

統計数理研究所

研究レポート59

社会調査による国際比較方法の研究

1984年3月

統計数理研究所

社会調査による国際比較方法の研究

統計数理研究所

東京都港区南麻布4-6-7

電話(03)446-1501

この研究レポートは、昭和56・57・58年度文部省科学研究費補助金総合研究(A)による研究成果報告書として作成されたものである。

当研究所では、

Annals of the Institute of Statistical Mathematics

統計数理研究所彙報

Computer Science Monographs

を発行している。

研究レポートは主として研究調査の成果の発表を目的とし、必要に応じて発行する。

ALL RIGHTS RESERVED.

NO PART OF THIS PUBLICATION MAY BE REPRODUCED OR TRANSMITTED IN ANY FORM OR BY ANY MEANS, ELECTRONIC OR MECHANICAL, INCLUDING PHOTOCOPY, RECORDING, OR ANY INFORMATION STORAGE AND RETRIEVAL SYSTEM, WITHOUT PERMISSION IN WRITING FROM THE INSTITUTE.

昭和 5.6・57・58 年度
科学研究費補助金総合研究 (A) 研究成果報告書

1. 課題番号 56330004
2. 研究課題 社会調査による国際比較方法の研究
3. 研究代表者 統計数理研究所・所長 林 知己夫
4. 研究分担者 統計数理研究所第六研究部・部長
鈴木達三
統計数理研究所第六研究部第一研究室・研究員
中村隆
統計数理研究所第四研究部第一研究室・室員
林文
筑波大学哲学思想学系・助教授 上 笹 恒
筑波大学心理学系・助教授 堀 洋 道
筑波大学心理学系・教授 竹 村 研 一
東京工業大学工学部・教授 亀 山 貞 登
東京工業大学工学部・助手 児 玉 好 信
鹿児島大学法文学部・助教授 井 上 佳 朗
5. 研究経費 昭和56年 3,620千円
昭和57年 1,700千円
昭和58年 500千円
6. 研究成果 以下に示す。

目 次

1. 研究目的	1
2. 研究計画と結果の概要	1
ア) 56年度	1
イ) 57年度	2
ウ) 58年度	3
3. 研究成果 その1 発表論文等	5
4. 研究成果 その2 データ分析	41
5. 付録資料	50
ア) 57年3月, 58年3月調査実施の概要	50
イ) 質問文と集計表	51
調査項目一覧表	148

1. 研究目的

意識調査、そのデータ分析を通して、各国のものの見方・考え方・感じ方の構造の同異の姿を妥当性を以って把えるための統計的方法論、方法を確立することを目的とする。

単に質問の回答分布を比較しただけでは、妥当性ある比較を行うことができないことや、“考えの筋道”を明らかにすることの不可欠であることは、これまでの我々の研究で解っている。比較、相互理解の意味を掘り下げ、その目標を追究するための基本的考え方・質問群の構成方法、翻訳ということのもつ意味やそれらの同値性の問題、データ分析のための新しい数量化の方法を開発することを3年間の目的としている。

2. 研究計画と結果の概要

ア) 56年度

(1) 研究計画

- 1) 日本及び諸外国の意識調査の収集と質問文の検討
- 2) 海外研究者との意見交換及びデータ分析の依頼（通信による）
- 3) 比較の本来の意味に適切なデータ分析方法論及び数量化方法の開発
- 4) 国際比較質問群の構成に関する理論的検討
- 5) 質問文の翻訳と同値性の検討のための調査実施及び分析

(2) 結果の概要

- 1) アメリカ、フランスの意識調査の資料を収集し、それら調査票の質問項目、形式等を検討した。また、調査質問文の翻訳による同値性検討のため、ハワイにおいて行われた日本語・英語両国語による比較調査の結果を入手し、分析中である。在ハワイの日本人留学生と日本語のできるアメリカ人学生に日英両調査票、アメリカ人に英語調査票で調査されている。前年の筑波大学生に対して行われた日英両国語による調査を再分析し、ここでは数量化Ⅲ類により意見構造の安定性が確かめられた。
- 2) 比較のためのデータ分析の方法論について検討した。意見構造の同違を知るために使われる数量化Ⅲ類については、データの変化に伴う図柄の変化をモデルデータを通して、又、日本と東南アジアの大学生調査のデータから構造の違うグループを併せたときの構造について、検討が加えられた。
- 3) 国際比較のための調査質問群の構成は、既存データの分析と資料検討から、つぎのような項目が必要と考えられた。①これまでのアメリカとの比較調査で用いられて来た質

問、②中間的回答をリストに記載して回答をとるもの（中間的回答は日本人の特徴か）、③日本の特殊事項といわれている事象、④自分の回答と同時に一般の人の回答を予想させるもの、⑤おはじきを使い排反する回答肢に重みをつけて選択させるもの（日本人の四分六分といった考えが欧米人ではどうか）である。

4) 上記の調査項目による意見構造を探るため、都内20歳以上の日本人と在日英米人に対し調査を実施した。日本人に対する日本語調査票はこれらの項目の他、フランスの調査との比較のためその質問文をあえて直訳したものを加えた。在日英米人に対する英語調査票は上記3)の項目のみ翻訳し作成した。両調査とも終了し分析中である。

イ) 57年度

(1) 研究計画

- 1) 56年度の調査データ、諸外国のデータの分析をすすめる。
- 2) これにもとづき、比較を意義あらしめるための軸となる数量比などのデータ分析の適切な方法を開発する。
- 3) 海外研究者との意見交換を行う。（通信による）
- 4) これらの成果の上にたち、吟味のため、各種小調査を行い、データ分析を行う。

(2) 結果の概要

- 1) 前年度に入手したハワイにおける質問文の翻訳の同値性の調査を分析した。同じ質問文を含む55年筑波大の調査データとも比較し、筑波大学生に対する日本語調査票(TJ)、英語調査票(TE)、ハワイの日本人留学生に対する日本語調査票(JJ)、英語調査票(JE)、ハワイのアメリカ人に対する英語調査票(AE)による回答構造の同異の連鎖的な姿を知ることができた。（発表論文等3）、4)参照）
- 2) 前年度実施した日本における日本人と在日英米人の比較調査の分析を進めた。これまでのアメリカとの比較で用いられてきた質問では日本人の回答構造が変化してきていることを示す結果が明らかとなった。中間的回答やあいまいな回答の仕方を比較する質問群からは、日本人は在日英米人と比較しても中間、あいまいの回答が多いという傾向が読みとれた。（発表論文等1）、2)参照）
- 3) 上記調査でフランスとの共通の質問については、連絡を密にして来たLebartと討議し、Benzécriの数量化で日本のデータの分析を依頼し、日仏の回答構造の同異の姿を検討した。その分析法についても林の数量化Ⅲ類との比較を行った。フランスの数量化プログラムと調査データも現在入手し、今後分析を進める。

4) ドイツにおける社会調査質問を入手し、ドイツとの比較も可能となってきたので、これらの質問を加えた調査の実施を計画した。調査質問群は、56年度調査から選択したもの（上記フランスとの共通の質問はLebartとの検討で選ばれたもの）、ドイツとの共通質問、これに新しい時代の考え方を探るための新しい質問を加えた。調査対象は東京23区内の20歳以上の一般男女である。目下調査結果を分析中である。

ウ) 58年度

(1) 研究計画

1) 56年度、57年度の調査データの分析で不十分であった点や新たに明らかにされた問題点に検討を重ねる。（質問文の構成、翻訳の同値性、比較を妥当性あらしめるデータ分析方法論、数量化の方法等）

2) 56年度からの研究をまとめ、報告書を作成する。

(2) 結果の概要

1) 翻訳の問題

アメリカで信頼感のスケールを作るといわれている3問について、57年、58年の調査で日本語に翻訳する時、質問文の頭に、考える場を示す文を加え、これを従来の直訳質問文と比較した。直訳型では日本で非信頼の回答率が高かったが、頭つきの質問文では回答がかわり、3問とも信頼の回答がふえる。しかし回答の結びつき（構造）は両方の型とも同じである。これは2年の調査で安定性あることが確認された。

2) 中間回答について

57年度には、日本人と在日英米人の中で比較したが、今度はハワイにおける米人学生、日本人留学生と筑波大のデータで比較した。ハワイでも中間回答はアメリカ人より日本人に多く、又、日本人の中では、ハワイでも筑波でも英語調査票によると、日本語調査票によるものより中間回答が少ない。中間回答（「どちらともいえない」等）は日本語で特別な意味をもつものであることがわかった。

3) このような意味をもつ中間回答のある質問を除いて、回答の差を調べた。ハワイのアメリカ人学生（英語調査票のみ）、ハワイの日本人留学生（英語調査票）、（日本語調査票）、筑波大（英語調査票）、（日本語調査票）の5グループの各々で回答率の差を質問を通して平均したものをグループ間のきょりとして、MDA-ORで相互位置を求めた。英語によるものと日本語によるものがまず分かれ、筑波、ハワイ大の日本人留学生、アメリカ人の順に並ぶ。環境と言語の連鎖の型であらわれてくる、という結果が得られ

た。

- 4) Lebart (CREDOC) によるパリ及び近郊の調査と我々の 82 年東京 23 区の調査データを互いに交換し分析した。数量化Ⅲ類による分析でつぎのことがわかった。質問カテゴリーの布置をみると、日、仏双方同じような動きをする質問とそうでないものがある。これはよく見ると 2 つの大きなクラスターが存在し、それぞれの中では結びつき方が大局では同じで、クラスター間では逆の結びつき方をしている。一見統一のない質問群が、このようなクラスターに分けるとその相互の結びつき方に、調査対象グループの考えの筋道の差をあらわしているといえる。
- 5) 上記の、日仏同じような構造をもつ、クラスター 1 の質問カテゴリーによる個人得点を比較した。属性別分布はフランスの方が年令別、学歴別共に差が大きい。
- 6) 57 年調査と 58 年調査との回答パターンの安定性は、回答肢をつめてみるとほぼ安定していることがわかった。
- 7) 58 年調査で、国民性、フランス共通質問、主義の質問を用いて数量化Ⅲ類による図柄を検討した。

現状肯定、伝統、体制的の回答のむすびつきがはっきり読みとれた。

- 8) 57 年、58 年で共通の国民性、フランス質問については、かなりの差が見られ、時期的な変化を含め、その差を検討する必要がある。

3. 研究成果その1 発表論文等

頁

- (1) ウェイト付き回答の意味
第10回日本行動計量学会大会発表論文要旨集 P. 118, 1982 ----- 6
- (2) 社会調査と数量化
林知己夫, 鈴木達三著 岩波書店 1984 出版予定
より第II部第2章 § 5 iii) [後注] 中間回答について ----- 8
- (3) 社会調査と多次元尺度解析法
林知己夫, 鮎戸弘編著, サイエンス社 1984
より第1部応用の仕方の実例集 1. 社会調査における応用 1.1 周辺
分布のみを利用した場合 ----- 11
- (4) 質問の意味
第11回日本行動計量学会大会発表論文要旨集 P. 63, 1983 ----- 22
- (5) Comparative Study of Lifestyle and Quality of Life : JAPAN and FRANCE
Behaviormetrika, p.1-17, 1984 ----- 24

このほかの発表

- 日本人研究三十年 林知己夫著, 至誠堂 1981
- 国民性の比較研究——国際比較研究の問題点——
放送教育開発センター「日本文化の国際性と国際化の研究」研究集録,
1983. (林知己夫)
- The Role of Language in Cross-National Attitudinal Surveys : American and Japanese
Respondents (発表予定)

学会等発表

上記(1), (4)のほか

- 社会調査による日米比較
日米シンポジウム「働くことの意味」 大阪, 1983. 11 (林知己夫)
- 国際比較の方法論
国際シンポジウム「労働生活の価値意識と態度」 大阪, 1983. 11 (林知己夫)
- 国際比較からみた私の日本人論
国際シンポジウム「21世紀の労働と人間」 福岡, 1983. 11 (林知己夫)

(1)

ウエイト付き回答の意味

林 知己夫^{*1}, 鈴木達三^{*1}, 中村 隆^{*1}, 〇林 文^{*1}, 穂山貞登^{*2},
児玉好信^{*2}, 竹村研一^{*3}, 堀 洋道^{*3}, 上笹 恒^{*4}, 井上佳朗^{*5}
(統計数理研究所^{*1}, 東京工業大学工学部^{*2}, 筑波大学心理学系^{*3},
筑波大学哲学思想学系^{*4}, 鹿児島大学法文学部^{*5})

Free Preview is not available

(2) 「社会調査と数量化」 才Ⅱ部才2章 §5より

Free Preview is not available

(3) 「社会調査と多次元尺度解析法」
第1部 応用の仕方の実例集 より

Free Preview is not available

Free Preview is not available

(4)

質問の意味

○林 知己夫^{*1}, 鈴木達三^{*1}, 中村 隆^{*1}, 林 文^{*1}, 種山貞登^{*2},
見玉好信^{*2}, 竹村研一^{*3}, 堀 洋道^{*3}, 上笹 恒^{*4}, 井上佳朗^{*5}
(統計数理研究所^{*1}, 東京工業大学工学部^{*2}, 筑波大学心理学系^{*3},
筑波大学哲学思想学系^{*4}, 鹿児島大学法文学部^{*5})

Free Preview is not available

COMPARATIVE STUDY OF LIFESTYLE
AND QUALITY OF LIFE :
JAPAN AND FRANCE

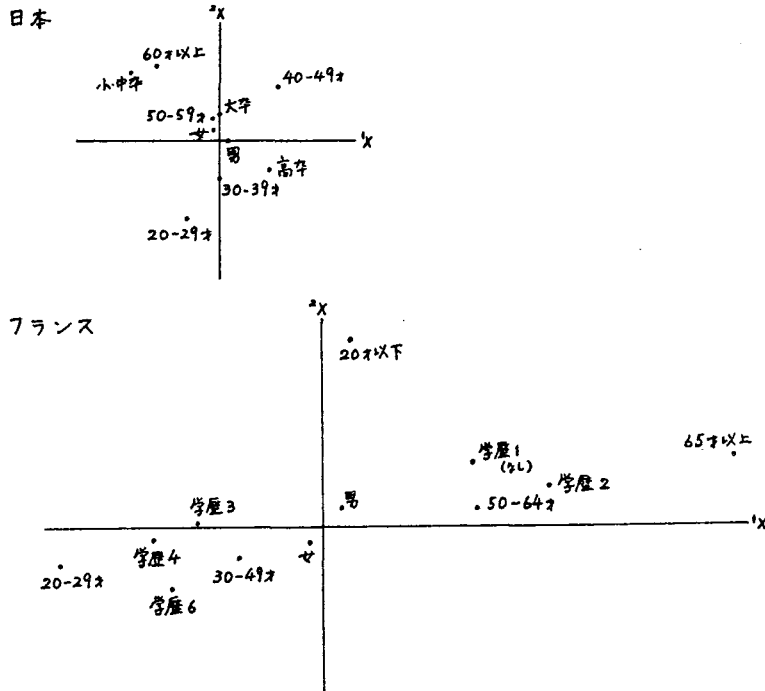
Chikio Hayashi*, Tatsuzo Suzuki*
and Fumi Hayashi*

Free Preview is not available

4. 研究成果 その2 データ分析

7) Comparative Study of Lifestyle and Quality of Life: JAPAN and FRANCE 補遺 — フラスター1の個人得点の属性別分布の比較 — (3. 発表論文(5))

研究発表等(5)で述べたフラスター1の項目のみで個人得点を計算し、性別、年齢別、学歴別の平均値を比較した。1根目×2根目の図を示す。NEGATIVE - POSITIVE の方向は(5)のFig.1と同じである。



まず、フランスの方が年齢別、学歴別とも開きの大きいことがあげられる。属性により、回答パターンが大きく異なる。年齢別を見ると、日本のデータは、NEGATIVEの方に20才台があり、年齢が高くなるほどPOSITIVEの傾向にある。フランスのデータでは、20才以下を除くと、年齢の高い方がNEGATIVEで、日本と逆の関係にある。フランスの20才以下はNEGATIVEであるがはっきりした意見の位置する方向に離れている。

学歴は、小・中卒は年齢の高い方。(POSITIVE)、高卒は年齢の低い方 (NEGATIVE) にあり、大卒は中間に来る。フランスでは学歴なしと低い方が年齢の高い方、より高学歴は年齢の低い方に位置する。

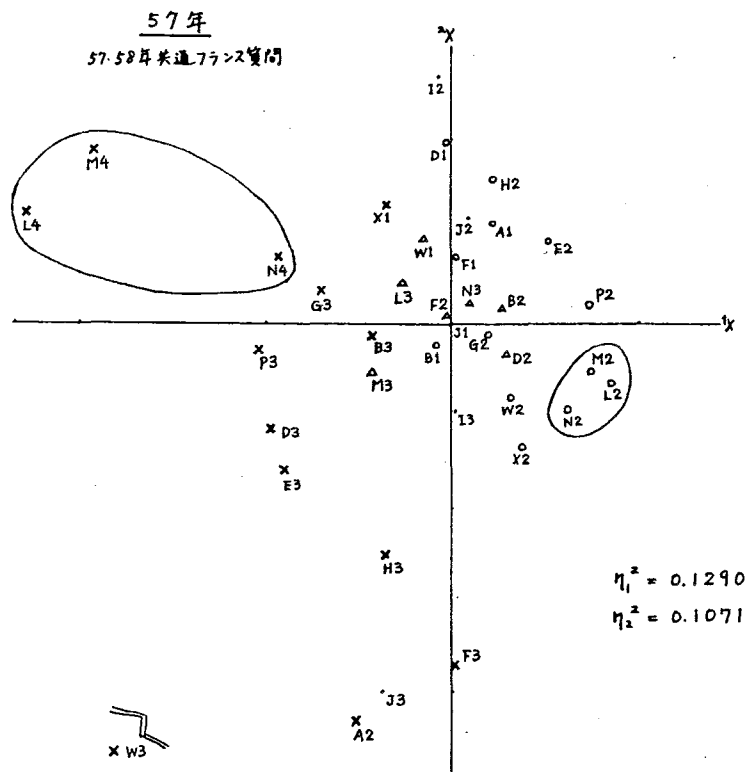
1) 58年度の分析

発表されたもの以外に、58年3月の調査データも加え、7つの分析を行った。

(1) 57年、58年調査のフランス質問の安定性

フランス質問で57年、58年調査に共通な質問の回答構造の安定性をみるため、数量化Ⅱ類による因柄を比較した。カテゴリーをそのまま用いたのでは落ちつきがないので、段階回答のものはカテゴリーを7つめて計算した。因中○印は現状肯定、体制的な回答、○印は現状否定、△印は中間を示す。

2つの因を比較してみると、○と△の分離の軸が少し回転し、又、2根目のB、Hのなかり方、M3の位置がずれているが、大まかにいえば、左右(1根目)で現状肯定とその逆が分離しており、構造は似ているといえる。なお、上記のいずれの項目のうち、Bは57年、58年の調査で回答比率が大いに異なっているものの一つである。

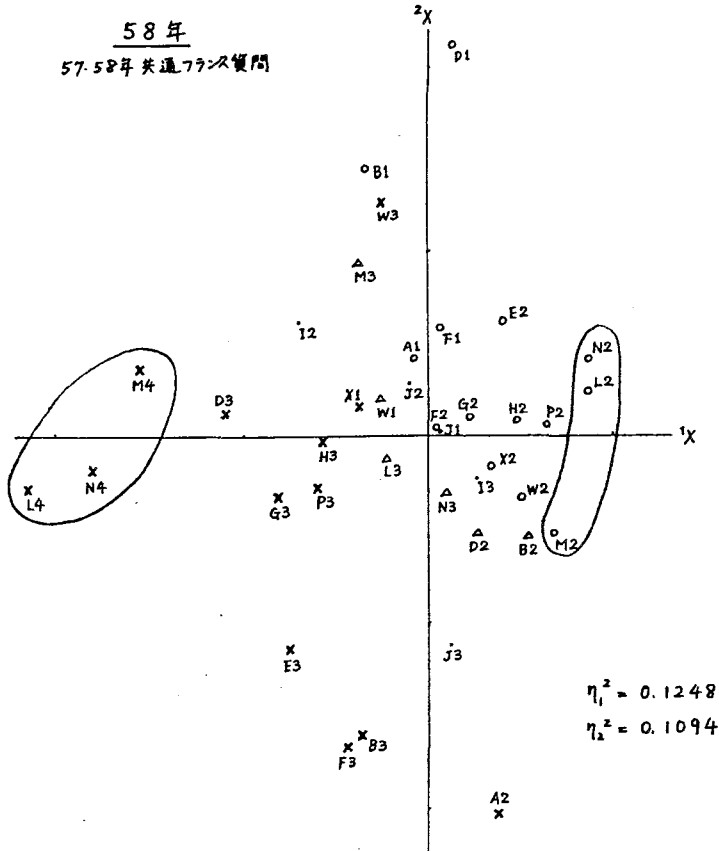


57年 58年共通フランス質問 カテゴリ-のつめ方と図中の記号

同番号	57年	58年	質問	記号	回答			
					1	2	3	4
32	23		家庭は唯一の	A	賛成 10	反対 2x		
33	24		難指	B	賛成 10	2x	よい 3x	
35	25		家事	D	賛成 10	2x	賛成 3x	
36	26		生活環境	E	賛成 10	満足 2x	あつ 3x	全然 3x
37	27		環境保護重要	F	賛成 10	2x	あつ 3x	全然 3x
38	30		健康状態	G	賛成 10	満足 2x	あつ 3x	全然 3x
39	31		コネ治療	H	賛成 10	2x	あつ 3x	全然 3x

同番号	57年	58年	質問	記号	回答				
					1	2	3	4	5
40	32	A	保健) 医者) 仕事	I	賛成 10	賛成 2x	賛成 3x	反対 3x	
b	B		医者) 治療) のみ	J	賛成 10	賛成 2x		反対 3x	
41	33	A	生活水準 (自分)	L	賛成 10	賛成 2x	賛成 3x	賛成 4x	非満足 3x
b	B		(日本人) 生活水準	M	賛成 10	2x	3x	4x	
42	34		生活状態) 自分)	N	賛成 10	2x	3x	4x	
44	35		裁判制度	P	賛成 10	賛成 2x	賛成 3x	賛成 4x	賛成 5x
46	36		科学) 発見	W	賛成 10	賛成 2x	賛成 3x	賛成 4x	賛成 5x
47	37		社会) 変革	X	賛成 10	賛成 2x	賛成 3x	賛成 4x	賛成 5x

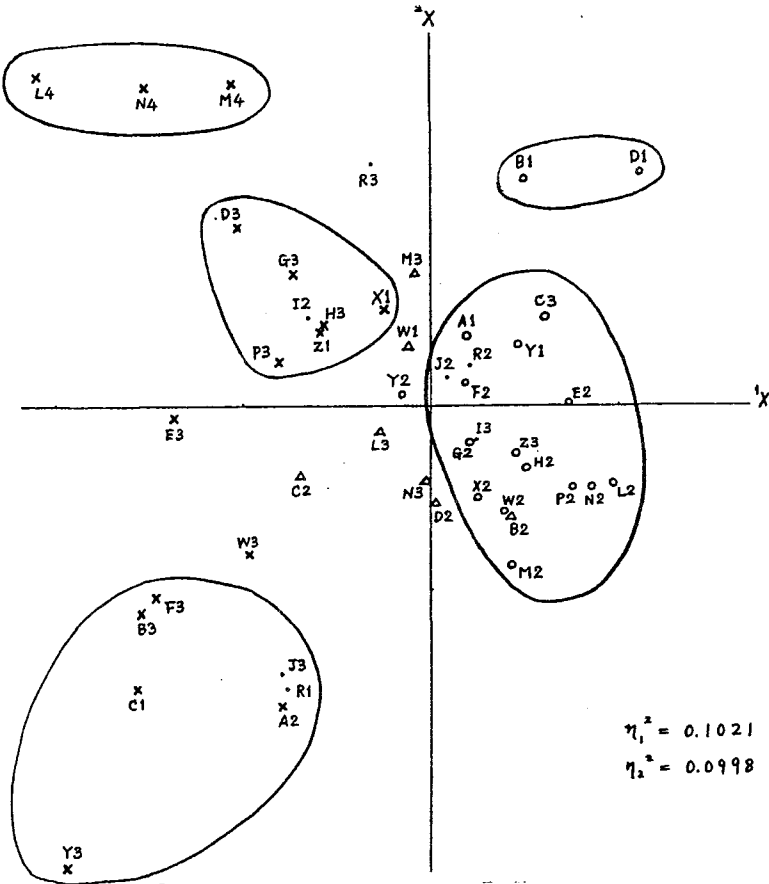
58年
57.58年共通フランス質問



(2) 58年新フランス質問の回答構造

58年調査で新しく加えた質問を含めて、フランス質問の回答構造を見てみる。カテゴリーはつづめて計算した。

1根目で、現状肯定・体制的意見とその反対とが分かれ、中間の回答はその中間に位置する。2根目では、特殊のものを除き「現状肯定・体制的」意見は一同となって分離してはいるが、「現状否定・非体制的」の側は〈現状不満で未来に對しても不満な回答群〉と〈現体制に批判的な回答群〉と〈体制としての現状を肯定し、非未来志向を志向するような回答群〉とが分かれている。



58年新フランス質問群。前頁57,58年共通質問の13の下部を加える。

58年 調査号	質問	1	2	3	4	58年 調査号	質問	1	2	3	
28	エネルギー的要素の	Y	10	20	30	38	無収入の若人の結婚	C	1	2	3
29	強音価2742130	Z	1	1	1	39	情報化社会	R	1	2	3

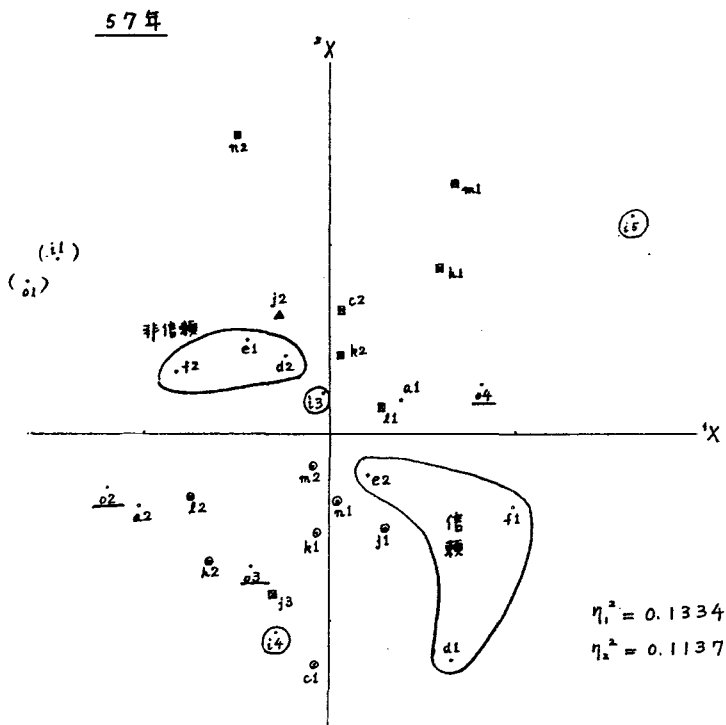
同27(番号F),同32B(番号J)はカテゴリーをさらにつめて(1+2)と番号2とした。

(3) 57年, 58年調査の国民性質問の回答構造の比較

国民性質問についても、数量化Ⅱ類によって、57年, 58年調査の回答構造の安定性を見てみる。

57年, 58年とも、信頼感の質問群で「信頼」と「非信頼」が両極に、その極を結ぶ線とはさんで一方は、伝統的な義理人情的な考え方(図中①印)が、もう一方に、その逆の考え方(図中②印)が分かれる。両調査で異なった点と見ると、自然と人間の関係で、「自然を征服」(j3)は共に伝統の方に入るが、57年では「自然に従之」(j1)が「信頼」の方に、「自然利用」(j2)が「非信頼」の方に近いのに対して、58年ではこの逆の並びつきをしている。くらし方の質問でも回答の少ない「石をあげる」(i2), 「社会に捧げる」(i6)以外でも「金持になる」(i1)の位置が異なる。又、仕事についての話題では、「かなりよい給料」(o1)が、「金持になる」と同じように異なる。これらは、1年の調査時の違いによるものかどうか、検討を要するところである。

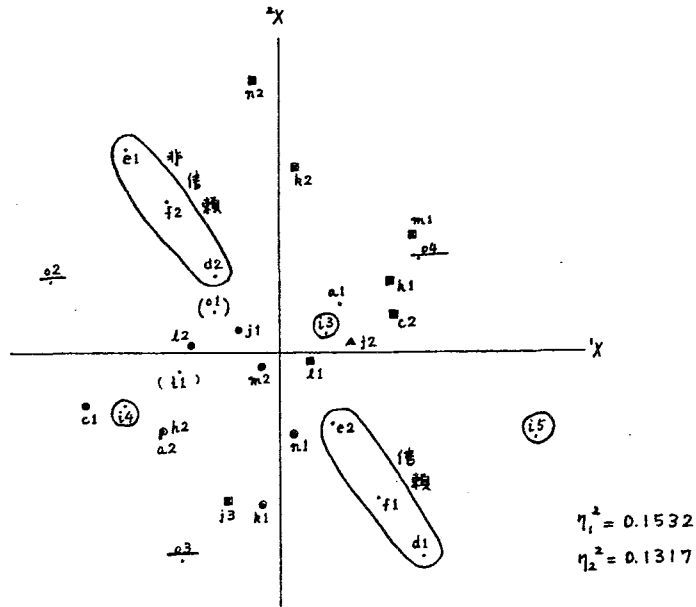
このほかは大局的に、57年, 58年で変らないとみてよい。



57年58年共通国民性傾向と図中の記号

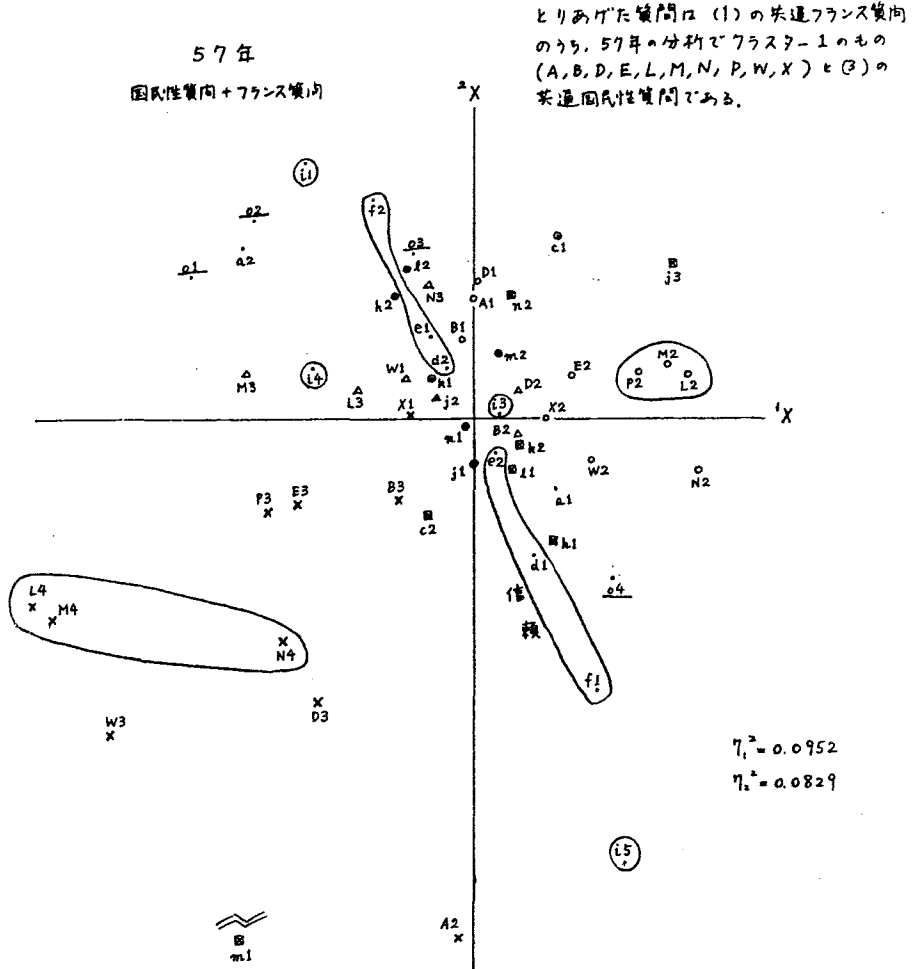
問番号	質問		記号	傾向			
	57年	58年		1	2	3	4
1	1	子と働(か)	a	働<	働>		
3	3	政治家にきかせるか	c	きかせる	117か	2x	
4	4	他人の役に	d	他人役に	助成	2.	
5	5	スキあは利用	e	スキあは	及付	2.	
6	6	借頼(きりょう)	f	借頼	用心	2.	
7	8	スジ(ま)をさく(か)	h	スジ	さく	2.0	
8	9	くらし方	i	金持	名あつ	数値の62% 1. 2. 3. 4. 5. 6.	清く 潔く 誠実に 生活する
9	10	自然と人間	j	健全	利用	2.0	2x
10	11	恩人(おんじん)	k	恩人	全謝	2x	
11	12	入社試験	l	一審	恩人	2.0	
12	13	おしとや(おしとや)課長	m	理解	理解	2.0	
13	14	仲よく(なつかしく)仕事(しごと)	n	仲よく	仕事	2x	
14	16	仕事(しごと)に(こ)ろ(こ)ろ	o	吟判	安心	吟判 1. 2. 3. 4.	

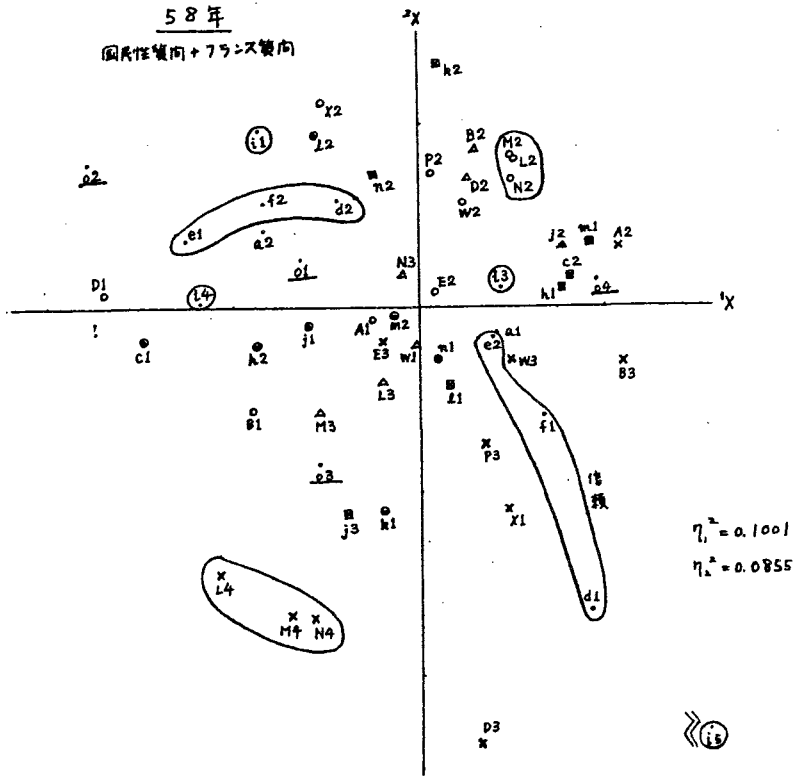
58年



(4) 国民性質問 + フランス質問 の回答構造の比較

国民性質問のみ、フランス質問のみでは、それぞれ、57年58年で、大まかに見れば同じ構造であったが、両質問群をいっしょにしてみると、かなり不安定となっている。〈信頼〉と〈非信頼〉が両極をなし、それと交わるように、生活状態についての明るい意見とその逆の意見の極があること、と〈非信頼〉の方に現状肯定、伝統的意見が近いこと、この形は、同様に現われているが、個々についてはばらつきが多く、さらに検討を要する。





(5) 58年調査のフランス質問+国民性質問+主義の回答構造

58年のデータでフランス質問と国民性質問(新しい質問も含む)と主義の質問を総合した回答構造も次の図に示す!

国民性の近代-伝統の伝統と、フランス質問のうち結婚・家庭に関するものと体制的な意見群がオー表現に集まる。信頼感の質問群の非信頼もこの中に入る。資本主義・自由主義が「よい」、社会主義が「よくない」もここに位置する。オ四象現にはフランス質問と体制的・現状肯定的意見が集まっており、この対極の位置、オ三象現にはフランス質問の反体制・不満の意見が集まる。資本主義・自由主義の「よくない」、社会主義の「よい」、とくらし方の「清く正しく」もここに入る。オ三象現は、主義のどれも「時と場合による」と、体制的ではないが反対制ではなくのんきな考え方が位置する。オ二軸下方は中間的意見となる。

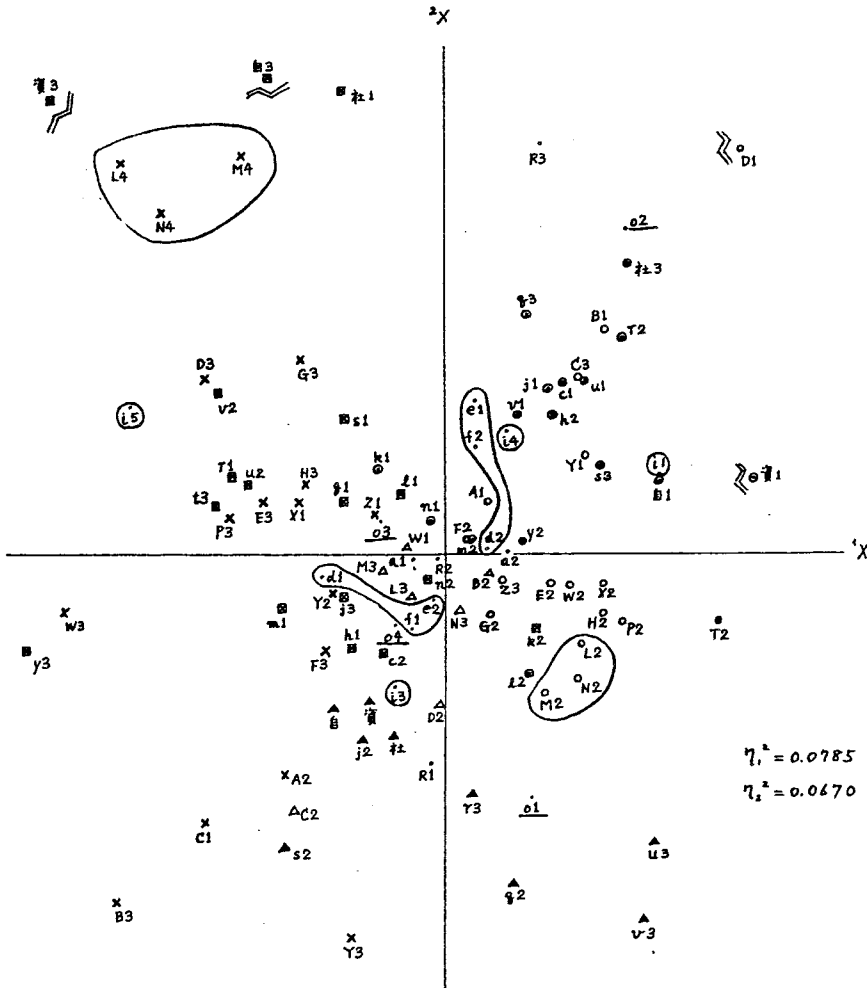
大きくは、1根目は〈伝統・体制・現状肯定〉と〈近代・非体制・現状否定〉を分け、2根目では、はっきりした意見とあいまいな意見を分けている。この中で〈くらし方〉と〈仕事についての話題〉の各回答の位置が興味深い。

58年フランス質問 + 国民性 + 主義

(2) の 58年新フランス質問 から I, J を除き 下記 を 加える

58年 質問 No	質問	記 号	1	2	3	4
15	人間の自由	8	△	X	△	△
18	生き残り従うか	T	△	X	△	△
19	人の心の豊かさ	S	△	X	△	△
40	家庭の満足か	Y	△	X	△	△
41	社会に	t	△	X	△	△

58年 質問 No	質問	記 号	1	2	3
42A	心のやすらわしさ	U	△	X	△
B	人間の自由	V	△	X	△
46B	資本主義	W	△	X	△
C	自由主義	目	△	X	△
D	社会主義	社	△	X	△



5. 付録資料

ア) 調査実施の概要

(1) 56年度

	日本人	外国人
1. 調査地域	東京都23区	東京都内
2. 調査対象	20才以上一般男女	20才以上の在日英米人
3. 標本数	400	293
4. 標本抽出法	選挙人名簿より確率比 制抽出法 (40地点1地点10人)	THE JAPAN TIMESの 32nd DIRECTORYより 正規標本を作成
5. 調査方法	個別面接聴取法	個別面接聴取法*
6. 調査時期	57年3月	57年3月
7. 調査結果		
有効回収数	325	66(エリフサンプル33)
回収率	81.3%	22.5%

8. 調査不能理由

日本人

宛	不能計	拒否	不在	長期不在	病欠	転居	住所不明
325	75	32	7	12	3	15	6

英米人

宛	不能計	拒否	不在	長期不在	病欠	転居(帰国)	住所不明 (郵便不着)	不完全票
66	227	140	29	14	3	18	22	1

*外国人に対する英語調査票による面接調査は英語圏に在住経験のある日本人調査員による

(2) 57年度

1. 調査地域	東京都23区内
2. 調査対象	20才以上の男女
3. 標本数	500
4. 標本抽出	住民基本台帳による二段無作為抽出法により抽出
5. 調査方法	個別面接聴取法
6. 調査時期	58年3月
7. 調査結果	有効回収数 360 回収率 72.0%

8. 調査不能理由

	完	不能計	拒否	不在	長期不在	病気(死亡)	転居	住所不明	その他*
オ一次	324	176	63	54	1	8	11	1	38
オ二次	360	140	53	46	1	5	20	15	0

*代理記入の無いもの

9. 補足

調査票は白音2種類あり、Q17, Q44, Q45, Q46が異なる。実地上、この2種類を、各地点で調査できた順に交互にわりあてた。回収数は白184, 音176となった。

1) 質問文と集計

57, 58年調査に共通の質問, 57年みの質問, 58年みの質問と分けて日本語質問文と、英米人調査も行なったものは英語質問文を並べた。[リスト]とある質問では原則として回答肢のうち「その他」と「DK」を除いた回答をリストとして調査対象者に提示して回答を求めたものである。

集計表は、57年日本人調査と58年調査は、性別、年齢別、学歴別のクロス集計、57年英米人調査は総数が少ないので単集計のみ掲げる。性別は、男(表中MALEと記す)、女(FEMA)。年齢別は20~29才(20-), 30~39才(30-), 40~49才(40-), 50~59才(50-), 60才以上(60-)。学歴別は57年は、学歴なし・小・中・高(ELJH), 高校卒(SENH), 大学卒及び在学(UNIV), その他(TA?)の4段階、58年は、学歴なし・小学卒(ELEM), 中学卒(JEJH), 高校卒(SENH), 大学卒(UNIV), その他(TA?)の5段階とした。

(1) 57年, 58年調査に共通な質問

----- 付1頁

集計表は上段が57年3月調査, その下が58年3月調査の上記属性とのクロス集計である。最下段は57年英米人調査の単集計である。57年の日本人調査のTotal 325, 58年は360, 57年英米人は66である。

(2) 57年調査のみの質問

----- 付34頁

日本人に対する(1)と同様のクロス集計と英米人調査の単集計を掲げる。

(3) 58年調査のみの質問

----- 付71頁

クロス集計は上と同様である。このうちスプリットされたQ7, Q43, Q44, Q45についてはスプリット白, 音, 別々に集計した。表中の問番号のあとに白票はW, 音票はBの記号を付してある。Totalは白が184, 音が176である。

(4) フェスシート

----- 付94頁

単集計のみ回答肢の脇に記入した

(1), (2), (3) の集計表の見方

(1) 57年58年調査に共通な質問

57年調査
質問文
(58年も同じ)

Q1) もし、一生、
それとも働くのを
止めたら

1. ずっと働く
2. 働くのをやめる

57年
英語質問文

Q1) If you were to
like for the re
you stop working

1. Continue
2. Stop work
3. Other ()
4. DK, NA

57年
(対日本人)
全体

Q1	1	2	TOTAL
TOTAL	72.0	26.0	325

性別

男	MALE	81.6	100.0	152
女	FEMA	63.6	100.0	173

年齢別

20-29	20-	63.5	100.0	52
30-39	30-	69.2	100.0	91
40-49	40-	81.0	00.0	84
50-59	50-	72.7	00.0	55
60以上	60	69.8	10.0	43

学歴別

小中卒	ELJH	83.1	13.0	65
高卒	SENH	66.7	32.0	150
大卒	UNIV	72.7	24.0	110
その他	TA ?	0.0	0.0	0

58年
全体

Q1	1	TOTAL
TOTAL	65.8	360

性別

男	MALE	72.3	100.0	188
女	FEMA	58.7	100.0	172

年齢別

20-29	20-	67.4	100.0	86
30-39	30-	70.6	100.0	85
40-49	40-	68.8	100.0	77
50-59	50-	68.0	100.0	50
60以上	60	51.6	00.0	62

学歴別

小卒	ELEM	58.8	23.0	17
中卒	JUNH	68.9	24.0	61
高卒	SENH	63.9	31.0	155
大卒	UNIV	68.8	28.0	125
その他	TA ?	0.0	50.0	2

57年
(対英米人)
全体

Q1	1	TOTAL
TOTAL	75.8	66

(2) 57年調査のみの質問

57年調査質問文 Q12 SQ1) ----
57年調査英語質問文 Q12 SQ1) ----

57年
(対日本人)
全体

Q12 SQ1	1	7	TOTAL
TOTAL	8.6	3.1	100.0 325

性別

MALE	7.9	2.6	100.0 152
FEMA	9.2	3.5	100.0 173

年齢別

20-	3.8	1.9	100.0 52
30-	9.9	3.3	100.0 91
40-	6.0	1.2	100.0 84
50-	12.7	1.8	100.0 55
60	11.6	9.3	100.0 43

学歴別

ELJH	7.7	4.6	100.0 65
SENH	10.0	7.7	100.0 150
UNIV	7.3	7.7	100.0 110
TA ?	0.0	0.0	0.0 0

57年
(対英米人)
全体

Q12 SQ1	1	7	TOTAL
TOTAL	13.6	7.6	100.0 66

(3) 58年調査のみの質問

58年調査質問文 Q19 ----

58年
全体

Q19	1	5	TOTAL
TOTAL	25.3	1.1	100.0 360

性別

男	MALE	21.8	0.5	100.0 188
女	FEMA	29.1	1.7	100.0 172

年齢別

20-29	20-	25.6	0.0	100.0 86
30-39	30-	24.1	0.0	100.0 85
40-49	40-	24.1	1.3	100.0 77
50-59	50-	18.0	0.0	100.0 50
60以上	60	32.3	4.8	100.0 62

学歴別

小卒	ELEM	17.6	5.9	100.0 17
中卒	JUNH	27.9	1.6	100.0 61
高卒	SENH	26.5	2.6	100.0 155
大卒	UNIV	24.0	2.8	100.0 125
その他	TA ?	0.0	50.0	100.0 2

Q2) 「先生が何か悪いことをした」というような話を、子供が聞いてきて、親にたずねたとき、親はそれがほんとうであることを知っている場合、子供には「そんなことはない」といった方がよいと思いますか。それとも、「それはほんとうだ」といった方がよいと思いますか？

1. そんなことはないという 3. その他 ()
 2. ほんとうだという 4. D K

Q2) Suppose that a child comes home and says that he has heard a rumor that his teacher had done something to get himself into trouble, and suppose that the parent knows this is true. Do you think it is better for the parent to tell the child that it is true, or to deny it?

1. Deny it
 2. Tell the truth
 3. Other ()
 4. DK, NA

(Q 2)	1	2	3	4	TOTAL	
TOTAL	23.7	65.5	6.5	4.3	100.0	325
MALE	18.4	72.4	4.6	4.6	100.0	152
FEMA	28.3	59.5	8.1	4.0	100.0	173
20-	23.1	75.0	0.0	1.9	100.0	52
30-	22.0	68.1	7.7	2.2	100.0	91
40-	23.8	63.1	8.3	4.8	100.0	84
50-	23.6	61.8	9.1	5.5	100.0	55
60	27.9	58.1	4.7	9.3	100.0	43
ELJH	21.5	70.8	4.6	3.1	100.0	65
SENH	23.3	62.7	8.7	5.3	100.0	150
UNIV	25.5	66.4	4.5	3.6	100.0	110
TA ?	0.0	0.0	0.0	0.0	0.0	0

(Q2)	1	2	3	4	TOTAL	
TOTAL	23.1	57.8	13.9	5.3	100.0	360
MALE	20.2	60.6	14.9	4.3	100.0	188
FEMA	26.2	54.7	12.8	6.4	100.0	172
20-	22.1	64.0	11.6	2.3	100.0	86
30-	20.0	61.2	14.1	4.7	100.0	85
40-	23.4	49.4	20.8	6.5	100.0	77
50-	34.0	54.0	6.0	6.0	100.0	50
60	19.4	58.1	14.5	8.1	100.0	62
ELEM	29.4	52.9	11.8	5.9	100.0	17
JUNH	26.2	54.1	13.1	6.6	100.0	61
SENH	23.9	56.1	13.5	6.5	100.0	155
UNIV	20.0	62.4	14.4	3.2	100.0	125
TA ?	0.0	50.0	50.0	0.0	100.0	2

(Q 2)	1	2	3	4	TOTAL	
TOTAL	6.1	75.8	13.6	4.5	100.0	66

Q 4) 他の人の手助けをしようとしている人もいますが、自分のことだけに気をくばっている人もいます。あなたのまわりを見たとき、たいていの方は、他人の役にたとうと思っていますか。それとも、自分のことだけに気をくばっていると思いますか？

1. 他人の役にたとうとしている 3. その他 ()
 2. 自分のことだけに気をくばっている 4. D K

Q4) Would you say that most of the time, people try to be helpful, or that they are mostly just looking out for themselves?

1. Try to be helpful
 2. Look out for themselves
 3. Other ()
 4. DK, NA

(Q 4)	1	2	3	4	TOTAL	
TOTAL	24.9	69.5	2.5	3.1	100.0	325
MALE	21.7	71.1	3.3	3.9	100.0	152
FEMA	27.7	68.2	1.7	2.3	100.0	173
20-	34.6	51.9	5.8	7.7	100.0	52
30-	26.4	65.9	3.3	4.4	100.0	91
40-	16.7	81.0	1.2	1.2	100.0	84
50-	25.5	74.5	0.0	0.0	100.0	55
60	25.6	69.8	2.3	2.3	100.0	43
ELJH	24.6	73.8	1.5	0.0	100.0	65
SENH	24.0	70.0	2.0	4.0	100.0	150
UNIV	26.4	66.4	3.6	3.6	100.0	110
TA ?	0.0	0.0	0.0	0.0	0.0	0

(Q4)	1	2	3	4	TOTAL	
TOTAL	23.6	66.4	8.1	1.9	100.0	360
MALE	17.0	75.0	6.9	1.1	100.0	188
FEMA	30.8	57.0	9.3	2.9	100.0	172
20-	31.4	62.8	5.8	0.0	100.0	86
30-	22.4	63.5	11.8	2.4	100.0	85
40-	16.9	72.7	6.5	3.9	100.0	77
50-	26.0	66.0	6.0	2.0	100.0	50
60	21.0	67.7	9.7	1.6	100.0	62
ELEM	47.1	35.3	11.8	5.9	100.0	17
JUNH	21.3	75.4	3.3	0.0	100.0	61
SENH	19.4	70.3	7.7	2.6	100.0	155
UNIV	27.2	60.8	10.4	1.6	100.0	125
TA ?	0.0	100.0	0.0	0.0	100.0	2

(Q 4)	1	2	3	4	TOTAL	
TOTAL	59.1	21.2	15.2	4.5	100.0	66

Q5) スキがあれば利用しようとしている人もいますが、そうでない人もいます。あなたのまわりを見たとき、たいていの人、スキがあれば、あなたを利用しようとしていると思いますか。それとも、そんなことはないと思いますか？

1. 利用しようとしていると思う 3. その他()
 2. そんなことはないと思う 4. D K

Q5) Do you think that most people would try to take advantage of you if they got the chance, or would they try to be fair?

1. Take advantage
 2. Try to be fair
 3. Other ()
 4. DK, NA

(Q 5)	1	2	3	4	TOTAL	
TOTAL	29.5	67.1	1.8	1.5	100.0	325
MALE	30.9	63.2	3.9	2.0	100.0	152
FEMA	28.3	70.5	0.0	1.2	100.0	173
20-	23.1	75.0	1.9	0.0	100.0	52
30-	26.4	68.1	2.2	3.3	100.0	91
40-	32.1	64.3	3.6	0.0	100.0	84
50-	30.9	67.3	0.0	1.8	100.0	55
60	37.2	60.5	0.0	2.3	100.0	43
ELJH	38.5	61.5	0.0	0.0	100.0	65
SENH	33.3	62.0	2.0	2.7	100.0	150
UNIV	19.1	77.3	2.7	0.9	100.0	110
TA ?	0.0	0.0	0.0	0.0	0.0	0

(Q5)	1	2	3	4	TOTAL	
TOTAL	24.7	70.6	3.1	1.7	100.0	360
MALE	31.4	62.8	4.3	1.6	100.0	188
FEMA	17.4	79.1	1.7	1.7	100.0	172
20-	20.9	75.6	1.2	2.3	100.0	86
30-	21.2	74.1	4.7	0.0	100.0	85
40-	31.2	64.9	2.6	1.3	100.0	77
50-	26.0	68.0	4.0	2.0	100.0	50
60	25.8	67.7	3.2	3.2	100.0	62
ELEM	23.5	64.7	0.0	11.8	100.0	17
JUNH	26.2	67.2	6.6	0.0	100.0	61
SENH	32.3	64.5	1.9	1.3	100.0	155
UNIV	15.2	80.0	3.2	1.6	100.0	125
TA ?	0.0	100.0	0.0	0.0	100.0	2

(Q 5)	1	2	3	4	TOTAL	
TOTAL	9.1	72.7	16.7	1.5	100.0	66

Q7) 【リスト1提示】 物事の「スジを通すこと」に重点をおく人と、物事を「まるくおさめること」に重点をおく人では、どちらがあなたの好きなひとがら「ですか？

1. 「スジを通すこと」に重点をおく人 3. その他()
 2. 「まるくおさめること」に重点をおく人 4. D K

Q7) -CARD NO.1- Which one of the following personality types would you like best?

1. A person who stresses a rational decision according to a principle
 2. A person who stresses the value of maintaining interpersonal harmony
 3. Other ()
 4. DK, NA

(Q 7)	1	2	3	4	TOTAL	
TOTAL	50.8	47.4	0.9	0.9	100.0	325
MALE	54.6	42.8	1.3	1.3	100.0	152
FEMA	47.4	51.4	0.6	0.6	100.0	173
20-	63.5	36.5	0.0	0.0	100.0	52
30-	41.8	53.8	2.2	2.2	100.0	91
40-	63.1	36.9	0.0	0.0	100.0	84
50-	47.3	50.9	1.8	0.0	100.0	55
60	34.9	62.8	0.0	2.3	100.0	43
ELJH	46.2	53.8	0.0	0.0	100.0	65
SENH	48.0	51.3	0.0	0.7	100.0	150
UNIV	57.3	38.2	2.7	1.8	100.0	110
TA ?	0.0	0.0	0.0	0.0	0.0	0

(Q8)	1	2	3	4	TOTAL	
TOTAL	49.2	46.1	3.1	1.7	100.0	360
MALE	51.1	42.0	4.3	2.7	100.0	188
FEMA	47.1	50.6	1.7	0.6	100.0	172
20-	54.7	39.5	5.8	0.0	100.0	86
30-	58.8	38.8	1.2	1.2	100.0	85
40-	42.9	49.4	5.2	2.6	100.0	77
50-	48.0	48.0	0.0	4.0	100.0	50
60	37.1	59.7	1.6	1.6	100.0	62
ELEM	35.3	58.8	0.0	5.9	100.0	17
JUNH	41.0	55.7	1.6	1.6	100.0	61
SENH	46.5	51.6	1.3	0.6	100.0	155
UNIV	59.2	32.8	5.6	2.4	100.0	125
TA ?	0.0	50.0	50.0	0.0	100.0	2

(Q 7)	1	2	3	4	TOTAL	
TOTAL	47.0	34.8	16.7	1.5	100.0	66

Q 8) 【リスト2 提示】 人のくらし方には、いろいろあるでしょうが、つぎにあげるものうち、どれが一番あなた自身の気持に近いものですか？

- | | |
|-------------------------------------|------------|
| 1. 一生懸命働き、節約して金持ちになること | 7. その他 () |
| 2. まじめに勉強して、名をあげること | 8. D K |
| 3. 金や名誉を考えずに、自分の趣味にあったくらし方をすること | |
| 4. その日その日を、のんきにタヨクヨしないでくらすこと | |
| 5. 世の中の正しくない事を押しつけて、どこまでも清く正しくくらすこと | |
| 6. 自分の一身のことを考えずに、社会のためにすべてを捧げてくらすこと | |

Q8) -CARD NO.2- There are all sorts of attitudes toward life. Which one of the following statements would you say comes closest to your way of life?

- | | |
|--|--------------|
| 1. Work hard and economize to get rich | 7. Other () |
| 2. Study earnestly and make a name of yourself | 8. DK, NA |
| 3. Don't think about money or fame; just live a life that suits your own taste | |
| 4. Live each day as it comes, cheerfully and without worrying | |
| 5. Resist all evils in the world and live a pure and just life | |
| 6. Never think of yourself, give everything in service of society | |

(Q 8)	1	2	3	4	5	6	7	8	TOTAL
TOTAL	11.7	2.2	50.5	21.2	6.5	6.8	0.9	0.3	100.0 325
MALE	13.2	2.0	54.6	11.2	7.2	9.2	2.0	0.7	100.0 152
FEMA	10.4	2.3	46.8	30.1	5.8	4.6	0.0	0.0	100.0 173
20-	13.5	0.0	57.7	15.4	11.5	1.9	0.0	0.0	100.0 52
30-	9.9	2.2	59.3	22.0	4.4	2.2	0.0	0.0	100.0 91
40-	10.7	3.6	51.2	15.5	3.6	10.7	3.6	1.2	100.0 84
50-	10.9	1.8	41.8	27.3	5.5	12.7	0.0	0.0	100.0 55
60	16.3	2.3	32.6	30.2	11.6	7.0	0.0	0.0	100.0 43
ELJH	21.5	4.6	33.8	20.0	6.2	13.8	0.0	0.0	100.0 65
SENH	14.0	0.7	52.0	20.7	5.3	6.7	0.0	0.7	100.0 150
UNIV	2.7	2.7	58.2	22.7	8.2	2.7	2.7	0.0	100.0 110
TA ?	0.0	0.0	0.0	0.0	0.0	0.0	0.0	0.0	0 0

(Q9)	1	2	3	4	5	6	7	8	TOTAL
TOTAL	12.5	3.1	44.2	26.1	7.2	3.1	1.1	2.8	100.0 360
MALE	12.2	3.7	47.3	23.4	6.9	2.7	1.6	2.1	100.0 188
FEMA	12.8	2.3	40.7	29.1	7.6	3.5	0.6	3.5	100.0 172
20-	8.1	5.8	57.0	20.9	4.7	1.2	0.0	2.3	100.0 86
30-	7.1	2.4	48.2	25.9	4.7	4.7	2.4	4.7	100.0 85
40-	15.6	3.9	37.7	33.8	3.9	3.9	0.0	1.3	100.0 77
50-	16.0	2.0	36.0	32.0	10.0	0.0	2.0	2.0	100.0 50
60	19.4	0.0	35.5	19.4	16.1	4.8	1.6	3.2	100.0 62
ELEM	23.5	0.0	11.8	23.5	11.8	11.8	5.9	11.8	100.0 17
JUNH	19.7	0.0	29.5	41.0	8.2	0.0	1.6	0.0	100.0 61
SENH	11.0	0.6	49.0	26.5	6.5	4.5	0.0	1.9	100.0 155
UNIV	9.6	8.0	49.6	18.4	7.2	1.6	1.6	4.0	100.0 125
TA ?	0.0	0.0	50.0	50.0	0.0	0.0	0.0	0.0	100.0 2

(Q 8)	1	2	3	4	5	6	7	8	TOTAL
TOTAL	7.6	16.7	25.8	34.8	3.0	0.0	12.1	0.0	100.0 66

Q 9) 【リスト3 提示】 自然と人間との関係について、つぎのような意見があります。あなたがこのうち真実に近い(ほんとうのことに近い)と思うものを、1つだけえらんで下さい。

1. 人間が幸福になるためには、自然に従わなければならない
 2. 人間が幸福になるためには、自然を利用しなければならない
 3. 人間が幸福になるためには、自然を征服してゆかなければならない
 4. その他()
- r r K

Q9) -CARD NO.3- Here are three opinions about man and nature. Which one of these do you think is closest to the truth?

1. In order to be happy, man must follow nature
2. In order to be happy, man must make use of nature
3. In order to be happy, man must conquer nature
4. Other ()
5. DK, NA

(Q 9)	1	2	3	4	5	TOTAL	
TOTAL	47.1	43.4	8.6	0.0	0.9	100.0	325
MALE	44.1	42.8	11.8	0.0	1.3	100.0	152
FEMA	49.7	43.9	5.8	0.0	0.6	100.0	173
20-	42.3	51.9	5.8	0.0	0.0	100.0	52
30-	42.9	44.0	12.1	0.0	1.1	100.0	91
40-	39.3	48.8	9.5	0.0	2.4	100.0	84
50-	63.6	32.7	3.6	0.0	0.0	100.0	55
60	55.8	34.9	9.3	0.0	0.0	100.0	43
ELJH	44.6	36.9	18.5	0.0	0.0	100.0	65
SENH	48.0	43.3	6.7	0.0	2.0	100.0	150
UNIV	47.3	47.3	5.5	0.0	0.0	100.0	110
TA ?	0.0	0.0	0.0	0.0	0.0	0.0	0

(Q10)	1	2	3	4	5	TOTAL	
TOTAL	44.4	41.9	10.3	0.8	2.5	100.0	360
MALE	45.7	43.1	10.1	0.5	0.5	100.0	188
FEMA	43.0	40.7	10.5	1.2	4.7	100.0	172
20-	36.0	51.2	10.5	0.0	2.3	100.0	86
30-	45.9	48.2	4.7	1.2	0.0	100.0	85
40-	44.2	39.0	15.6	0.0	1.3	100.0	77
50-	48.0	38.0	12.0	0.0	2.0	100.0	50
60	51.6	27.4	9.7	3.2	8.1	100.0	62
ELEM	52.9	17.6	11.8	0.0	17.6	100.0	17
JUNH	47.5	29.5	18.0	0.0	4.9	100.0	61
SENH	47.1	42.6	9.0	0.6	0.6	100.0	155
UNIV	38.4	51.2	8.0	0.8	1.6	100.0	125
TA ?	50.0	0.0	0.0	50.0	0.0	100.0	2

(Q 9)	1	2	3	4	5	TOTAL	
TOTAL	22.7	60.6	3.0	9.1	4.5	100.0	66

Q11) 【リスト5 提示】 あなたがある会社の社長だったとします。その会社で、新しく職員を1人採用するために試験しました。入社試験をまかせておいた課長が「社長のご親戚の方は2番でした。しかし、私としましては、1番の人でも、ご親戚の方でも、どちらでもよいと思いますがどうでしょうか」と社長にあなたに報告しました。あなたはどちらをとれ(採用しろ)といいますが?

1. 1番の人を採用するよういいう 3. その他()
 2. 親戚を採用するよういいう 4. D K

Q11) -CARD NO.5- Suppose that you are the president of a company. This company decides to employ one person, and then carries out an employment examination. The supervisor in charge reports to you saying, "Your relative who took the examination got the second highest grade. But I believe that either your relative or the candidate who got the highest grade would be satisfactory. What shall we do?" In such a case, which person would you employ?

1. One with the highest grade 3. Other ()
 2. Your relative 4. DK, NA

(Q11)	1	2	3	4	TOTAL	
TOTAL	68.9	27.4	1.8	1.8	100.0	325
MALE	67.1	30.9	0.7	1.3	100.0	152
FEMA	70.5	24.3	2.9	2.3	100.0	173
20-	63.5	32.7	1.9	1.9	100.0	52
30-	65.9	29.7	1.1	3.3	100.0	91
40-	70.2	27.4	1.2	1.2	100.0	84
50-	72.7	23.6	3.6	0.0	100.0	55
60	74.4	20.9	2.3	2.3	100.0	43
ELJH	67.7	27.7	1.5	3.1	100.0	65
SENH	69.3	27.3	2.0	1.3	100.0	150
UNIV	69.1	27.3	1.8	1.8	100.0	110
TA ?	0.0	0.0	0.0	0.0	0.0	0

(Q12)	1	2	3	4	TOTAL	
TOTAL	68.3	22.8	3.1	5.8	100.0	360
MALE	69.7	22.3	3.2	4.8	100.0	188
FEMA	66.9	23.3	2.9	7.0	100.0	172
20-	67.4	24.4	2.3	5.8	100.0	86
30-	74.1	21.2	2.4	2.4	100.0	85
40-	72.7	20.8	5.2	1.3	100.0	77
50-	56.0	34.0	2.0	8.0	100.0	50
60	66.1	16.1	3.2	14.5	100.0	62
ELEM	41.2	29.4	0.0	29.4	100.0	17
JUNH	72.1	21.3	0.0	6.6	100.0	61
SENH	71.0	22.6	2.6	3.9	100.0	155
UNIV	67.2	22.4	5.6	4.8	100.0	125
TA ?	50.0	50.0	0.0	0.0	100.0	2

(Q11)	1	2	3	4	TOTAL	
TOTAL	66.7	18.2	12.1	3.0	100.0	66

Q12) 【リスト6 提示】 ある会社につきのような2人の課長がいます。もしあなたが使われるとしたら、どちらの課長につかわれる方がよいと思いますか。どちらか1つをあげて下さい。

1. 規則をまげてまで、無理な仕事をさせることはありませんが、仕事以外のことでは人のめんどろをみません
2. 時には規則をまげて、無理な仕事をさせることもありますが、仕事のこと以外でも人のめんどろをよくみます
3. その他()
4. D K

Q12) -CARD NO.6- Suppose you are working in a firm. Which of the following department chiefs would you prefer to work under?

1. A man who always sticks to the work rules and never demands any unreasonable work, but who, on the other hand, never does anything for you personally in matters not connected with the work
2. A man who sometimes demands extra work in spite of rules against it, but who, on the other hand, looks after you personally in matters not connected with the work
3. Other ()
4. DK, NA

(Q12))					
	1	2	3	4	TOTAL	
TOTAL	9.8	89.5	0.0	0.6	100.0	325
MALE	10.5	88.8	0.0	0.7	100.0	152
FEMA	9.2	90.2	0.0	0.6	100.0	173
20-	11.5	88.5	0.0	0.0	100.0	52
30-	14.3	84.6	0.0	1.1	100.0	91
40-	9.5	89.3	0.0	1.2	100.0	84
50-	5.5	94.5	0.0	0.0	100.0	55
60	4.7	95.3	0.0	0.0	100.0	43
ELJH	10.8	89.2	0.0	0.0	100.0	65
SENH	6.7	92.0	0.0	1.3	100.0	150
UNIV	13.6	86.4	0.0	0.0	100.0	110
TA ?	0.0	0.0	0.0	0.0	0.0	0

(Q13))					
	1	2	3	4	TOTAL	
TOTAL	12.5	83.6	1.4	2.5	100.0	360
MALE	11.2	87.8	0.0	1.1	100.0	188
FEMA	14.0	79.1	2.9	4.1	100.0	172
20-	12.8	86.0	0.0	1.2	100.0	86
30-	18.8	78.8	2.4	0.0	100.0	85
40-	9.1	88.3	0.0	2.6	100.0	77
50-	12.0	78.0	2.0	8.0	100.0	50
60	8.1	85.5	3.2	3.2	100.0	62
ELEM	11.8	76.5	0.0	11.8	100.0	17
JUNH	6.6	85.2	3.3	4.9	100.0	61
SENH	14.8	81.3	1.3	2.6	100.0	155
UNIV	12.8	86.4	0.8	0.0	100.0	125
TA ?	0.0	100.0	0.0	0.0	100.0	2

(Q12))					
	1	2	3	4	TOTAL	
TOTAL	24.2	71.2	4.5	0.0	100.0	66

Q13) 【リスト8提示】つぎのうち、あなたはどちらが人間として望ましいとお考えですか？

1. 他人と仲がよく、なにかと頼りになるが、仕事の上ではパツとしない人
2. 仕事はよくできるが、他人の事情や心配事には無関心な人
3. その他()
4. D K

Q13) -CARD NO.8- Whom do you consider more desirable as a man?

1. Mr. S who is friendly and can be counted on to help others but is not an efficient worker
2. Mr. I who is an efficient worker but is indifferent to the worries and affairs of others
3. Other ()
4. DK, NA

(Q13)	1	2	3	4	TOTAL	
TOTAL	76.9	15.7	3.7	3.7	100.0	325
MALE	76.3	15.1	5.3	3.3	100.0	152
FEMA	77.5	16.2	2.3	4.0	100.0	173
20-	75.0	11.5	5.8	7.7	100.0	52
30-	75.8	16.5	2.2	5.5	100.0	91
40-	69.0	22.6	6.0	2.4	100.0	84
50-	87.3	9.1	3.6	0.0	100.0	55
60	83.7	14.0	0.0	2.3	100.0	43
ELJH	76.9	16.9	4.6	1.5	100.0	65
SENH	77.3	17.3	2.0	3.3	100.0	150
UNIV	76.4	12.7	5.5	5.5	100.0	110
TA ?	0.0	0.0	0.0	0.0	0.0	0

(Q14)	1	2	3	4	TOTAL	
TOTAL	65.3	19.7	7.2	7.8	100.0	360
MALE	62.2	21.3	8.5	8.0	100.0	188
FEMA	68.6	18.0	5.8	7.6	100.0	172
20-	79.1	12.8	3.5	4.7	100.0	86
30-	61.2	23.5	9.4	5.9	100.0	85
40-	64.9	23.4	5.2	6.5	100.0	77
50-	48.0	28.0	14.0	10.0	100.0	50
60	66.1	12.9	6.5	14.5	100.0	62
ELEM	35.3	17.6	5.9	41.2	100.0	17
JUNH	62.3	19.7	9.8	8.2	100.0	61
SENH	72.3	20.6	3.9	3.2	100.0	155
UNIV	62.4	19.2	9.6	8.8	100.0	125
TA ?	50.0	0.0	50.0	0.0	100.0	2

(Q13)	1	2	3	4	TOTAL	
TOTAL	56.1	18.2	19.7	6.1	100.0	66

Q14) 【リスト9提示】 ここに仕事について、ふだん話題になることがあります。あなたは、どれに1番関心がありますか？

- | | |
|---------------------|--------|
| 1. かなりよい給料がもらえること | 5. その他 |
| 2. 倒産や失業の恐れがない仕事 | () |
| 3. 気の合った人たちと働くこと | 6. DK |
| 4. やりとげたという感じがもてる仕事 | |

Q14) -CARD NO.9- Here are some of the thing people usually take into account in relation to their work. Which one would you personally place first?

1. A good salary so that you don't have any worries about money
2. A safe job with no risk of closing down or unemployment
3. Working with people you like
4. Doing an important job which gives you a feeling of accomplishment
5. Other ()
6. DK, NA

(Q14)	1	2	3	4	5	6	TOTAL
TOTAL	9.8	12.0	26.8	51.1	0.0	0.3	100.0 325
MALE	10.5	12.5	19.7	56.6	0.0	0.7	100.0 152
FEMA	9.2	11.6	32.9	46.2	0.0	0.0	100.0 173
20-	5.8	19.2	13.5	61.5	0.0	0.0	100.0 52
30-	11.0	11.0	27.5	49.5	0.0	1.1	100.0 91
40-	14.3	9.5	21.4	54.8	0.0	0.0	100.0 84
50-	10.9	12.7	29.1	47.3	0.0	0.0	100.0 55
60	2.3	9.3	48.8	39.5	0.0	0.0	100.0 43
ELJH	7.7	24.6	35.4	32.3	0.0	0.0	100.0 65
SENH	14.7	12.0	27.3	45.3	0.0	0.7	100.0 150
UNIV	4.5	4.5	20.9	70.0	0.0	0.0	100.0 110
TA ?	0.0	0.0	0.0	0.0	0.0	0.0	0.0 0

(Q16)	1	2	3	4	5	6	TOTAL
TOTAL	8.9	13.6	26.7	47.5	0.6	2.8	100.0 360
MALE	12.2	14.9	24.5	47.3	0.0	1.1	100.0 188
FEMA	5.2	12.2	29.1	47.7	1.2	4.7	100.0 172
20-	18.6	3.5	29.1	46.5	0.0	2.3	100.0 86
30-	7.1	15.3	27.1	49.4	0.0	1.2	100.0 85
40-	9.1	14.3	20.8	53.2	1.3	1.3	100.0 77
50-	2.0	18.0	26.0	48.0	2.0	4.0	100.0 50
60	3.2	21.0	30.6	38.7	0.0	6.5	100.0 62
ELEM	5.9	17.6	47.1	23.5	0.0	5.9	100.0 17
JUNH	6.6	21.3	34.4	32.8	0.0	4.9	100.0 61
SENH	7.7	14.8	27.1	47.7	0.6	1.9	100.0 155
UNIV	12.0	7.2	20.0	58.4	0.8	1.6	100.0 125
TA ?	0.0	50.0	0.0	0.0	0.0	50.0	100.0 2

(Q14)	1	2	3	4	5	6	TOTAL
TOTAL	3.0	1.5	12.1	80.3	3.0	0.0	100.0 66
MALE	4.5	0.0	11.4	81.8	2.3	0.0	100.0 44
FEMA	0.0	4.5	13.6	77.3	4.5	0.0	100.0 22

Q15) 【リスト10提示】 社会について、つぎの3つの考えのうち、どれがあなたの考えに1番近いでしょうか？

1. 今の社会、構造は、革命によって一挙に変えるべきだ
2. 今の社会の悪いところは、少しずつよくしてゆくべきだ
3. 今の社会の体制を、あくまで守り通すべきだ
4. その他 ()
5. D K

Q15) -CARD NO.10- Which of these three opinions about society is closest to your own?

1. Society needs to be changed fundamentally by a revolution
2. The things that are wrong with society need to be changed gradually
3. We need to keep society just the way it is now
4. Other ()
5. DK, NA

(Q15)	1	2	3	4	5	TOTAL	
TOTAL	3.7	91.7	3.7	0.3	0.6	100.0	325
MALE	4.6	90.8	2.6	0.7	1.3	100.0	152
FEMA	2.9	92.5	4.6	0.0	0.0	100.0	173
20-	7.7	90.4	1.9	0.0	0.0	100.0	52
30-	5.5	89.0	4.4	0.0	1.1	100.0	91
40-	1.2	94.0	4.8	0.0	0.0	100.0	84
50-	3.6	89.1	3.6	1.8	1.8	100.0	55
60	0.0	97.7	2.3	0.0	0.0	100.0	43
ELJH	4.6	89.2	4.6	0.0	1.5	100.0	65
SENH	2.7	94.0	2.7	0.7	0.0	100.0	150
UNIV	4.5	90.0	4.5	0.0	0.9	100.0	110
TA ?	0.0	0.0	0.0	0.0	0.0	0.0	0

(Q17)	1	2	3	4	5	TOTAL	
TOTAL	1.9	83.3	10.6	0.6	3.6	100.0	360
MALE	2.7	85.1	10.6	0.5	1.1	100.0	188
FEMA	1.2	81.4	10.5	0.6	6.4	100.0	172
20-	4.7	83.7	10.5	0.0	1.2	100.0	86
30-	2.4	83.5	10.6	1.2	2.4	100.0	85
40-	0.0	89.6	7.8	1.3	1.3	100.0	77
50-	0.0	84.0	16.0	0.0	0.0	100.0	50
60	1.6	74.2	9.7	0.0	14.5	100.0	62
ELEM	0.0	64.7	5.9	0.0	29.4	100.0	17
JUNH	0.0	77.0	18.0	0.0	4.9	100.0	61
SENH	3.2	84.5	10.3	0.0	1.9	100.0	155
UNIV	1.6	88.0	7.2	1.6	1.6	100.0	125
TA ?	0.0	50.0	50.0	0.0	0.0	100.0	2

(Q15)	1	2	3	4	5	TOTAL	
TOTAL	3.0	90.9	0.0	3.0	3.0	100.0	66
MALE	4.5	93.2	0.0	0.0	2.3	100.0	44
FEMA	0.0	86.4	0.0	9.1	4.5	100.0	22

Q30) 【リスト19提示】 こういう意見があります。

「世の中は、だんだん科学や技術が発達して、便利になって来るが、それにつれて人間らしさがなくなって行く」というのですが、あなたはこの意見に賛成ですか。それとも反対ですか？

- | | |
|----------------------|--------|
| 1. 賛成 (人間らしさはへる) | 4. その他 |
| 2. いちがいにはいえない | () |
| 3. 反対 (人間らしさは不変、ふえる) | 5. D K |

Q30) -CARD NO.19- Some people say that with the development of science and technology, life becomes more convenient, but at the same time a lot of human feeling is lost. Do you agree with this opinion or do you disagree?

- | | |
|--------------|--|
| 1. Agree | |
| 2. Undecided | |
| 3. Disagree | |
| 4. Other () | |
| 5. DK, NA | |

(Q30)	1	2	3	4	5	TOTAL	
TOTAL	41.5	48.0	10.5	0.0	0.0	100.0	325
MALE	40.8	46.7	12.5	0.0	0.0	100.0	152
FEMA	42.2	49.1	8.7	0.0	0.0	100.0	173
20-	38.5	57.7	3.8	0.0	0.0	100.0	52
30-	44.0	47.3	8.8	0.0	0.0	100.0	91
40-	45.2	45.2	9.5	0.0	0.0	100.0	84
50-	36.4	45.5	18.2	0.0	0.0	100.0	55
60	39.5	46.5	14.0	0.0	0.0	100.0	43
ELJH	44.6	40.0	15.4	0.0	0.0	100.0	65
SENH	43.3	47.3	9.3	0.0	0.0	100.0	150
UNIV	37.3	53.6	9.1	0.0	0.0	100.0	110
TA ?	0.0	0.0	0.0	0.0	0.0	0.0	0

(Q15)	1	2	3	4	5	TOTAL	
TOTAL	41.7	28.9	26.9	0.0	2.5	100.0	360
MALE	39.9	28.7	29.8	0.0	1.6	100.0	188
FEMA	43.6	29.1	23.8	0.0	3.5	100.0	172
20-	36.0	38.4	25.6	0.0	0.0	100.0	86
30-	47.1	28.2	24.7	0.0	0.0	100.0	85
40-	45.5	23.4	28.6	0.0	2.6	100.0	77
50-	46.0	28.0	26.0	0.0	0.0	100.0	50
60	33.9	24.2	30.6	0.0	11.3	100.0	62
ELEM	41.2	29.4	11.8	0.0	17.6	100.0	17
JUNH	34.4	27.9	32.8	0.0	4.9	100.0	61
SENH	43.9	25.8	29.7	0.0	0.6	100.0	155
UNIV	43.2	33.6	22.4	0.0	0.8	100.0	125
TA ?	0.0	0.0	50.0	0.0	50.0	100.0	2

注) 58年調査では
[リスト]を以て
回答をとっている

(Q30)	1	2	3	4	5	TOTAL	
TOTAL	71.2	10.6	18.2	0.0	0.0	100.0	66

Q31) 【リスト20提示】 あなたは、自分が正しいと思えば世の中のしきたりに反しても、それをおし通すべきだと思いますか。それとも、世間のしきたりに従った方がまちがいないと思いますか？

- | | |
|----------|--------|
| 1. おし通せ | 4. その他 |
| 2. 従え | () |
| 3. 場合による | 5. D K |

Q31) -CARD NO.20- If you think a thing is right, do you think you should go ahead and do it even if it is contrary to usual custom, or do you think you are less apt to make a mistake if you follow custom?

1. Go ahead even if contrary
2. Follow custom
3. Depends on circumstances or situation
4. Other ()
5. DK, NA

(Q31)	1	2	3	4	5	TOTAL	
TOTAL	12.6	16.9	70.5	0.0	0.0	100.0	325
MALE	13.8	15.8	70.4	0.0	0.0	100.0	152
FEMA	11.6	17.9	70.5	0.0	0.0	100.0	173
20-	13.5	7.7	78.8	0.0	0.0	100.0	52
30-	14.3	7.7	78.0	0.0	0.0	100.0	91
40-	2.4	22.6	75.0	0.0	0.0	100.0	84
50-	12.7	27.3	60.0	0.0	0.0	100.0	55
60	27.9	23.3	48.8	0.0	0.0	100.0	43
ELJH	21.5	24.6	53.8	0.0	0.0	100.0	65
SENH	10.7	17.3	72.0	0.0	0.0	100.0	150
UNIV	10.0	11.8	78.2	0.0	0.0	100.0	110
TA ?	0.0	0.0	0.0	0.0	0.0	0.0	0

(Q18)	1	2	3	4	5	TOTAL	
TOTAL	30.0	31.4	38.3	0.0	0.3	100.0	360
MALE	35.6	25.0	39.4	0.0	0.0	100.0	188
FEMA	23.8	38.4	37.2	0.0	0.6	100.0	172
20-	32.6	29.1	37.2	0.0	1.2	100.0	86
30-	35.3	23.5	41.2	0.0	0.0	100.0	85
40-	29.9	35.1	35.1	0.0	0.0	100.0	77
50-	18.0	42.0	40.0	0.0	0.0	100.0	50
60	29.0	32.3	38.7	0.0	0.0	100.0	62
ELEM	41.2	17.6	41.2	0.0	0.0	100.0	17
JUNH	19.7	44.3	36.1	0.0	0.0	100.0	61
SENH	28.4	33.5	37.4	0.0	0.6	100.0	155
UNIV	36.0	24.0	40.0	0.0	0.0	100.0	125
TA ?	0.0	50.0	50.0	0.0	0.0	100.0	2

注) 58年調査では
[リスト] をして
回答をとっている。

(Q31)	1	2	3	4	5	TOTAL	
TOTAL	37.9	3.0	59.1	0.0	0.0	100.0	66

Q33) 【リスト22提示】

a) 次の3つの意見の中でどれが1番あなたの意見に近いですか？

- 1. 離婚はすべきでない
- 2. ひどい場合には、離婚してもよい
- 3. 二人の合意さえあれば、いつ離婚してもよい
- 4. その他
- 5. D K

b) その理由は何ですか？

(Q33)	1	2	3	4	5	TOTAL	
TOTAL	29.2	43.4	26.2	0.0	1.2	100.0	325
MALE	29.6	38.8	29.6	0.0	2.0	100.0	152
FEMA	28.9	47.4	23.1	0.0	0.6	100.0	173
20-	23.1	46.2	30.8	0.0	0.0	100.0	52
30-	29.7	42.9	27.5	0.0	0.0	100.0	91
40-	29.8	45.2	23.8	0.0	1.2	100.0	84
50-	32.7	47.3	16.4	0.0	3.6	100.0	55
60	30.2	32.6	34.9	0.0	2.3	100.0	43
ELJH	36.9	35.4	26.2	0.0	1.5	100.0	65
SENH	32.7	42.7	24.0	0.0	0.7	100.0	150
UNIV	20.0	49.1	29.1	0.0	1.8	100.0	110
TA ?	0.0	0.0	0.0	0.0	0.0	0.0	0

(Q24)	1	2	3	4	5	TOTAL	
TOTAL	38.3	36.4	21.9	2.5	0.8	100.0	360
MALE	39.4	33.5	25.0	1.6	0.5	100.0	188
FEMA	37.2	39.5	18.6	3.5	1.2	100.0	172
20-	20.9	37.2	39.5	1.2	1.2	100.0	86
30-	35.3	41.2	20.0	2.4	1.2	100.0	85
40-	45.5	35.1	16.9	2.6	0.0	100.0	77
50-	44.0	38.0	16.0	2.0	0.0	100.0	50
60	53.2	29.0	11.3	4.8	1.6	100.0	62
ELEM	64.7	11.8	5.9	11.8	5.9	100.0	17
JUNH	54.1	31.1	11.5	3.3	0.0	100.0	61
SENH	38.7	38.1	21.3	1.3	0.6	100.0	155
UNIV	26.4	40.0	30.4	2.4	0.8	100.0	125
TA ?	50.0	50.0	0.0	0.0	0.0	100.0	2

Q35) 【リスト24 提示】 家事や子供の世話について、どうお考えですか？

1. すべてが女性の仕事である
2. いくつかは女性の仕事である
3. すべての仕事を、男性と女性とで公平に分担すべきである
4. その他()
5. D K

(Q35)	1	2	3	4	5	TOTAL	TOTAL
TOTAL	20.0	60.6	17.8	1.2	0.3	100.0	325
MALE	13.2	65.1	20.4	0.7	0.7	100.0	152
FEMA	26.0	56.6	15.6	1.7	0.0	100.0	173
20-	15.4	59.6	21.2	3.8	0.0	100.0	52
30-	20.9	60.4	16.5	1.1	1.1	100.0	91
40-	17.9	66.7	14.3	1.2	0.0	100.0	84
50-	16.4	60.0	23.6	0.0	0.0	100.0	55
60	32.6	51.2	16.3	0.0	0.0	100.0	43
ELJH	26.2	47.7	26.2	0.0	0.0	100.0	65
SENH	19.3	65.3	14.0	1.3	0.0	100.0	150
UNIV	17.3	61.8	18.2	1.8	0.9	100.0	110
TA ?	0.0	0.0	0.0	0.0	0.0	0.0	0

(Q25)	1	2	3	4	5	TOTAL	TOTAL
TOTAL	15.3	63.9	18.9	1.7	0.3	100.0	360
MALE	13.8	63.3	20.7	1.6	0.5	100.0	188
FEMA	16.9	64.5	16.9	1.7	0.0	100.0	172
20-	5.8	77.9	15.1	1.2	0.0	100.0	86
30-	15.3	62.4	21.2	1.2	0.0	100.0	85
40-	11.7	66.2	18.2	3.9	0.0	100.0	77
50-	24.0	56.0	18.0	2.0	0.0	100.0	50
60	25.8	50.0	22.6	0.0	1.6	100.0	62
ELEM	29.4	47.1	17.6	0.0	5.9	100.0	17
JUNH	21.3	50.8	26.2	1.6	0.0	100.0	61
SENH	14.8	63.9	20.0	1.3	0.0	100.0	155
UNIV	11.2	72.8	13.6	2.4	0.0	100.0	125
TA ?	0.0	50.0	50.0	0.0	0.0	100.0	2

Q36) 【リスト25 提示】 あなたの家を取りまく生活環境について、全体としてどう思っていますか？

1. 非常に満足している 3. あまり満足していない 5. その他()
 2. 満足している 4. 全然満足していない 6. D K

(Q36)	1	2	3	4	5	6	TOTAL	TOTAL
TOTAL	8.3	55.4	33.8	2.5	0.0	0.0	100.0	325
MALE	4.6	51.3	41.4	2.6	0.0	0.0	100.0	152
FEMA	11.6	59.0	27.2	2.3	0.0	0.0	100.0	173
20-	9.6	55.8	30.8	3.8	0.0	0.0	100.0	52
30-	9.9	52.7	34.1	3.3	0.0	0.0	100.0	91
40-	6.0	51.2	40.5	2.4	0.0	0.0	100.0	84
50-	5.5	58.2	34.5	1.8	0.0	0.0	100.0	55
60	11.6	65.1	23.3	0.0	0.0	0.0	100.0	43
ELJH	7.7	50.8	36.9	4.6	0.0	0.0	100.0	65
SENH	8.0	54.7	35.3	2.0	0.0	0.0	100.0	150
UNIV	9.1	59.1	30.0	1.8	0.0	0.0	100.0	110
TA ?	0.0	0.0	0.0	0.0	0.0	0.0	0.0	0

(Q26)	1	2	3	4	5	6	TOTAL	TOTAL
TOTAL	10.0	55.0	30.6	3.3	0.6	0.6	100.0	360
MALE	7.4	52.7	35.1	3.7	0.5	0.5	100.0	188
FEMA	12.8	57.6	25.6	2.9	0.6	0.6	100.0	172
20-	10.5	53.5	29.1	5.8	0.0	1.2	100.0	86
30-	7.1	57.6	30.6	4.7	0.0	0.0	100.0	85
40-	5.2	51.9	39.0	3.9	0.0	0.0	100.0	77
50-	16.0	52.0	32.0	0.0	0.0	0.0	100.0	50
60	14.5	59.7	21.0	0.0	3.2	1.6	100.0	62
ELEM	17.6	58.8	23.5	0.0	0.0	0.0	100.0	17
JUNH	8.2	54.1	31.1	4.9	0.0	1.6	100.0	61
SENH	11.6	47.7	35.5	3.9	0.6	0.6	100.0	155
UNIV	8.0	64.0	25.6	2.4	0.0	0.0	100.0	125
TA ?	0.0	50.0	0.0	0.0	50.0	0.0	100.0	2

Q37) 【リスト26提示】 環境の保護は、あなたにとってどの位重要な問題ですか？

1. 非常に重要である 3. あまり重要でない 5. その他()
 2. かなり重要である 4. 全然重要でない 6. D K

(Q37)

	1	2	3	4	5	6	TOTAL	
TOTAL	29.8	61.2	7.4	0.0	0.6	0.9	100.0	325
MALE	28.9	60.5	7.9	0.0	0.7	2.0	100.0	152
FEMA	30.6	61.8	6.9	0.0	0.6	0.0	100.0	173
20-	25.0	59.6	15.4	0.0	0.0	0.0	100.0	52
30-	28.6	61.5	7.7	0.0	1.1	1.1	100.0	91
40-	29.8	61.9	6.0	0.0	1.2	1.2	100.0	84
50-	34.5	61.8	3.6	0.0	0.0	0.0	100.0	55
60	32.6	60.5	4.7	0.0	0.0	2.3	100.0	43
ELJH	26.2	58.5	12.3	0.0	0.0	3.1	100.0	65
SENH	30.7	62.7	6.0	0.0	0.7	0.0	100.0	150
UNIV	30.9	60.9	6.4	0.0	0.9	0.9	100.0	110
TA ?	0.0	0.0	0.0	0.0	0.0	0.0	0.0	0

(Q27)

	1	2	3	4	5	6	TOTAL	
TOTAL	28.6	59.4	10.6	0.3	0.0	1.1	100.0	360
MALE	30.3	60.1	8.0	0.5	0.0	1.1	100.0	188
FEMA	26.7	58.7	13.4	0.0	0.0	1.2	100.0	172
20-	22.1	58.1	18.6	0.0	0.0	1.2	100.0	86
30-	29.4	61.2	9.4	0.0	0.0	0.0	100.0	85
40-	24.7	61.0	13.0	1.3	0.0	0.0	100.0	77
50-	34.0	60.0	2.0	0.0	0.0	4.0	100.0	50
60	37.1	56.5	4.8	0.0	0.0	1.6	100.0	62
ELEM	35.3	58.8	0.0	0.0	0.0	5.9	100.0	17
JUNH	26.2	57.4	11.5	1.6	0.0	3.3	100.0	61
SENH	29.0	57.4	12.9	0.0	0.0	0.6	100.0	155
UNIV	28.0	63.2	8.8	0.0	0.0	0.0	100.0	125
TA ?	50.0	50.0	0.0	0.0	0.0	0.0	100.0	2

Q38) 【リスト27 提示】 あなたと同じ年の人と比べて、あなたの健康状態はいかがですか？

1. 非常に満足している 3. あまり満足していない 5. その他()
 2. 満足している 4. 全然満足していない 6. D K

(Q38)	1	2	3	4	5	6	TOTAL	
TOTAL	17.5	60.6	20.0	1.8	0.0	0.0	100.0	325
MALE	16.4	61.8	18.4	3.3	0.0	0.0	100.0	152
FEMA	18.5	59.5	21.4	0.6	0.0	0.0	100.0	173
20-	21.2	61.5	15.4	1.9	0.0	0.0	100.0	52
30-	15.4	62.6	22.0	0.0	0.0	0.0	100.0	91
40-	21.4	59.5	15.5	3.6	0.0	0.0	100.0	84
50-	14.5	54.5	30.9	0.0	0.0	0.0	100.0	55
60	14.0	65.1	16.3	4.7	0.0	0.0	100.0	43
ELJH	15.4	58.5	21.5	4.6	0.0	0.0	100.0	65
SENH	18.0	59.3	21.3	1.3	0.0	0.0	100.0	150
UNIV	18.2	63.6	17.3	0.9	0.0	0.0	100.0	110
TA ?	0.0	0.0	0.0	0.0	0.0	0.0	0.0	0

(Q30)	1	2	3	4	5	6	TOTAL	
TOTAL	19.4	57.8	18.3	4.2	0.3	0.0	100.0	360
MALE	22.9	55.3	18.6	2.7	0.5	0.0	100.0	188
FEMA	15.7	60.5	18.0	5.8	0.0	0.0	100.0	172
20-	25.6	60.5	14.0	0.0	0.0	0.0	100.0	86
30-	25.9	54.1	17.6	2.4	0.0	0.0	100.0	85
40-	13.0	61.0	20.8	5.2	0.0	0.0	100.0	77
50-	14.0	60.0	18.0	8.0	0.0	0.0	100.0	50
60	14.5	53.2	22.6	8.1	1.6	0.0	100.0	62
ELEM	5.9	35.3	29.4	23.5	5.9	0.0	100.0	17
JUNH	19.7	49.2	24.6	6.6	0.0	0.0	100.0	61
SENH	16.8	61.3	18.7	3.2	0.0	0.0	100.0	155
UNIV	24.8	60.0	13.6	1.6	0.0	0.0	100.0	125
TA ?	0.0	100.0	0.0	0.0	0.0	0.0	100.0	2

Q39) 【リスト28 提示】 病気になったとき、お金があり、よいコネがあれば十分な治療が受
 けられる、と考える人がいますが、あなたは、こういう意見についてどう思いますか？

1. まったく賛成 3. どちらかといえば反対 5. その他()
 2. どちらかといえば賛成 4. まったく反対 6. D K

(Q39)	1	2	3	4	5	6	TOTAL	
TOTAL	15.1	45.2	26.8	11.4	0.0	1.5	100.0	325
MALE	13.2	40.8	32.9	12.5	0.0	0.7	100.0	152
FEMA	16.8	49.1	21.4	10.4	0.0	2.3	100.0	173
20-	11.5	42.3	38.5	7.7	0.0	0.0	100.0	52
30-	16.5	38.5	29.7	13.2	0.0	2.2	100.0	91
40-	13.1	44.0	27.4	15.5	0.0	0.0	100.0	84
50-	12.7	54.5	23.6	7.3	0.0	1.8	100.0	55
60	23.3	53.5	9.3	9.3	0.0	4.7	100.0	43
ELJH	21.5	44.6	21.5	10.8	0.0	1.5	100.0	65
SENH	12.7	49.3	27.3	8.7	0.0	2.0	100.0	150
UNIV	14.5	40.0	29.1	15.5	0.0	0.9	100.0	110
TA ?	0.0	0.0	0.0	0.0	0.0	0.0	0.0	0

(Q31)	1	2	3	4	5	6	TOTAL	
TOTAL	13.6	35.8	33.1	13.6	0.6	3.3	100.0	360
MALE	16.5	34.0	32.4	13.8	0.5	2.7	100.0	188
FEMA	10.5	37.8	33.7	13.4	0.6	4.1	100.0	172
20-	10.5	38.4	37.2	9.3	1.2	3.5	100.0	86
30-	20.0	35.3	32.9	9.4	0.0	2.4	100.0	85
40-	7.8	35.1	32.5	19.5	0.0	5.2	100.0	77
50-	14.0	34.0	34.0	16.0	0.0	2.0	100.0	50
60	16.1	35.5	27.4	16.1	1.6	3.2	100.0	62
ELEM	5.9	47.1	23.5	23.5	0.0	0.0	100.0	17
JUNH	13.1	32.8	37.7	13.1	0.0	3.3	100.0	61
SENH	11.0	32.3	36.8	18.1	0.0	1.9	100.0	155
UNIV	17.6	40.8	28.0	7.2	1.6	4.8	100.0	125
TA ?	50.0	0.0	0.0	0.0	0.0	50.0	100.0	2

Q40) 【リスト29 提示】 次のような意見に賛成ですか、それとも反対ですか？

1. 2. 3. 4. 5. 6.
 賛 や や や 反 その
 成 や や 反 対 他
 成 成 対 対 他
 K

a) まず、「健康を保つのは、医者の仕事である」

というのですが、この中から選ぶとすれば、どれですか？... 1 2 3 4 5 () 6

(Q40 A)	1	2	3	4	5	6	TOTAL
TOTAL	6.5	19.1	26.2	48.3	0.0	0.0	100.0 325
MALE	3.9	13.8	23.0	59.2	0.0	0.0	100.0 152
FEMA	8.7	23.7	28.9	38.7	0.0	0.0	100.0 173
20-	5.8	19.2	23.1	51.9	0.0	0.0	100.0 52
30-	8.8	16.5	26.4	48.4	0.0	0.0	100.0 91
40-	2.4	17.9	26.2	53.6	0.0	0.0	100.0 84
50-	7.3	27.3	18.2	47.3	0.0	0.0	100.0 55
60	9.3	16.3	39.5	34.9	0.0	0.0	100.0 43
ELJH	6.2	16.9	35.4	41.5	0.0	0.0	100.0 65
SENH	6.0	24.0	30.7	39.3	0.0	0.0	100.0 150
UNIV	7.3	13.6	14.5	64.5	0.0	0.0	100.0 110
TA ?	0.0	0.0	0.0	0.0	0.0	0.0	0

(Q32(A))	1	2	3	4	5	6	TOTAL
TOTAL	6.7	21.1	29.2	41.9	0.6	0.6	100.0 360
MALE	8.0	16.5	26.1	47.9	1.1	0.5	100.0 188
FEMA	5.2	26.2	32.6	35.5	0.0	0.6	100.0 172
20-	7.0	19.8	36.0	37.2	0.0	0.0	100.0 86
30-	1.2	17.6	28.2	51.8	0.0	1.2	100.0 85
40-	5.2	22.1	31.2	39.0	2.6	0.0	100.0 77
50-	14.0	20.0	32.0	34.0	0.0	0.0	100.0 50
60	9.7	27.4	16.1	45.2	0.0	1.6	100.0 62
ELEM	17.6	17.6	29.4	35.3	0.0	0.0	100.0 17
JUNH	13.1	23.0	23.0	37.7	1.6	1.6	100.0 61
SENH	5.2	24.5	32.3	38.1	0.0	0.0	100.0 155
UNIV	4.0	16.0	28.8	49.6	0.8	0.8	100.0 125
TA ?	0.0	50.0	0.0	50.0	0.0	0.0	100.0 2

b) では、医者の仕事は、ケガや病気を治すことであって
「健康を保つのは、労働条件や住居、余暇の過ごし方など
の生活環境の問題である」という意見は、いかがですか?... 1 2 3 4 5 () 6

(Q40 B)	1	2	3	4	5	6	TOTAL
TOTAL	50.5	38.2	7.7	3.7	0.0	0.0	100.0 325
MALE	46.7	38.8	9.2	5.3	0.0	0.0	100.0 152
FEMA	53.8	37.6	6.4	2.3	0.0	0.0	100.0 173
20-	40.4	42.3	11.5	5.8	0.0	0.0	100.0 52
30-	51.6	36.3	8.8	3.3	0.0	0.0	100.0 91
40-	48.8	40.5	6.0	4.8	0.0	0.0	100.0 84
50-	54.5	40.0	3.6	1.8	0.0	0.0	100.0 55
60	58.1	30.2	9.3	2.3	0.0	0.0	100.0 43
ELJH	63.1	27.7	6.2	3.1	0.0	0.0	100.0 65
SENH	49.3	40.7	8.0	2.0	0.0	0.0	100.0 150
UNIV	44.5	40.9	8.2	6.4	0.0	0.0	100.0 110
TA ?	0.0	0.0	0.0	0.0	0.0	0.0	0.0 0

(Q32(B))	1	2	3	4	5	6	TOTAL
TOTAL	47.8	40.0	7.5	2.5	0.3	1.9	100.0 360
MALE	50.0	39.4	6.4	2.1	0.5	1.6	100.0 188
FEMA	45.3	40.7	8.7	2.9	0.0	2.3	100.0 172
20-	48.8	40.7	8.1	2.3	0.0	0.0	100.0 86
30-	51.8	35.3	8.2	2.4	0.0	2.4	100.0 85
40-	40.3	49.4	6.5	1.3	1.3	1.3	100.0 77
50-	42.0	44.0	8.0	6.0	0.0	0.0	100.0 50
60	54.8	30.6	6.5	1.6	0.0	6.5	100.0 62
ELEM	35.3	41.2	11.8	0.0	0.0	11.8	100.0 17
JUNH	49.2	36.1	3.3	6.6	0.0	4.9	100.0 61
SENH	48.4	41.9	8.4	0.6	0.6	0.0	100.0 155
UNIV	47.2	40.0	8.0	3.2	0.0	1.6	100.0 125
TA ?	100.0	0.0	0.0	0.0	0.0	0.0	100.0 2

Q41) 【リスト30 提示】

a) あなたの生活水準は、この10年間でどう変わりましたか？

- | | | |
|-------------|-------------|--------|
| 1. 非常に良くなった | 4. やや悪くなった | 6. その他 |
| 2. やや良くなった | 5. 非常に悪くなった | () |
| 3. 変わらない | | 7. D K |

(Q41 A)	1	2	3	4	5	6	7	TOTAL	
TOTAL	7.4	42.8	32.3	15.4	1.5	0.0	0.6	100.0	325
MALE	5.9	44.1	31.6	15.8	1.3	0.0	1.3	100.0	152
FEMA	8.7	41.6	32.9	15.0	1.7	0.0	0.0	100.0	173
20-	7.7	50.0	21.2	17.3	0.0	0.0	3.8	100.0	52
30-	11.0	38.5	35.2	13.2	2.2	0.0	0.0	100.0	91
40-	4.8	44.0	38.1	13.1	0.0	0.0	0.0	100.0	84
50-	3.6	45.5	27.3	18.2	5.5	0.0	0.0	100.0	55
60	9.3	37.2	34.9	18.6	0.0	0.0	0.0	100.0	43
ELJH	13.8	41.5	30.8	13.8	0.0	0.0	0.0	100.0	65
SENH	4.7	42.0	32.0	18.7	2.7	0.0	0.0	100.0	150
UNIV	7.3	44.5	33.6	11.8	0.9	0.0	1.8	100.0	110
TA ?	0.0	0.0	0.0	0.0	0.0	0.0	0.0	0.0	0

(Q33(A))	1	2	3	4	5	6	7	TOTAL	
TOTAL	6.9	38.9	38.1	11.7	3.3	0.3	0.8	100.0	360
MALE	6.4	43.6	37.2	9.6	2.7	0.5	0.0	100.0	188
FEMA	7.6	33.7	39.0	14.0	4.1	0.0	1.7	100.0	172
20-	5.8	46.5	30.2	12.8	2.3	1.2	1.2	100.0	86
30-	7.1	44.7	35.3	9.4	3.5	0.0	0.0	100.0	85
40-	6.5	28.6	46.8	14.3	3.9	0.0	0.0	100.0	77
50-	10.0	42.0	36.0	10.0	2.0	0.0	0.0	100.0	50
60	6.5	30.6	43.5	11.3	4.8	0.0	3.2	100.0	62
ELEM	0.0	23.5	52.9	0.0	11.8	0.0	11.8	100.0	17
JUNH	9.8	29.5	41.0	14.8	4.9	0.0	0.0	100.0	61
SENH	5.2	38.7	40.6	12.9	1.9	0.6	0.0	100.0	155
UNIV	8.0	46.4	32.0	10.4	2.4	0.0	0.8	100.0	125
TA ?	50.0	0.0	0.0	0.0	50.0	0.0	0.0	100.0	2

b) では、日本人全体の生活水準は、この10年間でどう変わったと思いますか？

- | | | |
|-------------|-------------|--------|
| 1. 非常に良くなった | 4. やや悪くなった | 6. その他 |
| 2. やや良くなった | 5. 非常に悪くなった | () |
| 3. 変わらない | | 7. D K |

(Q41 B)

	1	2	3	4	5	6	7	TOTAL
TOTAL	10.5	52.0	15.7	17.5	3.4	0.3	0.6	100.0 325
MALE	7.2	53.9	18.4	15.1	3.3	0.7	1.3	100.0 152
FEMA	13.3	50.3	13.3	19.7	3.5	0.0	0.0	100.0 173
20-	11.5	46.2	17.3	17.3	5.8	0.0	1.9	100.0 52
30-	5.5	50.5	18.7	20.9	4.4	0.0	0.0	100.0 91
40-	10.7	59.5	15.5	11.9	2.4	0.0	0.0	100.0 84
50-	12.7	47.3	20.0	14.5	1.8	1.8	1.8	100.0 55
60	16.3	53.5	2.3	25.6	2.3	0.0	0.0	100.0 43
ELJH	12.3	55.4	15.4	12.3	3.1	0.0	1.5	100.0 65
SENH	8.7	48.0	16.7	22.7	3.3	0.7	0.0	100.0 150
UNIV	11.8	55.5	14.5	13.6	3.6	0.0	0.9	100.0 110
TA ?	0.0	0.0	0.0	0.0	0.0	0.0	0.0	0.0 0

(Q33(B))

	1	2	3	4	5	6	7	TOTAL
TOTAL	10.3	45.8	22.2	16.9	1.9	0.6	2.2	100.0 360
MALE	10.1	51.6	22.3	12.8	1.6	0.0	1.6	100.0 188
FEMA	10.5	39.5	22.1	21.5	2.3	1.2	2.9	100.0 172
20-	14.0	41.9	22.1	20.9	1.2	0.0	0.0	100.0 86
30-	5.9	49.4	23.5	14.1	4.7	2.4	0.0	100.0 85
40-	7.8	49.4	20.8	19.5	0.0	0.0	2.6	100.0 77
50-	14.0	44.0	26.0	14.0	0.0	0.0	2.0	100.0 50
60	11.3	43.5	19.4	14.5	3.2	0.0	8.1	100.0 62
ELEM	0.0	29.4	41.2	17.6	0.0	0.0	11.8	100.0 17
JUNH	11.5	41.0	21.3	16.4	1.6	0.0	8.2	100.0 61
SENH	9.7	42.6	22.6	20.6	2.6	1.3	0.6	100.0 155
UNIV	12.0	54.4	19.2	12.8	1.6	0.0	0.0	100.0 125
TA ?	0.0	50.0	50.0	0.0	0.0	0.0	0.0	100.0 2

Q42) 【リスト31 提示】 これから先の5年間に、あなたの生活状態は良くなると思いますか、それとも悪くなると思いますか？

1. 非常に良くなるだろう 4. やや悪くなるだろう 6. その他
 2. やや良くなるだろう 5. 非常に悪くなるだろう ()
 3. 変わらないだろう 7. D K

(Q42)	1	2	3	4	5	6	7	TOTAL	TOTAL
TOTAL	3.7	24.3	48.6	20.9	2.2	0.0	0.3	100.0	325
MALE	3.9	28.3	46.7	19.7	0.7	0.0	0.7	100.0	152
FEMA	3.5	20.8	50.3	22.0	3.5	0.0	0.0	100.0	173
20-	3.8	26.9	40.4	21.2	5.8	0.0	1.9	100.0	52
30-	4.4	24.2	57.1	12.1	2.2	0.0	0.0	100.0	91
40-	6.0	27.4	38.1	27.4	1.2	0.0	0.0	100.0	84
50-	1.8	21.8	52.7	21.8	1.8	0.0	0.0	100.0	55
60	0.0	18.6	55.8	25.6	0.0	0.0	0.0	100.0	43
ELJH	3.1	21.5	60.0	15.4	0.0	0.0	0.0	100.0	65
SENH	4.0	25.3	44.7	24.7	1.3	0.0	0.0	100.0	150
UNIV	3.6	24.5	47.3	19.1	4.5	0.0	0.9	100.0	110
TA ?	0.0	0.0	0.0	0.0	0.0	0.0	0.0	0.0	0

(Q34)	1	2	3	4	5	6	7	TOTAL	TOTAL
TOTAL	5.3	29.2	45.6	16.7	1.1	0.0	2.2	100.0	360
MALE	4.8	33.5	45.2	15.4	0.5	0.0	0.5	100.0	188
FEMA	5.8	24.4	45.9	18.0	1.7	0.0	4.1	100.0	172
20-	8.1	40.7	34.9	15.1	1.2	0.0	0.0	100.0	86
30-	4.7	35.3	38.8	16.5	3.5	0.0	1.2	100.0	85
40-	5.2	26.0	57.1	9.1	0.0	0.0	2.6	100.0	77
50-	4.0	26.0	52.0	16.0	0.0	0.0	2.0	100.0	50
60	3.2	11.3	50.0	29.0	0.0	0.0	6.5	100.0	62
ELEM	0.0	5.9	41.2	29.4	0.0	0.0	23.5	100.0	17
JUNH	1.6	23.0	52.5	18.0	0.0	0.0	4.9	100.0	61
SENH	7.7	27.1	46.5	16.8	1.3	0.0	0.6	100.0	155
UNIV	4.0	38.4	42.4	13.6	1.6	0.0	0.0	100.0	125
TA ?	50.0	0.0	0.0	50.0	0.0	0.0	0.0	100.0	2

Q44) 【リスト33 提示】 現在の日本で、裁判制度は、よく機能していると思いますか？

- | | |
|-----------------|--------|
| 1. 非常によく機能している | 5. その他 |
| 2. かなりよく機能している | (|
| 3. あまりよく機能していない | 6. D K |
| 4. 全然よく機能していない | |

(Q44)						TOTAL	
	1	2	3	4	5	6	100.0	
TOTAL	7.7	48.6	33.2	4.3	0.0	6.2	100.0	325
MALE	8.6	49.3	34.9	5.3	0.0	2.0	100.0	152
FEMA	6.9	48.0	31.8	3.5	0.0	9.8	100.0	173
20-	1.9	53.8	34.6	7.7	0.0	1.9	100.0	52
30-	5.5	42.9	34.1	5.5	0.0	12.1	100.0	91
40-	8.3	50.0	36.9	1.2	0.0	3.6	100.0	84
50-	20.0	45.5	25.5	3.6	0.0	5.5	100.0	55
60	2.3	55.8	32.6	4.7	0.0	4.7	100.0	43
ELJH	3.1	46.2	38.5	4.6	0.0	7.7	100.0	65
SENH	8.7	50.7	29.3	2.7	0.0	8.7	100.0	150
UNIV	9.1	47.3	35.5	6.4	0.0	1.8	100.0	110
TA ?	0.0	0.0	0.0	0.0	0.0	0.0	0.0	0

(Q35)						TOTAL	
	1	2	3	4	5	6	100.0	
TOTAL	5.8	41.7	34.4	4.2	0.8	13.1	100.0	360
MALE	5.3	46.8	35.6	5.3	0.5	6.4	100.0	188
FEMA	6.4	36.0	33.1	2.9	1.2	20.3	100.0	172
20-	4.7	47.7	32.6	8.1	0.0	7.0	100.0	86
30-	2.4	50.6	34.1	3.5	1.2	8.2	100.0	85
40-	9.1	31.2	46.8	3.9	1.3	7.8	100.0	77
50-	6.0	42.0	30.0	2.0	2.0	18.0	100.0	50
60	8.1	33.9	25.8	1.6	0.0	30.6	100.0	62
ELEM	0.0	5.9	29.4	0.0	0.0	64.7	100.0	17
JUNH	8.2	27.9	36.1	3.3	0.0	24.6	100.0	61
SENH	8.4	45.2	32.3	4.5	1.9	7.7	100.0	155
UNIV	2.4	48.8	37.6	4.8	0.0	6.4	100.0	125
TA ?	0.0	50.0	0.0	0.0	0.0	50.0	100.0	2

Q47) 日本の社会は、根本的な変革を必要としていると思いますか？

1. 思う

3. その他()

2. 思わない

4. D K

SQ1) では、だんだんに社会を変えてゆくと急激に社会を変えてゆくとでは、どちらに賛成ですか？

1. だんだんに変えてゆく

3. その他()

2. 急激に変えてゆく

4. D K

(Q48 SQ1)

	1	2	3	4	TOTAL	
TOTAL	46.2	3.4	0.3	50.2	100.0	325
MALE	42.8	3.9	0.0	53.3	100.0	152
FEMA	49.1	2.9	0.6	47.4	100.0	173
20-	46.2	7.7	0.0	46.2	100.0	52
30-	46.2	2.2	0.0	51.6	100.0	91
40-	45.2	2.4	1.2	51.2	100.0	84
50-	41.8	3.6	0.0	54.5	100.0	55
60	53.5	2.3	0.0	44.2	100.0	43
ELJH	52.3	6.2	0.0	41.5	100.0	65
SENH	45.3	2.0	0.7	52.0	100.0	150
UNIV	43.6	3.6	0.0	52.7	100.0	110
TA ?	0.0	0.0	0.0	0.0	0.0	0

(Q37 SQ1)

	0	1	2	3	4	TOTAL	
TOTAL	53.6	44.4	1.1	0.6	0.3	100.0	360
MALE	59.0	38.8	1.1	0.5	0.5	100.0	188
FEMA	47.7	50.6	1.2	0.6	0.0	100.0	172
20-	44.2	54.7	0.0	1.2	0.0	100.0	86
30-	49.4	48.2	2.4	0.0	0.0	100.0	85
40-	54.5	41.6	1.3	1.3	1.3	100.0	77
50-	62.0	38.0	0.0	0.0	0.0	100.0	50
60	64.5	33.9	1.6	0.0	0.0	100.0	62
ELEM	64.7	35.3	0.0	0.0	0.0	100.0	17
JUNH	54.1	44.3	0.0	0.0	1.6	100.0	61
SENH	54.2	43.2	1.9	0.6	0.0	100.0	155
UNIV	50.4	48.0	0.8	0.8	0.0	100.0	125
TA ?	100.0	0.0	0.0	0.0	0.0	100.0	2

(2) 57年調査のみの質問

Q12) 【リスト6提示】 ある会社につきのような2人の課長がいます。もしあなたが使われるとしたら、どちらの課長につかわれる方がよいと思いますか。どちらか1つをあげて下さい。

1. 規則をまげてまで、無理な仕事をさせることはありませんが、仕事以外のことでは人のめんどろをみません
2. 時には規則をまげて、無理な仕事をさせることもありますが、仕事のこと以外でも人のめんどろをよくみます

SQ1) 【リスト7提示】 いまの質問について一般の人々のなかでは、1の答えをする人がどれくらいいると思いますか？

1. (ア)8割以上
2. (イ)6~7割ほど
3. (ウ)ほぼ半数
4. (エ)3~4割ほど
5. (オ)2割以下
6. その他 ()
7. D K

Q12-SQ1) -CARD NO.7- How do you think people of your country as a whole would feel about this?

- a. 80% and over for answer 1
- b. 60 - 70% for answer 1
- c. Equally divided
- d. 30 - 40% for answer 1
- e. 20% and below for answer 1
- f. Other ()
- g. DK, NA

(Q12 SQ1)

	1	2	3	4	5	6	7	TOTAL	TOTAL
TOTAL	8.6	16.9	43.1	19.7	8.6	0.0	3.1	100.0	325
MALE	7.9	15.8	41.4	18.4	13.8	0.0	2.6	100.0	152
FEMA	9.2	17.9	44.5	20.8	4.0	0.0	3.5	100.0	173
20-	3.8	21.2	42.3	26.9	3.8	0.0	1.9	100.0	52
30-	9.9	16.5	39.6	18.7	12.1	0.0	3.3	100.0	91
40-	6.0	10.7	54.8	20.2	7.1	0.0	1.2	100.0	84
50-	12.7	23.6	40.0	16.4	5.5	0.0	1.8	100.0	55
60	11.6	16.3	32.6	16.3	14.0	0.0	9.3	100.0	43
ELJH	7.7	12.3	44.6	15.4	15.4	0.0	4.6	100.0	65
SENH	10.0	17.3	46.7	20.0	3.3	0.0	2.7	100.0	150
UNIV	7.3	19.1	37.3	21.8	11.8	0.0	2.7	100.0	110
TA ?	0.0	0.0	0.0	0.0	0.0	0.0	0.0	0.0	0

(Q12 SQ1)

	1	2	3	4	5	6	7	TOTAL	
TOTAL	13.6	22.7	30.3	16.7	7.6	1.5	7.6	100.0	66

Q16) 【リスト11提示】 中学生が先生の引率で旅行に行ったところ、ある生徒が夜中に1人で外出して自動車にひかれたとします。つぎの意見のうち、あなたの意見に近いのはどちらですか？

1. 学校の旅行中に起きた事件だから先生に責任がある
2. その生徒は夜中に1人で外出したのだから、先生に責任はない
3. その他()
4. D K

Q16) -CARD NO.11- Supposing that a group of middle school children went on a trip under the guidance of a teacher and that one evening a child went out of the hotel and was knocked over by a car. Which of the following judgements would you most agree with?

1. Since it happened during a school trip, the responsibility lies with the teacher
2. Since the child went out of the hotel of his own accord, it's not the teacher's responsibility
3. Other ()
4. DK, NA

(Q16)	1	2	3	4	TOTAL	
TOTAL	40.9	56.6	1.5	0.9	100.0	325
MALE	36.2	61.2	2.0	0.7	100.0	152
FEMA	45.1	52.6	1.2	1.2	100.0	173
20-	44.2	55.8	0.0	0.0	100.0	52
30-	38.5	58.2	1.1	2.2	100.0	91
40-	34.5	61.9	2.4	1.2	100.0	84
50-	49.1	49.1	1.8	0.0	100.0	55
60	44.2	53.5	2.3	0.0	100.0	43
ELJH	38.5	60.0	0.0	1.5	100.0	65
SENH	40.0	57.3	1.3	1.3	100.0	150
UNIV	43.6	53.6	2.7	0.0	100.0	110
TA ?	0.0	0.0	0.0	0.0	0.0	0

(Q16)	1	2	3	4	TOTAL	
TOTAL	50.0	28.8	18.2	3.0	100.0	66

Q16) 【リスト11提示】 中学生が先生の引率で旅行に行ったところ、ある生徒が夜中に1人で外出して自動車にひかれたとします。つぎの意見のうち、あなたの意見に近いのはどちらですか？

1. 学校の旅行中に起きた事件だから先生に責任がある
2. その生徒は夜中に1人で外出したのだから、先生に責任はない

SQ1) 【リスト12提示】 いまの質問について、一般の人々のなかでは、1の答えをする人がどのくらいいると思いますか？

1. (ア) 8割以上
2. (イ) 6～7割ほど
3. (ウ) ほぼ半数
4. (エ) 3～4割ほど
5. (オ) 2割以下
6. その他 ()
7. D K

Q16-SQ1) -CARD NO.12- How do you think people of your country as a whole would feel about this?

- a. 80% and over for answer 1
- b. 60 - 70% for answer 1
- c. Equally divided
- d. 30 - 40% for answer 1
- e. 20% and below for answer 1
- f. Other ()
- g. DK, NA

(Q16 SQ1)

	1	2	3	4	5	6	7	TOTAL	
TOTAL	27.7	29.2	25.8	8.3	6.2	0.0	2.8	100.0	325
MALE	28.3	30.9	24.3	9.2	4.6	0.0	2.6	100.0	152
FEMA	27.2	27.7	27.2	7.5	7.5	0.0	2.9	100.0	173
20-	30.8	34.6	21.2	5.8	5.8	0.0	1.9	100.0	52
30-	25.3	24.2	34.1	7.7	5.5	0.0	3.3	100.0	91
40-	23.8	39.3	15.5	13.1	7.1	0.0	1.2	100.0	84
50-	36.4	20.0	29.1	5.5	7.3	0.0	1.8	100.0	55
60	25.6	25.6	30.2	7.0	4.7	0.0	7.0	100.0	43
ELJH	26.2	40.0	16.9	9.2	4.6	0.0	3.1	100.0	65
SENH	25.3	26.0	26.7	10.0	8.0	0.0	4.0	100.0	150
UNIV	31.8	27.3	30.0	5.5	4.5	0.0	0.9	100.0	110
TA ?	0.0	0.0	0.0	0.0	0.0	0.0	0.0	0.0	0

(Q16 SQ1)

	1	2	3	4	5	6	7	TOTAL	
TOTAL	39.4	21.2	22.7	6.1	3.0	1.5	6.1	100.0	66

Q29) 【リスト18提示】 小学校に行っているくらいの子供をそだてるのに、次のような意見があります。「小さいときから、お金は人にとって、いちばん大切なものと教えるのがよい」というのです。あなたはこの意見に賛成ですか、それとも反対ですか？

- | | |
|---------------|--------|
| 1. 賛成 | 4. その他 |
| 2. 反対 | () |
| 3. いちがいにはいえない | 5. D K |

Q29) -CARD NO.18- In raising children of elementary school age, some people think that one should teach them that money is the most important thing. Do you agree with this or not?

- | | |
|--------------|--|
| 1. Agree | |
| 2. Disagree | |
| 3. Undecided | |
| 4. Other () | |
| 5. DK, NA | |

(Q29)	1	2	3	4	5	TOTAL	
TOTAL	22.8	29.8	47.1	0.3	0.0	100.0	325
MALE	21.7	38.8	39.5	0.0	0.0	100.0	152
FEMA	23.7	22.0	53.8	0.6	0.0	100.0	173
20-	17.3	38.5	44.2	0.0	0.0	100.0	52
30-	23.1	27.5	49.5	0.0	0.0	100.0	91
40-	17.9	28.6	52.4	1.2	0.0	100.0	84
50-	21.8	36.4	41.8	0.0	0.0	100.0	55
60	39.5	18.6	41.9	0.0	0.0	100.0	43
ELJH	41.5	18.5	40.0	0.0	0.0	100.0	65
SENH	18.7	31.3	49.3	0.7	0.0	100.0	150
UNIV	17.3	34.5	48.2	0.0	0.0	100.0	110
TA ?	0.0	0.0	0.0	0.0	0.0	0.0	0

(Q29)	1	2	3	4	5	TOTAL	
TOTAL	0.0	98.5	0.0	1.5	0.0	100.0	66

Q17) 【リスト13提示】 Aさんはある会議で、とても親しい友人のBさんと意見が合いませんでしたが、Bさんとの間が気まずくなる可能性を考えて、とことんまで議論しませんでした。このAさんをどう思いますか。このうち、あなたのお気持ちに近いのはどれですか？

1. Aさんの気持は理解できない
2. Aさんの気持はわかるが、自分はAさんと同じ行動はとらない
3. 自分もAさんと同じ行動をとる
4. その他()
5. D K

Q17) -CARD NO.13- At a meeting, Mr. A had an opinion which was quite opposite to Mr. B's, one of Mr. A's best friends. Afraid that their friendship might be lost, however, Mr. A did not push the matter fully. Which opinion among those listed about Mr. A is the closest to your feeling?

1. I don't understand Mr. A's feeling and thinking
2. I can understand Mr. A's feeling and thinking, but wouldn't act the same way
3. I would act the same way as Mr. A
4. Other ()
5. DK, NA

(Q17)	1	2	3	4	5	TOTAL	TOTAL
TOTAL	8.3	68.6	22.2	0.3	0.6	100.0	325
MALE	11.8	67.8	19.7	0.0	0.7	100.0	152
FEMA	5.2	69.4	24.3	0.6	0.6	100.0	173
20-	9.6	75.0	13.5	0.0	1.9	100.0	52
30-	12.1	63.7	24.2	0.0	0.0	100.0	91
40-	7.1	73.8	19.0	0.0	0.0	100.0	84
50-	9.1	70.9	20.0	0.0	0.0	100.0	55
60	0.0	58.1	37.2	2.3	2.3	100.0	43
ELJH	7.7	61.5	29.2	1.5	0.0	100.0	65
SENH	7.3	72.0	20.0	0.0	0.7	100.0	150
UNIV	10.0	68.2	20.9	0.0	0.9	100.0	110
TA ?	0.0	0.0	0.0	0.0	0.0	0.0	0

(Q17)	1	2	3	4	5	TOTAL	TOTAL
TOTAL	12.1	45.5	33.3	4.5	4.5	100.0	66

Q18) 【リスト13提示】 ある会議で仲間のBさんがある提案をしました。Aさんは、それが良い提案だとは思ったのですが、自分が事前に知らされていなかったことにこだわって、賛成しませんでした。このAさんについて、あなたのお気持ちに近いのは、このうち、どれですか？

1. Aさんの気持は理解できない
2. Aさんの気持はわかるが、自分はAさんと同じ行動はとらない
3. 自分もAさんと同じ行動をとる
4. その他()
5. D K

Q18) -CARD NO.13- At a meeting, Mr. B, Mr. A's colleague, made a proposal. Mr. A thought it was a good one, but did not support it because he was disturbed by the fact that he had not been notified in advance about it. Which opinion among those listed about Mr. A is the closest to your feeling?

1. I don't understand Mr. A's feeling and thinking
2. I can understand Mr. A's feeling and thinking, but wouldn't act the same way
3. I would act the same way as Mr. A
4. Other ()
5. DK, NA

(Q18)	1	2	3	4	5	TOTAL	TOTAL
TOTAL	34.8	53.2	11.1	0.0	0.9	100.0	325
MALE	36.2	50.7	12.5	0.0	0.7	100.0	152
FEMA	33.5	55.5	9.8	0.0	1.2	100.0	173
20-	34.6	57.7	7.7	0.0	0.0	100.0	52
30-	36.3	52.7	9.9	0.0	1.1	100.0	91
40-	33.3	56.0	10.7	0.0	0.0	100.0	84
50-	41.8	47.3	9.1	0.0	1.8	100.0	55
60	25.6	51.2	20.9	0.0	2.3	100.0	43
ELJH	38.5	35.4	26.2	0.0	0.0	100.0	65
SENH	32.7	58.7	8.0	0.0	0.7	100.0	150
UNIV	35.5	56.4	6.4	0.0	1.8	100.0	110
TA ?	0.0	0.0	0.0	0.0	0.0	0.0	0

(Q18)	1	2	3	4	5	TOTAL
TOTAL	28.8	62.1	4.5	4.5	0.0	100.0

Q19) 【リスト13提示】 ある会議で議長が提案をして、参加者の意見を求めました。Aさんは提案に反対だったのですが、ほかの人達がだまっていて、意見がわからなかったので発言しませんでした。このうち、あなたのお気持ちに近いのは、どれですか？

1. Aさんの気持は理解できない
2. Aさんの気持はわかるが、自分はAさんと同じ行動はとらない
3. 自分もAさんと同じ行動をとる
4. その他()
5. D K

Q19) -CARD NO.13- At a meeting, the chairperson made a proposal and asked for free discussion. Mr. A was against the proposal but did not speak up because others present remained silent and he had no idea of how they felt. Which opinion among those listed about Mr. A is the closest to your feeling?

1. I don't understand Mr. A's feeling and thinking
2. I can understand Mr. A's feeling and thinking, but wouldn't act the same way
3. I would act the same way as Mr. A
4. Other ()
5. DK, NA

(Q19)	1	2	3	4	5	TOTAL	
TOTAL	25.2	51.7	21.2	0.0	1.8	100.0	325
MALE	27.6	55.9	15.8	0.0	0.7	100.0	152
FEMA	23.1	48.0	26.0	0.0	2.9	100.0	173
20-	30.8	50.0	19.2	0.0	0.0	100.0	52
30-	26.4	54.9	17.6	0.0	1.1	100.0	91
40-	26.2	56.0	16.7	0.0	1.2	100.0	84
50-	20.0	50.9	27.3	0.0	1.8	100.0	55
60	20.9	39.5	32.6	0.0	7.0	100.0	43
ELJH	26.2	49.2	23.1	0.0	1.5	100.0	65
SENH	25.3	50.0	22.7	0.0	2.0	100.0	150
UNIV	24.5	55.5	18.2	0.0	1.8	100.0	110
TA ?	0.0	0.0	0.0	0.0	0.0	0.0	0

(Q19)	1	2	3	4	5	TOTAL	
TOTAL	22.7	69.7	3.0	3.0	1.5	100.0	66

Q20) 【リスト13提示】 ある会議で、ほかの人達がいろいろと発言して、Aさんの言いたいことをみんな言ってしまったので、Aさんは似たような議論をくり返すまでもないと思い、だまっていました。あなたのお気持ちに近いのは、どれですか？

1. Aさんの気持は理解できない
2. Aさんの気持はわかるが、自分はAさんと同じ行動はとらない
3. 自分もAさんと同じ行動をとる
4. その他()
5. D K

Q20) -CARD NO.13- At a meeting, other people made many comments which completely covered Mr. A's points. So, did not speak up because he felt it unnecessary to repeat similar arguments. Which opinion among those listed about Mr. A is the closest to your feeling?

1. I don't understand Mr. A's feeling and thinking
2. I can understand Mr. A's feeling and thinking, but wouldn't act the same way
3. I would act the same way as Mr. A
4. Other ()
5. DK, NA

(Q20)	1	2	3	4	5	TOTAL	TOTAL
TOTAL	12.0	30.8	56.6	0.0	0.6	100.0	325
MALE	13.8	31.6	54.6	0.0	0.0	100.0	152
FEMA	10.4	30.1	58.4	0.0	1.2	100.0	173
20-	11.5	28.8	59.6	0.0	0.0	100.0	52
30-	13.2	30.8	56.0	0.0	0.0	100.0	91
40-	8.3	39.3	51.2	0.0	1.2	100.0	84
50-	14.5	27.3	58.2	0.0	0.0	100.0	55
60	14.0	20.9	62.8	0.0	2.3	100.0	43
ELJH	13.8	38.5	47.7	0.0	0.0	100.0	65
SENH	12.0	29.3	58.0	0.0	0.7	100.0	150
UNIV	10.9	28.2	60.0	0.0	0.9	100.0	110
TA ?	0.0	0.0	0.0	0.0	0.0	0.0	0

(Q20)	1	2	3	4	5	TOTAL	TOTAL
TOTAL	6.1	39.4	50.0	1.5	3.0	100.0	66

Q21) 【リスト14提示】 どんな会議でも、Aさんは挙手や投票による多数決ではなく、形の上だけでも全会一致で決定が下されていないと気分が落ちつきません。このAさんについて、あなたのお気持ちに近いのは、どちらですか？

1. Aさんの気持は理解できない
2. Aさんの気持はよくわかる
3. その他 ()
4. D K

Q21) -CARD NO.14- At any meeting Mr. A goes along with the majority because he feels uneasy unless the matter is settled by a unanimous decision, if only formally, rather than by a majority decision by voting or show of hands.

Which opinion between those listed about Mr. A is the closest to your feeling?

1. I don't understand Mr. A's feeling and thinking
2. I can understand Mr. A's feeling and thinking
3. Other ()
4. DK, NA

(Q21)	1	2	3	4	TOTAL	
TOTAL	55.4	42.5	0.0	2.2	100.0	325
MALE	55.9	41.4	0.0	2.6	100.0	152
FEMA	54.9	43.4	0.0	1.7	100.0	173
20-	53.8	42.3	0.0	3.8	100.0	52
30-	59.3	38.5	0.0	2.2	100.0	91
40-	57.1	41.7	0.0	1.2	100.0	84
50-	54.5	43.6	0.0	1.8	100.0	55
60	46.5	51.2	0.0	2.3	100.0	43
ELJH	64.6	33.8	0.0	1.5	100.0	65
SENH	50.0	47.3	0.0	2.7	100.0	150
UNIV	57.3	40.9	0.0	1.8	100.0	110
TA ?	0.0	0.0	0.0	0.0	0.0	0

(Q21)	1	2	3	4	TOTAL	
TOTAL	57.6	28.8	10.6	3.0	100.0	66

Q22) 【リスト15提示】 親友のBさんが借金を申し込んできました。Aさんは、お金はあっても貸したくなかったのですが、はっきり断るとBさんの気分を害しそうなので、あいまいな返事をくり返し、そのうちにBさんが自分の気持をわかってくれることを願いました。このAさんについて、あなたのお気持ちに近いのは、このうち、どれですか？

- | | |
|---------------------------------|--------|
| 1. Aさんの気持は理解できない | 4. その他 |
| 2. Aさんの気持はわかるが、自分はAさんと同じ行動はとらない | () |
| 3. 自分もAさんと同じ行動をとる | 5. D K |

Q22) -CARD NO.15- Mr. B, one of Mr. A's best friends, asked him to lend some money. Even though he had enough money, Mr. A did not feel like lending it. --Afraid that a plain refusal might hurt Mr. B's feeling, Mr. A kept giving vague responses, hoping that Mr. B would eventually understand his feeling. Which opinion among those listed about Mr. A is the closest to your feeling?

- | |
|---|
| 1. I don't understand Mr. A's feeling and thinking |
| 2. I can understand Mr. A's feeling and thinking, but wouldn't act the same way |
| 3. I would act the same way as Mr. A |
| 4. Other () |
| 5. DK, NA |

(Q22)	1	2	3	4	5	TOTAL
TOTAL	22.8	51.4	25.2	0.0	0.6	100.0 325
MALE	26.3	48.7	23.7	0.0	1.3	100.0 152
FEMA	19.7	53.8	26.6	0.0	0.0	100.0 173
20-	21.2	53.8	23.1	0.0	1.9	100.0 52
30-	27.5	48.4	24.2	0.0	0.0	100.0 91
40-	15.5	59.5	25.0	0.0	0.0	100.0 84
50-	25.5	54.5	20.0	0.0	0.0	100.0 55
60	25.6	34.9	37.2	0.0	2.3	100.0 43
ELJH	24.6	50.8	24.6	0.0	0.0	100.0 65
SENH	18.7	52.7	28.0	0.0	0.7	100.0 150
UNIV	27.3	50.0	21.8	0.0	0.9	100.0 110
TA ?	0.0	0.0	0.0	0.0	0.0	0.0 0

(Q22)	1	2	3	4	5	TOTAL
TOTAL	12.1	59.1	25.8	3.0	0.0	100.0 66

Q23) 【リスト15提示】 ある酒の席で、仲間のBさんがしたたかに酔っぱらって、出席者に粗野なふるまいをしました。しかし、Aさんは、酒の上のことなので、不愉快に思いませんでしたし、Bさんをとめもませんでした。このAさんについて、あなたのお気持ちに近いのは、どれですか？

- | | |
|---------------------------------|--------|
| 1. Aさんの気持は理解できない | 4. その他 |
| 2. Aさんの気持はわかるが、自分はAさんと同じ行動はとらない | () |
| 3. 自分もAさんと同じ行動をとる | 5. D K |

Q23) -CARD NO.15- At a drinking party, Mr. B, one of Mr. A's colleagues, got drunk and acted quite rudely to some people present. But Mr. A was not annoyed or did not stop Mr. B because it was a drinking party after all.
Which opinion among those listed about Mr. A is the closest to your feeling?

1. I don't understand Mr. A's feeling and thinking
2. I can understand Mr. A's feeling and thinking, but wouldn't act the same way
3. I would act the same way as Mr. A
4. Other ()
5. DK, NA

(Q23)	1	2	3	4	5	TOTAL	
TOTAL	29.5	48.9	21.2	0.0	0.3	100.0	325
MALE	32.2	45.4	22.4	0.0	0.0	100.0	152
FEMA	27.2	52.0	20.2	0.0	0.6	100.0	173
20-	34.6	50.0	15.4	0.0	0.0	100.0	52
30-	30.8	48.4	20.9	0.0	0.0	100.0	91
40-	26.2	51.2	22.6	0.0	0.0	100.0	84
50-	29.1	45.5	25.5	0.0	0.0	100.0	55
60	27.9	48.8	20.9	0.0	2.3	100.0	43
ELJH	35.4	47.7	16.9	0.0	0.0	100.0	65
SENH	25.3	49.3	24.7	0.0	0.7	100.0	150
UNIV	31.8	49.1	19.1	0.0	0.0	100.0	110
TA ?	0.0	0.0	0.0	0.0	0.0	0.0	0

(Q23)	1	2	3	4	5	TOTAL	
TOTAL	27.3	57.6	9.1	6.1	0.0	100.0	66

Q24) 【リスト15 提示】 となりに住んでいるBさんのテレビの音量が大きいため、Aさんは困っています。そこで、Bさんの気を悪くしないように「お宅はほんとにテレビが好きですね。うちにいてもお宅のテレビがよく聞こえるからわかりますよ」と言いました。このAさんについて、あなたのお気持ちに近いのは、どれですか？

- | | |
|---------------------------------|--------|
| 1. Aさんの気持は理解できない | 4. その他 |
| 2. Aさんの気持はわかるが、自分はAさんと同じ行動はとらない | () |
| 3. 自分もAさんと同じ行動をとる | 5. D K |

Q24) -CARD NO.15- Mr. A was disturbed by the large volume of the TV set of his next door neighbor, Mr. B. Careful not to offend Mr. B, he said, "You sure like TV, don't you? I can tell because I can hear your TV quite well in my home." Which opinion among those listed about Mr. A is the closest to your feeling?

1. I don't understand Mr. A's feeling and thinking
2. I can understand Mr. A's feeling and thinking, but wouldn't act the same way
3. I would act the same way as Mr. A
4. Other ()
5. DK, NA

(Q24)	1	2	3	4	5	TOTAL	
TOTAL	12.0	51.1	36.0	0.6	0.3	100.0	325
MALE	13.8	55.9	28.9	1.3	0.0	100.0	152
FEMA	10.4	46.8	42.2	0.0	0.6	100.0	173
20-	13.5	67.3	17.3	0.0	1.9	100.0	52
30-	12.1	51.6	35.2	1.1	0.0	100.0	91
40-	13.1	45.2	40.5	1.2	0.0	100.0	84
50-	10.9	41.8	47.3	0.0	0.0	100.0	55
60	9.3	53.5	37.2	0.0	0.0	100.0	43
ELJH	10.8	49.2	38.5	1.5	0.0	100.0	65
SENH	14.0	47.3	37.3	0.7	0.7	100.0	150
UNIV	10.0	57.3	32.7	0.0	0.0	100.0	110
TA ?	0.0	0.0	0.0	0.0	0.0	0.0	0

(Q24)	1	2	3	4	5	TOTAL	
TOTAL	4.5	40.9	53.0	0.0	1.5	100.0	66

Q25) 【リスト15提示】 Aさんは、自分と意見がちがう人と話すとき、たとえ自分が絶対に正しいと思っても、相手の考え方も尊重して、必ず「すみませんが」とか「私の方が間違っているかも知れませんが」とか「私にはよくわからないのですが」などと言うようにしています。このAさんについて、あなたのお気持ちに近いのは、どれですか？

1. Aさんの気持は理解できない
2. Aさんの気持はわかるが、自分はAさんと同じ行動はとらない
3. 自分もAさんと同じ行動をとる
4. その他 ()
5. D K

Q25) -CARD NO.15- When speaking to people of different opinions, Mr. A makes it a point to pay respect to their viewpoints and say, "Sorry," "Maybe I'm wrong," or "I'm not very informed" even if he believes he is definitely right. Which opinion among those listed about Mr. A is the closest to your feeling?

1. I don't understand Mr. A's feeling and thinking
2. I can understand Mr. A's feeling and thinking, but wouldn't act the same way
3. I would act the same way as Mr. A
4. Other ()
5. DK, NA

(Q25)	1	2	3	4	5	TOTAL	TOTAL
TOTAL	8.9	29.5	61.2	0.0	0.3	100.0	325
MALE	11.2	31.6	57.2	0.0	0.0	100.0	152
FEMA	6.9	27.7	64.7	0.0	0.6	100.0	173
20-	5.8	32.7	61.5	0.0	0.0	100.0	52
30-	3.3	29.7	67.0	0.0	0.0	100.0	91
40-	10.7	33.3	54.8	0.0	1.2	100.0	84
50-	12.7	25.5	61.8	0.0	0.0	100.0	55
60	16.3	23.3	60.5	0.0	0.0	100.0	43
ELJH	15.4	30.8	53.8	0.0	0.0	100.0	65
SENH	8.0	24.7	66.7	0.0	0.7	100.0	150
UNIV	6.4	35.5	58.2	0.0	0.0	100.0	110
TA ?	0.0	0.0	0.0	0.0	0.0	0.0	0

(Q25)	1	2	3	4	5	TOTAL	TOTAL
TOTAL	7.6	43.9	42.4	4.5	1.5	100.0	66

Q26) 【リスト15提示】 Aさんは、仲間達に仕事のあと飲みに行こうとさそわれましたが、その晩は、飲みたくありませんでした。しかし、何かもっともな理由を言うべきだと思い、急ぎの残業があるからと言って断りました。このAさんについて、あなたのお気持ちに近いのは、どれですか？

1. Aさんの気持は理解できない
2. Aさんの気持はわかるが、自分はAさんと同じ行動はとらない
3. 自分もAさんと同じ行動をとる
4. その他 ()
5. D K

Q26) -CARD NO.15- Mr. A's colleagues suggested that they go drinking together after work, but he did not feel like drinking that evening. But he felt he should give them a good reason. So, he excused himself telling them he had some urgent overtime work to do. Which opinion among those listed about Mr. A is the closest to your feeling?

1. I don't understand Mr. A's feeling and thinking
2. I can understand Mr. A's feeling and thinking, but wouldn't act the same way
3. I would act the same way as Mr. A
4. Other ()
5. DK, NA

(Q26)	1	2	3	4	5	TOTAL	
TOTAL	7.4	40.6	50.8	0.6	0.6	100.0	325
MALE	7.2	50.7	39.5	1.3	1.3	100.0	152
FEMA	7.5	31.8	60.7	0.0	0.0	100.0	173
20-	3.8	53.8	42.3	0.0	0.0	100.0	52
30-	9.9	42.9	45.1	1.1	1.1	100.0	91
40-	7.1	41.7	51.2	0.0	0.0	100.0	84
50-	10.9	34.5	54.5	0.0	0.0	100.0	55
60	2.3	25.6	67.4	2.3	2.3	100.0	43
ELJH	6.2	33.8	56.9	1.5	1.5	100.0	65
SENH	6.7	40.0	53.3	0.0	0.0	100.0	150
UNIV	9.1	45.5	43.6	0.9	0.9	100.0	110
TA ?	0.0	0.0	0.0	0.0	0.0	0.0	0

(Q26)	1	2	3	4	5	TOTAL	
TOTAL	1.5	47.0	42.4	6.1	3.0	100.0	66

Q27) 【リスト16提示】 どんなによい提案でも時間をかけて検討する必要があることがある
 ものですが、あなたは、提案にあたって、あらかじめ関係者に知らせて、了解を求めるよう
 にしていますか？

1. 常にする 3. あまりしない 5. その他 ()
 2. 時々する 4. 絶対にやらない 6. D K

Q27) -CARD NO.16- Enough time should be allowed to any proposal for its
 examination, no matter how good it is. When making a proposal, do you
 make it a point to notify those involved and seek their understanding
 in advance?

1. Always 4. Never
 2. Occasionally 5. Other ()
 3. Seldom 6. DK, NA

(Q27)	1	2	3	4	5	6	TOTAL
TOTAL	36.6	41.2	17.8	2.2	0.0	2.2	100.0 325
MALE	31.6	50.0	15.1	2.0	0.0	1.3	100.0 152
FEMA	41.0	33.5	20.2	2.3	0.0	2.9	100.0 173
20-	19.2	44.2	25.0	5.8	0.0	5.8	100.0 52
30-	34.1	42.9	22.0	0.0	0.0	1.1	100.0 91
40-	38.1	44.0	15.5	1.2	0.0	1.2	100.0 84
50-	50.9	32.7	14.5	0.0	0.0	1.8	100.0 55
60	41.9	39.5	9.3	7.0	0.0	2.3	100.0 43
ELJH	49.2	35.4	9.2	4.6	0.0	1.5	100.0 65
SENH	34.0	39.3	22.7	1.3	0.0	2.7	100.0 150
UNIV	32.7	47.3	16.4	1.8	0.0	1.8	100.0 110
TA ?	0.0	0.0	0.0	0.0	0.0	0.0	0.0 0

(Q27)	1	2	3	4	5	6	TOTAL
TOTAL	37.9	45.5	4.5	0.0	7.6	4.5	100.0 66

Q28) 【リスト17提示】 つぎのような意見があります。「非公式の会談ならば、私の提案に反対がいくらあってもよいが、公式の会談では、反対が出ると困る」というのです。あなたは どう 思いますか？

- 1. そう思う
- 2. まあそう思う
- 3. そうは思わない
- 4. その他 ()
- 5. D K

Q28) -CARD NO.17- Some people say, "I feel disturbed if someone objects to my proposal on formal occasions, while I don't mind anyone's objection if they are made on informal occasions."

Do you feel the same way?

- 1. Agree
- 2. Somewhat agree
- 3. Disagree
- 4. Other ()
- 5. DK, NA

(Q28)	1	2	3	4	5	TOTAL
TOTAL	12.0	23.4	62.8	0.0	1.8	100.0 325
MALE	13.8	23.0	61.8	0.0	1.3	100.0 152
FEMA	10.4	23.7	63.6	0.0	2.3	100.0 173
20-	5.8	15.4	76.9	0.0	1.9	100.0 52
30-	9.9	19.8	69.2	0.0	1.1	100.0 91
40-	9.5	27.4	63.1	0.0	0.0	100.0 84
50-	20.0	30.9	47.3	0.0	1.8	100.0 55
60	18.6	23.3	51.2	0.0	7.0	100.0 43
ELJH	27.7	23.1	47.7	0.0	1.5	100.0 65
SENH	8.7	26.7	62.7	0.0	2.0	100.0 150
UNIV	7.3	19.1	71.8	0.0	1.8	100.0 110
TA ?	0.0	0.0	0.0	0.0	0.0	0.0 0

(Q28)	1	2	3	4	5	TOTAL
TOTAL	10.6	51.5	37.9	0.0	0.0	100.0 66

Q34) 【リスト23提示】 女性が働くことについて、いろいろな意見があります。次の5つの中で、どれが1番あなたの意見に近いですか？

1. 子供が小さいときは、女性は働きに出るべきでない
2. 生活に困らないのであれば、女性は働きに出るべきでない
3. 本人が望むなら、いつでも女性は働きに出るべきである
4. 女性はいつも働きに出るべきである
5. 女性は働きに出るべきでない
6. その他()
7. D K

(Q34)	1	2	3	4	5	6	7	TOTAL
TOTAL	37.8	19.7	32.0	1.5	8.0	0.9	0.0	100.0 325
MALE	33.6	25.7	28.9	1.3	9.9	0.7	0.0	100.0 152
FEMA	41.6	14.5	34.7	1.7	6.4	1.2	0.0	100.0 173
20-	42.3	15.4	32.7	1.9	5.8	1.9	0.0	100.0 52
30-	35.2	17.6	38.5	1.1	6.6	1.1	0.0	100.0 91
40-	38.1	21.4	28.6	2.4	8.3	1.2	0.0	100.0 84
50-	30.9	21.8	38.2	1.8	7.3	0.0	0.0	100.0 55
60	46.5	23.3	16.3	0.0	14.0	0.0	0.0	100.0 43
ELJH	36.9	26.2	20.0	0.0	16.9	0.0	0.0	100.0 65
SENH	34.7	19.3	38.0	0.7	6.0	1.3	0.0	100.0 150
UNIV	42.7	16.4	30.9	3.6	5.5	0.9	0.0	100.0 110
TA ?	0.0	0.0	0.0	0.0	0.0	0.0	0.0	0.0 0

Q40)

c) では、「健康を保つのは、個人的な問題であってバランスのとれた食事をし、お酒やタバコを控えるなど健康的な生活を心がけることである」という意見には賛成ですか、反対ですか？.....

賛成 1 2 3 4 5 () 6
 やや賛成 2
 やや反対 3
 反対 4
 その他 5
 D K

(Q40 C)	1	2	3	4	5	6	TOTAL
TOTAL	82.8	14.5	1.5	1.2	0.0	0.0	100.0 325
MALE	80.9	17.1	0.0	2.0	0.0	0.0	100.0 152
FEMA	84.4	12.1	2.9	0.6	0.0	0.0	100.0 173
20-	84.6	15.4	0.0	0.0	0.0	0.0	100.0 52
30-	78.0	15.4	3.3	3.3	0.0	0.0	100.0 91
40-	76.2	21.4	2.4	0.0	0.0	0.0	100.0 84
50-	87.3	10.9	0.0	1.8	0.0	0.0	100.0 55
60	97.7	2.3	0.0	0.0	0.0	0.0	100.0 43
ELJH	92.3	4.6	3.1	0.0	0.0	0.0	100.0 65
SENH	83.3	16.0	0.7	0.0	0.0	0.0	100.0 150
UNIV	76.4	18.2	1.8	3.6	0.0	0.0	100.0 110
TA ?	0.0	0.0	0.0	0.0	0.0	0.0	0.0 0

Q43) 【リスト32 提示】 働く人にとって、どちらの方が好ましいと思いますか？

1. たくさん働いて、貯えが増えるのをみること
2. なるべく働かないで同じ貯えを維持すること
3. その他()
4. D K

(Q43)	1	2	3	4	TOTAL	
TOTAL	80.9	15.7	1.5	1.8	100.0	325
MALE	82.9	13.8	0.7	2.6	100.0	152
FEMA	79.2	17.3	2.3	1.2	100.0	173
20-	90.4	5.8	0.0	3.8	100.0	52
30-	75.8	17.6	3.3	3.3	100.0	91
40-	78.6	20.2	0.0	1.2	100.0	84
50-	85.5	12.7	1.8	0.0	100.0	55
60	79.1	18.6	2.3	0.0	100.0	43
ELJH	67.7	27.7	3.1	1.5	100.0	65
SENH	84.7	14.0	0.0	1.3	100.0	150
UNIV	83.6	10.9	2.7	2.7	100.0	110
TA ?	0.0	0.0	0.0	0.0	0.0	0

Q45) 【リスト34 提示】 次のような意見がいくつかあります。ご自分の立場や個人的な感情を考えて、「賛成」「やや賛成」「やや反対」「反対」のいずれかで答えて下さい。

- | | | | | | |
|----|----|----|----|----|----|
| 1. | 2. | 3. | 4. | 5. | 6. |
| 賛 | やや | やや | 反 | そ | D |
| 成 | や | や | 対 | の | |
| | 賛 | 反 | 対 | 他 | K |
| | 成 | 対 | | | |

a) まず、「たいていの人、他人を助けるために多少の努力をすることができる」というのですが、あなたのお考えに近いのはどれですか？..... 1 2 3 4 5 () 6

(Q45 A)	1	2	3	4	5	6	TOTAL	
TOTAL	59.7	37.2	1.5	0.9	0.3	0.3	100.0	325
MALE	61.2	36.2	1.3	1.3	0.0	0.0	100.0	152
FEMA	58.4	38.2	1.7	0.6	0.6	0.6	100.0	173
20-	50.0	46.2	1.9	1.9	0.0	0.0	100.0	52
30-	58.2	39.6	0.0	1.1	0.0	1.1	100.0	91
40-	64.3	33.3	1.2	1.2	0.0	0.0	100.0	84
50-	60.0	38.2	1.8	0.0	0.0	0.0	100.0	55
60	65.1	27.9	4.7	0.0	2.3	0.0	100.0	43
ELJH	63.1	33.8	1.5	0.0	1.5	0.0	100.0	65
SENH	54.0	43.3	1.3	0.7	0.0	0.7	100.0	150
UNIV	65.5	30.9	1.8	1.8	0.0	0.0	100.0	110
TA ?	0.0	0.0	0.0	0.0	0.0	0.0	0.0	0

b) では、「束縛の強い、ある種の地域社会に属している
とを感じる」という意見はいかがですか?..... 1 2 3 4 5 () 6

(Q45 B)	1	2	3	4	5	6	TOTAL
TOTAL	7.4	29.2	35.1	25.8	0.3	2.2	100.0 325
MALE	8.6	27.0	36.8	26.3	0.7	0.7	100.0 152
FEMA	6.4	31.2	33.5	25.4	0.0	3.5	100.0 173
20-	15.4	44.2	25.0	15.4	0.0	0.0	100.0 52
30-	7.7	29.7	34.1	25.3	0.0	3.3	100.0 91
40-	6.0	33.3	35.7	21.4	1.2	2.4	100.0 84
50-	5.5	18.2	41.8	34.5	0.0	0.0	100.0 55
60	2.3	16.3	39.5	37.2	0.0	4.7	100.0 43
ELJH	9.2	26.2	27.7	33.8	0.0	3.1	100.0 65
SENH	7.3	32.0	35.3	22.7	0.0	2.7	100.0 150
UNIV	6.4	27.3	39.1	25.5	0.9	0.9	100.0 110
TA ?	0.0	0.0	0.0	0.0	0.0	0.0	0.0 0

e) 「今日、人は明日のことを考えず、その日その日を生
きてゆくようにしなければならない」という意見はいか
がですか?..... 1 2 3 4 5 () 6

(Q45 C)	1	2	3	4	5	6	TOTAL
TOTAL	13.2	15.1	24.3	47.4	0.0	0.0	100.0 325
MALE	11.2	15.8	21.7	51.3	0.0	0.0	100.0 152
FEMA	15.0	14.5	26.6	43.9	0.0	0.0	100.0 173
20-	9.6	13.5	38.5	38.5	0.0	0.0	100.0 52
30-	7.7	15.4	23.1	53.8	0.0	0.0	100.0 91
40-	8.3	14.3	27.4	50.0	0.0	0.0	100.0 84
50-	16.4	12.7	18.2	52.7	0.0	0.0	100.0 55
60	34.9	20.9	11.6	32.6	0.0	0.0	100.0 43
ELJH	21.5	15.4	27.7	35.4	0.0	0.0	100.0 65
SENH	14.0	16.0	22.7	47.3	0.0	0.0	100.0 150
UNIV	7.3	13.6	24.5	54.5	0.0	0.0	100.0 110
TA ?	0.0	0.0	0.0	0.0	0.0	0.0	0.0 0

d) 「収入を得るための手段の方が、得られる収入よりも
 大切である」という意見は？..... 1 2 3 4 5 () 6

(Q45 D)		1	2	3	4	5	6	TOTAL
TOTAL		32.6	32.0	15.7	16.9	0.3	2.5	100.0 325
MALE		36.2	30.3	13.8	17.1	0.7	2.0	100.0 152
FEMA		29.5	33.5	17.3	16.8	0.0	2.9	100.0 173
20-		17.3	36.5	26.9	17.3	0.0	1.9	100.0 52
30-		31.9	36.3	13.2	14.3	1.1	3.3	100.0 91
40-		34.5	29.8	17.9	16.7	0.0	1.2	100.0 84
50-		34.5	34.5	9.1	20.0	0.0	1.8	100.0 55
60		46.5	18.6	11.6	18.6	0.0	4.7	100.0 43
ELJH		35.4	32.3	9.2	23.1	0.0	0.0	100.0 65
SENH		28.0	32.0	19.3	15.3	0.7	4.7	100.0 150
UNIV		37.3	31.8	14.5	15.5	0.0	0.9	100.0 110
TA ?		0.0	0.0	0.0	0.0	0.0	0.0	0

e) 「現代は、自分も含めて、人々は孤独で他人から切り
 離されていると感じることが多い」という意見は？..... 1 2 3 4 5 () 6

(Q45 E)		1	2	3	4	5	6	TOTAL
TOTAL		16.0	32.6	30.8	20.6	0.0	0.0	100.0 325
MALE		16.4	31.6	28.9	23.0	0.0	0.0	100.0 152
FEMA		15.6	33.5	32.4	18.5	0.0	0.0	100.0 173
20-		15.4	32.7	26.9	25.0	0.0	0.0	100.0 52
30-		6.6	39.6	33.0	20.9	0.0	0.0	100.0 91
40-		15.5	29.8	32.1	22.6	0.0	0.0	100.0 84
50-		21.8	27.3	30.9	20.0	0.0	0.0	100.0 55
60		30.2	30.2	27.9	11.6	0.0	0.0	100.0 43
ELJH		27.7	20.0	24.6	27.7	0.0	0.0	100.0 65
SENH		15.3	36.7	33.3	14.7	0.0	0.0	100.0 150
UNIV		10.0	34.5	30.9	24.5	0.0	0.0	100.0 110
TA ?		0.0	0.0	0.0	0.0	0.0	0.0	0

f) 「昔の人に比べて、今のの方がずっと親切で世話好
 きである」という意見は？..... 1 2 3 4 5 () 6

(Q45 F)		1	2	3	4	5	6	TOTAL
TOTAL		2.8	9.2	36.0	51.1	0.3	0.6	100.0 325
MALE		1.3	9.2	39.5	50.0	0.0	0.0	100.0 152
FEMA		4.0	9.2	32.9	52.0	0.6	1.2	100.0 173
20-		0.0	13.5	46.2	38.5	0.0	1.9	100.0 52
30-		3.3	6.6	48.4	39.6	1.1	1.1	100.0 91
40-		2.4	10.7	29.8	57.1	0.0	0.0	100.0 84
50-		5.5	7.3	27.3	60.0	0.0	0.0	100.0 55
60		2.3	9.3	20.9	67.4	0.0	0.0	100.0 43
ELJH		6.2	10.8	16.9	66.2	0.0	0.0	100.0 65
SENH		1.3	9.3	39.3	49.3	0.7	0.0	100.0 150
UNIV		2.7	8.2	42.7	44.5	0.0	1.8	100.0 110
TA ?		0.0	0.0	0.0	0.0	0.0	0.0	0

M1) 政治のあり方として、次のそれぞれのどちらがより大切だと思いますか？ 大切と思われる割合によって、この5つのおはじきを分けてみてください。大切な方より多く、大切でない方より少なく分けることになります。
 (おはじき5個使用)

M1) Several pairs of choices are listed here as the ways a government should be run. We want to find out how important you think each choice is. Within each pair, please assign these five marbles to the two choices according to their importance. The more important one gets more marbles. (5 marbles)

(1)【リスト36提示】

- ア. 国民にあまり細かいことは知らせないが、問題にいちはやく対応する政治…… 個 (合計5個)
 イ. 対応が遅れることがあっても、国民に^{いち}から^{じゅう}まで細かくわしく知らせる政治…… 個
 ウ. DK

(1) -CARD NO.21-

- The government does not have to keep the people informed of minor details, but should cope with problems promptly. ()
- The government should inform the people of all details even if it may keep it from acting quickly. ()
- Impossible to assign

集計表コードの意味
 (アとイに分けた) ア. 0 1 2 3 4 5 2.5 D.K.
 (おはじきの個数) イ. 5 4 3 2 1 0 2.5
 以下 M1 ~ M7 まで同様 (※)

(M1 (1) ア)	0	1	2	3	4	5	ア 6	イ DK 7	TOTAL
TOTAL	6.5	10.5	22.5	37.2	16.3	6.5	0.3	0.3	100.0 325
MALE	6.6	10.5	21.7	36.2	17.8	7.2	0.0	0.0	100.0 152
FEMA	6.4	10.4	23.1	38.2	15.0	5.8	0.6	0.6	100.0 173
20-	0.0	11.5	15.4	40.4	21.2	7.7	1.9	1.9	100.0 52
30-	9.9	9.9	24.2	36.3	12.1	7.7	0.0	0.0	100.0 91
40-	7.1	13.1	20.2	34.5	20.2	4.8	0.0	0.0	100.0 84
50-	5.5	3.6	29.1	34.5	21.8	5.5	0.0	0.0	100.0 55
60	7.0	14.0	23.3	44.2	4.7	7.0	0.0	0.0	100.0 43
ELJH	9.2	12.3	35.4	30.8	6.2	4.6	1.5	0.0	100.0 65
SENH	6.7	8.0	25.3	40.0	14.0	6.0	0.0	0.0	100.0 150
UNIV	4.5	12.7	10.9	37.3	25.5	8.2	0.0	0.9	100.0 110
TA ?	0.0	0.0	0.0	0.0	0.0	0.0	0.0	0.0	0.0 0

(M1 (1) イ)	0	1	2	3	4	5	6	7	TOTAL
TOTAL	4.5	1.5	3.0	28.8	40.9	18.2	0.0	3.0	100.0 66

(2) 【リスト 37 提示】

- ア. 国民の大多数が納得するまでは、ものごとけ手をつけない政治..... 個 (合計5個)
- イ. 少数の反対意見は出て、強い指導力をもって、実行していく政治..... 個
- ウ. DK

(2) -CARD NO.22-

1. The government should take actions only after the majority of the people have been convinced. ()
2. The government should take actions with strong leadership even if objections may be voiced by a minority. ()
3. Impossible to assign

(M1 (2) 7)

	0	1	2	3	4	5	6	7	D.K.	TOTAL
TOTAL	14.8	24.9	35.1	17.5	4.9	1.8	0.3	0.6	100.0	325
MALE	14.5	29.6	33.6	14.5	5.3	2.0	0.0	0.7	100.0	152
FEMA	15.0	20.8	36.4	20.2	4.6	1.7	0.6	0.6	100.0	173
20-	7.7	26.9	48.1	11.5	5.8	0.0	0.0	0.0	100.0	52
30-	17.6	16.5	35.2	19.8	6.6	2.2	1.1	1.1	100.0	91
40-	14.3	36.9	22.6	19.0	3.6	2.4	0.0	1.2	100.0	84
50-	18.2	25.5	30.9	18.2	3.6	3.6	0.0	0.0	100.0	55
60	14.0	16.3	48.8	16.3	4.7	0.0	0.0	0.0	100.0	43
ELJH	13.8	24.6	33.8	20.0	4.6	3.1	0.0	0.0	100.0	65
SENH	14.0	24.0	36.0	20.0	3.3	2.0	0.0	0.7	100.0	150
UNIV	16.4	26.4	34.5	12.7	7.3	0.9	0.9	0.9	100.0	110
TA ?	0.0	0.0	0.0	0.0	0.0	0.0	0.0	0.0	0.0	0

(M1 (2) 1)

	0	1	2	3	4	5	6	7	TOTAL	
TOTAL	16.7	21.2	19.7	25.8	9.1	3.0	0.0	4.5	100.0	66

(3)【リスト 38 提示】

- ア. 現在の国民の負担がふえることがあっても、将来の財政を見通して、先手・先手を打っていく政治 個 (合計5個)
- イ. 将来、国の財政状態が悪化する可能性があっても、現在の国民の負担をふやさない政治 個
- ウ. DK

(3) -CARD NO.23-

1. The government should look ahead and take necessary actions for the future national finance even if it means a possible increase in the people's burden now. ()
2. The government should avoid increasing the people's burden now even if it may lead to a worse national finance in the future. ()
3. Impossible to assign

(M1 (3) ア)	0	1	2	3	4	5	※ 6	DK 7	TOTAL	
TOTAL	4.0	5.8	19.1	39.4	19.7	10.8	0.0	1.2	100.0	325
MALE	4.6	5.3	15.8	33.6	25.0	14.5	0.0	1.3	100.0	152
FEMA	3.5	6.4	22.0	44.5	15.0	7.5	0.0	1.2	100.0	173
20-	7.7	11.5	23.1	28.8	19.2	7.7	0.0	1.9	100.0	52
30-	5.5	6.6	15.4	42.9	19.8	7.7	0.0	2.2	100.0	91
40-	2.4	3.6	21.4	36.9	21.4	13.1	0.0	1.2	100.0	84
50-	3.6	1.8	12.7	50.9	21.8	9.1	0.0	0.0	100.0	55
60	0.0	7.0	25.6	34.9	14.0	18.6	0.0	0.0	100.0	43
ELJH	4.6	9.2	26.2	32.3	15.4	12.3	0.0	0.0	100.0	65
SENH	5.3	6.0	18.7	42.7	17.3	8.0	0.0	2.0	100.0	150
UNIV	1.8	3.6	15.5	39.1	25.5	13.6	0.0	0.9	100.0	110
TA ?	0.0	0.0	0.0	0.0	0.0	0.0	0.0	0.0	0.0	0

(M1 (3) イ)	0	1	2	3	4	5	6	7	TOTAL	
TOTAL	1.5	4.5	3.0	25.8	22.7	37.9	0.0	4.5	100.0	66

(4)【リスト 9 提示】

- ア. 手間やお金がかかっても、声なき声を尊重し、困っている人に思いやりのある政治 ... 個 (合計 5 個)
- イ. 細かい点の配慮に多少欠けることがあっても、効率がよく、
お金のかからない政治 個
- ウ. DK

(4) -CARD NO.24-

1. The government should pay serious attention to silent opinions of neglected people and take care of the disadvantaged in spite of necessary costs and troubles. ()
2. The government should be efficient and thrifty even if it may somewhat lack in consideration to small problems. ()
3. Impossible to assign

(M1 (4) A)	0	1	2	3	4	5	6	7	TOTAL	
TOTAL	2.2	8.6	24.6	36.3	18.2	8.6	0.9	0.6	100.0	325
MALE	1.3	7.2	27.6	35.5	18.4	8.6	0.7	0.7	100.0	152
FEMA	2.9	9.8	22.0	37.0	17.9	8.7	1.2	0.6	100.0	173
20-	1.9	9.6	15.4	46.2	15.4	7.7	3.8	0.0	100.0	52
30-	2.2	7.7	26.4	29.7	19.8	12.1	0.0	2.2	100.0	91
40-	2.4	10.7	22.6	34.5	21.4	8.3	0.0	0.0	100.0	84
50-	1.8	9.1	32.7	34.5	12.7	7.3	1.8	0.0	100.0	55
60	2.3	4.7	25.6	44.2	18.6	4.7	0.0	0.0	100.0	43
ELJH	0.0	12.3	26.2	36.9	10.8	10.8	3.1	0.0	100.0	65
SENH	4.0	9.3	24.7	35.3	16.0	8.7	0.7	1.3	100.0	150
UNIV	0.9	5.5	23.6	37.3	25.5	7.3	0.0	0.0	100.0	110
TA ?	0.0	0.0	0.0	0.0	0.0	0.0	0.0	0.0	0.0	0

(M1 (4))	0	1	2	3	4	5	6	7	TOTAL	
TOTAL	1.5	16.7	19.7	21.2	21.2	12.1	0.0	7.6	100.0	66

M2) 【リスト40提示】 あなたは、人が生きていく上で「お金」と「人間どうしのつながり」とでは、どちらが頼りになると思いますか？こんどは、5個のおはじきを、あなたの気持ちのしっくりする方に多く置くという仕方で分けて下さい。 (おはじき5個使用)

1. 人間どうしのつながりよりも、お金の方が頼りになる..... 個 (合計5個)
 2. お金よりも、人間どうしのつながりの方が頼りになる..... 個 3. DK

M2) -CARD NO.25- In day-to-day living, which do you think is more helpful, "money" or "social connections"?

We want to find out how important you think each choice is. Please assign these five marbles to the two choices according to your feeling. The one closer to your feeling gets more marbles. (5 marbles)

1. "Money" is more helpful than "social connections". ()
 2. "Social connections" are more helpful than "money". ()
 3. Impossible to assign

(M2)	0	1	2	3	4	5	6	7	TOTAL	
TOTAL	11.4	22.8	30.2	22.5	8.0	4.6	0.3	0.3	100.0	325
MALE	13.8	25.7	31.6	21.1	3.9	3.9	0.0	0.0	100.0	152
FEMA	9.2	20.2	28.9	23.7	11.6	5.2	0.6	0.6	100.0	173
20-	9.6	32.7	30.8	19.2	3.8	1.9	0.0	1.9	100.0	52
30-	11.0	20.9	28.6	27.5	6.6	5.5	0.0	0.0	100.0	91
40-	14.3	19.0	33.3	15.5	10.7	6.0	1.2	0.0	100.0	84
50-	16.4	20.0	29.1	20.0	9.1	5.5	0.0	0.0	100.0	55
60	2.3	25.6	27.9	32.6	9.3	2.3	0.0	0.0	100.0	43
ELJH	12.3	13.8	29.2	21.5	13.8	7.7	1.5	0.0	100.0	65
SENH	9.3	21.3	29.3	26.0	8.7	4.7	0.0	0.7	100.0	150
UNIV	13.6	30.0	31.8	18.2	3.6	2.7	0.0	0.0	100.0	110
TA ?	0.0	0.0	0.0	0.0	0.0	0.0	0.0	0.0	0.0	0

(M2)	0	1	2	3	4	5	6	7	TOTAL	
TOTAL	3.0	10.6	27.3	28.8	9.1	3.0	1.5	16.7	100.0	66

M3) 【リスト41 提示】 イソップの童話の中に、怠け者のキリギリスと働き者のアリの話があります。夏中歌をうたっていたキリギリスが、冬になって食べるものがなくなり困ってしまい夏中働いていたアリのところへやって来ました。この時のアリの答えには、次のような2つの型があります。あなたはこの話のむすびとして、この中のどちらがご自分の気持ちにじっくりしますか？ いまと同じように、じっくりする方に多くのおはじきを置くという仕方です。 (おはじき5個使用)

1. 夏中怠けていたのだから、困るのが当然だと追い返してしまう..... 個 (合計5個)
2. 怠けていたのはいけないけれども、これからはちゃんと働くのですよと
いさめた上で食べ物をおはじきを置いてあげる..... 個
3. DK

M3) -CARD NO.26- You are familiar with the story of the idle grasshopper and diligent ant in the Aesop's allegory. When winter came, the grasshopper who spent the summer singing came for help to the ant who worked all through the summer. The ant could have given either of the following two replies.

We want to find out which you think suits you better as the conclusion of the story. Please assign these five marbles to the two choices according to your feeling. The better one gets more marbles. (5 marbles)

1. The ant sends the grasshopper away because it is only natural that the grasshopper should suffer now. ()
2. The ant first admonishes the grasshopper, saying "You are to blame for having been idle. You should work harder from now on.", and then shares his food. ()
3. Impossible to assign

(M3))									TOTAL
	0	1	2	3	4	5	6	7	DK	
TOTAL	23.7	31.7	28.0	9.2	4.6	1.8	0.3	0.6	100.0	325
MALE	19.1	28.9	28.9	11.8	7.9	2.6	0.0	0.7	100.0	152
FEMA	27.7	34.1	27.2	6.9	1.7	1.2	0.6	0.6	100.0	173
20-	34.6	23.1	23.1	7.7	7.7	1.9	1.9	0.0	100.0	52
30-	22.0	31.9	30.8	7.7	5.5	1.1	0.0	1.1	100.0	91
40-	21.4	32.1	27.4	11.9	4.8	2.4	0.0	0.0	100.0	84
50-	21.8	36.4	29.1	9.1	1.8	1.8	0.0	0.0	100.0	55
60	20.9	34.9	27.9	9.3	2.3	2.3	0.0	2.3	100.0	43
ELJH	21.5	30.8	30.8	9.2	3.1	3.1	1.5	0.0	100.0	65
SENH	25.3	30.0	29.3	11.3	2.0	1.3	0.0	0.7	100.0	150
UNIV	22.7	34.5	24.5	6.4	9.1	1.8	0.0	0.9	100.0	110
TA ?	0.0	0.0	0.0	0.0	0.0	0.0	0.0	0.0	0.0	0

(M3))									TOTAL
	0	1	2	3	4	5	6	7	DK	
TOTAL	28.8	25.8	27.3	3.0	7.6	3.0	0.0	4.5	100.0	66

M4) 【リスト42 提示】 ここに、甲、乙、2つのいき方があります。あなたは、どちらが好きですか。あなたの気持ちのしっくりする方に多くのおはじきを置くという仕方です。分けて下さい。

(おはじき5個使用)

1. (甲) 自分にすぐれた能力があっても、ふだんはそれをあまり世間知らせず、肝心かなめのときにこそ、それを発揮するようにする..... 個 (合計5個)
2. (乙) 自分にすぐれた能力があれば、そのことをはっきり世間に示し、あらゆる機会をとらえて、積極的にそれを発揮するようにする..... 個
3. DK

M4) -CARD NO.27- The following are statements describing two ways one might live one's life. We want to find out which you prefer. Please assign the five marbles to the two choices according to your preference. The better one gets more marbles. (5 marbles)

1. Even though I may have superior ability, I would not let it show except in those few instances where it will count the most and then I would exercise it fully. (.)
2. If I had some superior ability, I would let people know about it and use every opportunity to exercise it fully. ()
3. Impossible to assign

(M4)	0	1	2	3	4	5	6	7	TOTAL	
TOTAL	7.7	10.8	21.8	32.9	17.5	7.7	0.3	1.2	100.0	325
MALE	9.9	12.5	27.6	30.9	11.8	6.6	0.0	0.7	100.0	152
FEMA	5.8	9.2	16.8	34.7	22.5	8.7	0.6	1.7	100.0	173
20-	13.5	19.2	30.8	23.1	9.6	1.9	0.0	1.9	100.0	52
30-	6.6	7.7	16.5	35.2	24.2	7.7	0.0	2.2	100.0	91
40-	3.6	10.7	21.4	39.3	14.3	9.5	1.2	0.0	100.0	84
50-	10.9	7.3	23.6	29.1	12.7	16.4	0.0	0.0	100.0	55
60	7.0	11.6	20.9	32.6	25.6	0.0	0.0	2.3	100.0	43
ELJH	6.2	10.8	21.5	32.3	18.5	9.2	1.5	0.0	100.0	65
SENH	9.3	6.7	24.0	34.7	16.0	8.0	0.0	1.3	100.0	150
UNIV	6.4	16.4	19.1	30.9	19.1	6.4	0.0	1.8	100.0	110
TA ?	0.0	0.0	0.0	0.0	0.0	0.0	0.0	0.0	0.0	0

(M4)	0	1	2	3	4	5	6	7	TOTAL	
TOTAL	6.1	10.6	6.1	15.2	36.4	24.2	0.0	1.5	100.0	66

M5) 【リスト43提示】 では、あなたは、次の2つの意見のうちどちらに賛成しますか。こんどは賛成の程度に応じておはじきを分けて下さい。賛成の方より多く置くようにして下さい。
〔おはじき5個使用〕

1. (甲) 自分の能力は広く世間一般に評価されなくても、たとえ少数でも本当に自分のことを理解してくれる人びとが評価してくればそれでよい……… 個 (合計5個)
2. (乙) いかれすぐれた能力でも広く一般で評価されなければ宝のもちぐされだ……… 個
3. DK

M5) -CARD NO.28- Which of the following two opinions do you agree with more? Please assign these five marbles to the two choices according to the degree of your agreement. The more agreeable one gets more marbles. (5 marbles)

1. Even if my ability is not appreciated by the general public, I would be content so long as some persons, however few they may be, really understand and appreciate my ability. ()
2. No matter how superior my ability may be, it would be wasted if it were not recognized widely by the general public. ()
3. Impossible to assign

(M5)	0	1	2	3	4	5	半 6	DK 7	TOTAL	
TOTAL	2.5	7.4	15.4	35.7	24.3	13.5	0.0	1.2	100.0	325
MALE	3.3	9.9	15.8	37.5	20.4	12.5	0.0	0.7	100.0	152
FEMA	1.7	5.2	15.0	34.1	27.7	14.5	0.0	1.7	100.0	173
20-	7.7	13.5	19.2	19.2	25.0	15.4	0.0	0.0	100.0	52
30-	1.1	5.5	18.7	27.5	30.8	13.2	0.0	3.3	100.0	91
40-	2.4	8.3	13.1	47.6	20.2	8.3	0.0	0.0	100.0	84
50-	1.8	3.6	14.5	41.8	20.0	18.2	0.0	0.0	100.0	55
60	0.0	7.0	9.3	41.9	23.3	16.3	0.0	2.3	100.0	43
ELJH	0.0	3.1	18.5	43.1	20.0	13.8	0.0	1.5	100.0	65
SENH	2.0	6.0	16.7	37.3	22.7	14.0	0.0	1.3	100.0	150
UNIV	4.5	11.8	11.8	29.1	29.1	12.7	0.0	0.9	100.0	110
TA ?	0.0	0.0	0.0	0.0	0.0	0.0	0.0	0.0	0.0	0

(M5)	0	1	2	3	4	5	6	7	TOTAL	
TOTAL	1.5	3.0	4.5	9.1	39.4	33.3	0.0	9.1	100.0	66

M6) 【リスト44 提示】 もう少しお願いします。つぎの2つの意見のうち、あなたはどちらの意見に近いと思いますか。あなたの気持ちのしっくりする方におはじきを置くという仕方です。 (おはじき5個使用)

1. (甲) たとえ自分が悪いことをしていても、それを承知の上で、他の人の悪いところは、ためらわず指摘すべきだ..... 個 (合計5個)
2. (乙) 自分が悪いことをしていたら、他の人の悪いことについて、とやかく言う資格はない..... 個
3. DK

M6) -CARD NO.29- There are several opinions on how to react to improper or unethical behavior. Please indicate which of the following comes closest to your reaction. Please assign these five marbles to the two choices according to your feeling. The one closer to your feeling gets more marbles. (5 marbles)

1. Even though I may behave improperly or unethically, when I see someone else doing the same thing I should say something about it. ()
2. If I myself behave improperly I have no right to say anything to someone who does the same thing. ()
3. Impossible to assign

(M6)	0	1	2	3	4	5	6	7	TOTAL	
TOTAL	22.5	26.5	23.7	15.4	5.5	4.9	0.6	0.9	100.0	325
MALE	17.1	28.9	24.3	15.8	7.2	5.9	0.7	0.0	100.0	152
FEMA	27.2	24.3	23.1	15.0	4.0	4.0	0.6	1.7	100.0	173
20-	17.3	28.8	15.4	28.8	3.8	5.8	0.0	0.0	100.0	52
30-	18.7	19.8	28.6	15.4	5.5	9.9	1.1	1.1	100.0	91
40-	20.2	34.5	25.0	10.7	6.0	3.6	0.0	0.0	100.0	84
50-	34.5	16.4	20.0	16.4	10.9	1.8	0.0	0.0	100.0	55
60	25.6	34.9	25.6	7.0	0.0	0.0	2.3	4.7	100.0	43
ELJH	27.7	24.6	23.1	10.8	3.1	10.8	0.0	0.0	100.0	65
SENH	23.3	26.0	24.0	16.0	6.0	2.7	0.7	1.3	100.0	150
UNIV	18.2	28.2	23.6	17.3	6.4	4.5	0.9	0.9	100.0	110
TA ?	0.0	0.0	0.0	0.0	0.0	0.0	0.0	0.0	0.0	0

(M6)	0	1	2	3	4	5	6	7	TOTAL	
TOTAL	31.8	22.7	16.7	9.1	9.1	3.0	0.0	7.6	100.0	66

M7) 【リスト 45 提示】 よいことにせよ、わるいことにせよ、何かがあなたの身の上で起るとき、その原因が、全体として自分自身と他人やなりゆきと、それぞれ、どの位重要な要素となっていると思いますか。この5個のおはじきを重要さに応じて、重要な原因と思う方に多く、重要でない方に少なく、2つに分けて下さい。 (おはじき5個使用)

1. 自分自身..... 個 (合計5個)
2. 他人やなりゆき..... 個
3. D K

M7) -CARD NO.30- When something happens to you, whether good or bad, how much of the cause do you think generally lies in yourself and in others or the circumstance? Please assign these five marbles to the two choices according to their importance. The more important, the more marbles. (5 marbles)

1. Yourself ()
2. Others or the circumstances ()
3. Impossible to assign

(M7	A)	0	1	2	3	4	5	※々 6	DK 7	TOTAL	TOTAL
TOTAL		2.5	4.6	14.2	37.2	30.8	10.8	0.0	0.0	100.0	325
MALE		2.6	4.6	9.9	38.2	33.6	11.2	0.0	0.0	100.0	152
FEMA		2.3	4.6	17.9	36.4	28.3	10.4	0.0	0.0	100.0	173
20-		1.9	0.0	19.2	32.7	34.6	11.5	0.0	0.0	100.0	52
30-		3.3	8.8	15.4	34.1	27.5	11.0	0.0	0.0	100.0	91
40-		1.2	3.6	14.3	35.7	34.5	10.7	0.0	0.0	100.0	84
50-		1.8	1.8	7.3	45.5	29.1	14.5	0.0	0.0	100.0	55
60		4.7	7.0	14.0	41.9	27.9	4.7	0.0	0.0	100.0	43
ELJH		1.5	6.2	16.9	50.8	16.9	7.7	0.0	0.0	100.0	65
SENH		3.3	5.3	10.7	40.0	29.3	11.3	0.0	0.0	100.0	150
UNIV		1.8	2.7	17.3	25.5	40.9	11.8	0.0	0.0	100.0	110
TA ?		0.0	0.0	0.0	0.0	0.0	0.0	0.0	0.0	0.0	0

(M7)	0	1	2	3	4	5	6	7	TOTAL	TOTAL
TOTAL		0.0	4.5	15.2	39.4	21.2	3.0	0.0	16.7	100.0	66

M8) 【リスト46提示】 総理大臣にとって必要と思われる性質のうち、主な5つをあげてみました。これをくらべてみて下さい。そしてどのくらい大切かという程度にあわせて、こんどは、10個のおはじきをそれぞれに分けてみて下さい。大切なものほど多く、大切でないものほど少なく分けることになります。(おはじき10個使用)

1. 心が温かく人間味があること..... 個
 2. お金や人間関係について清潔であること..... 個
 3. ものごとをテキパキと実行する能力があること..... 個
 4. 人の意見をよく聞き話し合えること..... 個
 5. 国の将来を早く正確に見通せること..... 個
6. D K

M9) -CARD NO.32- Listed here are five characteristics which would seem essential for the president of a country. Please consider them closely, and assign these ten marbles to them according to their importance by giving more marbles to more important ones. (10 marbles)

1. To be warm-hearted and human ()
2. To be clean about money and human relations ()
3. To be able to take actions quickly and efficiently ()
4. To be able to listen to and discuss with others ()
5. To be able to have a quick and accurate future prospective of the country ()
6. Impossible to assign

1. 心が温かく人間味があること..... 個
1. To be warm-hearted and human

(M8 1)	0	1	2	3	4	5	6	7	8,9	10	D.K.	TOTAL	
TOTAL	18.2	38.2	35.1	6.2	1.8	0.0	0.0	0.0	0.0	0.0	0.6	100.0	325
MALE	19.1	40.1	34.2	5.3	1.3	0.0	0.0	0.0	0.0	0.0	0.0	100.0	152
FEMA	17.3	36.4	35.8	6.9	2.3	0.0	0.0	0.0	0.0	0.0	1.2	100.0	173
20-	11.5	34.6	48.1	3.8	1.9	0.0	0.0	0.0	0.0	0.0	0.0	100.0	52
30-	23.1	40.7	29.7	4.4	1.1	0.0	0.0	0.0	0.0	0.0	1.1	100.0	91
40-	19.0	40.5	29.8	9.5	1.2	0.0	0.0	0.0	0.0	0.0	0.0	100.0	84
50-	18.2	36.4	38.2	3.6	1.8	0.0	0.0	0.0	0.0	0.0	1.8	100.0	55
60	14.0	34.9	37.2	9.3	4.7	0.0	0.0	0.0	0.0	0.0	0.0	100.0	43
ELJH	20.0	27.7	38.5	10.8	3.1	0.0	0.0	0.0	0.0	0.0	0.0	100.0	65
SENH	16.7	36.7	38.7	4.0	2.7	0.0	0.0	0.0	0.0	0.0	1.3	100.0	150
UNIV	19.1	46.4	28.2	6.4	0.0	0.0	0.0	0.0	0.0	0.0	0.0	100.0	110
TA ?	0.0	0.0	0.0	0.0	0.0	0.0	0.0	0.0	0.0	0.0	0.0	0.0	0

(M9 1)	0	1	2	3	4	5	6	7	8,9	10	D.K.	TOTAL	
TOTAL	16.7	47.0	30.3	4.5	0.0	0.0	0.0	0.0	1.5	0.0	0.0	100.0	66

2. お金や人間関係について清潔であること..... 個

2. To be clean about money and human relations'

(M8 2)											D.K.		TOTAL
	0	1	2	3	4	5	6	7	8,9	10	11		
TOTAL	13.8	32.6	39.1	8.6	2.5	2.8	0.0	0.0	0.0	0.0	0.6	100.0	325
MALE	15.1	36.8	36.2	8.6	1.3	2.0	0.0	0.0	0.0	0.0	0.0	100.0	152
FEMA	12.7	28.9	41.6	8.7	3.5	3.5	0.0	0.0	0.0	0.0	1.2	100.0	173
20-	7.7	34.6	44.2	5.8	5.8	1.9	0.0	0.0	0.0	0.0	0.0	100.0	52
30-	17.6	30.8	37.4	8.8	0.0	4.4	0.0	0.0	0.0	0.0	1.1	100.0	91
40-	17.9	34.5	35.7	9.5	0.0	2.4	0.0	0.0	0.0	0.0	0.0	100.0	84
50-	14.5	29.1	43.6	5.5	5.5	0.0	0.0	0.0	0.0	0.0	1.8	100.0	55
60	4.7	34.9	37.2	14.0	4.7	4.7	0.0	0.0	0.0	0.0	0.0	100.0	43
ELJH	21.5	27.7	36.9	9.2	1.5	3.1	0.0	0.0	0.0	0.0	0.0	100.0	65
SENH	10.7	31.3	42.7	8.0	4.0	2.0	0.0	0.0	0.0	0.0	1.3	100.0	150
UNIV	13.6	37.3	35.5	9.1	0.9	3.6	0.0	0.0	0.0	0.0	0.0	100.0	110
TA ?	0.0	0.0	0.0	0.0	0.0	0.0	0.0	0.0	0.0	0.0	0.0	0.0	0

(M9 2)											D.K.		TOTAL
	0	1	2	3	4	5	6	7	9	10	11		
TOTAL	12.1	27.3	36.4	18.2	3.0	1.5	0.0	0.0	0.0	1.5	0.0	100.0	66

3. ものごとをテキパキと実行する能力があること..... 個

3. To be able to take actions quickly and efficiently

(M8 3)											D.K.		TOTAL
	0	1	2	3	4	5	6	7	8,9	10	11		
TOTAL	4.9	16.6	45.5	19.7	7.4	4.0	0.6	0.3	0.0	0.3	0.6	100.0	325
MALE	2.0	16.4	40.8	24.3	10.5	3.3	1.3	0.7	0.0	0.7	0.0	100.0	152
FEMA	7.5	16.8	49.7	15.6	4.6	4.6	0.0	0.0	0.0	0.0	1.2	100.0	173
20-	1.9	17.3	55.8	7.7	15.4	1.9	0.0	0.0	0.0	0.0	0.0	100.0	52
30-	6.6	15.4	41.8	20.9	4.4	5.5	2.2	1.1	0.0	1.1	1.1	100.0	91
40-	6.0	17.9	40.5	21.4	10.7	3.6	0.0	0.0	0.0	0.0	0.0	100.0	84
50-	0.0	7.3	54.5	27.3	3.6	5.5	0.0	0.0	0.0	0.0	1.8	100.0	55
60	9.3	27.9	39.5	18.6	2.3	2.3	0.0	0.0	0.0	0.0	0.0	100.0	43
ELJH	10.8	20.0	38.5	15.4	9.2	4.6	1.5	0.0	0.0	0.0	0.0	100.0	65
SENH	3.3	18.0	48.0	20.0	6.7	2.7	0.0	0.0	0.0	0.0	1.3	100.0	150
UNIV	3.6	12.7	46.4	21.8	7.3	5.5	0.9	0.9	0.0	0.9	0.0	100.0	110
TA ?	0.0	0.0	0.0	0.0	0.0	0.0	0.0	0.0	0.0	0.0	0.0	0.0	0

(M9 3)											D.K.		TOTAL
	0	1	2	3	4	5	6	7	9	10	11		
TOTAL	4.5	9.1	25.8	37.9	12.1	7.6	0.0	0.0	0.0	3.0	0.0	100.0	66

4. 人の意見をよく聞き話し合えること..... 個

4. To be able to listen to and discuss with others

(M8 4)	0	1	2	3	4	5	6	7	8	9	10	D.K. 11	TOTAL
TOTAL	9.5	29.8	49.8	7.7	1.5	0.6	0.0	0.0	0.3	0.0	0.0	0.6	100.0 325
MALE	11.2	32.9	45.4	7.9	1.3	0.7	0.0	0.0	0.7	0.0	0.0	0.0	100.0 152
FEMA	8.1	27.2	53.8	7.5	1.7	0.6	0.0	0.0	0.0	0.0	0.0	1.2	100.0 173
20-	0.0	23.1	69.2	5.8	1.9	0.0	0.0	0.0	0.0	0.0	0.0	0.0	100.0 52
30-	9.9	34.1	41.8	11.0	1.1	1.1	0.0	0.0	0.0	0.0	0.0	1.1	100.0 91
40-	11.9	34.5	47.6	4.8	1.2	0.0	0.0	0.0	0.0	0.0	0.0	0.0	100.0 84
50-	16.4	27.3	47.3	5.5	0.0	0.0	0.0	0.0	1.8	0.0	0.0	1.8	100.0 55
60	7.0	23.3	51.2	11.6	4.7	2.3	0.0	0.0	0.0	0.0	0.0	0.0	100.0 43
ELJH	12.3	20.0	50.8	10.8	4.6	0.0	0.0	0.0	1.5	0.0	0.0	0.0	100.0 65
SENH	6.7	30.7	53.3	7.3	0.7	0.0	0.0	0.0	0.0	0.0	0.0	1.3	100.0 150
UNIV	11.8	34.5	44.5	6.4	0.9	1.8	0.0	0.0	0.0	0.0	0.0	0.0	100.0 110
TA ?	0.0	0.0	0.0	0.0	0.0	0.0	0.0	0.0	0.0	0.0	0.0	0.0	0.0 0

(M9 4)	0	1	2	3	4	5	6	7	9	10	11	TOTAL
TOTAL	7.6	12.1	53.0	15.2	9.1	3.0	0.0	0.0	0.0	0.0	0.0	100.0 66

5. 国の将来を早く正確に見通せること..... 個

5. To be able to have a quick and accurate future prospective of the country

(M8 5)	0	1	2	3	4	5	6	7	8	9	10	D.K. 11	TOTAL
TOTAL	3.4	5.2	31.7	25.5	14.8	14.2	2.8	0.9	0.0	0.0	0.9	0.6	100.0 325
MALE	5.9	5.3	29.6	23.0	15.8	13.8	3.9	2.0	0.0	0.7	0.0	0.0	100.0 152
FEMA	1.2	5.2	33.5	27.7	13.9	14.5	1.7	0.0	0.0	1.2	1.2	1.2	100.0 173
20-	3.8	7.7	44.2	21.2	13.5	5.8	1.9	1.9	0.0	0.0	0.0	0.0	100.0 52
30-	4.4	5.5	27.5	27.5	13.2	13.2	5.5	0.0	0.0	2.2	1.1	0.0	100.0 91
40-	3.6	3.6	26.2	22.6	16.7	20.2	3.6	2.4	0.0	1.2	0.0	1.0	100.0 84
50-	3.6	0.0	34.5	25.5	14.5	20.0	0.0	0.0	0.0	0.0	1.8	0.0	100.0 55
60	0.0	11.6	32.6	32.6	16.3	7.0	0.0	0.0	0.0	0.0	0.0	0.0	100.0 43
ELJH	6.2	6.2	26.2	29.2	16.9	10.8	3.1	0.0	0.0	1.5	0.0	0.0	100.0 65
SENH	2.0	3.3	36.7	24.7	12.0	16.7	2.0	1.3	0.0	0.0	1.3	0.0	100.0 150
UNIV	3.6	7.3	28.2	24.5	17.3	12.7	3.6	0.9	0.0	1.8	0.0	0.0	100.0 110
TA ?	0.0	0.0	0.0	0.0	0.0	0.0	0.0	0.0	0.0	0.0	0.0	0.0	0.0 0

(M9 5)	0	1	2	3	4	5	6	7	8	10	11	TOTAL
TOTAL	28.8	21.2	25.8	13.6	6.1	3.0	0.0	0.0	1.5	0.0	0.0	100.0 66

M9) 【リスト47提示】 あなたは何党を支持しますか。この10個のおはじきを、あなたの支持する程度に応じて分けて下さい。 (おはじき10個使用)

- 1. 自 民 党..... 個
- 2. 社 会 党..... 個
- 3. 民 社 党..... 個
- 4. 公 明 党..... 個
- 5. 共 産 党..... 個
- 6. 新自由クラブ..... 個
- 7. 社 民 連..... 個
- 8. その他の政党..... 個
- 9. 支持する政党はない

10. D K

1. 自 民 党

(M9 1)	おはじき個数										(支持なし) TOTAL DK 325		
	0	1	2	3	4	5	6	7	8	9	10	11	
TOTAL	22.5	3.4	5.5	9.5	7.4	9.5	2.8	2.5	3.4	0.9	13.2	19.4	100.0
MALE	22.4	3.9	5.3	11.2	5.9	10.5	3.3	4.6	3.3	1.3	8.6	19.7	100.0
FEMA	22.5	2.9	5.8	8.1	8.7	8.7	2.3	0.6	3.5	0.6	17.3	19.1	100.0
20-	3.8	7.7	9.6	11.5	5.8	7.7	1.9	3.8	1.9	1.9	9.6	34.6	100.0
30-	27.5	3.3	5.5	6.6	5.5	12.1	2.2	2.2	4.4	1.1	13.2	16.5	100.0
40-	27.4	1.2	8.3	10.7	4.8	7.1	6.0	2.4	3.6	1.2	8.3	19.0	100.0
50-	27.3	0.0	0.0	10.9	12.7	9.1	1.8	1.8	3.6	0.0	16.4	16.4	100.0
60	18.6	7.0	2.3	9.3	11.6	11.6	0.0	2.3	2.3	0.0	23.3	11.6	100.0
ELJH	33.8	3.1	4.6	4.6	6.2	12.3	1.5	3.1	3.1	0.0	18.5	9.2	100.0
SENH	21.3	4.0	6.0	11.3	8.0	6.7	2.7	1.3	4.0	1.3	14.0	19.3	100.0
UNIV	17.3	2.7	5.5	10.0	7.3	11.8	3.6	3.6	2.7	0.9	9.1	25.5	100.0
TA ?	0.0	0.0	0.0	0.0	0.0	0.0	0.0	0.0	0.0	0.0	0.0	0.0	0.0

2. 社 会 党

(M9 2)	おはじき個数										(支持なし) TOTAL DK		
	0	1	2	3	4	5	6	7	8	9	10	11	
TOTAL	45.2	8.9	10.8	3.7	3.1	4.9	1.5	0.3	0.0	0.0	2.2	19.4	100.0
MALE	42.1	11.2	10.5	3.3	2.6	6.6	0.7	0.0	0.0	0.0	3.3	19.7	100.0
FEMA	48.0	6.9	11.0	4.0	3.5	3.5	2.3	0.6	0.0	0.0	1.2	19.1	100.0
20-	23.1	11.5	17.3	5.8	5.8	1.9	0.0	0.0	0.0	0.0	0.0	34.6	100.0
30-	52.7	11.0	8.8	4.4	1.1	5.5	0.0	0.0	0.0	0.0	0.0	16.5	100.0
40-	48.8	6.0	8.3	2.4	3.6	7.1	0.0	0.0	0.0	0.0	4.8	19.0	100.0
50-	50.9	9.1	9.1	1.8	5.5	1.8	3.6	0.0	0.0	0.0	1.8	16.4	100.0
60	41.9	7.0	14.0	4.7	0.0	7.0	7.0	2.3	0.0	0.0	4.7	11.6	100.0
ELJH	49.2	4.6	9.2	1.5	4.6	10.8	4.6	1.5	0.0	0.0	4.6	9.2	100.0
SENH	44.7	9.3	14.0	4.7	1.3	3.3	0.7	0.0	0.0	0.0	2.7	19.3	100.0
UNIV	43.6	10.9	7.3	3.6	4.5	3.6	0.9	0.0	0.0	0.0	0.0	25.5	100.0
TA ?	0.0	0.0	0.0	0.0	0.0	0.0	0.0	0.0	0.0	0.0	0.0	0.0	0.0

3. 民社党

CM9	0											1		2		3		4		5		6		7		8		9		10		11		TOTAL 325
	0											1		2		3		4		5		6		7		8		9		10		11		
TOTAL	47.7	13.2	6.5	7.7	1.5	2.2	0.6	0.6	0.0	0.0	0.0	0.6	19.4	100.0																				
MALE	38.8	17.1	5.9	11.8	2.0	3.3	0.0	0.7	0.0	0.0	0.0	0.7	19.7	100.0																				
FEMA	55.5	9.8	6.9	4.0	1.2	1.2	1.2	0.6	0.0	0.0	0.0	0.6	19.1	100.0																				
20-	28.8	28.8	5.8	0.0	0.0	1.9	0.0	0.0	0.0	0.0	0.0	0.0	34.6	100.0																				
30-	54.9	9.9	5.5	11.0	0.0	1.1	0.0	0.0	0.0	0.0	0.0	1.1	16.5	100.0																				
40-	47.6	11.9	7.1	7.1	1.2	2.4	1.2	1.2	0.0	0.0	0.0	1.2	19.0	100.0																				
50-	45.5	7.3	5.5	9.1	7.3	5.5	1.8	1.8	0.0	0.0	0.0	0.0	16.4	100.0																				
60	58.1	11.6	9.3	9.3	0.0	0.0	0.0	0.0	0.0	0.0	0.0	0.0	11.6	100.0																				
ELJH	61.5	12.3	3.1	9.2	3.1	0.0	0.0	0.0	0.0	0.0	0.0	1.5	9.2	100.0																				
SENH	50.0	10.7	10.0	6.7	0.7	2.0	0.7	0.0	0.0	0.0	0.0	0.0	19.3	100.0																				
UNIV	36.4	17.3	3.6	8.2	1.8	3.6	0.9	1.8	0.0	0.0	0.0	0.9	25.5	100.0																				
TA ?	0.0	0.0	0.0	0.0	0.0	0.0	0.0	0.0	0.0	0.0	0.0	0.0	0.0	0.0																				

4. 公明党

CM9	0											1		2		3		4		5		6		7		8		9		10		11		TOTAL 325	
	0											1		2		3		4		5		6		7		8		9		10		11			
TOTAL	58.5	8.9	4.6	0.9	0.6	0.6	0.3	0.3	0.0	0.0	0.0	5.8	19.4	100.0																					
MALE	57.9	10.5	4.6	0.7	0.7	0.0	0.7	0.0	0.0	0.0	0.0	5.3	19.7	100.0																					
FEMA	59.0	7.5	4.6	1.2	0.6	1.2	0.0	0.6	0.0	0.0	0.0	6.4	19.1	100.0																					
20-	38.5	17.3	3.8	0.0	0.0	1.9	0.0	0.0	0.0	0.0	0.0	3.8	34.6	100.0																					
30-	62.6	11.0	3.3	1.1	1.1	0.0	0.0	0.0	0.0	0.0	0.0	4.4	16.5	100.0																					
40-	60.7	6.0	4.8	1.2	1.2	0.0	1.2	1.2	0.0	0.0	0.0	4.8	19.0	100.0																					
50-	61.8	3.6	5.5	1.8	0.0	0.0	0.0	0.0	0.0	0.0	0.0	10.9	16.4	100.0																					
60	65.1	7.0	7.0	0.0	0.0	2.3	0.0	0.0	0.0	0.0	0.0	7.0	11.6	100.0																					
ELJH	70.8	6.2	3.1	0.0	0.0	1.5	0.0	0.0	0.0	0.0	0.0	9.2	9.2	100.0																					
SENH	54.7	7.3	6.7	0.7	1.3	0.7	0.7	0.7	0.0	0.0	0.0	8.0	19.3	100.0																					
UNIV	56.4	12.7	2.7	1.8	0.0	0.0	0.0	0.0	0.0	0.0	0.0	0.9	25.5	100.0																					
TA ?	0.0	0.0	0.0	0.0	0.0	0.0	0.0	0.0	0.0	0.0	0.0	0.0	0.0	0.0																					

5. 共産党

CM9	0											1		2		3		4		5		6		7		8		9		10		11		TOTAL 325	
	0											1		2		3		4		5		6		7		8		9		10		11			
TOTAL	58.5	8.3	4.9	2.5	0.9	1.2	0.6	0.3	0.3	0.3	0.3	2.8	19.4	100.0																					
MALE	54.6	9.9	7.2	3.9	0.0	0.7	1.3	0.0	0.7	0.0	0.0	2.0	19.7	100.0																					
FEMA	61.8	6.9	2.9	1.2	1.7	1.7	0.0	0.6	0.6	0.0	0.6	3.5	19.1	100.0																					
20-	40.4	13.5	5.8	5.8	0.0	0.0	0.0	0.0	0.0	0.0	0.0	0.0	34.6	100.0																					
30-	58.2	6.6	3.3	2.2	1.1	2.2	1.1	0.0	1.1	1.1	1.1	6.6	16.5	100.0																					
40-	54.8	9.5	7.1	2.4	1.2	2.4	0.0	1.2	0.0	0.0	0.0	2.4	19.0	100.0																					
50-	72.7	3.6	3.6	0.0	0.0	0.0	1.8	0.0	0.0	0.0	0.0	1.8	16.4	100.0																					
60	69.8	9.3	4.7	2.3	2.3	0.0	0.0	0.0	0.0	0.0	0.0	0.0	11.6	100.0																					
ELJH	67.7	6.2	4.6	4.6	0.0	3.1	3.1	0.0	0.0	0.0	0.0	1.5	9.2	100.0																					
SENH	62.0	6.0	4.7	1.3	1.3	0.7	0.7	0.7	0.7	0.7	0.7	2.7	19.3	100.0																					
UNIV	48.2	12.7	5.5	2.7	0.9	0.9	0.0	0.0	0.0	0.0	0.0	3.6	25.5	100.0																					
TA ?	0.0	0.0	0.0	0.0	0.0	0.0	0.0	0.0	0.0	0.0	0.0	0.0	0.0	0.0																					

6. 新自由クラブ

(M9 6)	おほいさ個数											(支持なし) TOTAL		
	0	1	2	3	4	5	6	7	8	9	10	11	DK	325
TOTAL	49.8	14.2	9.8	4.0	0.9	0.6	0.0	0.3	0.6	0.0	0.3	19.4	100.0	
MALE	46.7	16.4	9.9	4.6	0.7	1.3	0.0	0.0	0.7	0.0	0.0	19.7	100.0	
FEMA	52.6	12.1	9.8	3.5	1.2	0.0	0.0	0.6	0.6	0.0	0.6	19.1	100.0	
20-	26.9	21.2	15.4	0.0	1.9	0.0	0.0	0.0	0.0	0.0	0.0	34.6	100.0	
30-	49.5	13.2	13.2	4.4	1.1	0.0	0.0	1.1	0.0	0.0	1.1	16.5	100.0	
40-	50.0	15.5	4.8	7.1	0.0	2.4	0.0	0.0	1.2	0.0	0.0	19.0	100.0	
50-	58.2	9.1	12.7	1.8	1.8	0.0	0.0	0.0	0.0	0.0	0.0	16.4	100.0	
60	67.4	11.6	2.3	4.7	0.0	0.0	0.0	0.0	2.3	0.0	0.0	11.6	100.0	
ELJH	64.6	10.8	6.2	6.2	0.0	1.5	0.0	0.0	0.0	0.0	1.5	9.2	100.0	
SENH	52.0	12.0	9.3	4.0	1.3	0.7	0.0	0.7	0.7	0.0	0.0	19.3	100.0	
UNIV	38.2	19.1	12.7	2.7	0.9	0.0	0.0	0.0	0.9	0.0	0.0	25.5	100.0	
TA ?	0.0	0.0	0.0	0.0	0.0	0.0	0.0	0.0	0.0	0.0	0.0	0.0	0.0	

7. 社民連

(M9 7)	おほいさ個数											(支持なし) TOTAL		
	0	1	2	3	4	5	6	7	8	9	10	11	DK	11
TOTAL	65.2	9.2	4.0	1.2	0.3	0.0	0.0	0.3	0.0	0.0	0.3	19.4	100.0	
MALE	65.8	8.6	3.9	0.7	0.0	0.0	0.0	0.7	0.0	0.0	0.7	19.7	100.0	
FEMA	64.7	9.8	4.0	1.7	0.6	0.0	0.0	0.0	0.0	0.0	0.0	19.1	100.0	
20-	42.3	17.3	5.8	0.0	0.0	0.0	0.0	0.0	0.0	0.0	0.0	34.6	100.0	
30-	68.1	8.8	2.2	2.2	0.0	0.0	0.0	1.1	0.0	0.0	1.1	16.5	100.0	
40-	66.7	8.3	2.4	2.4	1.2	0.0	0.0	0.0	0.0	0.0	0.0	19.0	100.0	
50-	70.9	7.3	5.5	0.0	0.0	0.0	0.0	0.0	0.0	0.0	0.0	16.4	100.0	
60	76.7	4.7	7.0	0.0	0.0	0.0	0.0	0.0	0.0	0.0	0.0	11.6	100.0	
ELJH	83.1	4.6	3.1	0.0	0.0	0.0	0.0	0.0	0.0	0.0	0.0	9.2	100.0	
SENH	66.7	8.7	4.7	0.7	0.0	0.0	0.0	0.0	0.0	0.0	0.0	19.3	100.0	
UNIV	52.7	12.7	3.6	2.7	0.9	0.0	0.0	0.9	0.0	0.0	0.9	25.5	100.0	
TA ?	0.0	0.0	0.0	0.0	0.0	0.0	0.0	0.0	0.0	0.0	0.0	0.0	0.0	

8. その他=政党

(M9 8)	おほいさ個数											支持なし TOTAL		
	0	1	2	3	4	5	6	7	8	9	10	11	DK	11
TOTAL	71.7	4.9	0.9	0.9	0.0	0.6	0.3	0.0	0.0	0.0	1.2	19.4	100.0	
MALE	73.7	4.6	0.7	0.0	0.0	0.7	0.0	0.0	0.0	0.0	0.7	19.7	100.0	
FEMA	69.9	5.2	1.2	1.7	0.0	0.6	0.6	0.0	0.0	0.0	1.7	19.1	100.0	
20-	57.7	7.7	0.0	0.0	0.0	0.0	0.0	0.0	0.0	0.0	0.0	34.6	100.0	
30-	73.6	4.4	1.1	1.1	0.0	1.1	0.0	0.0	0.0	0.0	2.2	16.5	100.0	
40-	70.2	4.8	1.2	1.2	0.0	1.2	0.0	0.0	0.0	0.0	2.4	19.0	100.0	
50-	76.4	5.5	0.0	0.0	0.0	0.0	1.8	0.0	0.0	0.0	0.0	16.4	100.0	
60	81.4	2.3	2.3	2.3	0.0	0.0	0.0	0.0	0.0	0.0	0.0	11.6	100.0	
ELJH	84.6	3.1	1.5	1.5	0.0	0.0	0.0	0.0	0.0	0.0	0.0	9.2	100.0	
SENH	72.7	3.3	0.7	0.7	0.0	0.7	0.7	0.0	0.0	0.0	2.0	19.3	100.0	
UNIV	62.7	8.2	0.9	0.9	0.0	0.9	0.0	0.0	0.0	0.0	0.9	25.5	100.0	
TA ?	0.0	0.0	0.0	0.0	0.0	0.0	0.0	0.0	0.0	0.0	0.0	0.0	0.0	

M8) -CARD NO.31- What political parties do you support? Please assign these five marbles to the parties listed according to the degree of your support to each. The more support, the more marbles.
(5 marbles)

1. Democratic Party ()
2. Republican Party ()
3. Other(s) ()
4. No Parties supported
5. Impossible to assign

(M8 1)	Democratic Party					おほいさ個数		回答4	回答5	TOTAL
	0	1	2	3	4	5	6	7		
TOTAL	19.7	9.1	7.6	13.6	4.5	9.1	19.7	16.7	100.0	66

(M8 2)	Republican Party					おほいさ個数		回答4	回答5	TOTAL
	0	1	2	3	4	5	6	7		
TOTAL	15.2	4.5	13.6	4.5	9.1	16.7	19.7	16.7	100.0	66

(M8 3)	Others					おほいさ個数		回答4	回答5	TOTAL
	0	1	2	3	4	5	6	7		
TOTAL	50.0	7.6	4.5	0.0	0.0	1.5	19.7	16.7	100.0	66

(3) 58年調査のみの質問

※Q7 人間の本来の性質が善であるか、悪であるか(よいか、わるいか)について、つぎの4つの意見があります。あなたの経験からいって、最もあなたの考えに近いものを、1つだけえらんで下さい。【リスト1提示】

- | | |
|---|----------------------------------|
| 1 | 人間の性質は本来(生まれながら)善である |
| 2 | 人間の性質は本来(生まれながら)悪である |
| 3 | 人間の性質は本来(生まれながら)善でもあり、また同時に悪でもある |
| 4 | 人間の性質は本来(生まれながら)善でも悪でもない |
| 5 | その他〔記入〕 |

6 無回答

(Q 7 W)	1	2	3	4	5	6	TOTAL	
TOTAL	29.3	3.3	50.5	15.2	0.0	1.6	100.0	184
MALE	26.7	4.0	49.5	18.8	0.0	1.0	100.0	101
FEMA	32.5	2.4	51.8	10.8	0.0	2.4	100.0	83
20-	17.8	4.4	71.1	6.7	0.0	0.0	100.0	45
30-	37.3	3.9	39.2	17.6	0.0	2.0	100.0	51
40-	25.6	5.1	46.2	20.5	0.0	2.6	100.0	39
50-	29.2	0.0	41.7	25.0	0.0	4.2	100.0	24
60	40.0	0.0	52.0	8.0	0.0	0.0	100.0	25
ELEM	20.0	0.0	70.0	0.0	0.0	10.0	100.0	10
JUNH	40.0	0.0	40.0	15.0	0.0	5.0	100.0	20
SENH	33.0	3.4	50.0	12.5	0.0	1.1	100.0	88
UNIV	20.3	4.7	53.1	21.9	0.0	0.0	100.0	64
TA ?	100.0	0.0	0.0	0.0	0.0	0.0	100.0	2

スプリット
白調査票

※Q7 善と悪はあらゆる人に同居しているという人もあれば、人はみな基本的には善であるという人もいます。あなたは、どちらの意見に賛成ですか。【リスト1提示】

- | | |
|---|--------------------|
| 1 | あらゆる人に善と悪がある(に賛成) |
| 2 | 人はみな基本的には善である(に賛成) |
| 3 | その他〔記入〕 |

4 無回答

(Q 7 B)	1	2	3	4	TOTAL	
TOTAL	55.1	41.5	2.8	0.6	100.0	176
MALE	58.6	40.2	1.1	0.0	100.0	87
FEMA	51.7	42.7	4.5	1.1	100.0	89
20-	63.4	31.7	2.4	2.4	100.0	41
30-	61.8	35.3	2.9	0.0	100.0	34
40-	55.3	39.5	5.3	0.0	100.0	38
50-	50.0	50.0	0.0	0.0	100.0	26
60	43.2	54.1	2.7	0.0	100.0	37
ELEM	57.1	42.9	0.0	0.0	100.0	7
JUNH	47.5	50.0	2.5	0.0	100.0	40
SENH	54.5	40.9	3.0	1.5	100.0	66
UNIV	62.3	34.4	3.3	0.0	100.0	61
TA ?	0.0	100.0	0.0	0.0	100.0	2

スプリット
青調査票

Q19 こういう意見があります。

「どんなに世の中が機械化しても、人の心の豊かさ(人間らしさ)はへりはしない」
 というのですが、あなたはこの意見に賛成ですか、それとも反対ですか。

1 反対〔へる〕	2 いちがいにいいない	3 賛成〔へらない〕
4 その他〔記入〕 _____		5 無回答

(Q19)	1	2	3	4	5	TOTAL	TOTAL
TOTAL	25.3	28.6	45.0	0.0	1.1	100.0	360
MALE	21.8	30.9	46.8	0.0	0.5	100.0	188
FEMA	29.1	26.2	43.0	0.0	1.7	100.0	172
20-	25.6	33.7	40.7	0.0	0.0	100.0	86
30-	24.7	27.1	48.2	0.0	0.0	100.0	85
40-	24.7	32.5	41.6	0.0	1.3	100.0	77
50-	18.0	24.0	58.0	0.0	0.0	100.0	50
60	32.3	22.6	40.3	0.0	4.8	100.0	62
ELEM	17.6	52.9	23.5	0.0	5.9	100.0	17
JUNH	27.9	29.5	41.0	0.0	1.6	100.0	61
SENH	26.5	27.1	45.8	0.0	0.6	100.0	155
UNIV	24.0	26.4	48.8	0.0	0.8	100.0	125
TA ?	0.0	50.0	50.0	0.0	0.0	100.0	2

Q20 ※(A) あなたは、次の2つの暮し方のうち、どちらに賛成ですか。【リスト11提示】【おはじき】

1 人のためにはなくても、自分の好きなことをしたい……………	□	個
2 自分の好きなことかどうかはともかく、人のためになることをしたい…	□	個
3 その他〔記入〕 _____		4 無回答

(Q20(A)1)	0	1	2	3	4	5	6	TOTAL	TOTAL
TOTAL	8.1	8.9	27.5	36.4	12.8	4.7	1.7	100.0	360
MALE	10.6	8.5	22.3	38.3	14.4	5.3	0.5	100.0	188
FEMA	5.2	9.3	33.1	34.3	11.0	4.1	2.9	100.0	172
20-	1.2	1.2	23.3	45.3	18.6	10.5	0.0	100.0	86
30-	5.9	8.2	36.5	31.8	12.9	4.7	0.0	100.0	85
40-	11.7	16.9	14.3	40.3	13.0	1.3	2.6	100.0	77
50-	4.0	12.0	36.0	34.0	6.0	4.0	4.0	100.0	50
60	19.4	8.1	30.6	27.4	9.7	1.6	3.2	100.0	62
ELEM	11.8	5.9	29.4	23.5	17.6	5.9	5.9	100.0	17
JUNH	14.8	11.5	24.6	31.1	11.5	3.3	3.3	100.0	61
SENH	5.8	10.3	27.7	38.7	11.0	5.2	1.3	100.0	155
UNIV	7.2	6.4	27.2	38.4	15.2	4.8	0.8	100.0	125
TA ?	0.0	0.0	100.0	0.0	0.0	0.0	0.0	100.0	2

※(B) では、次の2つの暮し方のうちでは、どちらがあなたのお気持ちに近いですか。【リスト12提示】【おはじき】

1	毎日毎日を楽しく暮らすようにしたい.....	[]	個
2	現在の楽しみを多少犠牲にしても、将来に備えるようにしたい.....	[]	個
3	その他〔記入〕.....		
			4 無回答

(Q20(B)1)

	0	1	2	3	4	5	6	TOTAL	
TOTAL	3.6	10.3	31.7	31.4	12.8	10.0	0.3	100.0	360
MALE	4.3	12.8	31.4	31.9	9.6	10.1	0.0	100.0	188
FEMA	2.9	7.6	32.0	30.8	16.3	9.9	0.6	100.0	172
20-	1.2	12.8	27.9	36.0	12.8	9.3	0.0	100.0	86
30-	1.2	15.3	28.2	36.5	15.3	3.5	0.0	100.0	85
40-	2.6	9.1	29.9	35.1	13.0	10.4	0.0	100.0	77
50-	6.0	6.0	50.0	18.0	8.0	12.0	0.0	100.0	50
60	9.7	4.8	29.0	24.2	12.9	17.7	1.6	100.0	62
ELEM	11.8	11.8	17.6	17.6	17.6	17.6	5.9	100.0	17
JUNH	4.9	1.6	34.4	24.6	16.4	18.0	0.0	100.0	61
SENH	2.6	10.3	30.3	34.8	14.2	7.7	0.0	100.0	155
UNIV	3.2	14.4	33.6	32.0	8.8	8.0	0.0	100.0	125
TA ?	0.0	0.0	50.0	50.0	0.0	0.0	0.0	100.0	2

※(C) では、次の2つのうち、どちらがあなたのお気持ちに近いですか。【リスト13提示】【おはじき】

1	仕事や遊びなどで、自分の可能性をためすために、できるだけ多くの経験をしたい.....	[]	個
2	わずらわしいことはなるべくさけて、平穏無事に暮らしたい.....	[]	個
3	その他〔記入〕.....		
			4 無回答

(Q20(C)1)

	0	1	2	3	4	5	6	TOTAL	
TOTAL	7.5	6.1	15.3	26.4	28.1	16.4	0.3	100.0	360
MALE	5.3	3.7	12.8	25.5	30.9	21.3	0.5	100.0	188
FEMA	9.9	8.7	18.0	27.3	25.0	11.0	0.0	100.0	172
20-	1.2	2.3	8.1	19.8	51.2	17.4	0.0	100.0	86
30-	2.4	8.2	12.9	27.1	30.6	18.8	0.0	100.0	85
40-	6.5	3.9	19.5	29.9	19.5	20.8	0.0	100.0	77
50-	8.0	10.0	20.0	32.0	20.0	8.0	2.0	100.0	50
60	24.2	8.1	19.4	25.8	9.7	12.9	0.0	100.0	62
ELEM	17.6	23.5	17.6	35.3	0.0	5.9	0.0	100.0	17
JUNH	19.7	9.8	19.7	26.2	14.8	9.8	0.0	100.0	61
SENH	5.8	7.1	18.1	23.2	32.3	12.9	0.6	100.0	155
UNIV	2.4	0.8	9.6	28.0	33.6	25.6	0.0	100.0	125
TA ?	0.0	0.0	0.0	100.0	0.0	0.0	0.0	100.0	2

※Q21 若いときは、将来に備えるための時期であり、また、楽しむための時期でもあると思います。
あなたはそのどちらの方に重点をおくべきだと思いますか。【リスト14提示】【おはじき】

1 将来に備える方 個

2 楽しむ方 個

3 その他(記入) _____

4 無回答

(Q21 1)	0	1	2	3	4	5	6	TOTAL	
TOTAL	5.6	5.3	19.4	37.8	21.7	9.4	0.8	100.0	360
MALE	5.3	5.3	20.2	35.1	20.7	12.8	0.5	100.0	188
FEMA	5.8	5.2	18.6	40.7	22.7	5.8	1.2	100.0	172
20-	9.3	9.3	24.4	44.2	10.5	2.3	0.0	100.0	86
30-	3.5	4.7	21.2	35.3	27.1	8.2	0.0	100.0	85
40-	5.2	5.2	22.1	33.8	26.0	6.5	1.3	100.0	77
50-	6.0	4.0	14.0	44.0	22.0	8.0	2.0	100.0	50
60	3.2	1.6	11.3	32.3	24.2	25.8	1.6	100.0	62
ELEM	0.0	0.0	23.5	35.3	23.5	11.8	5.9	100.0	17
JUNH	3.3	1.6	16.4	41.0	26.2	11.5	0.0	100.0	61
SENH	6.5	5.2	21.9	37.4	21.9	6.5	0.6	100.0	155
UNIV	6.4	8.0	17.6	37.6	18.4	11.2	0.8	100.0	125
TA ?	0.0	0.0	0.0	0.0	50.0	50.0	0.0	100.0	2

※Q22 若いときの生き方について、あなたは次の2つのうちどちらがよいと思いますか。【リスト15提示】【おはじき】

1 できるだけ早く自分の進む道を決めて、一生懸命努力するのがよい 個

2 あまり早く自分の進路をせげめないで、できるだけ広く可能性を試すのがよい 個

3 その他(記入) _____

4 無回答

(Q22 1)	0	1	2	3	4	5	6	TOTAL	
TOTAL	8.6	11.4	29.2	29.2	12.5	8.3	0.8	100.0	360
MALE	8.5	11.2	28.2	28.2	14.4	9.0	0.5	100.0	188
FEMA	8.7	11.6	30.2	30.2	10.5	7.6	1.2	100.0	172
20-	10.5	15.1	40.7	24.4	7.0	1.2	1.2	100.0	86
30-	10.6	12.9	31.8	21.2	12.9	10.6	0.0	100.0	85
40-	3.9	11.7	31.2	31.2	13.0	9.1	0.0	100.0	77
50-	8.0	14.0	18.0	36.0	16.0	8.0	0.0	100.0	50
60	9.7	1.6	16.1	38.7	16.1	14.5	3.2	100.0	62
ELEM	0.0	0.0	17.6	52.9	11.8	11.8	5.9	100.0	17
JUNH	3.3	8.2	23.0	36.1	14.8	14.8	0.0	100.0	61
SENH	9.0	11.6	30.3	28.4	14.2	5.2	1.3	100.0	155
UNIV	12.0	14.4	32.0	24.0	9.6	8.0	0.0	100.0	125
TA ?	0.0	0.0	50.0	0.0	0.0	50.0	0.0	100.0	2

※Q28 エネルギーの節約について話題になることがしばしばあります。あなたご自身は、このことは重要な問題だと思いますか。【同じリスト提示】

- | | | | |
|------------|------------|-------------|------------|
| 1 非常に重要である | 2 かなり重要である | 3 あまり重要ではない | 4 全然重要ではない |
| 5 その他〔記入〕 | | | 6 無回答 |

(Q28)							TOTAL	
	1	2	3	4	5	6	100.0	
TOTAL	44.2	48.3	7.2	0.0	0.0	0.3	100.0	360
MALE	48.4	42.0	9.6	0.0	0.0	0.0	100.0	188
FEMA	39.5	55.2	4.7	0.0	0.0	0.6	100.0	172
20-	33.7	53.5	12.8	0.0	0.0	0.0	100.0	86
30-	41.2	55.3	3.5	0.0	0.0	0.0	100.0	85
40-	57.1	35.1	7.8	0.0	0.0	0.0	100.0	77
50-	48.0	46.0	6.0	0.0	0.0	0.0	100.0	50
60	43.5	50.0	4.8	0.0	0.0	1.6	100.0	62
ELEM	29.4	64.7	5.9	0.0	0.0	0.0	100.0	17
JUNH	39.3	49.2	9.8	0.0	0.0	1.6	100.0	61
SENH	47.7	45.2	7.1	0.0	0.0	0.0	100.0	155
UNIV	44.0	49.6	6.4	0.0	0.0	0.0	100.0	125
TA ?	50.0	50.0	0.0	0.0	0.0	0.0	100.0	2

※Q29 あなたのお宅では、騒音に悩まされていますか。【リスト21提示】

- | | | | |
|-------------|--------------|--------------|-------|
| 1 少し悩まされている | 2 非常に悩まされている | 3 全然悩まされていない | |
| 4 その他〔記入〕 | | | 5 無回答 |

(Q29)						TOTAL	
	1	2	3	4	5	100.0	
TOTAL	35.0	6.9	57.8	0.0	0.3	100.0	360
MALE	31.4	8.0	60.6	0.0	0.0	100.0	188
FEMA	39.0	5.8	54.7	0.0	0.6	100.0	172
20-	31.4	7.0	61.6	0.0	0.0	100.0	86
30-	40.0	8.2	51.8	0.0	0.0	100.0	85
40-	29.9	6.5	62.3	0.0	1.3	100.0	77
50-	38.0	6.0	56.0	0.0	0.0	100.0	50
60	37.1	6.5	56.5	0.0	0.0	100.0	62
ELEM	35.3	5.9	58.8	0.0	0.0	100.0	17
JUNH	41.0	6.6	52.5	0.0	0.0	100.0	61
SENH	36.1	8.4	54.8	0.0	0.6	100.0	155
UNIV	31.2	5.6	63.2	0.0	0.0	100.0	125
TA ?	0.0	0.0	100.0	0.0	0.0	100.0	2

Q38 定期的な収入がないのに、若い男女がいっしょに生活をするようになってきています。あなたは、このようなことに賛成ですか、それとも反対ですか。

1 賛成	2 どちらともいえない	3 反対
4 その他〔記入〕		5 無回答

(Q38)	1	2	3	4	5	TOTAL	
TOTAL	8.3	31.4	57.8	0.8	1.7	100.0	360
MALE	11.2	29.8	55.9	1.1	2.1	100.0	188
FEMA	5.2	33.1	59.9	0.6	1.2	100.0	172
20-	19.8	36.0	41.9	1.2	1.2	100.0	86
30-	9.4	40.0	47.1	1.2	2.4	100.0	85
40-	3.9	37.7	55.8	0.0	2.6	100.0	77
50-	2.0	16.0	80.0	2.0	0.0	100.0	50
60	1.6	17.7	79.0	0.0	1.6	100.0	62
ELEM	0.0	35.3	58.8	0.0	5.9	100.0	17
JUNH	8.2	27.9	60.7	1.6	1.6	100.0	61
SENH	9.0	27.7	61.9	0.0	1.3	100.0	155
UNIV	8.8	36.8	51.2	1.6	1.6	100.0	125
TA ?	0.0	50.0	50.0	0.0	0.0	100.0	2

※Q39 情報化社会が進むにつれて、日常生活の上で変わっていく面があります。あなたは、このような変化を、どう思いますか。【リスト29提示】

1 望ましいことである	5 無回答
2 望ましいことではないが、避けられないことである	
3 困ったことであり、危険なことでもある	
4 その他〔記入〕	

(Q39)	1	2	3	4	5	TOTAL	
TOTAL	19.4	67.5	6.7	0.3	6.1	100.0	360
MALE	22.9	68.6	4.3	0.5	3.7	100.0	188
FEMA	15.7	66.3	9.3	0.0	8.7	100.0	172
20-	23.3	70.9	3.5	1.2	1.2	100.0	86
30-	18.8	69.4	7.1	0.0	4.7	100.0	85
40-	20.8	72.7	5.2	0.0	1.3	100.0	77
50-	18.0	66.0	10.0	0.0	6.0	100.0	50
60	14.5	54.8	9.7	0.0	21.0	100.0	62
ELEM	23.5	35.3	11.8	0.0	29.4	100.0	17
JUNH	9.8	68.9	11.5	0.0	9.8	100.0	61
SENH	21.9	65.8	7.1	0.6	4.5	100.0	155
UNIV	20.8	73.6	3.2	0.0	2.4	100.0	125
TA ?	0.0	50.0	0.0	0.0	50.0	100.0	2

※Q40 あなたは自分の家庭に満足していますか、それとも不満がありますか。【リスト30提示】

1 満 足	2 やや満足	3 やや不満	4 不 満
5 その他〔記入〕			6 無 回 答

(Q40)	1	2	3	4	5	6	TOTAL	
TOTAL	49.4	38.1	9.7	1.1	0.6	1.1	100.0	360
MALE	50.0	36.7	11.2	1.1	0.0	1.1	100.0	188
FEMA	48.8	39.5	8.1	1.2	1.2	1.2	100.0	172
20-	45.3	38.4	11.6	2.3	0.0	2.3	100.0	86
30-	50.6	38.8	9.4	1.2	0.0	0.0	100.0	85
40-	46.8	40.3	11.7	1.3	0.0	0.0	100.0	77
50-	54.0	36.0	10.0	0.0	0.0	0.0	100.0	50
60	53.2	35.5	4.8	0.0	3.2	3.2	100.0	62
ELEM	41.2	47.1	11.8	0.0	0.0	0.0	100.0	17
JUNH	50.8	39.3	8.2	0.0	1.6	0.0	100.0	61
SENH	46.5	39.4	12.3	0.6	0.0	1.3	100.0	155
UNIV	53.6	35.2	7.2	2.4	0.0	1.6	100.0	125
TA ?	50.0	0.0	0.0	0.0	50.0	0.0	100.0	2

Q41 では、社会に対してはどうですか。【同じリスト提示】

1 満 足	2 やや満足	3 やや不満	4 不 満
5 その他〔記入〕			6 無 回 答

(Q41)	1	2	3	4	5	6	TOTAL	
TOTAL	5.3	39.2	42.5	10.6	0.3	2.2	100.0	360
MALE	4.3	42.6	40.4	10.6	0.0	2.1	100.0	188
FEMA	6.4	35.5	44.8	10.5	0.6	2.3	100.0	172
20-	3.5	38.4	48.8	8.1	0.0	1.2	100.0	86
30-	2.4	42.4	40.0	15.3	0.0	0.0	100.0	85
40-	3.9	39.0	40.3	14.3	0.0	2.6	100.0	77
50-	10.0	40.0	42.0	8.0	0.0	0.0	100.0	50
60	9.7	35.5	40.3	4.8	1.6	8.1	100.0	62
ELEM	5.9	23.5	58.8	5.9	0.0	5.9	100.0	17
JUNH	3.3	34.4	45.9	13.1	0.0	3.3	100.0	61
SENH	7.1	39.4	40.0	12.3	0.0	1.3	100.0	155
UNIV	4.0	44.0	41.6	8.0	0.0	2.4	100.0	125
TA ?	0.0	0.0	50.0	0.0	50.0	0.0	100.0	2

※Q42(A) これから先、心のやすらかさは、ますと思いませんか、へると思いませんか。

1 ます	2 へる	3 変わらない
4 その他〔記入〕	_____	5 無回答

(Q42(A))

	1	2	3	4	5	TOTAL	TOTAL
TOTAL	22.8	46.9	26.7	0.8	2.8	100.0	360
MALE	21.8	47.9	27.1	1.1	2.1	100.0	188
FEMA	23.8	45.9	26.2	0.6	3.5	100.0	172
20-	17.4	51.2	26.7	2.3	2.3	100.0	86
30-	25.9	56.5	16.5	0.0	1.2	100.0	85
40-	26.0	42.9	29.9	0.0	1.3	100.0	77
50-	26.0	38.0	34.0	2.0	0.0	100.0	50
60	19.4	40.3	30.6	0.0	9.7	100.0	62
ELEM	5.9	35.3	35.3	0.0	23.5	100.0	17
JUNH	24.6	50.8	23.0	0.0	1.6	100.0	61
SENH	25.8	42.6	29.7	0.6	1.3	100.0	155
UNIV	20.8	52.8	22.4	1.6	2.4	100.0	125
TA ?	0.0	0.0	100.0	0.0	0.0	100.0	2

(B)では、人間の自由は、ふえると思いませんか、へると思いませんか。

1 ふえる	2 へる	3 変わらない
4 その他〔記入〕	_____	5 無回答

(Q42(B))

	1	2	3	4	5	TOTAL	TOTAL
TOTAL	31.1	35.3	28.9	0.6	4.2	100.0	360
MALE	28.7	36.7	31.9	0.5	2.1	100.0	188
FEMA	33.7	33.7	25.6	0.6	6.4	100.0	172
20-	25.6	41.9	30.2	1.2	1.2	100.0	86
30-	32.9	41.2	23.5	1.2	1.2	100.0	85
40-	35.1	35.1	28.6	0.0	1.3	100.0	77
50-	40.0	28.0	30.0	0.0	2.0	100.0	50
60	24.2	24.2	33.9	0.0	17.7	100.0	62
ELEM	29.4	29.4	23.5	0.0	17.6	100.0	17
JUNH	37.7	31.1	23.0	0.0	8.2	100.0	61
SENH	31.0	38.1	28.4	0.6	1.9	100.0	155
UNIV	28.0	35.2	33.6	0.8	2.4	100.0	125
TA ?	50.0	0.0	0.0	0.0	50.0	100.0	2

※Q43 ときどき、自分自身のことや家族のことで、不安になることがあると思います。あなたは、次のような危険について、不安を感じることがありますか。【リスト31提示】

(1)から7)まで順番に1つずつ読んで回答をとる

非常に感じる	かなり感じる	少しは感じる	まったく感じない	その他(記入)	無回答
1	2	3	4	5 ()	6

スプリット
台帳調査

1) 重い病気
(Q43 W(1))

	1	2	3	4	5	6	TOTAL
TOTAL	28.8	29.9	31.0	10.3	0.0	0.0	100.0 184
MALE	25.7	31.7	31.7	10.9	0.0	0.0	100.0 101
FEMA	32.5	27.7	30.1	9.6	0.0	0.0	100.0 83
20-	17.8	31.1	37.8	13.3	0.0	0.0	100.0 45
30-	17.6	35.3	37.3	9.8	0.0	0.0	100.0 51
40-	43.6	30.8	20.5	5.1	0.0	0.0	100.0 39
50-	33.3	16.7	37.5	12.5	0.0	0.0	100.0 24
60	44.0	28.0	16.0	12.0	0.0	0.0	100.0 25
ELEM	60.0	20.0	20.0	0.0	0.0	0.0	100.0 10
JUNH	35.0	30.0	25.0	10.0	0.0	0.0	100.0 20
SENH	30.7	31.8	30.7	6.8	0.0	0.0	100.0 88
UNIV	18.8	29.7	35.9	15.6	0.0	0.0	100.0 64
TA ?	50.0	0.0	0.0	50.0	0.0	0.0	100.0 2

2) 仕事上の事故
(Q43 W(2))

	1	2	3	4	5	6	TOTAL
TOTAL	13.6	25.0	33.7	27.2	0.0	0.5	100.0 184
MALE	14.9	25.7	32.7	26.7	0.0	0.0	100.0 101
FEMA	12.0	24.1	34.9	27.7	0.0	1.2	100.0 83
20-	8.9	26.7	35.6	28.9	0.0	0.0	100.0 45
30-	13.7	29.4	35.3	21.6	0.0	0.0	100.0 51
40-	17.9	15.4	33.3	33.3	0.0	0.0	100.0 39
50-	20.8	25.0	37.5	16.7	0.0	0.0	100.0 24
60	8.0	28.0	24.0	36.0	0.0	4.0	100.0 25
ELEM	10.0	30.0	30.0	20.0	0.0	10.0	100.0 10
JUNH	20.0	40.0	10.0	30.0	0.0	0.0	100.0 20
SENH	14.8	25.0	38.6	21.6	0.0	0.0	100.0 88
UNIV	9.4	20.3	35.9	34.4	0.0	0.0	100.0 64
TA ?	50.0	0.0	0.0	50.0	0.0	0.0	100.0 2

3) 街での暴力
(Q43 W(3))

	1	2	3	4	5	6	TOTAL
TOTAL	14.1	28.3	41.3	16.3	0.0	0.0	100.0 184
MALE	13.9	25.7	43.6	16.8	0.0	0.0	100.0 101
FEMA	14.5	31.3	38.6	15.7	0.0	0.0	100.0 83
20-	13.3	22.2	55.6	8.9	0.0	0.0	100.0 45
30-	9.8	31.4	45.1	13.7	0.0	0.0	100.0 51
40-	12.8	25.6	38.5	23.1	0.0	0.0	100.0 39
50-	25.0	33.3	20.8	20.8	0.0	0.0	100.0 24
60	16.0	32.0	32.0	20.0	0.0	0.0	100.0 25
ELEM	10.0	50.0	30.0	10.0	0.0	0.0	100.0 10
JUNH	25.0	15.0	30.0	30.0	0.0	0.0	100.0 20
SENH	14.8	34.1	38.6	12.5	0.0	0.0	100.0 88
UNIV	9.4	20.3	51.6	18.8	0.0	0.0	100.0 64
TA ?	50.0	50.0	0.0	0.0	0.0	0.0	100.0 2

4) 交通事故

スプリット
白濁直乗

(Q43 W(4))	1	2	3	4	5	6	TOTAL
TOTAL	34.2	40.8	21.2	3.8	0.0	0.0	184
MALE	32.7	44.6	20.8	2.0	0.0	0.0	101
FEMA	36.1	36.1	21.7	6.0	0.0	0.0	83
20-	40.0	33.3	22.2	4.4	0.0	0.0	45
30-	25.5	56.9	15.7	2.0	0.0	0.0	51
40-	38.5	38.5	23.1	0.0	0.0	0.0	39
50-	33.3	37.5	20.8	8.3	0.0	0.0	24
60	36.0	28.0	28.0	8.0	0.0	0.0	25
ELEM	20.0	50.0	20.0	10.0	0.0	0.0	10
JUNH	40.0	20.0	30.0	10.0	0.0	0.0	20
SENH	38.6	43.2	17.0	1.1	0.0	0.0	88
UNIV	28.1	42.2	25.0	4.7	0.0	0.0	64
TA ?	50.0	50.0	0.0	0.0	0.0	0.0	2

5) 失 業

(Q43 W(5))	1	2	3	4	5	6	TOTAL
TOTAL	9.2	16.3	39.1	34.8	0.0	0.5	184
MALE	7.9	13.9	36.6	40.6	0.0	1.0	101
FEMA	10.8	19.3	42.2	27.7	0.0	0.0	83
20-	11.1	13.3	37.8	37.8	0.0	0.0	45
30-	11.8	7.8	52.9	27.5	0.0	0.0	51
40-	10.3	12.8	43.6	33.3	0.0	0.0	39
50-	0.0	41.7	20.8	37.5	0.0	0.0	24
60	8.0	20.0	24.0	44.0	0.0	4.0	25
ELEM	10.0	30.0	30.0	30.0	0.0	0.0	10
JUNH	5.0	30.0	15.0	45.0	0.0	5.0	20
SENH	13.6	19.3	40.9	26.1	0.0	0.0	88
UNIV	3.1	6.3	46.9	43.8	0.0	0.0	64
TA ?	50.0	0.0	0.0	50.0	0.0	0.0	2

6) 暇 争

(Q43 W(6))	1	2	3	4	5	6	TOTAL
TOTAL	19.0	25.5	38.6	15.8	0.0	1.1	184
MALE	15.8	25.7	40.6	16.8	0.0	1.0	101
FEMA	22.9	25.3	36.1	14.5	0.0	1.2	83
20-	26.7	15.6	46.7	8.9	0.0	2.2	45
30-	11.8	27.5	45.1	13.7	0.0	2.0	51
40-	17.9	28.2	35.9	17.9	0.0	0.0	39
50-	20.8	33.3	25.0	20.8	0.0	0.0	24
60	20.0	28.0	28.0	24.0	0.0	0.0	25
ELEM	30.0	40.0	20.0	10.0	0.0	0.0	10
JUNH	25.0	40.0	15.0	20.0	0.0	0.0	20
SENH	21.6	23.9	39.8	13.6	0.0	1.1	88
UNIV	12.5	21.9	48.4	15.6	0.0	1.6	64
TA ?	0.0	0.0	0.0	100.0	0.0	0.0	2

(Q43 W(7))

	1	2	3	4	5	6	TOTAL	
TOTAL	16.8	22.8	42.9	17.4	0.0	0.0	100.0	184
MALE	12.9	25.7	45.5	15.8	0.0	0.0	100.0	101
FEMA	21.7	19.3	39.8	19.3	0.0	0.0	100.0	83
20-	13.3	24.4	44.4	17.8	0.0	0.0	100.0	45
30-	17.6	25.5	45.1	11.8	0.0	0.0	100.0	51
40-	20.5	23.1	41.0	15.4	0.0	0.0	100.0	39
50-	16.7	25.0	37.5	20.8	0.0	0.0	100.0	24
60	16.0	12.0	44.0	28.0	0.0	0.0	100.0	25
ELEM	30.0	20.0	30.0	20.0	0.0	0.0	100.0	10
JUNH	15.0	10.0	45.0	30.0	0.0	0.0	100.0	20
SENH	19.3	21.6	45.5	13.6	0.0	0.0	100.0	88
UNIV	10.9	29.7	40.6	18.8	0.0	0.0	100.0	64
TA ?	50.0	0.0	50.0	0.0	0.0	0.0	100.0	2

※Q44 次にあげるような生活のいろいろな面について、あなたは、どの程度大切に考えていますか。【リスト3 2 提示】

(順番に1つずつ読んで回答をとる)

	非常に大切に ある	大切に 考えて いる	どちら とも言 えない	大切に ない	全く大 切でな い	その他 (記入)	無 回 答
1) 家族や子供のこと	1	2	3	4	5	6 ()	7

スプリット 白調査票

(Q44 W(1))

	1	2	3	4	5	6	7	TOTAL	
TOTAL	63.0	30.4	4.9	0.0	0.5	0.5	0.5	100.0	184
MALE	58.4	31.7	7.9	0.0	1.0	1.0	0.0	100.0	101
FEMA	68.7	28.9	1.2	0.0	0.0	0.0	1.2	100.0	83
20-	55.6	33.3	8.9	0.0	2.2	0.0	0.0	100.0	45
30-	68.6	29.4	2.0	0.0	0.0	0.0	0.0	100.0	51
40-	69.2	25.6	2.6	0.0	0.0	2.6	0.0	100.0	39
50-	58.3	29.2	8.3	0.0	0.0	0.0	4.2	100.0	24
60	60.0	36.0	4.0	0.0	0.0	0.0	0.0	100.0	25
ELEM	30.0	50.0	10.0	0.0	0.0	0.0	10.0	100.0	10
JUNH	80.0	20.0	0.0	0.0	0.0	0.0	0.0	100.0	20
SENH	60.2	31.8	5.7	0.0	1.1	1.1	0.0	100.0	88
UNIV	65.6	29.7	4.7	0.0	0.0	0.0	0.0	100.0	64
TA ?	100.0	0.0	0.0	0.0	0.0	0.0	0.0	100.0	2

2) 職業や仕事のこと

(Q44 W(2))

	1	2	3	4	5	6	7	TOTAL
TOTAL	52.2	35.9	9.2	1.1	0.5	0.0	1.1	100.0 184
MALE	59.4	36.6	4.0	0.0	0.0	0.0	0.0	100.0 101
FEMA	43.4	34.9	15.7	2.4	1.2	0.0	2.4	100.0 83
20-	44.4	37.8	15.6	2.2	0.0	0.0	0.0	100.0 45
30-	60.8	37.3	2.0	0.0	0.0	0.0	0.0	100.0 51
40-	53.8	38.5	5.1	0.0	0.0	0.0	2.6	100.0 39
50-	54.2	33.3	12.5	0.0	0.0	0.0	0.0	100.0 24
60	44.0	28.0	16.0	4.0	4.0	0.0	4.0	100.0 25
ELEM	30.0	40.0	20.0	0.0	0.0	0.0	10.0	100.0 10
JUNH	60.0	25.0	5.0	5.0	5.0	0.0	0.0	100.0 20
SENH	50.0	37.5	11.4	1.1	0.0	0.0	0.0	100.0 88
UNIV	56.3	35.9	6.3	0.0	0.0	0.0	1.6	100.0 64
TA ?	50.0	50.0	0.0	0.0	0.0	0.0	0.0	100.0 2

3) 余暇の過ごし方

(Q44 W(3))

	1	2	3	4	5	6	7	TOTAL
TOTAL	22.8	56.0	18.5	1.6	0.5	0.0	0.5	100.0 184
MALE	21.8	58.4	16.8	3.0	0.0	0.0	0.0	100.0 101
FEMA	24.1	53.0	20.5	0.0	1.2	0.0	1.2	100.0 83
20-	37.8	48.9	13.3	0.0	0.0	0.0	0.0	100.0 45
30-	19.6	66.7	11.8	2.0	0.0	0.0	0.0	100.0 51
40-	20.5	51.3	28.2	0.0	0.0	0.0	0.0	100.0 39
50-	29.2	41.7	25.0	4.2	0.0	0.0	0.0	100.0 24
60	0.0	68.0	20.0	4.0	4.0	0.0	4.0	100.0 25
ELEM	10.0	40.0	30.0	10.0	0.0	0.0	10.0	100.0 10
JUNH	5.0	50.0	30.0	10.0	5.0	0.0	0.0	100.0 20
SENH	23.9	60.2	15.9	0.0	0.0	0.0	0.0	100.0 88
UNIV	29.7	54.7	15.6	0.0	0.0	0.0	0.0	100.0 64
TA ?	0.0	50.0	50.0	0.0	0.0	0.0	0.0	100.0 2

4) 友人や知人のこと

(Q44 W(4))

	1	2	3	4	5	6	7	TOTAL
TOTAL	36.4	54.9	8.2	0.0	0.0	0.0	0.5	100.0 184
MALE	34.7	57.4	7.9	0.0	0.0	0.0	0.0	100.0 101
FEMA	38.6	51.8	8.4	0.0	0.0	0.0	1.2	100.0 83
20-	51.1	46.7	2.2	0.0	0.0	0.0	0.0	100.0 45
30-	37.3	54.9	7.8	0.0	0.0	0.0	0.0	100.0 51
40-	28.2	66.7	5.1	0.0	0.0	0.0	0.0	100.0 39
50-	45.8	37.5	16.7	0.0	0.0	0.0	0.0	100.0 24
60	12.0	68.0	16.0	0.0	0.0	0.0	4.0	100.0 25
ELEM	30.0	40.0	20.0	0.0	0.0	0.0	10.0	100.0 10
JUNH	15.0	60.0	25.0	0.0	0.0	0.0	0.0	100.0 20
SENH	34.1	59.1	6.8	0.0	0.0	0.0	0.0	100.0 88
UNIV	46.9	50.0	3.1	0.0	0.0	0.0	0.0	100.0 64
TA ?	50.0	50.0	0.0	0.0	0.0	0.0	0.0	100.0 2

5) 親戚のこと

(Q44 W(5))

	1	2	3	4	5	6	7	TOTAL	
TOTAL	23.9	59.8	15.2	0.5	0.0	0.0	0.5	100.0	184
MALE	22.8	57.4	18.8	1.0	0.0	0.0	0.0	100.0	101
FEMA	25.3	62.7	10.8	0.0	0.0	0.0	1.2	100.0	83
20-	20.0	48.9	28.9	2.2	0.0	0.0	0.0	100.0	45
30-	29.4	58.8	11.8	0.0	0.0	0.0	0.0	100.0	51
40-	30.8	59.0	10.3	0.0	0.0	0.0	0.0	100.0	39
50-	29.2	50.0	20.8	0.0	0.0	0.0	0.0	100.0	24
60	4.0	92.0	0.0	0.0	0.0	0.0	4.0	100.0	25
ELEM	20.0	70.0	0.0	0.0	0.0	0.0	10.0	100.0	10
JUNH	10.0	75.0	15.0	0.0	0.0	0.0	0.0	100.0	20
SENH	22.7	61.4	14.8	1.1	0.0	0.0	0.0	100.0	88
UNIV	29.7	51.6	18.8	0.0	0.0	0.0	0.0	100.0	64
TA ?	50.0	50.0	0.0	0.0	0.0	0.0	0.0	100.0	2

6) 宗教のこと

(Q44 W(6))

	1	2	3	4	5	6	7	TOTAL	
TOTAL	7.1	12.0	42.9	20.7	16.3	0.0	1.1	100.0	184
MALE	9.9	9.9	37.6	26.7	15.8	0.0	0.0	100.0	101
FEMA	3.6	14.5	49.4	13.3	16.9	0.0	2.4	100.0	83
20-	4.4	4.4	46.7	17.8	26.7	0.0	0.0	100.0	45
30-	3.9	13.7	43.1	31.4	7.8	0.0	0.0	100.0	51
40-	2.6	10.3	46.2	17.9	23.1	0.0	0.0	100.0	39
50-	8.3	12.5	50.0	8.3	16.7	0.0	4.2	100.0	24
60	24.0	24.0	24.0	20.0	4.0	0.0	4.0	100.0	25
ELEM	10.0	10.0	30.0	40.0	0.0	0.0	10.0	100.0	10
JUNH	15.0	20.0	20.0	15.0	25.0	0.0	5.0	100.0	20
SENH	5.7	11.4	48.9	18.2	15.9	0.0	0.0	100.0	88
UNIV	6.3	9.4	43.8	23.4	17.2	0.0	0.0	100.0	64
TA ?	0.0	50.0	50.0	0.0	0.0	0.0	0.0	100.0	2

7) 政治や社会のこと

(Q44 W(7))

	1	2	3	4	5	6	7	TOTAL	
TOTAL	22.8	44.6	24.5	4.9	1.1	0.0	2.2	100.0	184
MALE	27.7	44.6	21.8	5.0	1.0	0.0	0.0	100.0	101
FEMA	16.9	44.6	27.7	4.8	1.2	0.0	4.8	100.0	83
20-	13.3	48.9	28.9	6.7	2.2	0.0	0.0	100.0	45
30-	23.5	45.1	29.4	2.0	0.0	0.0	0.0	100.0	51
40-	17.9	51.3	17.9	10.3	0.0	0.0	2.6	100.0	39
50-	29.2	37.5	25.0	0.0	4.2	0.0	4.2	100.0	24
60	40.0	32.0	16.0	4.0	0.0	0.0	8.0	100.0	25
ELEM	20.0	30.0	30.0	0.0	0.0	0.0	20.0	100.0	10
JUNH	25.0	35.0	25.0	10.0	0.0	0.0	5.0	100.0	20
SENH	19.3	42.0	30.7	5.7	1.1	0.0	1.1	100.0	88
UNIV	28.1	53.1	15.6	1.6	1.6	0.0	0.0	100.0	64
TA ?	0.0	50.0	0.0	50.0	0.0	0.0	0.0	100.0	?

Q45 10歳くらいの子供の教育のことについてお尋ねします。教育によって伸びると思われる特性や能力を、いろいろとあげてありますが、教育の目的として、あなたは、それぞれの程度重要だとお考えですか。【リスト33提示】

スプリット 白調査票

(順番に1ずつ読んで)
で回答をとる

	非常に 重要で ある	重要で ある	どちら とも言 えない	重要で ない	全く重 要でな い	その他 (記入)	無回 答
1) 独立心	1	2	3	4	5	6 (7

(Q45 W(1))

	1	2	3	4	5	6	7	TOTAL
TOTAL	40.8	39.1	15.8	3.8	0.0	0.0	0.5	100.0 184
MALE	42.6	39.6	13.9	3.0	0.0	0.0	1.0	100.0 101
FEMA	38.6	38.6	18.1	4.8	0.0	0.0	0.0	100.0 83
20-	42.2	46.7	4.4	6.7	0.0	0.0	0.0	100.0 45
30-	39.2	41.2	13.7	3.9	0.0	0.0	2.0	100.0 51
40-	35.9	30.8	28.2	5.1	0.0	0.0	0.0	100.0 39
50-	54.2	29.2	16.7	0.0	0.0	0.0	0.0	100.0 24
60	36.0	44.0	20.0	0.0	0.0	0.0	0.0	100.0 25
ELEM	10.0	60.0	30.0	0.0	0.0	0.0	0.0	100.0 10
JUNH	30.0	40.0	20.0	10.0	0.0	0.0	0.0	100.0 20
SENH	40.9	42.0	14.8	2.3	0.0	0.0	0.0	100.0 88
UNIV	48.4	31.3	14.1	4.7	0.0	0.0	1.6	100.0 64
TA ?	50.0	50.0	0.0	0.0	0.0	0.0	0.0	100.0 2

2) 自信

(Q45 W(2))

	1	2	3	4	5	6	7	TOTAL
TOTAL	33.7	50.5	13.6	1.6	0.0	0.0	0.5	100.0 184
MALE	30.7	50.5	16.8	1.0	0.0	0.0	1.0	100.0 101
FEMA	37.3	50.6	9.6	2.4	0.0	0.0	0.0	100.0 83
20-	33.3	46.7	20.0	0.0	0.0	0.0	0.0	100.0 45
30-	41.2	49.0	5.9	2.0	0.0	0.0	2.0	100.0 51
40-	23.1	53.8	20.5	2.6	0.0	0.0	0.0	100.0 39
50-	41.7	45.8	12.5	0.0	0.0	0.0	0.0	100.0 24
60	28.0	60.0	8.0	4.0	0.0	0.0	0.0	100.0 25
ELEM	10.0	60.0	20.0	10.0	0.0	0.0	0.0	100.0 10
JUNH	35.0	65.0	0.0	0.0	0.0	0.0	0.0	100.0 20
SENH	34.1	47.7	18.2	0.0	0.0	0.0	0.0	100.0 88
UNIV	35.9	48.4	10.9	3.1	0.0	0.0	1.6	100.0 64
TA ?	50.0	50.0	0.0	0.0	0.0	0.0	0.0	100.0 2

3) 協同性

(Q45 W(3))

	1	2	3	4	5	6	7	TOTAL
TOTAL	40.8	44.0	12.5	0.5	0.5	0.0	1.6	100.0 184
MALE	37.6	44.6	15.8	0.0	1.0	0.0	1.0	100.0 101
FEMA	44.6	43.4	8.4	1.2	0.0	0.0	2.4	100.0 83
20-	53.3	35.6	11.1	0.0	0.0	0.0	0.0	100.0 45
30-	49.0	35.3	13.7	0.0	0.0	0.0	2.0	100.0 51
40-	25.6	51.3	15.4	2.6	2.6	0.0	2.6	100.0 39
50-	45.8	50.0	4.2	0.0	0.0	0.0	0.0	100.0 24
60	20.0	60.0	16.0	0.0	0.0	0.0	4.0	100.0 25
ELEM	20.0	50.0	20.0	0.0	0.0	0.0	10.0	100.0 10
JUNH	30.0	55.0	15.0	0.0	0.0	0.0	0.0	100.0 20
SENH	39.8	46.6	12.5	0.0	1.1	0.0	0.0	100.0 88
UNIV	48.4	35.9	10.9	1.6	0.0	0.0	3.1	100.0 64
TA ?	50.0	50.0	0.0	0.0	0.0	0.0	0.0	100.0 2

4) 忍耐カ

(Q45 W(4))

	1	2	3	4	5	6	7	TOTAL	
TOTAL	51.6	41.3	4.9	1.1	0.0	0.0	1.1	100.0	184
MALE	52.5	37.6	5.9	2.0	0.0	0.0	2.0	100.0	101
FEMA	50.6	45.8	3.6	0.0	0.0	0.0	0.0	100.0	83
20-	48.9	44.4	4.4	2.2	0.0	0.0	0.0	100.0	45
30-	51.0	43.1	3.9	0.0	0.0	0.0	2.0	100.0	51
40-	53.8	33.3	10.3	2.6	0.0	0.0	0.0	100.0	39
50-	62.5	33.3	0.0	0.0	0.0	0.0	4.2	100.0	24
60	44.0	52.0	4.0	0.0	0.0	0.0	0.0	100.0	25
ELEM	50.0	50.0	0.0	0.0	0.0	0.0	0.0	100.0	10
JUNH	30.0	65.0	0.0	0.0	0.0	0.0	5.0	100.0	20
SENH	53.4	35.2	9.1	2.3	0.0	0.0	0.0	100.0	88
UNIV	56.3	40.6	1.6	0.0	0.0	0.0	1.6	100.0	64
TA ?	50.0	50.0	0.0	0.0	0.0	0.0	0.0	100.0	2

5) 学カ

(Q45 W(5))

	1	2	3	4	5	6	7	TOTAL	
TOTAL	13.6	48.4	27.7	9.2	0.5	0.0	0.5	100.0	184
MALE	11.9	47.5	28.7	10.9	0.0	0.0	1.0	100.0	101
FEMA	15.7	49.4	26.5	7.2	1.2	0.0	0.0	100.0	83
20-	6.7	46.7	33.3	13.3	0.0	0.0	0.0	100.0	45
30-	13.7	51.0	23.5	9.8	0.0	0.0	2.0	100.0	51
40-	12.8	38.5	35.9	10.3	2.6	0.0	0.0	100.0	39
50-	29.2	37.5	25.0	8.3	0.0	0.0	0.0	100.0	24
60	12.0	72.0	16.0	0.0	0.0	0.0	0.0	100.0	25
ELEM	10.0	80.0	10.0	0.0	0.0	0.0	0.0	100.0	10
JUNH	20.0	55.0	15.0	10.0	0.0	0.0	0.0	100.0	20
SENH	13.6	44.3	29.5	12.5	0.0	0.0	0.0	100.0	88
UNIV	10.9	48.4	31.3	6.3	1.6	0.0	1.6	100.0	64
TA ?	50.0	0.0	50.0	0.0	0.0	0.0	0.0	100.0	2

6) 責任感

(Q45 W(6))

	1	2	3	4	5	6	7	TOTAL	
TOTAL	51.6	39.7	7.1	0.5	0.0	0.0	1.1	100.0	184
MALE	53.5	34.7	9.9	1.0	0.0	0.0	1.0	100.0	101
FEMA	49.4	45.8	3.6	0.0	0.0	0.0	1.2	100.0	83
20-	48.9	40.0	8.9	0.0	0.0	0.0	2.2	100.0	45
30-	51.0	45.1	2.0	0.0	0.0	0.0	2.0	100.0	51
40-	46.2	41.0	12.8	0.0	0.0	0.0	0.0	100.0	39
50-	62.5	29.2	8.3	0.0	0.0	0.0	0.0	100.0	24
60	56.0	36.0	4.0	4.0	0.0	0.0	0.0	100.0	25
ELEM	70.0	20.0	10.0	0.0	0.0	0.0	0.0	100.0	10
JUNH	40.0	50.0	10.0	0.0	0.0	0.0	0.0	100.0	20
SENH	52.3	38.6	9.1	0.0	0.0	0.0	0.0	100.0	88
UNIV	51.6	42.2	3.1	0.0	0.0	0.0	3.1	100.0	64
TA ?	50.0	0.0	0.0	50.0	0.0	0.0	0.0	100.0	2

7) 批判力

(Q45 W(7))

	1	2	3	4	5	6	7	TOTAL	
TOTAL	22.3	34.8	28.8	10.3	1.6	0.0	2.2	100.0	184
MALE	21.8	34.7	28.7	11.9	2.0	0.0	1.0	100.0	101
FEMA	22.9	34.9	28.9	8.4	1.2	0.0	3.6	100.0	83
20-	17.8	33.3	33.3	13.3	2.2	0.0	0.0	100.0	45
30-	25.5	35.3	25.5	7.8	2.0	0.0	3.9	100.0	51
40-	17.9	23.1	41.0	15.4	2.6	0.0	0.0	100.0	39
50-	29.2	41.7	25.0	4.2	0.0	0.0	0.0	100.0	24
60	24.0	48.0	12.0	8.0	0.0	0.0	8.0	100.0	25
ELEM	10.0	30.0	50.0	0.0	0.0	0.0	10.0	100.0	10
JUNH	15.0	35.0	35.0	5.0	5.0	0.0	5.0	100.0	20
SENH	23.9	34.1	25.0	13.6	2.3	0.0	1.1	100.0	88
UNIV	23.4	37.5	29.7	7.8	0.0	0.0	1.6	100.0	64
TA ?	50.0	0.0	0.0	50.0	0.0	0.0	0.0	100.0	2

8) 思慮分別

(Q45 W(8))

	1	2	3	4	5	6	7	TOTAL	
TOTAL	31.5	41.8	22.3	2.7	0.0	0.0	1.6	100.0	184
MALE	31.7	36.6	26.7	4.0	0.0	0.0	1.0	100.0	101
FEMA	31.3	48.2	16.9	1.2	0.0	0.0	2.4	100.0	83
20-	28.9	40.0	28.9	2.2	0.0	0.0	0.0	100.0	45
30-	27.5	49.0	19.6	2.0	0.0	0.0	2.0	100.0	51
40-	30.8	35.9	25.6	7.7	0.0	0.0	0.0	100.0	39
50-	45.8	37.5	16.7	0.0	0.0	0.0	0.0	100.0	24
60	32.0	44.0	16.0	0.0	0.0	0.0	8.0	100.0	25
ELEM	20.0	40.0	30.0	0.0	0.0	0.0	10.0	100.0	10
JUNH	25.0	40.0	30.0	0.0	0.0	0.0	5.0	100.0	20
SENH	28.4	47.7	19.3	4.5	0.0	0.0	0.0	100.0	88
UNIV	39.1	34.4	23.4	1.6	0.0	0.0	1.6	100.0	64
TA ?	50.0	50.0	0.0	0.0	0.0	0.0	0.0	100.0	2

9) 勤勉さ

(Q45 W(9))

	1	2	3	4	5	6	7	TOTAL	
TOTAL	31.0	45.7	18.5	4.3	0.0	0.0	0.5	100.0	184
MALE	27.7	43.6	21.8	5.9	0.0	0.0	1.0	100.0	101
FEMA	34.9	48.2	14.5	2.4	0.0	0.0	0.0	100.0	83
20-	31.1	31.1	26.7	11.1	0.0	0.0	0.0	100.0	45
30-	23.5	60.8	9.8	3.9	0.0	0.0	2.0	100.0	51
40-	28.2	35.9	35.9	0.0	0.0	0.0	0.0	100.0	39
50-	41.7	41.7	12.5	4.2	0.0	0.0	0.0	100.0	24
60	40.0	60.0	0.0	0.0	0.0	0.0	0.0	100.0	25
ELEM	50.0	50.0	0.0	0.0	0.0	0.0	0.0	100.0	10
JUNH	30.0	55.0	15.0	0.0	0.0	0.0	0.0	100.0	20
SENH	28.4	43.2	22.7	5.7	0.0	0.0	0.0	100.0	88
UNIV	31.3	45.3	17.2	4.7	0.0	0.0	1.6	100.0	64
TA ?	50.0	50.0	0.0	0.0	0.0	0.0	0.0	100.0	2

※Q43 次のようなことについて、どの程度不安を感じますか。それとも、そんなことは考えたこともありませんか。

【リスト31提示】

(1)から7)まで順番に1つずつ
(読んで回答をとる)

考えたこ ともない	非常に 感じる	かなり 感じる	少しは 感じる	まったく 感じない	その他 (記入)	無 回 答
1	2	3	4	5	6 { }	7

1) 重い病気

スプリット 背調査索

(Q43 B(1))

	1	2	3	4	5	6,7	TOTAL
TOTAL	11.9	30.1	26.7	26.1	5.1	0.0	100.0 176
MALE	16.1	23.0	23.0	29.9	8.0	0.0	100.0 87
FEMA	7.9	37.1	30.3	22.5	2.2	0.0	100.0 89
20-	14.6	14.6	24.4	34.1	12.2	0.0	100.0 41
30-	8.8	35.3	23.5	29.4	2.9	0.0	100.0 34
40-	15.8	39.5	28.9	15.8	0.0	0.0	100.0 38
50-	11.5	38.5	23.1	26.9	0.0	0.0	100.0 26
60	8.1	27.0	32.4	24.3	8.1	0.0	100.0 37
ELEM	0.0	28.6	71.4	0.0	0.0	0.0	100.0 7
JUNH	15.0	32.5	22.5	22.5	7.5	0.0	100.0 40
SENH	10.4	31.3	28.4	26.9	3.0	0.0	100.0 67
UNIV	11.5	27.9	23.0	31.1	6.6	0.0	100.0 61
TA ?	100.0	0.0	0.0	0.0	0.0	0.0	100.0 1

2) 仕事上の事故

(Q43 B(2))

	1	2	3	4	5	6,7	TOTAL
TOTAL	11.9	20.5	18.2	33.5	15.3	0.6	100.0 176
MALE	11.5	18.4	20.7	36.8	11.5	1.1	100.0 87
FEMA	12.4	22.5	15.7	30.3	19.1	0.0	100.0 89
20-	19.5	12.2	19.5	41.5	7.3	0.0	100.0 41
30-	8.8	26.5	8.8	38.2	17.6	0.0	100.0 34
40-	7.9	28.9	26.3	34.2	2.6	0.0	100.0 38
50-	11.5	26.9	19.2	15.4	23.1	3.8	100.0 26
60	10.8	10.8	16.2	32.4	29.7	0.0	100.0 37
ELEM	28.6	14.3	14.3	14.3	28.6	0.0	100.0 7
JUNH	10.0	25.0	22.5	27.5	15.0	0.0	100.0 40
SENH	7.5	25.4	16.4	32.8	16.4	1.5	100.0 67
UNIV	16.4	13.1	18.0	41.0	11.5	0.0	100.0 61
TA ?	0.0	0.0	0.0	0.0	100.0	0.0	100.0 1

3) 街での暴力

(Q43 B(3))

	1	2	3	4	5	6,7	TOTAL
TOTAL	6.8	20.5	25.6	36.9	10.2	0.0	100.0 176
MALE	5.7	12.6	25.3	48.3	8.0	0.0	100.0 87
FEMA	7.9	28.1	25.8	25.8	12.4	0.0	100.0 89
20-	7.3	14.6	19.5	48.8	9.8	0.0	100.0 41
30-	0.0	32.4	23.5	29.4	14.7	0.0	100.0 34
40-	10.5	23.7	26.3	36.8	2.6	0.0	100.0 38
50-	7.7	26.9	34.6	19.2	11.5	0.0	100.0 26
60	8.1	8.1	27.0	43.2	13.5	0.0	100.0 37
ELEM	14.3	14.3	14.3	42.9	14.3	0.0	100.0 7
JUNH	15.0	15.0	27.5	32.5	10.0	0.0	100.0 40
SENH	4.5	26.9	28.4	28.4	11.9	0.0	100.0 67
UNIV	3.3	18.0	23.0	49.2	6.6	0.0	100.0 61
TA ?	0.0	0.0	0.0	0.0	100.0	0.0	100.0 1

4) 交通事故

(Q43 B(4))

	1	2	3	4	5	6,7	TOTAL
TOTAL	2.8	44.3	30.7	20.5	1.7	0.0	100.0 176
MALE	2.3	40.2	33.3	21.8	2.3	0.0	100.0 87
FEMA	3.4	48.3	28.1	19.1	1.1	0.0	100.0 89
20-	2.4	39.0	34.1	22.0	2.4	0.0	100.0 41
30-	2.9	47.1	29.4	17.6	2.9	0.0	100.0 34
40-	5.3	47.4	28.9	18.4	0.0	0.0	100.0 38
50-	3.8	57.7	26.9	11.5	0.0	0.0	100.0 26
60	0.0	35.1	32.4	29.7	2.7	0.0	100.0 37
ELEM	0.0	57.1	42.9	0.0	0.0	0.0	100.0 7
JUNH	2.5	50.0	25.0	20.0	2.5	0.0	100.0 40
SENH	6.0	43.3	28.4	20.9	1.5	0.0	100.0 67
UNIV	0.0	41.0	36.1	21.3	1.6	0.0	100.0 61
TA ?	0.0	0.0	0.0	100.0	0.0	0.0	100.0 1

5) 失業

(Q43 B(5))

	1	2	3	4	5	6,7	TOTAL
TOTAL	13.6	17.6	11.9	31.8	23.3	1.7	100.0 176
MALE	12.6	13.8	11.5	35.6	24.1	2.3	100.0 87
FEMA	14.6	21.3	12.4	28.1	22.5	1.1	100.0 89
20-	22.0	9.8	9.8	31.7	26.8	0.0	100.0 41
30-	14.7	20.6	11.8	23.5	26.5	2.9	100.0 34
40-	10.5	26.3	7.9	42.1	13.2	0.0	100.0 38
50-	11.5	26.9	15.4	26.9	11.5	7.7	100.0 26
60	8.1	8.1	16.2	32.4	35.1	0.0	100.0 37
ELEM	28.6	14.3	0.0	28.6	28.6	0.0	100.0 7
JUNH	10.0	27.5	12.5	22.5	25.0	2.5	100.0 40
SENH	10.4	19.4	14.9	34.3	17.9	3.0	100.0 67
UNIV	18.0	9.8	9.8	36.1	26.2	0.0	100.0 61
TA ?	0.0	0.0	0.0	0.0	100.0	0.0	100.0 1

6) 戦争

(Q43 B(6))

	1	2	3	4	5	6,7	TOTAL
TOTAL	10.2	24.4	20.5	33.5	10.8	0.6	100.0 176
MALE	12.6	21.8	16.1	37.9	10.3	1.1	100.0 87
FEMA	7.9	27.0	24.7	29.2	11.2	0.0	100.0 89
20-	9.8	22.0	12.2	41.5	14.6	0.0	100.0 41
30-	5.9	35.3	8.8	44.1	5.9	0.0	100.0 34
40-	15.8	23.7	26.3	23.7	10.5	0.0	100.0 38
50-	15.4	34.6	26.9	15.4	7.7	0.0	100.0 26
60	5.4	10.8	29.7	37.8	13.5	2.7	100.0 37
ELEM	14.3	14.3	14.3	0.0	57.1	0.0	100.0 7
JUNH	10.0	22.5	20.0	32.5	12.5	2.5	100.0 40
SENH	9.0	26.9	22.4	32.8	9.0	0.0	100.0 67
UNIV	11.5	24.6	18.0	39.3	6.6	0.0	100.0 61
TA ?	0.0	0.0	100.0	0.0	0.0	0.0	100.0 1

スプリット 青調査票

7) 原子力発電所の事故

(Q43 B(7))

	1	2	3	4	5	6,7	TOTAL	
TOTAL	8.5	23.3	18.2	35.8	12.5	1.7	100.0	176
MALE	6.9	18.4	16.1	41.4	14.9	2.3	100.0	87
FEMA	10.1	28.1	20.2	30.3	10.1	1.1	100.0	89
20-	12.2	26.8	14.6	34.1	9.8	2.4	100.0	41
30-	2.9	26.5	20.6	41.2	8.8	0.0	100.0	34
40-	10.5	21.1	23.7	36.8	7.9	0.0	100.0	38
50-	7.7	30.8	11.5	26.9	23.1	0.0	100.0	26
60	8.1	13.5	18.9	37.8	16.2	5.4	100.0	37
ELEM	14.3	0.0	14.3	14.3	42.9	14.3	100.0	7
JUNH	15.0	17.5	15.0	35.0	15.0	2.5	100.0	40
SENH	6.1	25.8	19.7	34.8	12.1	1.5	100.0	66
UNIV	6.6	26.2	19.7	41.0	6.6	0.0	100.0	61
TA ?	0.0	50.0	0.0	0.0	50.0	0.0	100.0	2

※Q44 次にあげるような生活のいろいろな面のうち、あなたが一番大切に考えているものは、どれですか。【リスト32提示】

1 家族や子供のこと	2 職業や仕事のこと	3 余暇の過ごし方
4 友人や知人のこと	5 親戚のこと	6 宗教のこと
7 政治や社会のこと	8 その他〔記入〕	9 無回答

スプリット 青調査票

(Q44 B)

	1	2	3	4	5	6	7	8	9	TOTAL	
TOTAL	58.5	18.7	4.5	7.4	1.1	1.7	6.2	0.0	1.7	100.0	176
MALE	44.8	31.0	4.6	5.7	2.3	1.1	8.0	0.0	2.3	100.0	87
FEMA	71.9	6.7	4.5	9.0	0.0	2.2	4.5	0.0	1.1	100.0	89
20-	41.5	22.0	9.8	22.0	2.4	0.0	0.0	0.0	2.4	100.0	41
30-	70.6	23.5	0.0	0.0	0.0	2.9	0.0	0.0	2.9	100.0	34
40-	63.2	26.3	0.0	2.6	0.0	2.6	5.3	0.0	0.0	100.0	38
50-	69.2	7.7	7.7	0.0	0.0	0.0	15.4	0.0	0.0	100.0	26
60	54.1	10.8	5.4	8.1	2.7	2.7	13.5	0.0	2.7	100.0	37
ELEM	85.7	0.0	0.0	0.0	0.0	0.0	0.0	0.0	14.3	100.0	7
JUNH	60.0	22.5	0.0	2.5	5.0	0.0	7.5	0.0	2.5	100.0	40
SENH	62.1	12.1	7.6	7.6	0.0	3.0	7.6	0.0	0.0	100.0	66
UNIV	50.8	26.2	4.9	9.8	0.0	1.6	4.9	0.0	1.6	100.0	61
TA ?	50.0	0.0	0.0	50.0	0.0	0.0	0.0	0.0	0.0	100.0	2

※Q45 つぎにあげるもののうち、子供にとって望ましい性質はどれとどれだとお考えですか。2つあげてください。

【リスト33提示】〔2LA〕

1	行儀がよいこと	⑤
2	ものごとを成し遂げるために努力すること	⑥
3	正直なこと	⑦
4	きれい好きなこと	⑧
5	良識と健全な判断力があること	⑨
6	克己心があること	⑩
7	他の子供たちとうまくやっていくこと	⑪
8	両親のいうことをよくきくこと	⑫
9	責任感のあること	⑬
10	他人に思いやりのあること	⑭
11	いろいろなことに好奇心のあること	⑮
12	その他〔記入〕	⑯ 13 無回答 ⑰

(Q45 B)	1	2	3	4	5	6	7	8	スプリット 青調査票
TOTAL	8.0	29.0	30.1	1.7	33.5	4.0	7.4	5.1	
MALE	11.5	29.9	29.9	3.4	32.2	5.7	5.7	6.9	
FEMA	4.5	28.1	30.3	0.0	34.8	2.2	9.0	3.4	
20-	7.3	29.3	39.0	2.4	22.0	7.3	4.9	4.9	
30-	0.0	17.6	38.2	0.0	38.2	2.9	5.9	5.9	
40-	13.2	23.7	15.8	2.6	42.1	2.6	7.9	7.9	
50-	3.8	38.5	30.8	0.0	42.3	3.8	3.8	7.7	
60	13.5	37.8	27.0	2.7	27.0	2.7	13.5	0.0	
ELEM	0.0	57.1	14.3	0.0	14.3	0.0	14.3	0.0	
JUNH	20.0	37.5	30.0	2.5	25.0	0.0	10.0	20.0	
SENH	7.5	13.4	40.3	1.5	37.3	4.5	6.0	0.0	
UNIV	1.6	37.7	21.3	1.6	37.7	6.6	4.9	1.6	
TA ?	0.0	0.0	0.0	0.0	0.0	0.0	100.0	0.0	

(上段より下へ)	9	10	11	12	13	TOTAL	
	35.8	38.6	4.0	0.0	1.1	198.3	176
	34.5	29.9	6.9	0.0	1.1	197.7	87
	37.1	47.2	1.1	0.0	1.1	198.9	89
	34.1	41.5	9.8	0.0	0.0	202.4	41
	44.1	35.3	5.9	0.0	2.9	197.1	34
	34.2	44.7	2.6	0.0	0.0	197.4	38
	30.8	34.6	0.0	0.0	0.0	196.2	26
	35.1	35.1	0.0	0.0	2.7	197.3	37
	28.6	42.9	0.0	0.0	14.3	185.7	7
	32.5	22.5	0.0	0.0	0.0	200.0	40
	43.3	43.3	0.0	0.0	1.5	198.5	67
	31.1	42.6	11.5	0.0	0.0	198.4	61
	0.0	100.0	0.0	0.0	0.0	200.0	1

Q46※(A) あなたは、「民主主義」について、どう思いますか。このうち、あなたの意見に一番ちかいはどれですか。

【リスト34提示】

1 よい	2 時と場合による	3 よくない
4 その他(記入)		5 無回答

(Q46(A))

	1	2	3	4	5	TOTAL	TOTAL
TOTAL	46.7	48.1	1.9	0.0	3.3	100.0	360
MALE	54.3	41.5	2.7	0.0	1.6	100.0	188
FEMA	38.4	55.2	1.2	0.0	5.2	100.0	172
20-	45.3	54.7	0.0	0.0	0.0	100.0	86
30-	47.1	47.1	4.7	0.0	1.2	100.0	85
40-	49.4	48.1	1.3	0.0	1.3	100.0	77
50-	56.0	40.0	4.0	0.0	0.0	100.0	50
60	37.1	46.8	0.0	0.0	16.1	100.0	62
ELEM	35.3	41.2	0.0	0.0	23.5	100.0	17
JUNH	36.1	50.8	3.3	0.0	9.8	100.0	61
SENH	47.7	49.0	3.2	0.0	0.0	100.0	155
UNIV	52.0	47.2	0.0	0.0	0.8	100.0	125
TA ?	50.0	0.0	0.0	0.0	50.0	100.0	2

※(B) では、「資本主義」についてはどうですか。【同じリスト】

1 よい	2 時と場合による	3 よくない
4 その他(記入)		5 無回答

(Q46(B))

	1	2	3	4	5	TOTAL	TOTAL
TOTAL	27.8	56.4	10.8	0.6	4.4	100.0	360
MALE	36.7	52.1	9.0	0.5	1.6	100.0	188
FEMA	18.0	61.0	12.8	0.6	7.6	100.0	172
20-	17.4	72.1	9.3	1.2	0.0	100.0	86
30-	34.1	51.8	12.9	0.0	1.2	100.0	85
40-	31.2	51.9	9.1	1.3	6.5	100.0	77
50-	32.0	52.0	14.0	0.0	2.0	100.0	50
60	25.8	50.0	9.7	0.0	14.5	100.0	62
ELEM	11.8	47.1	11.8	0.0	29.4	100.0	17
JUNH	19.7	52.5	18.0	0.0	9.8	100.0	61
SENH	31.0	56.8	10.3	0.0	1.9	100.0	155
UNIV	30.4	58.4	8.0	1.6	1.6	100.0	125
TA ?	0.0	100.0	0.0	0.0	0.0	100.0	2

※(C) では、「自由主義」についてはどうですか。【同じリスト】

1 よい	2 時と場合による	3 よくない	5 無回答
4 その他〔記入〕			

(Q46(C))

	1	2	3	4	5	TOTAL	TOTAL
TOTAL	34.4	54.2	7.5	0.3	3.6	100.0	360
MALE	43.1	51.1	4.8	0.0	1.1	100.0	188
FEMA	25.0	57.6	10.5	0.6	6.4	100.0	172
20-	32.6	58.1	7.0	0.0	2.3	100.0	86
30-	37.6	54.1	7.1	0.0	1.2	100.0	85
40-	37.7	53.2	6.5	0.0	2.6	100.0	77
50-	38.0	56.0	6.0	0.0	0.0	100.0	50
60	25.8	48.4	11.3	1.6	12.9	100.0	62
ELEM	11.8	47.1	17.6	0.0	23.5	100.0	17
JUNH	24.6	54.1	13.1	1.6	6.6	100.0	61
SENH	37.4	54.2	7.1	0.0	1.3	100.0	155
UNIV	39.2	54.4	4.0	0.0	2.4	100.0	125
TA ?	0.0	100.0	0.0	0.0	0.0	100.0	2

※(D) では、「社会主義」についてはどうですか。【同じリスト】

1 よい	2 時と場合による	3 よくない	5 無回答
4 その他〔記入〕			

(Q46(D))

	1	2	3	4	5	TOTAL	TOTAL
TOTAL	8.1	64.4	20.8	0.3	6.4	100.0	360
MALE	9.0	62.2	25.5	0.0	3.2	100.0	188
FEMA	7.0	66.9	15.7	0.6	9.9	100.0	172
20-	5.8	74.4	16.3	1.2	2.3	100.0	86
30-	7.1	68.2	22.4	0.0	2.4	100.0	85
40-	5.2	70.1	18.2	0.0	6.5	100.0	77
50-	10.0	66.0	20.0	0.0	4.0	100.0	50
60	14.5	37.1	29.0	0.0	19.4	100.0	62
ELEM	5.9	41.2	17.6	0.0	35.3	100.0	17
JUNH	11.5	50.8	23.0	0.0	14.8	100.0	61
SENH	7.1	67.7	21.9	0.0	3.2	100.0	155
UNIV	7.2	71.2	18.4	0.8	2.4	100.0	125
TA ?	50.0	0.0	50.0	0.0	0.0	100.0	2

※(E) では、「保守主義」についてはどうですか。【同じリスト】

1 よい	2 時と場合による	3 よくない	5 無回答
4 その他〔記入〕			

(Q46(E))	1	2	3	4	5	TOTAL	
TOTAL	8.6	56.7	28.6	0.3	5.8	100.0	360
MALE	12.8	59.6	26.1	0.0	1.6	100.0	188
FEMA	4.1	53.5	31.4	0.6	10.5	100.0	172
20-	4.7	54.7	36.0	1.2	3.5	100.0	86
30-	10.6	51.8	35.3	0.0	2.4	100.0	85
40-	6.5	67.5	22.1	0.0	3.9	100.0	77
50-	14.0	62.0	24.0	0.0	0.0	100.0	50
60	9.7	48.4	21.0	0.0	21.0	100.0	62
ELEM	0.0	47.1	17.6	0.0	35.3	100.0	17
JUNH	9.8	49.2	27.9	0.0	13.1	100.0	61
SENH	11.6	54.8	31.0	0.0	2.6	100.0	155
UNIV	4.8	64.8	27.2	0.8	2.4	100.0	125
TA ?	50.0	0.0	50.0	0.0	0.0	100.0	2

※Q47 国民の各層やグループの間には、いろいろ意見が対立したり、衝突があるようです。あなたは、つぎにあげるものの中で、どの対立が最も強いとお考えですか。【リスト35提示】

1 政治の右派と左派	
2 雇用者と使用者	
3 学歴の高い人たちと低い人たち	
4 高齢者と若者	
5 金持ちと貧しい人	
6 退職した人と現役の人	
7 政治家と一般大衆	
8 資本家と労働者	
9 男と女	
10 その他〔記入〕	11 無回答

(Q47)	0	1	2	3	4	5	6	7	8	9	TOTAL		
TOTAL	4.7	25.6	6.7	5.3	10.3	9.2	1.7	12.2	21.4	3.1	0.0	100.0	360
MALE	4.3	28.2	7.4	6.4	11.7	7.4	1.6	9.6	19.1	4.3	0.0	100.0	188
FEMA	5.2	22.7	5.8	4.1	8.7	11.0	1.7	15.1	23.8	1.7	0.0	100.0	172
20-	0.0	27.9	5.8	4.7	9.3	10.5	2.3	15.1	19.8	4.7	0.0	100.0	86
30-	2.4	20.0	8.2	5.9	11.8	8.2	1.2	14.1	23.5	4.7	0.0	100.0	85
40-	5.2	22.1	6.5	10.4	9.1	11.7	0.0	11.7	20.8	2.6	0.0	100.0	77
50-	2.0	34.0	8.0	2.0	12.0	8.0	4.0	8.0	22.0	0.0	0.0	100.0	50
60	16.1	27.4	4.8	1.6	9.7	6.5	1.6	9.7	21.0	1.6	0.0	100.0	62
ELEM	29.4	23.5	5.9	0.0	0.0	17.6	0.0	5.9	17.6	0.0	0.0	100.0	17
JUNH	4.9	19.7	8.2	3.3	18.0	13.1	3.3	11.5	18.0	0.0	0.0	100.0	61
SENH	2.6	27.7	5.8	7.7	7.1	6.5	2.6	14.8	22.6	2.6	0.0	100.0	155
UNIV	4.0	25.6	7.2	4.0	12.0	8.8	0.0	10.4	22.4	5.6	0.0	100.0	125
TA ?	0.0	50.0	0.0	0.0	0.0	50.0	0.0	0.0	0.0	0.0	0.0	100.0	2

(4) フェイスシート

1) 57年調査 (日本人)

F1) 性 別	1. 男性 46.8	2. 女性 53.2
F2) 今、おいくつですか	満 才	20- 16.0 30- 28.0 40- 25.8 50- 16.9 60- 13.2
F3) 【リスト48 提示】 あなたの学歴をお聞かせ下さい	1. 新 中 } 卒 20.0 旧 小 } 2. 新 高 } 卒 46.2 旧 中 } 3. 大 大 } 卒 31.4 旧 高 専 }	4. 大学在学中 2.5 5. その他 (0) 6. DK NA 0
F4) 未 既 婚	1. 未 婚 16.6 2. 既 婚 83.1	3. DK NA 0.3

2) 在日英米人調査

F. 1 Sex

66.7 1. male 66.7
33.3 2. female 33.3

F. 2 When were you born?

20-29 30-39 40-49 50-59 60- DK
13.6 27.3 27.3 16.7 13.6 1.5

F. 3 -CARD NO.33- What is your highest formal education?

0.0 1. elementary school or less
0.0 2. junior high school
7.6 3. senior high school
6.1 4. technical/business school
50.0 5. university or college
33.3 6. graduate work or professional school (e.g., law school)
3.0 7. other (
0.0 8. DK, NA

F. 4 -CARD NO.34- What is your regular occupation?

47.0 1. professional
24.2 2. managerial
4.5 3. skilled worker
0.0 4. farmer
0.0 5. semi-skilled or unskilled worker
0.0 6. clerical worker
3.0 7. service worker
16.7 8. housewife etc. 4.5 10. other (
0.0 9. small businessman etc. 0.0 11. DK, NA

F. 5 -CARD NO.35- Are you single, married, divorced, or widowed?

0.0 1. single living with parents
15.2 2. single living without anyone of the opposite sex
1.5 3. single living with someone of the opposite sex
72.3 4. married
1.5 5. widowed
0.0 6. married but separated 0.0 8. other (
1.5 7. divorced 3.0 9. DK, NA

F. 6 What nationality are you? 77.7% 80% . 14.4% 20%

F. 7 Please tell me what ethnic group do you feel you belong to? (%)

3) 58年調査

F 1 (性別) 1 男 52.2 2 女 47.8

F 2 (年齢) あなたのお生れはいつですか。 明・大・昭 年 月 日 ○ 才
 20-29 23.9 30-39 23.6 40-49 21.4 50-59 13.9 60以上 17.2

F 3 (職業) 省略

※ F 4 あなたは結婚しておられますか。次の中では何番になりますか。【リスト37提示】

1 未婚 25.8 2 既婚(配偶者あり) 63.9 3 配偶者死別 7.8 4 配偶者離別 1.9 5 無回答 0.6

※ F 5 あなたはテレビをご覧になりますか。【リスト38提示】

1 非常によく見る 18.9 2 かなり見る 38.9 3 そんなには見ない^{40.8} 4 まったく見ない 1.1
 5 その他(記入) 0.0 6 無回答 0.3

※ F 6 かりに現在の日本の社会全体を、この表にかいてあるように5つの層に分けるとすれば、お宅は、このどれに入ると
 思いますか。【リスト39提示】

1 上 1.7 2 中の上 28.6 3 中の下 45.3 4 下の上 16.7 5 下の下 4.2
 6 その他(記入) 1.9 7 無回答 1.7

F 7 あなたは何党を支持していらっしゃいますか。

1 自民党 32.5 2 社会党 7.2 3 公明党 3.6 4 民社党 1.9 5 共産党 1.7 6 新自由クラブ 1.1
 7 社民連 0.3 8 その他の政党(記入) 0.3 9 支持政党なし 10 無回答 3.6

F 8 (学歴) あなたが、最後にいらしゃった学校は、なんですか。

1 小学校 4.7
 2 中学校(旧制高等小学校) 16.9
 3 高校(旧制中学校、高等女学校など) 43.1
 4 大学、短大(旧制専門学校を含む) 34.7
 5 その他(小学校から通算 学年) 0.3
 [1~4のどれに当るか分らないときは最終学校名記入] 6 無回答 0.6

※ F 9 あなたは現在どんな種類の住宅に住んでおられますか。この中ではどれにあたりますか。【リスト40提示】

1 持家一戸建 50.6 5 公社・公団・公営の賃貸住宅・アパート 8.6
 2 持家集合住宅 7.2 6 社宅等の給与住宅 3.3
 3 民間の借家(一戸建) 5.8 7 住み込み、寮・寄宿舎等 3.9
 4 民間のアパート・借間 20.0 8 その他(記入) 0.0 9 無回答 0.6

※ F 10 最後にもう一つお願いします。

あなたの場合、住宅に対する家賃、積立てなどの費用は、つぎのうち、どれにあたりますか。【リスト41提示】

1 家計から見て、特に問題ない程度 29.2
 2 かなり負担になっている 23.3
 3 非常に負担になっている 6.1
 4 関係ない 40.8 5 無回答 0.6

調査項目一覽表

(I) 国民性の質問及び関連する質問

		問番号		頁
		57年	58年	
1	ずつと働くか	1	1	1
2	先生悪事	2	2	2
3	政治家にまかせるか	3	3	3
4	他人の役に	4	4	4
5	スキあれば利用	5	5	5
6	信頼できる	6	6	6
7	スジかまるとか	7	8	7
8	くらし方	8	9	8
9	自然と人間	9	10	9
10	悪人キトク	10	11	10
11	入社試験	11	12	11
12	課長	12	13	12
13	人情課長回答の予想	12	-	34
14	仲よくか仕事か	13	14	13
15	仕事についての話題	14	16	14
16	社会変革	15	17	15
17	引率の先生	16	-	35
18	引率の先生の責任回答予想	16	-	36
19	金は大切と教えるか	29	-	37
20	人間らしさ	30	15*	16
21	しきたり	31	18*	17
22	生き生き	-	7	71
23	人の心の豊かさ	-	19	72
24	家庭に満足か	-	40	77
25	社会に満足か	-	41	77
26	心のやすらぎ	-	42A	78
27	人間の自由	-	42B	78
28	民主主義 よいか	-	41A	71
29	資本主義 よいか	-	B	71
30	自由主義	-	C	72
31	社会主義	-	D	72
32	保守主義	-	E	73
33	対立グループ	-	47	73

*注) 質問は同じであるが 57年はリストあり、58年はリストなしで調査

(II) おはじきの質問

		問番号		頁
		57年	58年	
1	政治のあり方早くか遅くか	M1(1)	-	54
2	慎重にか強い指導力か	M1(2)	-	55
3	先手先手が負担ふやさぬか	M1(3)	-	56
4	思いやりか効率か	M1(4)	-	57
5	お金か人間とおしつなかりか	M 2	-	58
6	ありとキリギリス	M 3	-	59
7	能力発揮	M 4	-	60
8	能力評価	M 5	-	61
9	他人への指摘	M 6	-	62
10	原因は自分かなりゆきか	M 7	-	63
11	総理大臣の性質 (対共産)	M 8	-	64-66
12	支持政党 (対日本人)	M 9	-	67-69
	同上 (対英米人)	M 8	-	70
13	自分の好きなことか人のためか	-	20(A)	72
14	毎日を楽しくか将来に備えてか	-	(B)	73
15	多くの経験か 平穩無事か	-	(C)	73
16	将来に備えるか 楽しむか	-	21	74
17	進む道早く決めるか 広くか	-	22	74

(III) 会社の人間関係等(日本の特殊事項)

		問番号		頁
		57年	58年	
1	つきつめた議論	17	-	38
2	事前の打合せ	18	-	39
3	反対意見の発言	19	-	40
4	同じ意見のくりかえし	20	-	41
5	金全一致	21	-	42
6	借金	22	-	43
7	酒の上	23	-	44
8	テレビの音	24	-	45
9	主張一歩下って	25	-	46
10	さそいごとめるためのうそ	26	-	47
11	根子わしするか	27	-	48
12	公式会談での反対意見	28	-	49

(IV) フランス質問

	問番号		頁
	57年	58年	
1	家庭	32 23	18
2	離婚	33 24	19
3	女性の働くこと	34 -	50
4	家事	35 25	20
5	生活環境	36 26	21
6	環境保護	37 27	22
7	エネルギー節約	- 28	75
8	騒音	- 29	75
9	健康状態	38 30	23
10	コネによる病気治療	39 31	24
11	健康を保つ、患者の仕事	40a) 32(A)	25
12	患者は治療のみ	b) (B)	26
13	健康を保つ、個人の問題	c) -	50
14	自分の生活水準	41a) 33(A)	27
15	日本人の生活水準	b) (B)	28
16	これからの生活状態	42 34	29
17	働くこと貯えること	43 -	51
18	裁判制度	44 35	30
19	他人を助ける努力	45a) -	51
20	束縛のある地域社会	b) -	52
21	その日その日	c) -	52
22	収入額より手段	d) -	53
23	孤独	e) -	53
24	今日人世話好き	f) -	53
25	科学上の発見と日常生活	46 36	31
26	根本的社会変革	47 37	32
27	その速度	501 501	33
28	若い男女の結婚	- 38	76
29	情報化社会	- 39	76

(V) ドイツ質問

		問番号		頁	
		57年	58年	(白)	(音)
1	不安	- 43(1)	77	87	
2	重い病気	- 2)	6	6	
3	仕事上の事故	- 3)	6	6	
4	街での暴力	- 4)	80	88	
5	交通事故	- 5)	6	6	
6	失業	- 6)	6	6	
7	戦争	- 7)	31	87	
8	原子力発電所事故	- 44(1)	81	89	
9	大切なこと	- 2)	82		
10	家庭	- 3)	6		
11	職業仕事	- 4)	6		
12	余暇	- 5)	83		
13	友人知人	- 6)	6		
14	親せき	- 7)	6		
15	宗教	- 45(1)	84	90	
16	政治社会	- 2)	6		
17	子供教育	- 3)	6		
18	自立心	- 4)	85		
19	自信	- 5)	6		
20	協調性	- 6)	6		
21	忍耐力	- 7)	86		
22	学力	- 8)	6		
23	責任感	- 9)	6		
24	批判力	- 10)	6		
25	思慮分別	- 11)	6		
26	勤勉	- 12)	6		





Research Report

General Series No. 59

Statistical Methods
for Comparative Study of Social Attitude
by Surveys

by

Chikio Hayashi et. al.

1 9 8 4

TÔKEI SÛRI KENKYÛZYO

Institute of Statistical Mathematics

4-6-7 Minami-Azabu, Minato-ku,

Tôkyô 106, Japan