

# 県民性の統計的研究

— 1970, 1971 の調査結果 —

岩手 東京 大阪 山口 鹿児島

1972年7月

統計数理研究所

## 目 次

□ 研究の概要 .....	1
□ 表の見方——系とは—— .....	4
□ 県別 Face Sheet 別分析 .....	5
集計表の県の順番は岩手、東京、大阪、山口、鹿児島	
問 1 a) 生まれかわり .....	7
b) 苦 勞 .....	12
c) 楽 し み .....	17
問 2 能 力 .....	22
問 3 校長礼服 .....	27
問 4 先生悪事 .....	32
問 5 金は大切 .....	37
問 6 自由と規律 .....	42
問 7 先 祖 .....	47
問 8 しきたり .....	52
問 9 結婚式・葬式 .....	57
問10 悪い行い .....	62
問11 政 治 家 .....	67
問12 心の豊かさ .....	72
問13 自然と人間 .....	77
問14 大切な道徳 .....	82
問15 仕事と生活 .....	87
問16 幸 福 .....	92
問17 公・個人 .....	97
問18 くらし方 .....	102
問19 子供の使い .....	107
問20 1. 勤勉・怠ける .....	112
2. とっつきにくい・とっつきやすい	
3. 素朴な・よなれている	
4. おおらか・こまかい	

5. 反坑的・従順な
6. 楽天的・悲観的
7. 利害をよく考える・打算を無視
8. 無骨な・繊細な
9. あっさりしている・しつこい
10. 消極的・積極的
11. 保守的・進歩的
12. 思慮深い・向うみず
13. あきっぱい・粘り強い
14. 話下手・話上手
15. 独創的・模倣的

問21 a)	宗 教	
	していること(信じている人のみ)	124
b)	大切か(信じてない人)	139
問22 a)	県 人	144
b)	(1と2と答えた人)	154
問25 a)	ものの見方・考え方(日本)	159
b)	県 内	164
問27	県人の優劣	169
問28	人 材	174
問29	明治維新	179
問30	野 球	184
問31	県 外 出	略
	県 人 会	略
問32	凶悪犯人	189
問33	県出身者	193
問23	出 身 県	
a)	父	199
b)	母	204
問24	結 婚	209
問34 a)	生まれた県	214

b ) 小学校卒業県 .....	219
c ) 中学卒業県 .....	224
d ) 就 職 県 .....	229
系 .....	304
性×年令 .....	309
系×県人意識 .....	320
( 性×年令 ) ×県人意識 .....	322
□ 地域別比較表 — 単純集計 — .....	333



## 研 究 の 概 要

この研究は「昭和45年度文部省科学研究費総合(A)」によるものである。申請者によって研究会を組織し、調査企画、実施、分析を行った。

### 1. 研究メンバー

林 知己夫	統計数理研究所第2研究部長
青 山 博次郎	統計数理研究所第3研究部長
西 平 重 喜	統計数理研究所附属統計技術員養成所・所長
鈴 木 達 三	統計数理研究所第2研究部第1研究室長
山 本 周 行	北大・理・助教授
羽 賀 与七郎	弘前大・教養・教授
石 川 栄 助	岩手大・教養・教授
大 石 潔	茨城大・理・助教授
西 平 直 喜	山梨大・教育・助教授
内 田 良 男	名古屋大・教育・教授
森 榊	立命館大・産業社会・助教授
片 岡 徳 雄	広島大・教育・助教授
仮 谷 太 一	岡山理大・理・助教授
木 村 等	香川大・経済・教授
大 屋 裕 雪	九大・経済・教授
富 来 隆	大分大・教育・教授
脇 勝 嘉	鹿児島大・教育・教授
穂 山 貞 登	東工大・助教授
池 田 進	関西大・社会・助教授

なお、調査地域が3の研究計画で示した様に縮小されたので、調査地区の県がさだめられ、調査実施は次の様になった。

岩 手 石 川 栄 助  
東 京 穂 山 貞 登  
大 阪 森 榊

山 口 大 屋 裕 雪  
鹿 児 島 脇 勝 嘉

なお、調査実施地区への連絡は統数研のものが当たった。調査の回収、調査票整理には、統数研の時永沙代子、林文、平野秀子、大高道子、高橋和子が当たった。集計分析には統数研の林研究室（林知己夫、林文、平野秀子）が当たった。報告書の整理は、主に平野秀子が行った。

## 2. 研究目的

日本の各地における住民意識、態度、習慣などは、それぞれの特色をもっているようであり、これらは県民性とよばれるものが多い。もしそのような県民性が存在するものと考えることができるならば県民性の差異、類似点を客観的に把握することは、その環境条件との関連分析における学問的興味に止まらず、社会施策を行なうに際して基本的な情報を提供するものである。これらは今更にとあらためて述べるまでもない。しかしこの県民性の相違に関して、従来いろいろ語られ、議論されているものをみると、確実な基礎の上にたって、これを科学的に明らかにしているものは殆んど見受けられない。そこで我々は過去数回にわたって調査実績と重ねてきた「日本人の国民性の研究」によって確立しつつある統計的方法を以って県民性の相違点を全国的な比較・対象の俎上にのせ、組織的に且つ実証的に明確にすることを研究の目的とする。このためには、いわゆる典型調査の方法のみでは適当ではない。各県において同一方法によって、比較的規模の大きい調査を実施し、これらの結果を統一的に細密に解析し類似相違の諸相を統計的に描き出し、比較・検討することが必要である。

## 3. 研究計画

調査研究費が大巾に縮小されたので以下の計画で実施した。

- ① 調査はまず調査地域として、本州の両極に当る東北地方から岩手県、九州地方から鹿児島を選び、さらに比較のため山口県をとり、これと東西の中心地である東京、大阪とを調査地域とした。
- ② 対象標本数および地点数は各県70地点をえらび、1地点15サンプル、合計1,050人とし、東京、大阪は不能率を考慮して、それぞれ1,200サンプルとした。
- ③ 調査項目として、国民性調査で使用した質問項目のうち、適当なものを選択して使用する他、新たに県民性比較のための質問項目を作成して、調査票を構成し、個別面接調査法により実施した。

## 4. 標本抽出

3県のサンプリングは、3段サンプリングで、各県ごとに70地点、1,050人を抽出したが、第1段抽出単位は市町村、第2段抽出単位は投票区、第3段抽出単位は有権者であった。

第1段サンプリングでは40年国勢調査の人口に比例する確率で、市町村を抽出した。なお、大きな市や町では、数地点をふくむところもできた。

第2段サンプリングでは、44年9月有権者数に比例した確率で投票区を抽出した。なお、数地点をふくむ市や町でも、確率比例抽出法で、投票区を決定した。

第3段サンプリングは、抽出された投票区でスタート番号をきめ、有権者名簿から市部では20、町や村では10の間隔で、15人づつ抽出した。なおこのとき15サンプルをとり終わらないうちに、有権者名簿が終わってしまえば、その名簿の始めにもどることにした。

ただし鹿児島県は名瀬市、西之表市、熊毛郡、大島郡、薩摩郡の里村・上甕村・下甕村・鹿島村をのぞいた。

東京都23区と大阪市は2段サンプリングで、第1段は投票区、第2段で選挙人名簿から個人を抽出した。実際にはどちらも有権者的に比例した確率比例抽出法により、投票区を抽出した。1地点20サンプルで60地点、すなわち1,200人づつを抽出した。

なお、市区町村の投票区別の有権者数は毎日新聞世論調査部の資料を借用し、個人の抽出は現地の市区町村役所(場)でおこなった。

## 5. 調査実施と回収状況

岩 手 昭和45年11月中

東 京 昭和46年 2月下旬～4月上旬

大 阪 昭和45年12月上旬～昭和46年1月末

山 口 昭和45年12月中旬～昭和46年3月

鹿児島 昭和45年12月中旬～昭和46年1月末

### <調査不能一覧表>

県 名	回収	不能	死亡	移転	該当者なし 尋ね当 らず	長期 不在	病気	一時 不在	拒否	対象外	行方 不明	その他
岩 手	825	225	3	42	19	98	34	17	11	1		
東 京	796	404	5	131	31	63	30	62	74	1	6	1
大 阪	610	590	8	106	224	47	22	92	82	8	1	
山 口	753	297	5	64	45	79	27	42	25	6	4	
鹿児島	864	186	2	49	11	34	43	24	14	4	5	
計	3848	1,702	23	392	330	321	156	237	206	20	16	1

表 の 見 方 — 系 と は —

表側の項目の内、(系)については以下の通りになっています。

〔岩手, 山口, 鹿児島〕

1. 生まれた県(又は生まれた時から)その県, 父・母・配偶者もその県(又は未婚)
2.       "               "               " , 父・母・配偶者の内1人又は2人がその県
3.       "               "               " , 父・母・配偶者いずれもその県ではない
4. 他県で生まれて途中からその県に入った , 父・母・配偶者もその県(又は未婚)
5.       "               "               " , 父・母・配偶者の内1人又は2人がその県
6.       "               "               " , 父・母・配偶者いずれもその県ではない

〔東京, 大阪〕

1. 生まれた県(又は生まれた時から)その県, 父・母・配偶者ともその県(又は未婚)
2.       "               "               " , 父・母・配偶者の内1人又は2人がその県
3.       "               "               " , 父・母・配偶者いずれもその県ではない
4. 他県で生まれて途中からその県に入った , 父・母・配偶者の内少なくとも1人はその県
5.                       "                       , 父・母・配偶者とも東の人間(中部地方以東)
6.                       "                       , 父・母・配偶者, 東・西混合(外国, D, K 含む)
7.                       "                       , 父・母・配偶者とも西の人間

県別・Face sheet 別分析



問 1 a もういちど生まれかわれるとしたら、あなたは男と女の、どちらに、生れてきたいと思いますか？

1 男に

2 女に

3 その他〔記入〕

4 D.K.

( 岩 手 )

	1	2	3	4	計	
男	87.4	5.9	3.1	3.7	100.0	356
女	45.8	41.6	4.9	7.7	100.0	469
20才～29才	62.1	32.1	2.6	3.2	100.0	190
30才～44才	64.0	27.3	3.0	5.7	100.0	333
45才 以上	64.6	21.2	6.3	7.9	100.0	302
自由民主党	67.2	23.8	3.5	5.5	100.0	311
民 社 党	87.0	13.0	0.0	0.0	100.0	23
社 会 党	59.2	37.4	1.7	1.7	100.0	179
共 産 党	57.1	21.4	7.1	14.3	100.0	14
公 明 党	81.3	18.8	0.0	0.0	100.0	16
支持政党なし	65.2	23.4	6.0	5.5	100.0	201
そ の 他	100.0	0.0	0.0	0.0	100.0	7
D K	43.2	25.7	9.5	21.6	100.0	74
小 学 校	61.8	20.8	6.4	11.0	100.0	173
中 学 校	61.1	29.3	3.5	6.1	100.0	375
高 学 校	67.5	27.4	2.6	2.6	100.0	234
大 学	75.6	12.2	9.8	2.4	100.0	41
そ の 他	0.0	100.0	0.0	0.0	100.0	1
D K	100.0	0.0	0.0	0.0	100.0	1
D K	42.1	52.6	5.3	0.0	100.0	19
専 門 技 術	61.3	32.3	6.5	0.0	100.0	31
管 理	70.0	20.0	5.0	5.0	100.0	20
ホワイトカラー	75.6	17.9	3.8	2.6	100.0	78
家 族 従 業	65.0	35.0	0.0	0.0	100.0	20
小 企 業 主	80.0	14.0	2.0	4.0	100.0	50
農 林 漁	68.1	17.7	4.8	9.3	100.0	248
ブルーカラー	73.2	21.0	2.2	3.6	100.0	138
単 純 労 働	50.0	42.9	0.0	7.1	100.0	14
無 職	46.4	41.1	5.3	7.2	100.0	207
( 系 ) 1	65.6	24.6	3.5	6.2	100.0	678
2	49.3	34.3	7.5	9.0	100.0	67
3	45.5	36.4	18.2	0.0	100.0	11
4	66.7	16.7	16.7	0.0	100.0	6
5	61.3	38.7	0.0	0.0	100.0	31
6	62.5	28.1	6.3	3.1	100.0	32
計	63.8	26.2	4.1	5.9	100.0	825

## ( 東 京 )

	1	2	3	4	計	
男	89.1	3.6	5.1	2.3	100.0	393
女	44.4	49.6	2.2	3.7	100.0	403
20才～29才	70.4	25.7	1.9	1.9	100.0	257
30才～44才	67.3	27.5	3.0	2.2	100.0	269
45才 以上	61.9	27.4	5.9	4.8	100.0	270
自由民主党	68.5	28.4	1.4	1.8	100.0	222
民 社 党	66.7	20.8	8.3	4.2	100.0	24
社 会 党	76.9	21.5	1.7	0.0	100.0	121
共 産 党	65.6	25.0	3.1	6.3	100.0	32
公 明 党	50.0	40.0	2.5	7.5	100.0	40
支持政党なし	64.2	27.7	5.1	2.9	100.0	274
そ の 他	60.0	16.7	20.0	3.3	100.0	30
D . K	62.3	28.3	0.0	9.4	100.0	53
小 学 校	61.7	25.0	5.0	8.3	100.0	60
中 学 校	63.1	28.9	3.6	4.4	100.0	249
高 校	65.8	30.4	1.9	1.9	100.0	322
大 学	75.8	17.2	5.7	1.3	100.0	157
そ の 他	40.0	20.0	40.0	0.0	100.0	5
D . K	66.7	33.3	0.0	0.0	100.0	3
D . K	66.7	0.0	16.7	16.7	100.0	6
専 門 技 術	69.6	23.2	7.1	0.0	100.0	56
管 理	100.0	0.0	0.0	0.0	100.0	20
ホワイトカラー	77.9	20.5	0.0	1.6	100.0	122
家 族 従 業	59.3	37.0	3.7	0.0	100.0	27
小 企 業 主	80.4	9.3	6.5	3.7	100.0	107
農 林 漁	100.0	0.0	0.0	0.0	100.0	1
ブ ル ー カ ラ ー	77.9	15.2	4.1	2.8	100.0	145
単 純 労 働	50.0	25.0	25.0	0.0	100.0	8
無 職	49.7	43.4	2.6	4.3	100.0	304
( 系 ) 1	76.7	20.0	1.7	1.7	100.0	60
2	63.3	30.1	4.8	1.8	100.0	166
3	70.1	24.7	4.1	1.0	100.0	97
4	59.7	31.1	5.0	4.2	100.0	119
5	68.6	24.9	3.3	3.3	100.0	245
6	62.5	33.9	0.0	3.6	100.0	56
7	67.9	20.8	3.8	7.5	100.0	53
計	66.5	26.9	3.6	3.0	100.0	796



## ( 大 阪 )

	1	2	3	4	計	
男	89.3	5.5	2.4	2.8	100.0	253
女	39.5	52.4	3.4	4.8	100.0	357
20才～29才	60.2	36.4	1.7	1.7	100.0	176
30才～44才	62.3	30.2	2.8	4.7	100.0	215
45才 以上	58.0	32.9	4.1	5.0	100.0	219
自由民主党	58.3	34.0	1.9	5.8	100.0	156
民 社 党	71.4	23.8	2.4	2.4	100.0	42
社 会 党	65.7	30.6	1.9	1.9	100.0	108
共 産 党	69.6	21.7	4.3	4.3	100.0	23
公 明 党	62.8	32.6	4.7	0.0	100.0	43
支持政党なし	55.6	38.0	3.4	2.9	100.0	205
そ の 他	87.5	0.0	12.5	0.0	100.0	8
D . K	44.0	32.0	4.0	20.0	100.0	25
小 学 校	53.3	33.3	5.3	8.0	100.0	75
中 学 校	55.1	36.1	4.0	4.8	100.0	227
高 校	61.9	34.4	2.0	1.6	100.0	244
大 学	80.0	15.0	0.0	5.0	100.0	60
そ の 他	0.0	0.0	0.0	0.0	100.0	0
D . K	75.0	25.0	0.0	0.0	100.0	4
D . K	60.9	34.8	0.0	4.3	100.0	23
専 門 技 術	80.0	16.0	0.0	4.0	100.0	25
管 理	80.6	11.1	5.6	2.8	100.0	36
ホワイトカラー	64.4	30.0	2.2	3.3	100.0	90
家 族 従 業	55.0	45.0	0.0	0.0	100.0	20
小 企 業 主	84.3	14.3	0.0	1.4	100.0	70
農 林 漁	100.0	0.0	0.0	0.0	100.0	1
ブ ル ー カ ラ ー	73.8	20.4	3.9	1.9	100.0	103
単 純 労 働	0.0	100.0	0.0	0.0	100.0	3
無 職	41.4	48.1	4.2	6.3	100.0	239
( 系 ) 1	62.4	31.7	2.0	4.0	100.0	101
2	63.2	30.4	2.4	4.0	100.0	125
3	59.4	33.3	2.9	4.3	100.0	69
4	45.8	42.2	4.8	7.2	100.0	83
5	68.2	27.3	0.0	4.5	100.0	22
6	65.0	30.0	2.5	2.5	100.0	40
7	61.8	32.4	3.5	2.4	100.0	170
計	60.2	33.0	3.0	3.9	100.0	610

( 山 口 )

	1	2	3	4	計	
男	89.1	6.1	3.5	1.3	100.0	313
女	43.6	48.2	4.5	3.6	100.0	440
20才～29才	59.5	35.3	2.9	2.3	100.0	173
30才～44才	63.5	35.0	1.1	0.4	100.0	266
45才 以上	63.4	24.5	7.3	4.8	100.0	314
自由民主党	69.9	26.0	3.4	0.7	100.0	292
民 社 党	78.3	15.2	4.3	2.2	100.0	46
社 会 党	59.5	33.9	4.1	2.5	100.0	121
共 産 党	75.0	16.7	0.0	8.3	100.0	12
公 明 党	55.0	45.0	0.0	0.0	100.0	20
支持政党なし	58.8	33.8	4.4	2.9	100.0	204
そ の 他	70.0	20.0	10.0	0.0	100.0	10
D . K	25.0	52.1	8.3	14.6	100.0	48
小 学 校	48.7	34.2	7.9	9.2	100.0	76
中 学 校	60.7	32.7	5.4	1.2	100.0	257
高 学 校	63.2	31.8	2.2	2.8	100.0	318
大 学	76.0	18.7	4.0	1.3	100.0	75
そ の 他	72.0	24.0	4.0	0.0	100.0	25
D . K	100.0	0.0	0.0	0.0	100.0	2
D . K	57.1	42.9	0.0	0.0	100.0	7
専 門 技 術	68.6	25.7	2.9	2.9	100.0	35
管 理	79.1	11.6	2.3	7.0	100.0	43
ホワイトカラー	64.0	30.2	3.5	2.3	100.0	86
家 族 従 業	64.7	35.3	0.0	0.0	100.0	17
小 企 業 主	79.6	14.8	3.7	1.9	100.0	54
農 林 漁	62.6	27.5	6.6	3.3	100.0	91
ブ ル ー カ ラ ー	80.1	17.1	2.7	0.0	100.0	146
単 純 労 働	80.0	20.0	0.0	0.0	100.0	10
無 職	44.7	46.2	5.3	3.8	100.0	264
( 系 ) 1	62.0	30.3	4.1	3.6	100.0	468
2	69.1	23.4	6.4	1.1	100.0	94
3	66.7	25.9	7.4	0.0	100.0	27
4	71.4	28.6	0.0	0.0	100.0	21
5	53.1	40.7	4.9	1.2	100.0	81
6	64.5	33.9	0.0	1.6	100.0	62
計	62.5	30.7	4.1	2.7	100.0	753

## ( 鹿 児 島 )

	1	2	3	4	計	
男	90.4	5.5	2.3	1.8	100.0	436
女	44.4	48.6	2.8	4.2	100.0	428
20才～29才	60.3	37.0	2.1	0.7	100.0	146
30才～44才	70.3	24.1	2.3	3.4	100.0	353
45才 以上	67.9	25.5	3.0	3.6	100.0	365
自由民主党	66.9	27.3	2.4	3.4	100.0	414
民 社 党	80.0	20.0	0.0	0.0	100.0	20
社 会 党	65.9	30.2	1.6	2.4	100.0	126
共 産 党	50.0	50.0	0.0	0.0	100.0	4
公 明 党	70.0	25.0	0.0	5.0	100.0	20
支持政党なし	72.4	21.9	4.7	1.0	100.0	192
そ の 他	100.0	0.0	0.0	0.0	100.0	5
D . K	57.8	33.7	1.2	7.2	100.0	83
小 学 校	63.0	30.6	1.2	5.2	100.0	173
中 学 校	67.2	25.6	3.4	3.8	100.0	293
高 学 校	67.4	29.0	2.3	1.3	100.0	310
大 学	79.7	14.5	4.3	1.4	100.0	69
そ の 他	80.0	20.0	0.0	0.0	100.0	15
D . K	50.0	25.0	0.0	25.0	100.0	4
D . K	83.3	16.7	0.0	0.0	100.0	6
専 門 技 術	80.0	14.3	2.9	2.9	100.0	35
管 理	88.9	11.1	0.0	0.0	100.0	9
ホワイトカラー	78.9	17.4	1.8	1.8	100.0	109
家 族 従 業	64.3	28.6	0.0	7.1	100.0	14
小 企 業 主	82.4	14.1	2.4	1.2	100.0	85
農 林 漁	72.4	21.7	2.6	3.3	100.0	272
ブ ル ー カ ラ ー	77.2	20.3	2.5	0.0	100.0	79
単 純 労 働	75.0	25.0	0.0	0.0	100.0	8
無 職	46.2	45.7	3.2	4.9	100.0	247
( 系 ) 1	68.2	26.3	2.9	2.6	100.0	692
2	63.6	29.5	0.0	6.8	100.0	88
3	61.5	38.5	0.0	0.0	100.0	13
4	74.1	18.5	0.0	7.4	100.0	27
5	64.3	28.6	7.1	0.0	100.0	28
6	62.5	37.5	0.0	0.0	100.0	16
計	67.6	26.9	2.5	3.0	100.0	864

問 1 b 今の日本では、ひとくちでいうと、男と女ではどちらの方が苦勞が多いと思いますか？

1 男が多い

2 女が多い

3 その他〔記入〕

4 D.K.

( 岩 手 )

	1	2	3	4	計	
男	53.9	26.1	15.4	4.5	100.0	356
女	40.7	37.5	13.2	8.5	100.0	469
20才～29才	52.6	24.7	15.8	6.8	100.0	190
30才～44才	49.2	31.8	12.9	6.0	100.0	333
45才 以上	39.4	38.4	14.6	7.6	100.0	302
自由民主党	45.3	36.3	11.6	6.8	100.0	311
民 社 党	65.2	30.4	0.0	4.3	100.0	23
社 会 党	50.3	28.5	19.0	2.2	100.0	179
共 産 党	35.7	42.9	7.1	14.3	100.0	14
公 明 党	43.8	25.0	25.0	6.3	100.0	16
支持政党なし	48.3	29.4	15.4	7.0	100.0	201
そ の 他	71.4	0.0	28.6	0.0	100.0	7
D . K	31.1	39.2	12.2	17.6	100.0	74
小 学 校	31.8	49.1	9.2	9.8	100.0	173
中 学 校	50.1	28.3	12.8	8.8	100.0	375
高 校	52.1	27.4	18.8	1.7	100.0	234
大 学	43.9	29.3	22.0	4.9	100.0	41
そ の 他	0.0	100.0	0.0	0.0	100.0	1
D . K	0.0	100.0	0.0	0.0	100.0	1
D . K	73.7	10.5	5.3	10.5	100.0	19
専 門 技 術	45.2	38.7	12.9	3.2	100.0	31
管 理	45.0	35.0	20.0	0.0	100.0	20
ホワイトカラー	46.2	29.5	20.5	3.8	100.0	78
家族従業	45.0	30.0	15.0	10.0	100.0	20
小 企 業 主	44.0	30.0	24.0	2.0	100.0	50
農 林 漁	41.1	36.3	11.3	11.3	100.0	248
ブルーカラー	55.8	25.4	13.8	5.1	100.0	138
単 純 労 働	35.7	64.3	0.0	0.0	100.0	14
無 職	45.9	33.8	14.5	5.8	100.0	207
( 系 ) 1	46.3	33.3	13.6	6.8	100.0	678
2	38.8	35.8	14.9	10.4	100.0	67
3	54.5	27.3	18.2	0.0	100.0	11
4	50.0	16.7	33.3	0.0	100.0	6
5	54.8	22.6	19.4	3.2	100.0	31
6	53.1	25.0	15.6	6.3	100.0	32
計	46.4	32.6	14.2	6.8	100.0	825

## ( 東 京 )

	1	2	3	4	計	
男	63.4	15.3	17.3	4.1	100.0	393
女	49.4	25.8	20.1	4.7	100.0	403
20才～29才	58.4	18.3	18.7	4.7	100.0	257
30才～44才	58.0	21.9	16.0	4.1	100.0	269
45才 以上	52.6	21.5	21.5	4.4	100.0	270
自由民主党	64.0	15.3	16.7	4.1	100.0	222
民社党	62.5	20.8	16.7	0.0	100.0	24
社会党	59.5	19.8	18.2	2.5	100.0	121
共産党	43.8	40.6	12.5	3.1	100.0	32
公明党	47.5	32.5	17.5	2.5	100.0	40
支持政党なし	52.6	21.9	20.4	5.1	100.0	274
その他	50.0	20.0	26.7	3.3	100.0	30
D . K	50.9	17.0	20.8	11.3	100.0	53
小学校	48.3	16.7	26.7	8.3	100.0	60
中学校	49.0	25.7	20.9	4.4	100.0	249
高等学校	61.8	19.9	15.2	3.1	100.0	322
大学の	59.9	15.9	18.5	5.7	100.0	157
その他	60.0	20.0	20.0	0.0	100.0	5
D . K	33.3	0.0	66.7	0.0	100.0	3
D . K	50.0	16.7	33.3	0.0	100.0	6
専門技術	62.5	19.6	16.1	1.8	100.0	56
管理	65.0	25.0	10.0	0.0	100.0	20
ホワイトカラー	58.2	18.9	18.0	4.9	100.0	122
家族従業	51.9	22.2	22.2	3.7	100.0	27
小企業主	62.6	17.8	15.0	4.7	100.0	107
農林漁	100.0	0.0	0.0	0.0	100.0	1
ブルーカラー	57.2	21.4	17.2	4.1	100.0	145
単純労働	25.0	37.5	37.5	0.0	100.0	8
無職	52.3	21.4	21.1	5.3	100.0	304
(系) 1	65.0	15.0	11.7	8.3	100.0	60
2	53.6	21.1	21.1	4.2	100.0	166
3	54.6	16.5	25.8	3.1	100.0	97
4	52.9	21.0	24.4	1.7	100.0	119
5	56.3	23.7	15.9	4.1	100.0	245
6	69.6	12.5	14.3	3.6	100.0	56
7	50.9	26.4	11.3	11.3	100.0	53
計	56.3	20.6	18.7	4.4	100.0	796

## (大 阪)

	1	2	3	4	計	
男	70.0	16.6	9.9	3.6	100.0	253
女	45.9	32.5	16.8	4.8	100.0	357
20才～29才	59.1	25.0	10.8	5.1	100.0	176
30才～44才	59.1	23.7	13.5	3.7	100.0	215
45才以上	50.2	28.8	16.9	4.1	100.0	219
自由民主党	57.7	21.2	16.0	5.1	100.0	156
民社党	57.1	23.8	14.3	4.8	100.0	42
社会党	56.5	32.4	10.2	0.9	100.0	108
共産党	52.2	26.1	17.4	4.3	100.0	23
公明党	44.2	39.5	16.3	0.0	100.0	43
支持政党なし	58.0	23.4	14.1	4.4	100.0	205
その他	50.0	25.0	12.5	12.5	100.0	8
D . K	48.0	28.0	8.0	16.0	100.0	25
小学校	44.0	37.3	10.7	8.0	100.0	75
中学校	48.9	29.1	17.6	4.4	100.0	227
高校	64.3	22.5	11.1	2.0	100.0	244
大学	61.7	15.0	15.0	8.3	100.0	60
その他	0.0	0.0	0.0	0.0	100.0	0
D . K	75.0	0.0	25.0	0.0	100.0	4
D . K	52.2	30.4	13.0	4.3	100.0	23
専門技術	52.0	44.0	4.0	0.0	100.0	25
管理	77.8	2.8	13.9	5.6	100.0	36
ホワイトカラー	60.0	27.8	10.0	2.2	100.0	90
家族従業	55.0	35.0	10.0	0.0	100.0	20
小企業主	67.1	20.0	10.0	2.9	100.0	70
農林漁	100.0	0.0	0.0	0.0	100.0	1
ブルーカラー	56.3	27.2	12.6	3.9	100.0	103
単純労働	33.3	66.7	0.0	0.0	100.0	3
無職	48.5	26.4	18.8	6.3	100.0	239
(系) 1	52.5	27.7	12.9	6.9	100.0	101
2	57.6	25.6	14.4	2.4	100.0	125
3	66.7	17.4	10.1	5.8	100.0	69
4	41.0	39.8	14.5	4.8	100.0	83
5	63.6	22.7	9.1	4.5	100.0	22
6	50.0	35.0	15.0	0.0	100.0	40
7	60.0	20.0	15.9	4.1	100.0	170
計	55.9	25.9	13.9	4.3	100.0	610

( 山 口 )

	1	2	3	4	計	
男	61.7	21.7	12.8	3.8	100.0	313
女	46.8	37.3	12.0	3.9	100.0	440
20才～29才	52.0	28.9	15.0	4.0	100.0	173
30才～44才	57.5	28.9	10.2	3.4	100.0	266
45才 以上	49.7	33.4	12.7	4.1	100.0	314
自由民主党	55.8	31.8	9.6	2.7	100.0	292
民 社 党	63.0	26.1	8.7	2.2	100.0	46
社 会 党	57.9	29.8	9.1	3.3	100.0	121
共 産 党	41.7	41.7	8.3	8.3	100.0	12
公 明 党	25.0	40.0	30.0	5.0	100.0	20
支持政党なし	53.4	29.4	14.2	2.9	100.0	204
そ の 他	50.0	10.0	40.0	0.0	100.0	10
D . K	27.1	35.4	20.8	16.7	100.0	48
小 学 校	46.1	38.2	6.6	9.2	100.0	76
中 学 校	50.2	33.1	14.0	2.7	100.0	257
高 校	56.3	27.4	12.6	3.8	100.0	318
大 学	57.3	26.7	13.3	2.7	100.0	75
そ の 他	44.0	44.0	8.0	4.0	100.0	25
D . K	100.0	0.0	0.0	0.0	100.0	2
D . K	71.4	14.3	14.3	0.0	100.0	7
専 門 技 術	71.4	14.3	11.4	2.9	100.0	35
管 理	62.8	27.9	7.0	2.3	100.0	43
ホワイトカラー	55.8	25.6	14.0	4.7	100.0	86
家 族 従 業	64.7	29.4	5.9	0.0	100.0	17
小 企 業 主	50.0	22.2	24.1	3.7	100.0	54
農 林 漁	35.2	49.5	12.1	3.3	100.0	91
ブ ル ー カ ラ ー	54.8	30.8	10.3	4.1	100.0	146
単 純 労 働	40.0	30.0	30.0	0.0	100.0	10
無 職	53.0	31.1	11.4	4.5	100.0	264
( 系 ) 1	51.5	31.4	12.8	4.3	100.0	468
2	54.3	31.9	10.6	3.2	100.0	94
3	55.6	14.8	22.2	7.4	100.0	27
4	47.6	38.1	9.5	4.8	100.0	21
5	58.0	29.6	9.9	2.5	100.0	81
6	56.5	30.6	11.3	1.6	100.0	62
計	53.0	30.8	12.4	3.9	100.0	753

## ( 鹿 児 島 )

	1	2	3	4	計	
男	70.9	17.9	7.6	3.7	100.0	436
女	50.7	38.6	6.3	4.4	100.0	428
20才～29才	60.3	25.3	9.6	4.8	100.0	146
30才～44才	63.5	28.0	5.7	2.8	100.0	353
45才 以上	58.6	29.3	7.1	4.9	100.0	365
自由民主党	63.3	25.1	7.7	3.9	100.0	414
民 社 党	40.0	35.0	15.0	10.0	100.0	20
社 会 党	58.7	31.7	7.1	2.4	100.0	126
共 産 党	75.0	25.0	0.0	0.0	100.0	4
公 明 党	55.0	30.0	10.0	5.0	100.0	20
支持政党なし	57.8	30.2	6.8	5.2	100.0	192
そ の 他	60.0	40.0	0.0	0.0	100.0	5
D . K	65.1	30.1	1.2	3.6	100.0	83
小 学 校	57.2	28.3	6.4	8.1	100.0	173
中 学 校	61.4	30.0	6.8	1.7	100.0	293
高 校	62.3	26.5	7.4	3.9	100.0	310
大 学	60.9	24.6	8.7	5.8	100.0	69
そ の 他	53.3	46.7	0.0	0.0	100.0	15
D . K	100.0	0.0	0.0	0.0	100.0	4
D . K	83.3	0.0	16.7	0.0	100.0	6
専 門 技 術	54.3	34.3	5.7	5.7	100.0	35
管 理	88.9	11.1	0.0	0.0	100.0	9
ホワイトカラー	67.0	22.0	7.3	3.7	100.0	109
家 族 従 業	28.6	57.1	14.3	0.0	100.0	14
小 企 業 主	61.2	25.9	10.6	2.4	100.0	85
農 林 漁	66.2	24.3	5.5	4.0	100.0	272
ブ ル ー カ ラ ー	65.8	24.1	7.6	2.5	100.0	79
単 純 労 働	25.0	62.5	0.0	12.5	100.0	8
無 職	53.0	34.8	6.9	5.3	100.0	247
( 系 ) 1	61.6	27.7	6.4	4.3	100.0	692
2	58.0	29.5	9.1	3.4	100.0	88
3	69.2	23.1	0.0	7.7	100.0	13
4	55.6	40.7	3.7	0.0	100.0	27
5	53.6	25.0	21.4	0.0	100.0	28
6	62.5	25.0	6.3	6.3	100.0	16
計	60.9	28.1	6.9	4.1	100.0	864



問 1 c それでは、どちらの方が楽しみが多いと思いますか？

1 男が多い    2 女が多い    3 その他〔記入〕    4 D・K.

( 岩 手 )

	1	2	3	4	計	
男	68.3	13.5	13.5	4.8	100.0	356
女	60.8	15.6	13.2	10.4	100.0	469
20才～29才	62.6	15.8	12.1	9.5	100.0	190
30才～44才	70.6	14.1	9.6	5.7	100.0	333
45才 以上	57.6	14.6	18.2	9.6	100.0	302
自由民主党	68.2	13.2	11.3	7.4	100.0	311
民社党	69.6	21.7	8.7	0.0	100.0	23
社会党	69.3	11.7	13.4	5.6	100.0	179
共産党	57.1	14.3	14.3	14.3	100.0	14
公明党	56.3	31.3	6.3	6.3	100.0	16
支持政党なし	57.2	18.4	16.9	7.5	100.0	201
その他	71.4	0.0	28.6	0.0	100.0	7
D・K	52.7	13.5	13.5	20.3	100.0	74
小学校	60.1	11.6	13.9	14.5	100.0	173
中学校	61.9	17.9	12.0	8.3	100.0	375
高校	68.8	13.7	13.7	3.8	100.0	234
大学	70.7	4.9	22.0	2.4	100.0	41
その他	100.0	0.0	0.0	0.0	100.0	1
D・K	100.0	0.0	0.0	0.0	100.0	1
D・K	63.2	26.3	0.0	10.5	100.0	19
専門技術	64.5	12.9	19.4	3.2	100.0	31
管理	75.0	0.0	25.0	0.0	100.0	20
ホワイトカラー	67.9	15.4	15.4	1.3	100.0	78
家族従業	50.0	30.0	5.0	15.0	100.0	20
小企業主	74.0	14.0	8.0	4.0	100.0	50
農林漁	62.9	14.9	10.9	11.3	100.0	248
ブルーカラー	66.7	15.2	13.0	5.1	100.0	138
単純労働	64.3	14.3	7.1	14.3	100.0	14
無職	59.9	13.0	17.4	9.7	100.0	207
(系) 1	65.0	14.2	13.1	7.7	100.0	678
2	55.2	19.4	10.4	14.9	100.0	67
3	63.6	9.1	18.2	9.1	100.0	11
4	33.3	16.7	50.0	0.0	100.0	6
5	74.2	6.5	12.9	6.5	100.0	31
6	56.3	25.0	15.6	3.1	100.0	32
計	64.0	14.7	13.3	8.0	100.0	825

## ( 東 京 )

	1	2	3	4	計	
男	67.4	7.6	19.3	5.6	100.0	393
女	63.0	12.2	17.1	7.7	100.0	403
20才～29才	70.0	6.2	17.1	6.6	100.0	257
30才～44才	68.4	10.8	14.9	5.9	100.0	269
45才 以上	57.4	12.6	22.6	7.4	100.0	270
自由民主党	67.6	9.5	21.2	1.8	100.0	222
民 社 党	66.7	12.5	20.8	0.0	100.0	24
社 会 党	70.2	6.6	17.4	5.8	100.0	121
共 産 党	78.1	9.4	6.3	6.3	100.0	32
公 明 党	60.0	20.0	12.5	7.5	100.0	40
支持政党なし	61.3	10.2	19.3	9.1	100.0	274
そ の 他	63.3	10.0	16.7	10.0	100.0	30
D . K	60.4	9.4	13.2	17.0	100.0	53
小 学 校	51.7	15.0	20.0	13.3	100.0	60
中 学 校	65.1	11.2	17.3	6.4	100.0	249
高 校	68.9	8.7	17.4	5.0	100.0	322
大 学	62.4	8.9	20.4	8.3	100.0	157
そ の 他	60.0	0.0	40.0	0.0	100.0	5
D . K	100.0	0.0	0.0	0.0	100.0	3
D . K	66.7	16.7	16.7	0.0	100.0	6
専 門 技 術	57.1	8.9	26.8	7.1	100.0	56
管 理	70.0	15.0	10.0	5.0	100.0	20
ホワイトカラー	65.6	9.0	17.2	8.2	100.0	122
家 族 従 業	51.9	11.1	25.9	11.1	100.0	27
小 企 業 主	71.0	6.5	18.7	3.7	100.0	107
農 林 漁	100.0	0.0	0.0	0.0	100.0	1
ブ ル ー カ ラ ー	64.8	9.7	20.7	4.8	100.0	145
単 純 労 働	62.5	0.0	37.5	0.0	100.0	8
無 職	65.5	11.5	15.1	7.9	100.0	304
( 系 ) 1	66.7	13.3	16.7	3.3	100.0	60
2	63.9	9.6	19.3	7.2	100.0	166
3	59.8	12.4	22.7	5.2	100.0	97
4	68.9	11.8	15.1	4.2	100.0	119
5	67.8	6.1	18.8	7.3	100.0	245
6	53.6	14.3	19.6	12.5	100.0	56
7	69.8	11.3	11.3	7.5	100.0	53
計	65.2	9.9	18.2	6.7	100.0	796

## ( 大 阪 )

	1	2	3	4	計	
男	68.0	14.2	9.1	8.7	100.0	253
女	69.2	10.9	11.8	8.1	100.0	357
20才～29才	69.3	13.1	10.8	6.8	100.0	176
30才～44才	67.9	11.2	8.4	12.6	100.0	215
45才 以上	68.9	12.8	12.8	5.5	100.0	219
自由民主党	70.5	11.5	10.9	7.1	100.0	156
民社党	69.0	19.0	7.1	4.8	100.0	42
社会党	81.5	8.3	7.4	2.8	100.0	108
共産党	60.9	17.4	17.4	4.3	100.0	23
公明党	65.1	16.3	16.3	2.3	100.0	43
支持政党なし	63.4	13.2	10.2	13.2	100.0	205
その他	62.5	0.0	12.5	25.0	100.0	8
D . K	60.0	8.0	16.0	16.0	100.0	25
小学校	68.0	9.3	13.3	9.3	100.0	75
中学校	67.4	12.8	9.7	10.1	100.0	227
高校	70.9	13.1	9.4	6.6	100.0	244
大学の	65.0	11.7	15.0	8.3	100.0	60
その他	0.0	0.0	0.0	0.0	100.0	0
D . K	75.0	0.0	25.0	0.0	100.0	4
D . K	65.2	17.4	8.7	8.7	100.0	23
専門技術	84.0	12.0	4.0	0.0	100.0	25
管理	72.2	16.7	8.3	2.8	100.0	36
ホワイトカラー	67.8	16.7	8.9	6.7	100.0	90
家族従業	75.0	5.0	15.0	5.0	100.0	20
小企業主	68.6	14.3	8.6	8.6	100.0	70
農林漁	100.0	0.0	0.0	0.0	100.0	1
ブルーカラー	68.0	11.7	8.7	11.7	100.0	103
単純労働	33.3	0.0	33.3	33.3	100.0	3
無職	67.4	10.0	13.4	9.2	100.0	239
(系) 1	67.3	10.9	9.9	11.9	100.0	101
2	73.6	8.0	12.0	6.4	100.0	125
3	63.8	17.4	7.2	11.6	100.0	69
4	69.9	10.8	12.0	7.2	100.0	83
5	63.6	22.7	13.6	0.0	100.0	22
6	60.0	15.0	17.5	7.5	100.0	40
7	70.0	12.9	8.8	8.2	100.0	170
計	68.7	12.3	10.7	8.4	100.0	610

## ( 山 口 )

	1	2	3	4	計	
男	68.4	12.5	13.7	5.4	100.0	313
女	62.3	15.5	13.2	9.1	100.0	440
20才～29才	65.9	15.0	11.6	7.5	100.0	173
30才～44才	71.4	13.2	10.5	4.9	100.0	266
45才 以上	58.6	14.6	16.9	9.9	100.0	314
自由民主党	66.4	14.0	13.4	6.2	100.0	292
民 社 党	56.5	28.3	10.9	4.3	100.0	46
社 会 党	70.2	14.0	8.3	7.4	100.0	121
共 産 党	75.0	16.7	0.0	8.3	100.0	12
公 明 党	60.0	20.0	10.0	10.0	100.0	20
支持政党なし	64.7	11.3	17.2	6.9	100.0	204
そ の 他	80.0	10.0	10.0	0.0	100.0	10
D . K	45.8	12.5	18.7	22.9	100.0	48
小 学 校	60.5	17.1	7.9	14.5	100.0	76
中 学 校	61.5	14.4	17.5	6.6	100.0	257
高 校	67.9	13.5	11.9	6.6	100.0	318
大 学	66.7	14.7	10.7	8.0	100.0	75
そ の 他	72.0	8.0	12.0	8.0	100.0	25
D . K	0.0	50.0	50.0	0.0	100.0	2
D . K	71.4	0.0	28.6	0.0	100.0	7
専 門 技 術	62.9	17.1	8.6	11.4	100.0	35
管 理	76.7	4.7	11.6	7.0	100.0	43
ホワイトカラー	66.3	16.3	10.5	7.0	100.0	86
家 族 従 業	76.5	5.9	17.6	0.0	100.0	17
小 企 業 主	66.7	20.4	11.1	1.9	100.0	54
農 林 漁	60.4	8.8	17.6	13.2	100.0	91
ブルーカラー	67.8	14.4	11.6	6.2	100.0	146
単 純 労 働	50.0	30.0	20.0	0.0	100.0	10
無 職	61.7	15.5	14.4	8.3	100.0	264
( 系 ) 1	62.4	15.8	13.7	8.1	100.0	468
2	73.4	8.5	10.6	7.4	100.0	94
3	51.9	18.5	22.2	7.4	100.0	27
4	61.9	14.3	14.3	9.5	100.0	21
5	66.7	11.1	14.8	7.4	100.0	81
6	74.2	12.9	9.7	3.2	100.0	62
計	64.8	14.2	13.4	7.6	100.0	753

## ( 鹿 児 島 )

	1	2	3	4	計	
男	66.3	18.6	9.4	5.7	100.0	436
女	66.6	18.0	7.0	8.4	100.0	428
20才～29才	65.1	14.4	14.4	6.2	100.0	146
30才～44才	71.4	17.6	4.8	6.2	100.0	353
45才 以上	62.2	20.5	9.0	8.2	100.0	365
自由民主党	68.6	16.2	9.2	6.0	100.0	414
民 社 党	70.0	25.0	0.0	5.0	100.0	20
社 会 党	64.3	24.6	6.3	4.8	100.0	126
共 産 党	100.0	0.0	0.0	0.0	100.0	4
公 明 党	65.0	25.0	0.0	10.0	100.0	20
支持政党なし	64.6	17.7	10.4	7.3	100.0	192
そ の 他	40.0	40.0	0.0	20.0	100.0	5
D . K	62.7	16.9	6.0	14.5	100.0	83
小 学 校	59.5	21.4	6.4	12.7	100.0	173
中 学 校	66.9	19.1	7.8	6.1	100.0	293
高 校	70.3	16.1	9.0	4.5	100.0	310
大 学	69.6	17.4	8.7	4.3	100.0	69
そ の 他	53.3	13.3	20.0	13.3	100.0	15
D . K	25.0	25.0	0.0	50.0	100.0	4
D . K	66.7	33.3	0.0	0.0	100.0	6
専 門 技 術	71.4	17.1	8.6	2.9	100.0	35
管 理	55.6	33.3	0.0	11.1	100.0	9
ホワイトカラー	67.0	16.5	11.9	4.6	100.0	109
家 族 従 業	50.0	28.6	21.4	0.0	100.0	14
小 企 業 主	69.4	17.6	10.6	2.4	100.0	85
農 林 漁	69.1	15.1	7.4	8.5	100.0	272
ブ ル ー カ ラ ー	62.0	22.8	10.1	5.1	100.0	79
単 純 労 働	62.5	37.5	0.0	0.0	100.0	8
無 職	64.4	19.4	6.1	10.1	100.0	247
( 系 ) 1	66.9	17.8	7.5	7.8	100.0	692
2	64.8	21.6	9.1	4.5	100.0	88
3	53.8	23.1	15.4	7.7	100.0	13
4	74.1	18.5	7.4	0.0	100.0	27
5	60.7	17.9	14.3	7.1	100.0	28
6	62.5	18.8	18.8	0.0	100.0	16
計	66.4	18.3	8.2	7.1	100.0	864

問 2 生まれつき、物言を考えたり、まとめたりする能力は、男と女で差があると思いますか？

1 差あり

2 差なし

3 その他〔記入〕

4 D.K.

( 岩 手 )

	1	2	3	4	計	
男	63.8	29.5	3.1	3.7	100.0	356
女	65.0	23.7	4.9	6.4	100.0	469
20才～29才	53.2	36.3	4.7	5.8	100.0	190
30才～44才	67.6	25.8	3.3	3.3	100.0	333
45才 以上	68.2	20.2	4.6	7.0	100.0	302
自由民主党	67.5	26.0	2.6	3.9	100.0	311
民社党	69.6	21.7	8.7	0.0	100.0	23
社会党	67.0	25.7	5.0	2.2	100.0	179
共産党	57.1	28.6	7.1	7.1	100.0	14
公明党	56.3	31.3	6.3	6.3	100.0	16
支持政党なし	61.2	29.4	4.5	5.0	100.0	201
その他	28.6	71.4	0.0	0.0	100.0	7
D . K	59.5	14.9	5.4	20.3	100.0	74
小学校	67.6	17.3	4.0	11.0	100.0	173
中学校	65.6	26.1	4.0	4.3	100.0	375
高校	60.7	32.1	4.3	3.0	100.0	234
大学	63.4	31.7	4.9	0.0	100.0	41
その他	100.0	0.0	0.0	0.0	100.0	1
D . K	0.0	0.0	0.0	100.0	100.0	1
D . K	52.6	47.4	0.0	0.0	100.0	19
専門技術	74.2	25.8	0.0	0.0	100.0	31
管理	80.0	10.0	5.0	5.0	100.0	20
ホワイトカラー	62.8	33.3	2.6	1.3	100.0	78
家族従業	70.0	25.0	5.0	0.0	100.0	20
小企業主	72.0	22.0	4.0	2.0	100.0	50
農林漁	66.1	22.6	3.2	8.1	100.0	248
ブルーカラー	56.5	34.1	2.9	6.5	100.0	138
単純労働	42.9	50.0	0.0	7.1	100.0	14
無線	65.7	21.7	7.7	4.8	100.0	207
(系) 1	64.0	27.1	3.2	5.6	100.0	678
2	76.1	13.4	7.5	3.0	100.0	67
3	36.4	36.4	9.1	18.2	100.0	11
4	50.0	33.3	16.7	0.0	100.0	6
5	64.5	25.8	9.7	0.0	100.0	31
6	62.5	28.1	6.3	3.1	100.0	32
計	64.5	26.2	4.1	5.2	100.0	825

## ( 東 京 )

	1	2	3	4	計	
男	75.3	17.8	4.1	2.8	100.0	393
女	71.0	20.6	5.2	3.2	100.0	403
20才～29才	72.0	21.8	3.1	3.1	100.0	257
30才～44才	72.9	20.4	4.1	2.6	100.0	269
45才 以上	74.4	15.6	6.7	3.3	100.0	270
自由民主党	77.9	16.2	2.3	3.6	100.0	222
民 社 党	62.5	29.2	8.3	0.0	100.0	24
社 会 党	74.4	17.4	5.8	2.5	100.0	121
共 産 党	53.1	34.4	12.5	0.0	100.0	32
公 明 党	72.5	20.0	2.5	5.0	100.0	40
支持政党なし	72.3	20.1	5.1	2.6	100.0	274
そ の 他	80.0	16.7	3.3	0.0	100.0	30
D . K	67.9	18.9	5.7	7.5	100.0	53
小 学 校	71.7	11.7	6.7	10.0	100.0	60
中 学 校	72.7	18.9	5.2	3.2	100.0	249
高 校	73.6	20.5	4.0	1.9	100.0	322
大 学	72.6	21.0	3.8	2.5	100.0	157
そ の 他	100.0	0.0	0.0	0.0	100.0	5
D . K	66.7	0.0	33.3	0.0	100.0	3
D . K	83.3	16.7	0.0	0.0	100.0	6
専 門 技 術	76.8	17.9	1.8	3.6	100.0	56
管 理	70.0	20.0	5.0	5.0	100.0	20
ホワイトカラー	69.7	23.0	4.1	3.3	100.0	122
家 族 従 業	88.9	11.1	0.0	0.0	100.0	27
小 企 業 主	76.6	17.8	3.7	1.9	100.0	107
農 林 漁	100.0	0.0	0.0	0.0	100.0	1
ブル－カラー	73.8	15.9	7.6	2.8	100.0	145
単 純 労 働	50.0	50.0	0.0	0.0	100.0	8
無 職	71.4	20.1	4.9	3.6	100.0	304
( 系 ) 1	81.7	11.7	3.3	3.3	100.0	60
2	74.7	21.1	2.4	1.8	100.0	166
3	77.3	20.6	2.1	0.0	100.0	97
4	68.9	16.8	10.9	3.4	100.0	119
5	70.2	20.0	5.3	4.5	100.0	245
6	69.6	23.2	1.8	5.4	100.0	56
7	77.4	17.0	3.8	1.9	100.0	53
計	73.1	19.2	4.6	3.0	100.0	796

(大 阪)

	1	2	3	4	計	
男	73.9	21.7	2.0	2.4	100.0	253
女	70.9	19.6	3.9	5.6	100.0	357
20才～29才	65.3	29.5	1.1	4.0	100.0	176
30才～44才	71.2	20.9	3.7	4.2	100.0	215
45才 以上	78.5	12.8	4.1	4.6	100.0	219
自由民主党	76.9	16.7	2.6	3.8	100.0	156
民社党	73.8	23.8	0.0	2.4	100.0	42
社会党	75.9	15.7	5.6	2.8	100.0	108
共産党	73.9	21.7	0.0	4.3	100.0	23
公明党	65.1	23.3	2.3	9.3	100.0	43
支持政党なし	66.3	25.9	3.4	4.4	100.0	205
その他	75.0	25.0	0.0	0.0	100.0	8
D . K	80.0	8.0	4.0	8.0	100.0	25
小学校	78.7	10.7	4.0	6.7	100.0	75
中学校	68.7	20.7	4.4	6.2	100.0	227
高等学校	73.8	21.3	2.0	2.9	100.0	244
大学の学	68.3	30.0	1.7	0.0	100.0	60
その他	0.0	0.0	0.0	0.0	100.0	0
D . K	100.0	0.0	0.0	0.0	100.0	4
D . K	69.6	21.7	4.3	4.3	100.0	23
専門技術	64.0	32.0	4.0	0.0	100.0	25
管 理	77.8	19.4	2.8	0.0	100.0	36
ホワイトカラー	75.6	24.4	0.0	0.0	100.0	90
家族従業	70.0	25.0	5.0	0.0	100.0	20
小企業主	80.0	15.7	4.3	0.0	100.0	70
農 林 漁	100.0	0.0	0.0	0.0	100.0	1
ブルーカラー	70.9	21.4	1.0	6.8	100.0	103
単 独 労働	100.0	0.0	0.0	0.0	100.0	3
無 職	69.0	18.8	4.6	7.5	100.0	239
(系) 1	72.3	25.7	1.0	1.0	100.0	101
2	74.4	18.4	2.4	4.8	100.0	125
3	71.0	24.6	1.4	2.9	100.0	69
4	72.3	16.9	6.0	4.8	100.0	83
5	63.6	27.3	0.0	9.1	100.0	22
6	75.0	15.0	2.5	7.5	100.0	40
7	71.2	19.4	4.7	4.7	100.0	170
計	72.1	20.5	3.1	4.3	100.0	610



(山 口)

	1	2	3	4	計	
男	74.8	23.0	1.0	1.3	100.0	313
女	70.0	23.6	2.7	3.6	100.0	440
20才～29才	62.4	32.9	2.9	1.7	100.0	173
30才～44才	71.8	24.4	1.1	2.6	100.0	266
44才 以上	77.4	17.2	2.2	3.2	100.0	314
自由民主党	76.4	19.9	1.7	2.1	100.0	292
民社党	63.0	30.4	0.0	6.5	100.0	46
社会党	72.7	26.4	0.8	0.0	100.0	221
共産党	58.3	33.3	8.3	0.0	100.0	12
公明党	85.0	15.0	0.0	0.0	100.0	20
支持政党なし	67.6	27.9	2.5	2.0	100.0	204
その他	90.0	0.0	10.0	0.0	100.0	10
D . K	64.6	16.7	4.2	14.6	100.0	48
小学校	69.7	18.4	1.3	10.5	100.0	76
中学校	74.3	22.2	1.9	1.6	100.0	257
高校	71.4	25.2	1.3	2.2	100.0	318
大学	68.0	25.3	5.3	1.3	100.0	75
その他	72.0	24.0	4.0	0.0	100.0	25
D . K	100.0	0.0	0.0	0.0	100.0	2
D . K	71.4	28.6	0.0	0.0	100.0	7
専門技術	80.0	20.0	0.0	0.0	100.0	35
管理	74.4	25.6	0.0	0.0	100.0	43
ホワイトカラー	67.4	27.9	3.5	1.2	100.0	86
家族従業	64.7	35.3	0.0	0.0	100.0	17
小企業主	79.6	16.7	0.0	3.7	100.0	54
農林漁	73.6	15.4	3.3	7.7	100.0	91
ブルーカラー	70.5	28.8	0.7	0.0	100.0	146
単純労働	90.0	10.0	0.0	0.0	100.0	10
無職	70.5	22.7	3.0	3.8	100.0	264
(系) 1	72.4	21.6	2.6	3.4	100.0	468
2	78.7	20.2	1.1	0.0	100.0	94
3	74.1	18.5	3.7	3.7	100.0	27
4	57.1	38.1	0.0	4.8	100.0	21
5	67.9	30.9	1.2	0.0	100.0	31
6	67.7	29.0	0.0	3.2	100.0	62
計	72.0	23.4	2.0	2.7	100.0	753

## ( 鹿児島 )

	1	2	3	4	計	
男	71.8	22.9	1.6	3.7	100.0	436
女	64.7	31.1	2.1	2.1	100.0	428
20才～29才	55.5	39.0	2.7	2.7	100.0	146
30才～44才	70.0	26.9	1.4	1.7	100.0	353
45才 以上	71.8	22.2	1.9	4.1	100.0	365
自由民社党	72.0	22.5	2.7	2.9	100.0	414
民社党	65.0	35.0	0.0	0.0	100.0	20
社会党	65.9	31.0	0.8	2.4	100.0	126
共産党	50.0	50.0	0.0	0.0	100.0	4
公明党	75.0	25.0	0.0	0.0	100.0	20
支持政党なし	59.9	35.4	1.6	3.1	100.0	192
その他	80.0	20.0	0.0	0.0	100.0	5
D . K	72.3	21.7	1.2	4.8	100.0	83
小学校	73.4	19.1	0.6	6.9	100.0	173
中学校	67.2	29.0	2.0	1.7	100.0	293
高校	67.7	28.4	1.9	1.9	100.0	310
大学	60.9	34.8	2.9	1.4	100.0	69
その他	73.3	13.3	6.7	6.7	100.0	15
D . K	75.0	25.0	0.0	0.0	100.0	4
D . K	83.3	0.0	16.7	0.0	100.0	6
専門技術	74.3	20.0	0.0	5.7	100.0	35
管理	55.6	44.4	0.0	0.0	100.0	9
ホワイトカラー	64.2	29.4	3.7	2.8	100.0	109
家族従業	71.4	28.6	0.0	0.0	100.0	14
小企業主	76.5	23.5	0.0	0.0	100.0	85
農林漁	70.2	25.0	0.7	4.0	100.0	272
ブルーカラー	64.6	31.6	1.3	2.5	100.0	79
単純労働	75.0	12.5	12.5	0.0	100.0	8
無職	65.2	29.1	2.8	2.8	100.0	247
(系) 1	69.2	26.3	1.7	2.7	100.0	692
2	72.7	21.6	2.3	3.4	100.0	88
3	61.5	23.1	0.0	15.4	100.0	13
4	48.1	48.1	3.7	0.0	100.0	27
5	50.0	42.9	3.6	3.6	100.0	28
6	75.0	25.0	0.0	0.0	100.0	16
計	68.3	27.0	1.9	2.9	100.0	864

問 3 小学校の卒業式などに、校長先生はモーニングなどの礼服を着てくるほうがよいでしょうか、それとも、着てこなくともよいでしょうか？

- 1 礼服を着てくる方がよい
- 2 礼服はいらない
- 3 その他〔記入〕

4 D.K.

( 岩 手 )

	1	2	3	4	計	
男	44.9	46.9	5.3	2.8	100.0	356
女	54.2	35.6	3.6	6.6	100.0	469
20才～29才	34.7	56.8	5.3	3.2	100.0	190
30才～44才	52.9	39.6	4.5	3.0	100.0	333
45才 以上	57.0	31.1	3.6	8.3	100.0	302
自由民主党	61.1	32.2	2.9	3.9	100.0	311
民 社 党	34.8	56.5	4.3	4.3	100.0	23
社 会 党	41.3	52.0	4.5	2.2	100.0	179
共 産 党	28.6	64.3	0.0	7.1	100.0	14
公 明 党	43.8	43.8	6.3	6.3	100.0	16
支持政党なし	47.8	41.3	7.0	4.0	100.0	201
そ の 他	14.3	85.7	0.0	0.0	100.0	7
D . K	45.9	31.1	4.1	18.9	100.0	74
小 学 校	57.8	26.6	3.5	12.1	100.0	173
中 学 校	50.4	40.8	5.3	3.5	100.0	375
高 校	44.9	50.0	3.8	1.3	100.0	234
大 学	46.3	43.9	2.4	7.3	100.0	41
そ の 他	100.0	0.0	0.0	0.0	100.0	1
D . K	0.0	0.0	0.0	100.0	100.0	1
D . K	63.2	26.3	0.0	10.5	100.0	19
専 門 技 術	29.0	61.3	6.5	3.2	100.0	31
管 理	55.0	40.0	5.0	0.0	100.0	20
ホワイトカラー	33.3	59.0	6.4	1.3	100.0	78
家族従業	55.0	45.0	0.0	0.0	100.0	20
小 企 業 主	52.0	36.0	8.0	4.0	100.0	50
農 林 漁	60.1	29.0	3.2	7.7	100.0	248
ブルーカラー	39.9	52.2	6.5	1.4	100.0	138
単 純 労 働	50.0	42.9	0.0	7.1	100.0	14
無 職	52.2	38.2	3.4	6.3	100.0	207
( 系 ) 1	50.7	40.1	4.1	5.0	100.0	678
2	46.3	43.3	3.0	7.5	100.0	67
3	36.4	54.5	0.0	9.1	100.0	11
4	16.7	50.0	16.7	16.7	100.0	6
5	48.4	45.2	6.5	0.0	100.0	31
6	59.4	31.3	9.4	0.0	100.0	32
計	50.2	40.5	4.4	5.0	100.0	825

## ( 東 京 )

	1	2	3	4	計	
男	42.2	47.3	8.9	1.5	100.0	393
女	41.7	46.2	7.7	4.5	100.0	403
20才～29才	30.4	56.4	11.7	1.6	100.0	257
30才～44才	43.1	49.1	6.7	1.1	100.0	269
45才 以上	51.9	35.2	6.7	6.3	100.0	270
自由民主党	51.8	41.0	5.9	1.4	100.0	222
民社党	50.0	41.7	4.2	4.2	100.0	24
社会党	31.4	54.5	11.6	2.5	100.0	121
共産党	34.4	56.3	6.3	3.1	100.0	32
公明党	45.0	47.5	7.5	0.0	100.0	40
支持政党なし	38.7	50.4	8.4	2.6	100.0	274
その他	40.0	33.3	20.0	6.7	100.0	30
D . K	41.5	37.7	7.5	13.2	100.0	53
小学校	40.0	38.3	8.3	13.3	100.0	60
中学校	43.4	45.4	7.2	4.0	100.0	249
高校	43.8	46.0	8.7	1.6	100.0	322
大学	37.6	52.9	8.9	0.6	100.0	157
その他	20.0	60.0	20.0	0.0	100.0	5
D . K	33.3	66.7	0.0	0.0	100.0	3
D . K	16.7	33.3	50.0	0.0	100.0	6
専門技術	35.7	50.0	10.7	3.6	100.0	56
管理	60.0	35.0	5.0	0.0	100.0	20
ホワイトカラー	40.2	52.5	6.6	0.8	100.0	122
家族従業	33.3	44.4	18.5	3.7	100.0	27
小企業主	57.0	35.5	6.5	0.9	100.0	107
農林漁	0.0	100.0	0.0	0.0	100.0	1
ブルーカラー	39.3	49.0	9.0	2.8	100.0	145
単純労働	37.5	50.0	0.0	12.5	100.0	8
無職	40.1	47.7	7.6	4.6	100.0	304
(系) 1	30.0	56.7	6.7	6.7	100.0	60
2	38.6	48.8	10.2	2.4	100.0	166
3	34.0	53.6	9.3	3.1	100.0	97
4	47.9	41.2	8.4	2.5	100.0	119
5	49.0	42.0	7.3	1.6	100.0	245
6	41.1	51.8	5.4	1.8	100.0	56
7	35.8	45.3	9.4	9.4	100.0	53
計	42.0	46.7	8.3	3.0	100.0	796

## ( 大 阪 )

	1	2	3	4	計	
男	47.0	41.9	7.9	3.2	100.0	253
女	50.4	40.1	5.9	3.6	100.0	357
20才～29才	39.8	48.3	9.7	2.3	100.0	176
30才～44才	46.5	45.6	6.0	1.9	100.0	215
45才 以上	58.9	30.1	5.0	5.9	100.0	219
自 由 民 主 党	57.7	32.1	6.4	3.8	100.0	156
民 社 党	64.3	31.0	4.8	0.0	100.0	42
社 会 党	37.0	49.1	11.1	2.8	100.0	108
共 産 党	26.1	69.6	4.3	0.0	100.0	23
公 明 党	48.8	46.5	2.3	2.3	100.0	43
支持政党なし	49.3	40.5	6.3	3.9	100.0	205
そ の 他	37.5	62.5	0.0	0.0	100.0	8
D . K	44.0	36.0	8.0	12.0	100.0	25
小 学 校	49.3	33.3	8.0	9.3	100.0	75
中 学 校	46.7	42.7	5.7	4.8	100.0	227
高 校	51.6	39.3	7.8	1.2	100.0	244
大 学	48.3	46.7	5.0	0.0	100.0	60
そ の 他	0.0	0.0	0.0	0.0	100.0	0
D . K	25.0	75.0	0.0	0.0	100.0	4
D . K	30.4	56.5	8.7	4.3	100.0	23
専 門 技 術	44.0	52.0	0.0	4.0	100.0	25
管 理	55.6	30.6	11.1	2.8	100.0	36
ホワイトカラー	46.7	41.1	10.0	2.2	100.0	90
家 族 従 業	65.0	30.0	5.0	0.0	100.0	20
小 企 業 主	61.4	32.9	4.3	1.4	100.0	70
農 林 漁	100.0	0.0	0.0	0.0	100.0	1
ブ ル ー カ ラ ー	35.9	49.5	9.7	4.9	100.0	103
単 純 労 働	33.3	66.7	0.0	0.0	100.0	3
無 職	51.9	38.9	5.0	4.2	100.0	239
( 系 ) 1	54.5	38.6	5.9	1.0	100.0	101
2	49.6	40.8	6.4	3.2	100.0	125
3	49.3	44.9	4.3	1.4	100.0	69
4	51.8	34.9	7.2	6.0	100.0	83
5	54.5	31.8	9.1	4.5	100.0	22
6	47.5	37.5	2.5	12.5	100.0	40
7	43.5	45.3	8.8	2.4	100.0	170
計	49.0	40.8	6.7	3.4	100.0	610

( 山 口 )

	1	2	3	4	計	
男	41.9	47.6	7.0	3.5	100.0	313
女	40.7	47.3	7.3	4.8	100.0	440
20才～29才	35.3	55.5	5.2	4.0	100.0	173
30才～44才	38.7	50.4	7.5	3.4	100.0	266
45才 以上	46.5	40.4	8.0	5.1	100.0	314
自 由 民 主 党	51.7	40.4	5.1	2.7	100.0	292
民 社 党	41.3	47.8	4.3	6.5	100.0	46
社 会 党	24.0	65.3	9.1	1.7	100.0	121
共 産 党	16.7	66.7	16.7	0.0	100.0	12
公 明 党	45.0	55.0	0.0	0.0	100.0	20
支持政党なし	37.7	48.0	7.8	6.4	100.0	204
そ の 他	60.0	40.0	0.0	0.0	100.0	10
D . K	35.4	35.4	16.7	12.5	100.0	48
小 学 校	39.5	36.8	9.2	14.5	100.0	76
中 学 校	38.5	51.0	7.0	3.5	100.0	257
高 校	42.1	48.4	6.3	3.1	100.0	318
大 学	54.7	34.7	9.3	1.3	100.0	75
そ の 他	24.0	68.0	8.0	0.0	100.0	25
D . K	0.0	50.0	0.0	50.0	100.0	2
D . K	71.4	28.6	0.0	0.0	100.0	7
専 門 技 術	51.4	40.0	2.9	5.7	100.0	35
管 理	51.2	39.5	7.0	2.3	100.0	43
ホワイトカラー	37.2	52.3	7.0	3.5	100.0	86
家 族 従 業	58.8	41.2	0.0	0.0	100.0	17
小 企 業 主	50.0	38.9	5.6	5.6	100.0	54
農 林 漁	46.2	41.8	7.7	4.4	100.0	91
ブ ル ー カラー	36.3	54.1	6.8	2.7	100.0	146
単 純 労 働	40.0	50.0	10.0	0.0	100.0	10
無 職	36.7	48.9	8.7	5.7	100.0	264
( 系 ) 1	41.0	46.4	6.8	5.8	100.0	468
2	42.6	48.9	7.4	1.1	100.0	94
3	33.3	48.1	11.1	7.4	100.0	27
4	47.6	33.3	14.3	4.8	100.0	21
5	35.8	55.6	7.4	1.2	100.0	81
6	48.4	46.8	4.8	0.0	100.0	62
計	41.2	47.4	7.2	4.2	100.0	753

## ( 鹿 児 島 )

	1	2	3	4	計	
男	55.0	38.1	3.7	3.2	100.0	436
女	58.4	33.9	2.3	5.4	100.0	428
20才～29才	45.2	45.2	6.8	2.7	100.0	146
30才～44才	55.0	39.7	1.7	3.7	100.0	353
45才 以上	63.0	28.8	2.7	5.5	100.0	365
自由民主党	67.6	26.3	2.7	3.4	100.0	414
民 社 党	50.0	50.0	0.0	0.0	100.0	20
社 会 党	47.6	45.2	4.0	3.2	100.0	126
共 産 党	0.0	75.0	0.0	25.0	100.0	4
公 明 党	55.0	40.0	0.0	5.0	100.0	20
支持政党なし	40.1	52.1	4.2	3.6	100.0	192
そ の 他	40.0	60.0	0.0	0.0	100.0	5
D . K	60.2	25.3	2.4	12.0	100.0	83
小 学 校	66.5	22.0	4.0	7.5	100.0	173
中 学 校	54.6	38.2	2.0	5.1	100.0	293
高 校	52.9	41.3	3.2	2.6	100.0	310
大 学	55.1	42.0	2.9	0.0	100.0	69
そ の 他	73.3	20.0	6.7	0.0	100.0	15
D . K	50.0	25.0	0.0	25.0	100.0	4
D . K	83.3	16.7	0.0	0.0	100.0	6
専 門 技 術	54.3	42.9	2.9	0.0	100.0	35
管 理	55.6	44.4	0.0	0.0	100.0	9
ホワイトカラー	51.4	42.2	4.6	1.8	100.0	109
家 族 従 業	64.3	35.7	0.0	0.0	100.0	14
小 企 業 主	60.0	38.8	0.0	1.2	100.0	85
農 林 漁	59.9	30.9	3.3	5.9	100.0	272
ブ ル ー カ ラ ー	53.2	39.2	3.8	3.8	100.0	79
単 純 労 働	87.5	12.5	0.0	0.0	100.0	8
無 職	53.8	36.8	3.2	6.1	100.0	247
( 系 ) 1	56.8	35.7	2.7	4.8	100.0	692
2	62.5	33.0	2.3	2.3	100.0	88
3	61.5	38.5	0.0	0.0	100.0	13
4	44.4	48.1	7.4	0.0	100.0	27
5	57.1	32.1	3.6	7.1	100.0	28
6	37.5	50.0	12.5	0.0	100.0	16
計	56.7	36.0	3.0	4.3	100.0	864

問 4 「先生が何か悪いことをした」というような話を、子供が聞いてきて、親にたずねたとき、親はそれがほんとうであることを知っている場合、子供には  
「そんなことはない」  
といった方がいいと思いますか、それとも  
「それはほんとうだ」  
といった方がいいと思いますか？

1 そんなことはないという

2 ほんとうだという

3 その他〔記入〕

4 D.K.

( 岩 手 )

	1	2	3	4	計	
男	21.9	61.2	9.8	7.0	100.0	356
女	24.9	56.9	8.1	10.0	100.0	469
20才～29才	21.1	61.1	11.1	6.8	100.0	190
30才～44才	23.1	61.9	6.9	8.1	100.0	333
45才 以上	25.8	54.0	9.6	10.6	100.0	302
自由民主党	28.0	57.6	6.4	8.0	100.0	311
民 社 党	26.1	65.2	8.7	0.0	100.0	23
社 会 党	14.0	68.7	10.6	6.7	100.0	179
共 産 党	14.3	78.6	7.1	0.0	100.0	14
公 明 党	31.3	43.8	12.5	12.5	100.0	16
支持政党なし	21.9	59.7	10.9	7.5	100.0	201
そ の 他	28.6	28.6	42.9	0.0	100.0	7
D K	32.4	37.8	5.4	24.3	100.0	74
小 学 校	27.7	50.3	6.4	15.6	100.0	173
中 学 校	22.9	62.9	6.7	7.5	100.0	375
高 校	22.2	59.0	12.8	6.0	100.0	234
大 学	22.0	56.1	17.1	4.9	100.0	41
そ の 他	0.0	100.0	0.0	0.0	100.0	1
D K	0.0	0.0	0.0	100.0	100.0	1
D K	31.6	42.1	0.0	26.3	100.0	19
専 門 技 術	19.4	64.5	9.7	6.5	100.0	31
管 理	25.0	55.0	20.0	0.0	100.0	20
ホワイトカラー	19.2	67.9	11.5	1.3	100.0	78
家 族 従 業	20.0	50.0	20.0	10.0	100.0	20
小 企 業 主	20.0	62.0	14.0	4.0	100.0	50
農 林 漁	27.8	56.9	4.4	10.9	100.0	248
ブルーカーラー	16.7	69.6	8.7	5.1	100.0	138
単 純 労 働	21.4	50.0	14.3	14.3	100.0	14
無 職	26.1	52.2	10.1	11.6	100.0	207
( 系 ) 1	24.8	58.7	7.8	8.7	100.0	678
2	19.4	56.7	13.4	10.4	100.0	67
3	9.1	72.7	0.0	18.2	100.0	11
4	0.0	83.3	0.0	16.7	100.0	6
5	22.6	54.8	16.1	6.5	100.0	31
6	18.8	59.4	18.8	3.1	100.0	32
計	23.6	58.8	8.8	8.7	100.0	825



## ( 東 京 )

	1	2	3	4	計	
男	19.1	61.6	11.5	7.9	100.0	393
女	22.1	52.1	16.1	9.7	100.0	403
20才～29才	18.7	59.5	12.5	9.3	100.0	257
30才～44才	23.0	58.0	11.9	7.1	100.0	269
45才 以上	20.0	53.0	17.0	10.0	100.0	270
自由民主党	23.4	53.6	18.0	5.0	100.0	222
民 社 党	37.5	45.8	8.3	8.3	100.0	24
社 会 党	18.2	60.3	13.2	8.3	100.0	121
共 産 党	6.3	75.0	15.6	3.1	100.0	32
公 明 党	25.0	55.0	7.5	12.5	100.0	40
支持政党なし	19.3	57.7	13.5	9.5	100.0	274
そ の 他	23.3	53.3	13.3	10.0	100.0	30
D K	17.0	54.7	5.7	22.6	100.0	53
小 学 校	26.7	40.0	16.7	16.7	100.0	60
中 学 校	18.9	59.0	9.6	12.4	100.0	249
高 校	20.8	58.1	15.2	5.9	100.0	322
大 学	21.0	56.1	17.2	5.7	100.0	157
そ の 他	20.0	60.0	0.0	20.0	100.0	5
D K	0.0	100.0	0.0	0.0	100.0	3
D K	0.0	100.0	0.0	0.0	100.0	6
専 門 技 術	28.6	55.4	8.9	7.1	100.0	56
管 理	15.0	70.0	5.0	10.0	100.0	20
ホワイトカラー	22.1	62.3	10.7	4.9	100.0	122
家 族 従 業	7.4	59.3	25.9	7.4	100.0	27
小 企 業 主	21.5	57.0	17.8	3.7	100.0	107
農 林 漁	0.0	100.0	0.0	0.0	100.0	1
ブルーカラー	17.2	57.9	12.4	12.4	100.0	145
単 純 労 働	12.5	37.5	25.0	25.0	100.0	8
無 職	22.0	52.6	14.8	10.5	100.0	304
( 系 ) 1	21.7	53.3	15.0	10.0	100.0	60
2	16.9	65.1	7.8	10.2	100.0	166
3	22.7	54.6	14.4	8.2	100.0	97
4	20.2	55.5	17.6	6.7	100.0	119
5	21.6	53.9	15.1	9.4	100.0	245
6	25.0	53.6	16.1	5.4	100.0	56
7	18.9	58.5	13.2	9.4	100.0	53
計	20.6	56.8	13.8	8.8	100.0	796

## ( 大 阪 )

	1	2	3	4	計	
男	23.7	57.3	10.7	8.3	100.0	253
女	27.5	56.3	10.1	6.2	100.0	357
20才～29才	15.3	67.6	8.5	8.5	100.0	176
30才～44才	25.1	59.5	11.2	4.2	100.0	215
45才 以上	35.2	45.2	11.0	8.7	100.0	219
自由民主党	34.0	48.7	12.8	4.5	100.0	156
民 社 党	21.4	59.5	19.0	0.0	100.0	42
社 会 党	26.9	58.3	8.3	6.5	100.0	108
共 産 党	21.7	65.2	4.3	8.7	100.0	23
公 明 党	16.3	74.4	9.3	0.0	100.0	43
支持政党なし	24.4	57.6	7.8	10.2	100.0	205
そ の 他	25.0	37.5	25.0	12.5	100.0	8
D K	12.0	56.0	12.0	20.0	100.0	25
小 学 校	33.3	44.0	8.0	14.7	100.0	75
中 学 校	26.4	58.6	9.3	5.7	100.0	227
高 校	25.0	58.6	10.7	5.7	100.0	244
大 学	18.3	58.3	16.7	6.7	100.0	60
そ の 他	0.0	0.0	0.0	0.0	100.0	0
D K	25.0	50.0	0.0	25.0	100.0	4
D K	30.4	47.8	4.3	17.4	100.0	23
専 門 技 術	40.0	48.0	12.0	0.0	100.0	25
管 理	25.0	50.0	22.2	2.8	100.0	36
ホワイトカラー	14.4	66.7	12.2	6.7	100.0	90
家 族 従 業	20.0	65.0	5.0	10.0	100.0	20
小 企 業 主	30.0	55.7	8.6	5.7	100.0	70
農 林 漁	0.0	100.0	0.0	0.0	100.0	1
ブルーカラー	21.4	64.1	10.7	3.9	100.0	103
単 純 労 働	33.3	66.7	0.0	0.0	100.0	3
無 職	29.7	51.9	9.2	9.2	100.0	239
( 系 ) 1	33.7	53.5	5.0	7.9	100.0	101
2	25.6	53.6	13.6	7.2	100.0	125
3	17.4	63.8	10.1	8.7	100.0	69
4	20.5	62.7	10.8	6.0	100.0	83
5	27.3	36.4	22.7	13.6	100.0	22
6	27.5	55.0	7.5	10.0	100.0	40
7	27.1	58.2	10.0	4.7	100.0	170
計	25.9	56.7	10.3	7.0	100.0	610

( 山 口 )

	1	2	3	4	計	
男	30.0	55.0	11.8	3.2	100.0	313
女	35.7	47.0	10.2	7.0	100.0	440
20才～29才	26.6	61.8	5.2	6.4	100.0	173
30才～44才	33.8	51.9	11.3	3.0	100.0	266
45才 以上	36.6	42.7	13.7	7.0	100.0	314
自由民主党	36.0	50.0	9.2	4.8	100.0	292
民 社 党	15.2	63.0	13.0	8.7	100.0	46
社 会 党	33.9	51.2	12.4	2.5	100.0	121
共 産 党	16.7	66.7	16.7	0.0	100.0	12
公 明 党	40.0	50.0	5.0	5.0	100.0	20
支持政党なし	34.3	49.5	12.3	3.9	100.0	204
そ の 他	50.0	30.0	10.0	10.0	100.0	10
D K	27.1	41.7	10.4	20.8	100.0	48
小 学 校	36.8	48.7	1.3	13.2	100.0	76
中 学 校	34.2	50.6	10.1	5.1	100.0	257
高 校	34.0	49.7	12.3	4.1	100.0	318
大 学	25.3	54.7	17.3	2.7	100.0	75
そ の 他	28.0	52.0	12.0	8.0	100.0	25
D K	50.0	0.0	0.0	50.0	100.0	2
D K	0.0	71.4	28.6	0.0	100.0	7
専 門 技 術	45.7	37.1	17.1	0.0	100.0	35
管 理	20.9	62.8	16.3	0.0	100.0	43
ホワイトカラー	32.6	53.5	10.5	3.5	100.0	86
家 族 従 業	47.1	35.3	5.9	11.8	100.0	17
小 企 業 主	44.4	38.9	11.1	5.6	100.0	54
農 林 漁	34.1	49.5	8.8	7.7	100.0	91
ブ ル ー カ ラ ー	30.8	54.1	11.0	4.1	100.0	146
単 純 労 働	90.0	10.0	0.0	0.0	100.0	10
無 職	30.7	51.5	10.2	7.6	100.0	264
( 系 ) 1	36.3	47.0	10.7	6.0	100.0	468
2	33.0	55.3	9.6	2.1	100.0	94
3	14.8	59.3	18.5	7.4	100.0	27
4	23.8	57.1	19.0	0.0	100.0	21
5	32.1	50.6	11.1	6.2	100.0	81
6	24.2	61.3	8.1	6.5	100.0	62
計	33.3	50.3	10.9	5.4	100.0	753

## ( 鹿 児 島 )

	1	2	3	4	計	
男	28.4	56.2	7.8	7.6	100.0	436
女	38.3	43.5	5.8	12.4	100.0	428
20才～29才	28.8	52.1	8.2	11.0	100.0	146
30才～44才	33.1	51.3	7.6	7.9	100.0	353
45才 以上	35.3	47.7	5.5	11.5	100.0	365
自由民主党	36.7	47.1	7.7	8.5	100.0	414
民 社 党	20.0	55.0	10.0	15.0	100.0	20
社 会 党	33.3	53.2	5.6	7.9	100.0	126
共 産 党	25.0	75.0	0.0	0.0	100.0	4
公 明 党	40.0	55.0	0.0	5.0	100.0	20
支持政党なし	29.2	57.3	7.3	6.2	100.0	192
そ の 他	40.0	60.0	0.0	0.0	100.0	5
D K	27.7	37.3	4.8	30.1	100.0	83
小 学 校	39.9	35.8	5.2	19.1	100.0	173
中 学 校	31.1	56.0	5.5	7.5	100.0	293
高 校	31.9	50.6	8.7	8.7	100.0	310
大 学	29.0	58.0	7.2	5.8	100.0	69
そ の 他	46.7	40.0	13.3	0.0	100.0	15
D K	50.0	50.0	0.0	0.0	100.0	4
D K	66.7	16.7	16.7	0.0	100.0	6
専 門 技 術	37.1	51.4	5.7	5.7	100.0	35
管 理	22.2	77.8	0.0	0.0	100.0	9
ホワイトカラー	34.9	47.7	11.0	6.4	100.0	109
家 族 従 業	21.4	64.3	7.1	7.1	100.0	14
小 企 業 主	22.4	62.4	7.1	8.2	100.0	85
農 林 漁	29.8	52.2	6.2	11.8	100.0	272
プルーカラー	27.8	54.4	7.6	10.1	100.0	79
単 純 労 働	0.0	50.0	12.5	37.5	100.0	8
無 職	42.9	41.3	5.3	10.5	100.0	247
( 系 ) 1	33.1	49.7	6.6	10.5	100.0	692
2	37.5	46.6	10.2	5.7	100.0	88
3	23.1	53.8	0.0	23.1	100.0	13
4	33.3	55.6	3.7	7.4	100.0	27
5	35.7	50.0	7.1	7.1	100.0	28
6	25.0	62.5	6.3	6.3	100.0	16
計	33.3	49.9	6.8	10.0	100.0	864

問 5 小学校に行っているくらいの子供をそだてるのに、つぎのような意見があります。  
「小さいときから、お金は人にとって、いちばん大切なものだと教えるのがよい」  
というのです。あなたはこの意見に賛成ですか、それとも反対ですか？

1 賛 成

2 反 対

3 いちがいにはいえない

4 その他〔記入〕

5 D.K.

( 岩 手 )

	1	2	3	4	5	計	
男	52.0	26.4	18.0	1.4	2.2	100.0	356
女	60.3	22.2	13.9	0.4	3.2	100.0	469
20才～29才	41.6	38.9	15.8	0.5	3.2	100.0	190
30才～44才	57.7	25.5	15.0	0.9	0.9	100.0	333
45才 以上	65.2	12.9	16.2	1.0	4.6	100.0	302
自由民主党	60.8	17.0	19.3	0.0	2.9	100.0	311
民 社 党	56.5	34.8	4.3	4.3	0.0	100.0	23
社 会 党	55.3	27.9	15.1	1.1	0.6	100.0	179
共 産 党	35.7	57.1	7.1	0.0	0.0	100.0	14
公 明 党	62.5	31.3	6.3	0.0	0.0	100.0	16
支持政党なし	52.2	29.4	15.4	1.0	2.0	100.0	201
そ の 他	14.3	57.1	28.6	0.0	0.0	100.0	7
D K	62.2	14.9	8.1	2.7	12.2	100.0	74
小 学 校	68.8	11.6	12.1	0.6	6.9	100.0	173
中 学 校	63.7	18.1	15.2	0.5	2.4	100.0	375
高 学 校	42.7	36.8	17.9	1.7	0.9	100.0	234
大 学	24.4	56.1	19.5	0.0	0.0	100.0	41
そ の 他	0.0	0.0	100.0	0.0	0.0	100.0	1
D K	0.0	100.0	0.0	0.0	0.0	100.0	1
D K	42.1	36.8	21.1	0.0	0.0	100.0	19
専 門 技 術	29.0	48.4	22.6	0.0	0.0	100.0	31
管 理	35.0	50.0	10.0	5.0	0.0	100.0	20
ホワイトカラー	35.9	34.6	26.9	1.3	1.3	100.0	78
家族従業	55.0	25.0	20.0	0.0	0.0	100.0	20
小 企 業 主	42.0	32.0	24.0	0.0	2.0	100.0	50
農 林 漁	62.5	16.5	16.1	0.0	4.8	100.0	248
ブルーカラー	54.3	29.7	13.0	1.4	1.4	100.0	138
単 純 労 働	78.6	14.3	7.1	0.0	0.0	100.0	14
無 職	69.1	16.4	9.7	1.4	3.4	100.0	207
( 系 ) 1	57.2	23.3	15.9	0.7	2.8	100.0	678
2	64.2	17.9	14.9	0.0	3.0	100.0	67
3	27.3	27.3	27.3	9.1	9.1	100.0	11
4	50.0	50.0	0.0	0.0	0.0	100.0	6
5	45.2	38.7	9.7	3.2	3.2	100.0	31
6	53.1	31.3	15.6	0.0	0.0	100.0	32
計	56.7	24.0	15.6	0.8	2.8	100.0	825

## ( 東 京 )

	1	2	3	4	5	計	
男	37.4	42.2	19.1	0.8	0.5	100.0	393
女	43.2	36.5	16.1	1.7	2.5	100.0	403
20才～29才	24.5	53.7	18.7	1.9	1.2	100.0	257
30才～44才	45.7	35.7	15.6	1.5	1.5	100.0	269
45才 以上	50.0	29.3	18.5	0.4	1.9	100.0	270
自由民主党	44.1	34.7	18.5	1.8	0.9	100.0	222
民 社 党	41.7	37.5	20.8	0.0	0.0	100.0	24
社 会 党	38.8	47.1	13.2	0.8	0.0	100.0	121
共 産 党	37.5	56.3	3.1	0.0	3.1	100.0	32
公 明 党	37.5	37.5	25.0	0.0	0.0	100.0	40
支持政党なし	38.0	39.4	19.3	1.1	2.2	100.0	274
そ の 他	36.7	43.3	20.0	0.0	0.0	100.0	30
D K	45.3	30.2	15.1	3.8	5.7	100.0	53
小 学 校	50.0	26.7	18.3	1.7	3.3	100.0	60
中 学 校	53.4	28.9	15.7	1.2	0.8	100.0	249
高 校	38.5	40.4	17.4	1.2	2.5	100.0	322
大 学	19.1	58.6	21.0	1.3	0.0	100.0	157
そ の 他	60.0	40.0	0.0	0.0	0.0	100.0	5
D K	33.3	33.3	33.3	0.0	0.0	100.0	3
D K	33.3	66.7	0.0	0.0	0.0	100.0	6
専 門 技 術	16.1	60.7	19.6	1.8	1.8	100.0	56
管 理	30.0	40.0	25.0	5.0	0.0	100.0	20
ホワイトカラー	23.0	50.8	23.0	0.8	2.5	100.0	122
家 族 従 業	37.0	29.6	33.3	0.0	0.0	100.0	27
小 企 業 主	50.5	36.4	13.1	0.0	0.0	100.0	107
農 林 漁	100.0	0.0	0.0	0.0	0.0	100.0	1
ブ ル ー カ ラ ー	46.9	32.4	18.6	1.4	0.7	100.0	145
単 純 労 働	75.0	12.5	12.5	0.0	0.0	100.0	8
無 職	45.1	36.2	14.8	1.6	2.3	100.0	304
( 系 ) 1	43.3	40.0	10.0	1.7	5.0	100.0	60
2	36.1	41.6	18.1	1.8	2.4	100.0	166
3	38.1	39.2	21.6	1.0	0.0	100.0	97
4	40.3	40.3	17.6	1.7	0.0	100.0	119
5	45.7	35.5	16.7	0.8	1.2	100.0	245
6	30.4	44.6	23.2	1.8	0.0	100.0	56
7	39.6	41.5	15.1	0.0	3.8	100.0	53
計	40.3	39.3	17.6	1.3	1.5	100.0	796

## (大 阪)

	1	2	3	4	5	計	
男	31.6	35.2	31.2	1.2	0.8	100.0	253
女	45.7	24.4	28.6	0.0	1.4	100.0	357
20才～29才	25.6	40.3	33.5	0.0	0.6	100.0	176
30才～44才	38.6	26.5	33.0	0.9	0.9	100.0	215
45才 以上	52.5	21.9	23.3	0.5	1.8	100.0	219
自由民主党	40.4	29.5	27.6	1.3	1.3	100.0	156
民 社 党	31.0	35.7	33.3	0.0	0.0	100.0	42
社 会 党	50.0	25.9	24.1	0.0	0.0	100.0	108
共 産 党	30.4	34.8	34.8	0.0	0.0	100.0	23
公 明 党	44.2	27.9	27.9	0.0	0.0	100.0	43
支持政党なし	34.1	29.3	34.6	0.5	1.5	100.0	205
そ の 他	37.5	37.5	25.0	0.0	0.0	100.0	8
D K	56.0	16.0	20.0	0.0	8.0	100.0	25
小 学 校	60.0	13.3	25.3	0.0	1.3	100.0	75
中 学 校	46.3	23.3	28.6	0.4	1.3	100.0	227
高 校	33.2	32.0	34.4	0.0	0.4	100.0	244
大 学	16.7	58.3	18.3	3.3	3.3	100.0	60
そ の 他	0.0	0.0	0.0	0.0	0.0	100.0	0
D K	50.0	0.0	50.0	0.0	0.0	100.0	4
D K	34.8	34.8	26.1	0.0	4.3	100.0	23
専 門 技 術	32.0	52.0	16.0	0.0	0.0	100.0	25
管 理	30.6	27.8	38.9	2.8	0.0	100.0	36
ホワイトカラー	26.7	36.7	35.6	0.0	1.1	100.0	90
家 族 従 業	55.0	25.0	20.0	0.0	0.0	100.0	20
小 企 業 主	32.9	34.3	32.9	0.0	0.0	100.0	70
農 林 漁	100.0	0.0	0.0	0.0	0.0	100.0	1
ブルーカラー	46.6	23.3	28.2	1.0	1.0	100.0	103
単 純 労 働	33.3	33.3	33.3	0.0	0.0	100.0	3
無 職	45.2	24.3	28.5	0.4	1.7	100.0	239
(系) 1	39.6	31.7	24.8	1.0	3.0	100.0	101
2	34.4	30.4	34.4	0.0	0.8	100.0	125
3	34.8	34.8	29.0	1.4	0.0	100.0	69
4	48.2	26.5	25.3	0.0	0.0	100.0	83
5	22.7	36.4	40.9	0.0	0.0	100.0	22
6	37.5	30.0	32.5	0.0	0.0	100.0	40
7	44.7	23.5	29.4	0.6	1.8	100.0	170
計	39.8	28.9	29.7	0.5	1.1	100.0	610

(山 口)

	1	2	3	4	5	計	
男	39.6	27.2	31.3	0.6	1.3	100.0	313
女	53.6	21.4	22.7	0.0	2.3	100.0	440
20才～29才	28.9	35.8	33.5	0.6	1.2	100.0	173
30才～44才	47.0	24.4	27.1	0.4	1.1	100.0	266
45才 以上	58.9	16.6	21.7	0.0	2.9	100.0	314
自由民主党	53.1	19.2	26.4	0.0	1.4	100.0	292
民 社 党	47.8	19.6	32.6	0.0	0.0	100.0	46
社 会 党	42.1	28.1	29.8	0.0	0.0	100.0	121
共 産 党	50.0	33.3	8.3	0.0	8.3	100.0	12
公 明 党	65.0	25.0	10.0	0.0	0.0	100.0	20
支持政党なし	40.7	27.9	28.9	1.0	1.5	100.0	204
そ の 他	60.0	30.0	10.0	0.0	0.0	100.0	10
D K	50.0	22.9	14.6	0.0	12.5	100.0	48
小 学 校	72.4	5.3	14.5	0.0	7.9	100.0	76
中 学 校	60.3	17.1	21.0	0.0	1.6	100.0	257
高 学 校	35.8	30.5	32.1	0.6	0.9	100.0	318
大 学	26.7	41.3	32.0	0.0	0.0	100.0	75
そ の 他	64.0	8.0	28.0	0.0	0.0	100.0	25
D K	0.0	50.0	0.0	0.0	50.0	100.0	2
D K	14.3	14.3	71.4	0.0	0.0	100.0	7
専 門 技 術	25.7	34.3	40.0	0.0	0.0	100.0	35
管 理	30.2	32.6	37.2	0.0	0.0	100.0	43
ホワイトカラー	25.6	32.6	39.5	1.2	1.2	100.0	86
家 族 従 業	47.1	11.8	41.2	0.0	0.0	100.0	17
小 企 業 主	57.4	16.7	20.4	1.9	3.7	100.0	54
農 林 漁	63.7	16.5	16.5	0.0	3.3	100.0	91
ブルーカーラー	39.0	27.4	30.1	0.0	3.4	100.0	146
単 純 労 働	90.0	10.0	0.0	0.0	0.0	100.0	10
無 職	57.6	21.6	19.7	0.0	1.1	100.0	264
(系) 1	48.5	22.4	26.9	0.0	2.1	100.0	468
2	48.9	22.3	27.7	0.0	1.1	100.0	94
3	33.3	33.3	29.6	0.0	3.7	100.0	27
4	28.6	23.8	42.9	4.8	0.0	100.0	21
5	56.8	22.2	19.8	1.2	0.0	100.0	81
6	41.9	33.9	21.0	0.0	3.2	100.0	62
計	47.8	23.8	26.3	0.3	1.9	100.0	753



## ( 鹿児島 )

	1	2	3	4	5	計	
男	47.2	20.2	30.0	0.2	2.3	100.0	436
女	52.6	13.8	29.4	1.4	2.8	100.0	428
20才～29才	29.5	27.4	42.5	0.0	0.7	100.0	146
30才～44才	48.2	17.3	31.4	0.8	2.3	100.0	353
45才 以上	59.7	12.6	23.0	1.1	3.6	100.0	365
自由民主党	55.8	15.7	25.4	1.0	2.2	100.0	414
民 社 党	45.0	20.0	35.0	0.0	0.0	100.0	20
社 会 党	44.4	16.7	37.3	0.0	1.6	100.0	126
共 産 党	25.0	25.0	50.0	0.0	0.0	100.0	4
公 明 党	50.0	20.0	30.0	0.0	0.0	100.0	20
支持政党なし	42.7	18.2	35.4	1.6	2.1	100.0	192
そ の 他	20.0	40.0	40.0	0.0	0.0	100.0	5
D K	49.4	18.1	24.1	0.0	8.4	100.0	83
小 学 校	65.3	5.2	24.3	0.6	4.6	100.0	173
中 学 校	54.9	14.3	24.6	1.7	4.4	100.0	293
高 校	41.3	22.3	35.8	0.3	0.3	100.0	310
大 学	18.8	37.7	43.5	0.0	0.0	100.0	69
そ の 他	86.7	6.7	6.7	0.0	0.0	100.0	15
D K	75.0	0.0	25.0	0.0	0.0	100.0	4
D K	66.7	0.0	33.3	0.0	0.0	100.0	6
専 門 技 術	37.1	22.9	40.0	0.0	0.0	100.0	35
管 理	55.6	22.2	22.2	0.0	0.0	100.0	9
ホワイトカラー	33.9	27.5	37.6	0.0	0.9	100.0	109
家 族 従 業	71.4	14.3	14.3	0.0	0.0	100.0	14
小 企 業 主	43.5	18.8	34.1	1.2	2.4	100.0	85
農 林 漁	61.4	10.7	24.6	1.5	1.8	100.0	272
ブ ル ー カ ラ ー	54.4	12.7	29.1	1.3	2.5	100.0	79
単 純 労 働	75.0	12.5	12.5	0.0	0.0	100.0	8
無 職	44.1	19.8	30.8	0.4	4.9	100.0	247
( 系 ) 1	52.3	14.5	29.8	0.9	2.6	100.0	692
2	46.6	21.6	27.3	0.0	4.5	100.0	88
3	23.1	46.2	30.8	0.0	0.0	100.0	13
4	29.6	33.3	37.0	0.0	0.0	100.0	27
5	42.9	28.6	25.0	3.6	0.0	100.0	28
6	31.3	31.3	37.5	0.0	0.0	100.0	16
計	49.9	17.0	29.7	0.8	2.5	100.0	864

問 6 それでは、やはり小学校に行っているくらいの子供をそだてるのに、小さいときから、自由の尊さを教えるのと、規律の尊さを教えるのとでは、どちらが大切だと思いますか？

- 1 自由の尊さを教える
- 2 規律の尊さを教える
- 3 その他〔記入〕

4 D.K.

( 岩 手 )

	1	2	3	4	計	
男	22.2	65.2	8.1	4.5	100.0	356
女	17.1	60.6	8.5	13.9	100.0	469
20才～29才	32.6	50.5	11.1	5.8	100.0	190
30才～44才	19.8	64.9	6.6	8.7	100.0	333
45才 以上	10.3	67.5	8.6	13.6	100.0	302
自由民主党	16.7	69.8	6.8	6.8	100.0	311
民社党	17.4	73.9	8.7	0.0	100.0	23
社会党	19.6	65.9	7.8	6.7	100.0	179
共産党	35.7	50.0	14.3	0.0	100.0	14
公明党	25.0	62.5	6.3	6.3	100.0	16
支持政党なし	19.9	61.2	9.5	9.5	100.0	201
その他	57.1	14.3	28.6	0.0	100.0	7
D K	20.3	31.1	10.8	37.8	100.0	74
小学校	9.2	64.7	7.5	18.5	100.0	173
中学校	22.1	60.5	6.4	10.9	100.0	375
高校	21.4	65.0	10.7	3.0	100.0	234
大学	22.0	61.0	14.6	2.4	100.0	41
その他	100.0	0.0	0.0	0.0	100.0	1
D K	0.0	0.0	100.0	0.0	100.0	1
D K	21.1	52.6	5.3	21.1	100.0	19
専門技術	16.1	64.5	16.1	3.2	100.0	31
管理	15.0	55.0	30.0	0.0	100.0	20
ホワイトカラー	30.8	59.0	6.4	3.8	100.0	78
家族従業員	15.0	80.0	15.0	0.0	100.0	20
小企業主	22.0	60.0	18.0	0.0	100.0	50
農林漁	15.7	60.5	8.5	15.3	100.0	248
ブルーカラー	26.8	61.6	6.5	5.1	100.0	138
単純労働	14.3	71.4	14.3	0.0	100.0	14
無職	15.0	66.7	4.8	13.5	100.0	207
(系) 1	19.0	62.5	7.7	10.8	100.0	678
2	22.4	59.7	11.9	6.0	100.0	67
3	36.4	36.4	18.2	9.1	100.0	11
4	16.7	66.7	16.7	0.0	100.0	6
5	12.9	67.7	16.1	3.2	100.0	31
6	18.8	71.9	3.1	6.3	100.0	32
計	19.3	62.5	8.4	9.8	100.0	825

## (東京)

	1	2	3	4	計	
男	25.2	60.3	10.7	3.8	100.0	393
女	17.9	64.0	12.4	5.7	100.0	403
20才～29才	34.6	47.5	14.0	3.9	100.0	257
30才～44才	17.8	67.7	10.0	4.5	100.0	269
45才 以上	12.6	70.7	10.7	5.9	100.0	270
自由民主党	12.2	73.0	9.5	5.4	100.0	222
民社党	8.3	75.0	12.5	4.2	100.0	24
社会党	28.9	57.0	10.7	3.3	100.0	121
共産党	46.9	46.9	6.3	0.0	100.0	32
公明党	27.5	60.0	7.5	5.0	100.0	40
支持政党なし	24.1	58.8	13.5	3.6	100.0	274
その他	23.3	46.7	20.0	10.0	100.0	30
D K	15.1	60.4	13.2	11.3	100.0	53
小学校	20.0	56.7	10.0	13.3	100.0	60
中学校	20.9	63.1	10.8	5.2	100.0	249
高等学校	18.3	64.3	13.4	4.0	100.0	322
大学の学	29.3	59.9	8.3	2.5	100.0	157
その他	40.0	40.0	20.0	0.0	100.0	5
D K	0.0	33.3	66.7	0.0	100.0	3
D K	16.7	50.0	33.3	0.0	100.0	6
専門技術	26.8	58.9	10.7	3.6	100.0	56
管理	10.0	80.0	10.0	0.0	100.0	20
ホワイトカラー	23.8	61.5	9.0	5.7	100.0	122
家族従業	33.3	55.6	11.1	0.0	100.0	27
小企業主	14.0	74.8	7.5	3.7	100.0	107
農林漁	0.0	100.0	0.0	0.0	100.0	1
ブルーカラー	22.1	57.9	15.9	4.1	100.0	145
単純労働	0.0	75.0	25.0	0.0	100.0	8
無職	22.4	59.9	11.5	6.2	100.0	304
(系) 1	28.3	55.0	11.7	5.0	100.0	60
2	18.1	63.9	13.3	4.8	100.0	166
3	20.6	58.8	18.6	2.1	100.0	97
4	16.0	68.9	10.1	5.0	100.0	119
5	20.0	62.4	11.8	5.7	100.0	245
6	33.9	57.1	3.6	5.4	100.0	56
7	32.1	60.4	3.8	3.8	100.0	53
計	21.5	62.2	11.6	4.8	100.0	796

## (大 阪)

	1	2	3	4	計	
男	22.9	68.0	7.1	2.0	100.0	253
女	19.0	65.5	9.2	6.2	100.0	357
20才~29才	30.7	55.7	9.7	4.0	100.0	176
30才~44才	22.3	66.0	7.4	4.2	100.0	215
45才以上	11.0	75.8	8.2	5.0	100.0	219
自由民主党	17.9	71.8	8.3	1.9	100.0	156
民社党	4.8	85.7	9.5	0.0	100.0	42
社会党	19.4	71.3	6.5	2.8	100.0	108
共産党	43.5	43.5	4.3	8.7	100.0	23
公明党	20.9	65.1	14.0	0.0	100.0	43
支持政党なし	23.9	61.5	8.8	5.9	100.0	205
その他	37.5	37.5	12.5	12.5	100.0	8
D . K	16.0	56.0	4.0	24.0	100.0	25
小学校	18.7	68.0	6.7	6.7	100.0	75
中学校	21.1	62.6	9.3	7.0	100.0	227
高校	20.5	69.7	7.8	2.0	100.0	244
大学	23.3	65.0	10.0	1.7	100.0	60
その他	0.0	0.0	0.0	0.0	100.0	0
D . K	0.0	100.0	0.0	0.0	100.0	4
D . K	47.8	39.1	13.0	0.0	100.0	23
専門技術	8.0	68.0	24.0	0.0	100.0	25
管理	11.1	86.1	2.8	0.0	100.0	36
ホワイトカラー	17.8	73.3	5.6	3.3	100.0	90
家族従業	10.0	65.0	20.0	5.0	100.0	20
小企業主	15.7	74.3	8.6	1.4	100.0	70
農林漁	0.0	100.0	0.0	0.0	100.0	1
ブルーカラー	26.2	62.1	5.8	5.8	100.0	103
単純労働	33.3	66.7	0.0	0.0	100.0	3
無職	21.8	63.2	8.4	6.7	100.0	239
(系) 1	20.8	68.3	5.9	5.0	100.0	101
2	18.4	69.6	9.6	2.4	100.0	125
3	15.9	72.5	7.2	4.3	100.0	69
4	16.9	69.9	8.4	4.8	100.0	83
5	18.2	59.1	9.1	13.6	100.0	22
6	30.0	52.5	10.0	7.5	100.0	40
7	24.1	63.5	8.8	3.5	100.0	170
計	20.7	66.6	8.4	4.4	100.0	610

( 山 口 )

	1	2	3	4	計	
男	19.8	69.6	9.6	1.0	100.0	313
女	14.5	72.0	8.0	5.5	100.0	440
20才～29才	22.5	66.5	8.7	2.3	100.0	173
30才～44才	15.0	75.9	6.8	2.3	100.0	266
45才 以上	15.0	69.4	10.2	5.4	100.0	314
自由民主党	16.4	76.4	5.8	1.4	100.0	292
民 社 党	21.7	67.4	10.9	0.0	100.0	46
社 会 党	19.8	68.6	9.9	1.7	100.0	121
共 産 党	50.0	25.0	25.0	0.0	100.0	12
公 明 党	10.0	85.0	0.0	5.0	100.0	20
支持政党なし	12.3	73.5	10.8	3.4	100.0	204
そ の 他	10.0	70.0	20.0	0.0	100.0	10
D . K	20.8	43.7	8.3	27.1	100.0	48
小 学 校	11.8	65.8	7.9	14.5	100.0	76
中 学 校	19.5	69.6	7.4	3.5	100.0	257
高 校	16.0	72.6	10.1	1.3	100.0	318
大 学	17.3	70.7	9.3	2.7	100.0	75
そ の 他	12.0	84.0	4.0	0.0	100.0	25
D . K	0.0	50.0	0.0	50.0	100.0	2
D . K	14.3	85.7	0.0	0.0	100.0	7
専 門 技 術	8.6	74.3	17.1	0.0	100.0	35
管 理	14.0	79.1	7.0	0.0	100.0	43
ホワイトカラー	18.6	69.8	11.6	0.0	100.0	86
家 族 従 業	23.5	70.6	5.9	0.0	100.0	17
小 企 業 主	18.5	66.7	11.1	3.7	100.0	54
農 林 漁	16.5	72.5	7.7	3.3	100.0	91
ブルーカーラー	21.2	69.9	6.2	2.7	100.0	146
単 純 労 働	10.0	70.0	10.0	10.0	100.0	10
無 職	14.8	70.5	8.3	6.4	100.0	264
( 系 ) 1	16.7	69.7	9.2	4.5	100.0	468
2	19.1	74.5	5.3	1.1	100.0	94
3	22.2	66.7	3.7	7.4	100.0	27
4	4.8	71.4	14.3	9.5	100.0	21
5	12.3	76.5	9.9	1.2	100.0	81
6	21.0	71.0	8.1	0.0	100.0	62
計	16.7	71.0	8.6	3.6	100.0	753

## ( 鹿児島 )

	1	2	3	4	計	
男	19.7	70.4	5.7	4.1	100.0	436
女	15.0	73.1	3.0	8.9	100.0	428
20才～29才	37.0	52.1	4.1	6.8	100.0	146
30才～44才	14.7	75.9	5.1	4.2	100.0	353
45才 以上	12.1	75.6	3.8	8.5	100.0	365
自由民主党	14.5	76.1	4.1	5.3	100.0	414
民社党	15.0	75.0	10.0	0.0	100.0	20
社会党	21.4	72.2	3.2	3.2	100.0	126
共産党	50.0	50.0	0.0	0.0	100.0	4
公明党	25.0	70.0	0.0	5.0	100.0	20
支持政党なし	22.4	65.1	6.2	6.2	100.0	192
その他	20.0	60.0	0.0	20.0	100.0	5
D . K	10.8	66.3	3.6	19.3	100.0	83
小学校	12.7	70.5	4.6	12.1	100.0	173
中学校	13.0	74.7	3.4	8.9	100.0	293
高校	23.2	71.0	3.5	2.3	100.0	310
大学の学	23.2	63.8	11.6	1.4	100.0	69
その他	6.7	86.7	6.7	0.0	100.0	15
D . K	25.0	50.0	0.0	25.0	100.0	4
D . K	16.7	50.0	0.0	33.3	100.0	6
専門技術	22.9	62.9	14.3	0.0	100.0	35
管理	22.2	77.8	0.0	0.0	100.0	9
ホワイトカラー	27.5	66.1	4.6	1.8	100.0	109
家族従業	7.1	85.7	7.1	0.0	100.0	14
小企業主	15.3	81.2	0.0	3.5	100.0	85
農林漁	14.0	72.4	6.6	7.0	100.0	272
ブルーカラー	22.8	65.8	6.3	5.1	100.0	79
単純労働	12.5	87.5	0.0	0.0	100.0	8
無職	15.4	72.5	1.6	10.5	100.0	247
(系) 1	16.9	71.1	4.6	7.4	100.0	692
2	21.6	72.7	1.1	4.5	100.0	88
3	23.1	69.2	7.7	0.0	100.0	13
4	18.5	77.8	3.7	0.0	100.0	27
5	10.7	75.0	10.7	3.6	100.0	28
6	18.8	81.3	0.0	0.0	100.0	16
計	17.4	71.8	4.4	6.5	100.0	864

問 7 あなたはどちらかといえば、先祖を尊ぶ方ですか、それとも尊ばない方ですか？

1 尊ぶ      2 普通      3 尊ばない方      4 その他〔記入〕

5 D. K.

(岩 手)

	1	2	3	4	5	計	
男	68.0	19.4	10.4	0.3	2.0	100.0	356
女	68.2	14.9	11.3	0.4	5.1	100.0	469
20才～29才	44.2	26.8	24.7	0.5	3.7	100.0	190
30才～44才	67.9	19.2	9.9	0.3	2.7	100.0	333
45才以上	83.4	7.9	3.3	0.3	5.0	100.0	302
自由民主党	80.4	11.9	5.8	0.0	1.9	100.0	311
民社党	60.9	30.4	8.7	0.0	0.0	100.0	23
社会党	62.0	20.7	16.2	0.0	1.1	100.0	179
共産党	42.9	21.4	28.6	0.0	7.1	100.0	14
公明党	56.3	12.5	31.3	0.0	0.0	100.0	16
支持政党なし	61.7	21.4	12.4	1.0	3.5	100.0	201
その他	57.1	0.0	42.9	0.0	0.0	100.0	7
D. K.	59.5	13.5	5.4	1.4	20.3	100.0	74
小学校	79.8	9.2	2.3	0.6	8.1	100.0	173
中学校	67.7	15.5	13.1	0.0	3.7	100.0	375
高等学校	61.5	22.6	14.1	0.9	0.9	100.0	234
大学	61.0	29.3	9.8	0.0	0.0	100.0	41
その他	100.0	0.0	0.0	0.0	0.0	100.0	1
D. K.	0.0	0.0	0.0	0.0	100.0	100.0	1
D. K.	52.6	26.3	10.5	0.0	10.5	100.0	19
専門技術	58.1	29.0	12.9	0.0	0.0	100.0	31
管理	75.0	15.0	10.0	0.0	0.0	100.0	20
ホワイトカラー	57.7	23.1	17.9	0.0	1.3	100.0	78
家族従業	55.0	15.0	20.0	5.0	5.0	100.0	20
小企業主	74.0	18.0	8.0	0.0	0.0	100.0	50
農林漁漁	72.2	16.1	6.5	0.4	4.8	100.0	248
ブルーカラー	60.1	22.5	15.9	0.7	0.7	100.0	138
単純労働	85.7	0.0	14.3	0.0	0.0	100.0	14
無職	73.4	10.1	9.7	0.0	6.8	100.0	207
(系) 1	68.6	17.0	10.2	0.3	4.0	100.0	678
2	67.2	17.9	13.4	0.0	1.5	100.0	67
3	45.5	18.2	18.2	0.0	18.2	100.0	11
4	66.7	0.0	16.7	16.7	0.0	100.0	6
5	61.3	22.6	16.1	0.0	0.0	100.0	31
6	75.0	9.4	12.5	0.0	3.1	100.0	32
計	68.1	16.8	10.9	0.4	3.8	100.0	825

(東京)

	1	2	3	4	5	計	
男	58.0	19.1	18.8	1.5	2.5	100.0	393
女	66.5	15.6	14.1	1.5	2.2	100.0	403
20才~29才	41.6	28.4	24.5	1.9	3.5	100.0	257
30才~44才	65.1	16.0	15.2	1.5	2.2	100.0	269
45才以上	79.3	11.9	6.3	1.1	1.5	100.0	270
自由民主党	73.0	17.6	7.7	0.5	1.4	100.0	222
民社党	41.7	41.7	16.7	0.0	0.0	100.0	24
社会党	59.5	18.2	19.0	0.8	2.5	100.0	121
共産党	50.0	9.4	31.3	3.1	6.3	100.0	32
公明党	60.0	17.5	17.5	2.5	2.5	100.0	40
支持政党なし	56.9	17.9	20.8	1.5	2.9	100.0	274
その他	56.7	10.0	23.3	6.7	3.3	100.0	30
D . K	73.6	9.4	11.3	3.8	1.9	100.0	53
小学校	81.7	8.3	5.0	1.7	3.3	100.0	60
中学校	67.5	14.5	13.3	2.4	2.4	100.0	249
高校	59.6	19.3	17.7	1.2	2.2	100.0	322
大学	53.5	21.0	22.9	0.0	2.5	100.0	157
その他	40.0	0.0	40.0	20.0	0.0	100.0	5
D . K	33.3	66.7	0.0	0.0	0.0	100.0	3
D . K	83.3	0.0	16.7	0.0	0.0	100.0	6
専門技術	48.2	21.4	30.4	0.0	0.0	100.0	56
管理	55.0	35.0	10.0	0.0	0.0	100.0	20
ホワイトカラー	54.9	17.2	22.1	0.8	4.9	100.0	122
家族従業	66.7	22.2	11.1	0.0	0.0	100.0	27
小企業主	69.2	15.0	12.1	2.8	0.9	100.0	107
農林漁	100.0	0.0	0.0	0.0	0.0	100.0	1
ブルーカラー	59.3	20.7	15.9	2.1	2.1	100.0	145
単純労働	75.0	25.0	0.0	0.0	0.0	100.0	8
無職	66.1	14.5	14.8	1.6	3.0	100.0	304
(系) 1	58.3	21.7	16.7	0.0	3.3	100.0	60
2	60.2	18.1	17.5	2.4	1.8	100.0	166
3	49.5	21.6	23.7	1.0	4.1	100.0	97
4	68.1	17.6	10.9	2.5	0.8	100.0	119
5	65.7	15.9	15.1	0.4	2.9	100.0	245
6	62.5	17.9	17.9	1.8	0.0	100.0	56
7	67.9	7.5	17.0	3.8	3.8	100.0	53
計	62.3	17.3	16.5	1.5	2.4	100.0	796



## 〔大 阪〕

	1	2	3	4	5	計	
男	53.4	34.0	10.7	1.2	0.8	100.0	253
女	59.4	32.8	7.0	0.3	0.6	100.0	357
20才～29才	33.0	50.0	14.8	0.6	1.7	100.0	176
30才～44才	55.8	35.8	7.4	0.9	0.0	100.0	215
45才以上	77.2	17.4	4.6	0.5	0.5	100.0	219
自由民主党	71.2	22.4	4.5	1.9	0.0	100.0	156
民社党	54.8	35.7	9.5	0.0	0.0	100.0	42
社会党	57.4	32.4	10.2	0.0	0.0	100.0	108
共産党	43.5	39.1	17.4	0.0	0.0	100.0	23
公明党	62.8	25.6	11.6	0.0	0.0	100.0	43
支持政党なし	45.4	43.4	10.2	0.5	0.5	100.0	205
その他	37.5	62.5	0.0	0.0	0.0	100.0	8
D . K	72.0	16.0	0.0	0.0	12.0	100.0	25
小学校	77.3	20.0	1.3	1.3	0.0	100.0	75
中学校	59.5	30.8	7.9	0.0	1.8	100.0	227
高校	50.8	36.5	11.5	1.2	0.0	100.0	244
大学	46.7	45.0	8.3	0.0	0.0	100.0	60
その他	0.0	0.0	0.0	0.0	0.0	100.0	0
D . K	50.0	50.0	0.0	0.0	0.0	100.0	4
D . K	47.8	43.5	8.7	0.0	0.0	100.0	23
専門技術	60.0	24.0	16.0	0.0	0.0	100.0	25
管理	50.0	38.9	8.3	2.8	0.0	100.0	36
ホワイトカラー	43.3	44.4	11.1	1.1	0.0	100.0	90
家族従業	60.0	25.0	15.0	0.0	0.0	100.0	20
小企業主	67.1	24.3	7.1	1.4	0.0	100.0	70
農林漁	100.0	0.0	0.0	0.0	0.0	100.0	1
ブルーカラー	54.4	33.0	10.7	0.0	1.9	100.0	103
単純労働	66.7	33.3	0.0	0.0	0.0	100.0	3
無職	61.1	31.8	5.9	0.4	0.8	100.0	239
(系) 1	57.4	38.6	4.0	0.0	0.0	100.0	101
2	58.4	32.0	9.6	0.0	0.0	100.0	125
3	46.4	39.1	11.6	1.4	1.4	100.0	69
4	53.0	37.3	9.6	0.0	0.0	100.0	83
5	54.5	27.3	13.6	0.0	4.5	100.0	22
6	62.5	27.5	10.0	0.0	0.0	100.0	40
7	60.6	28.8	7.6	1.8	1.2	100.0	170
計	56.9	33.3	8.5	0.7	0.7	100.0	610

## 〔山 口〕

	1	2	3	4	5	計	
男	62.6	26.8	7.3	2.2	1.0	100.0	313
女	67.3	23.0	7.3	0.5	2.0	100.0	440
20才～29才	39.9	38.7	16.8	2.9	1.7	100.0	173
30才～44才	65.0	28.6	5.6	0.8	0.0	100.0	266
45才以上	79.6	13.4	3.5	0.6	2.9	100.0	314
自由民主党	75.7	18.2	4.5	1.0	0.7	100.0	292
民社党	52.2	41.3	6.5	0.0	0.0	100.0	46
社会党	64.5	25.6	6.6	3.3	0.0	100.0	121
共産党	25.0	16.7	58.3	0.0	0.0	100.0	12
公明党	55.0	30.0	15.0	0.0	0.0	100.0	20
支持政党なし	57.8	31.9	8.3	1.0	1.0	100.0	204
その他	70.0	20.0	10.0	0.0	0.0	100.0	10
D . K	62.5	14.6	6.2	0.0	16.7	100.0	48
小学校	80.3	9.2	2.6	0.0	7.9	100.0	76
中学校	73.2	17.9	6.6	1.2	1.2	100.0	257
高校	56.6	33.0	7.9	1.6	0.9	100.0	318
大学	54.7	32.0	12.0	1.3	0.0	100.0	75
その他	84.0	8.0	8.0	0.0	0.0	100.0	25
D . K	50.0	50.0	0.0	0.0	0.0	100.0	2
D . K	71.4	28.6	0.0	0.0	0.0	100.0	7
専門技術	60.0	34.3	2.9	2.9	0.0	100.0	35
管理	48.8	34.9	11.6	4.7	0.0	100.0	43
ホワイトカラー	46.5	40.7	9.3	1.2	2.3	100.0	86
家族従業員	58.8	35.3	5.9	0.0	0.0	100.0	17
小企業主	66.7	22.2	9.3	1.9	0.0	100.0	54
農林漁	81.3	12.1	2.2	0.0	4.4	100.0	91
ブルーカラー	63.0	24.7	9.6	2.7	0.0	100.0	146
単純労働	90.0	0.0	10.0	0.0	0.0	100.0	10
無職	69.7	21.2	6.8	0.0	2.3	100.0	264
(系) 1	71.6	20.3	5.1	1.5	1.5	100.0	468
2	61.7	27.7	7.4	0.0	3.2	100.0	94
3	44.4	37.0	11.1	0.0	7.4	100.0	27
4	61.9	33.3	4.8	0.0	0.0	100.0	21
5	55.6	32.1	11.1	1.2	0.0	100.0	81
6	46.8	33.9	17.7	1.6	0.0	100.0	62
計	65.3	24.6	7.3	1.2	1.6	100.0	753

## (鹿児島)

	1	2	3	4	5	計	
男	69.7	25.9	3.4	0.5	0.5	100.0	436
女	65.7	29.9	2.8	0.5	1.2	100.0	428
20才～29才	37.7	50.7	8.2	2.1	1.4	100.0	146
30才～44才	63.2	32.9	3.1	0.0	0.8	100.0	353
45才 以上	84.1	14.0	1.1	0.3	0.5	100.0	365
自由民主党	72.5	24.9	2.7	0.0	0.0	100.0	414
民社党	55.0	40.0	5.0	0.0	0.0	100.0	20
社会党	58.7	35.7	4.0	0.8	0.8	100.0	126
共産党	25.0	50.0	25.0	0.0	0.0	100.0	4
公明党	90.0	10.0	0.0	0.0	0.0	100.0	20
支持政党なし	58.3	35.4	4.7	1.0	0.5	100.0	192
その他	80.0	20.0	0.0	0.0	0.0	100.0	5
D . K	78.3	14.5	0.0	1.2	6.0	100.0	83
小学校	87.3	8.1	2.3	0.6	1.7	100.0	173
中学校	68.3	27.6	2.4	0.7	1.0	100.0	293
高校	61.3	35.2	3.2	0.0	0.3	100.0	310
大学	40.6	49.3	8.7	1.4	0.0	100.0	69
その他	86.7	13.3	0.0	0.0	0.0	100.0	15
D . K	75.0	25.0	0.0	0.0	0.0	100.0	4
D . K	83.3	16.7	0.0	0.0	0.0	100.0	6
専門技術	51.4	34.3	8.6	2.9	2.9	100.0	35
管理	66.7	33.3	0.0	0.0	0.0	100.0	9
ホワイトカラー	56.9	38.5	3.7	0.0	0.9	100.0	109
家族従業	57.1	42.9	0.0	0.0	0.0	100.0	14
小企業主	70.6	24.7	4.7	0.0	0.0	100.0	85
農林漁	78.7	16.5	3.3	0.4	1.1	100.0	272
ブルーカラー	62.0	34.2	3.8	0.0	0.0	100.0	79
単純労働	87.5	0.0	12.5	0.0	0.0	100.0	8
無職	63.2	34.0	1.2	0.8	0.8	100.0	247
〔系〕 1	68.5	27.7	2.6	0.4	0.7	100.0	692
2	64.8	28.4	4.5	0.0	2.3	100.0	88
3	61.5	15.4	23.1	0.0	0.0	100.0	13
4	63.0	33.3	0.0	3.7	0.0	100.0	27
5	67.9	28.6	3.6	0.0	0.0	100.0	28
6	62.5	31.3	6.3	0.0	0.0	100.0	16
計	67.7	27.9	3.1	0.5	0.8	100.0	864

問 8 あなたは、自分が正しいと思えば世のしきたりに反しても、それをおし通すべきだと思いますか、それとも世間のしきたりに、従った方がまちがいないと思いますか？

1 おし通せ

2 従がえ

3 場合による

4 その他〔記入〕

5 D.K.

(岩 手)

	1	2	3	4	5	計	
男	43.0	21.3	31.7	2.5	1.4	100.0	356
女	35.2	34.1	20.9	2.1	7.7	100.0	469
20才～29才	36.8	21.1	35.3	2.6	4.2	100.0	190
30才～44才	39.6	27.6	26.7	2.4	3.6	100.0	333
45才 以上	38.4	34.4	18.2	2.0	7.0	100.0	302
自由民主党	36.7	30.5	28.6	1.6	2.6	100.0	311
民社党	39.1	26.1	26.1	8.7	0.0	100.0	23
社会党	39.1	30.7	25.7	2.2	2.2	100.0	179
共産党	57.1	7.1	35.7	0.0	0.0	100.0	14
公明党	43.8	25.0	18.8	0.0	12.5	100.0	16
支持政党なし	47.3	23.4	21.9	2.5	5.0	100.0	201
その他	42.9	0.0	42.9	14.3	0.0	100.0	7
D.K.	16.2	37.8	20.3	2.7	23.0	100.0	74
小学校	37.6	32.4	16.8	1.2	12.1	100.0	173
中学校	38.7	31.2	24.5	2.1	3.5	100.0	375
高校	38.0	25.2	30.3	3.4	3.0	100.0	234
大学	46.3	7.3	43.9	2.4	0.0	100.0	41
その他	0.0	0.0	100.0	0.0	0.0	100.0	1
D.K.	0.0	100.0	0.0	0.0	0.0	100.0	1
D.K.	68.4	5.3	26.3	0.0	0.0	100.0	19
専門技術	45.2	25.8	29.0	0.0	0.0	100.0	31
管理	50.0	0.0	45.0	5.0	0.0	100.0	20
ホワイトカラー	38.5	15.4	37.2	2.6	6.4	100.0	78
家族従業	50.0	25.0	20.0	5.0	0.0	100.0	20
小企業主	52.0	16.0	30.0	2.0	0.0	100.0	50
農林漁	31.0	33.1	25.8	2.4	7.7	100.0	248
ブルーカラー	44.9	26.8	24.6	2.2	1.4	100.0	138
単純労働	57.1	28.6	7.1	7.1	0.0	100.0	14
無職	32.9	38.2	19.8	1.9	7.2	100.0	207
〔系〕 1	37.5	29.5	25.8	2.4	4.9	100.0	678
2	43.3	23.9	19.4	3.0	10.4	100.0	67
3	36.4	18.2	45.5	0.0	0.0	100.0	11
4	66.7	16.7	16.7	0.0	0.0	100.0	6
5	45.2	22.6	25.8	3.2	3.2	100.0	31
6	40.6	31.3	28.1	0.0	0.0	100.0	32
計	38.5	28.6	25.6	2.3	5.0	100.0	825

## (東京)

	1	2	3	4	5	計	
男	39.9	23.2	32.3	2.3	2.3	100.0	393
女	35.2	32.0	28.5	2.5	1.7	100.0	403
20才~29才	34.6	21.8	36.6	3.9	3.1	100.0	257
30才~44才	37.9	33.1	26.8	2.2	0.0	100.0	269
45才以上	40.0	27.8	28.1	1.1	3.0	100.0	270
自由民主党	37.4	30.2	27.5	3.6	1.4	100.0	222
民社党	37.5	20.8	41.7	0.0	0.0	100.0	24
社会党	41.3	28.1	25.6	2.5	2.5	100.0	121
共産党	65.6	15.6	18.8	0.0	0.0	100.0	32
公明党	42.5	27.5	25.0	2.5	2.5	100.0	40
支持政党なし	33.6	29.6	33.6	1.8	1.5	100.0	274
その他	30.0	10.0	43.3	6.7	10.0	100.0	30
D・K	34.0	26.4	35.8	0.0	3.8	100.0	53
小学校	30.0	41.7	20.0	1.7	6.7	100.0	60
中学校	39.0	33.3	26.1	0.8	0.8	100.0	249
高校	37.0	25.5	32.3	3.4	1.9	100.0	322
大学	39.5	16.6	38.2	3.2	2.5	100.0	157
その他	60.0	20.0	20.0	0.0	0.0	100.0	5
D・K	0.0	100.0	0.0	0.0	0.0	100.0	3
D・K	33.3	33.3	33.3	0.0	0.0	100.0	6
専門技術	39.3	19.6	37.5	0.0	3.6	100.0	56
管理	25.0	40.0	25.0	5.0	5.0	100.0	20
ホワイトカラー	37.7	23.0	32.0	5.7	1.6	100.0	122
家族従業	33.3	29.6	37.0	0.0	0.0	100.0	27
小企業主	44.9	21.5	29.9	1.9	1.9	100.0	107
農林漁	0.0	100.0	0.0	0.0	0.0	100.0	1
ブルーカラー	43.4	24.8	28.3	1.4	2.1	100.0	145
単純労働	50.0	12.5	37.5	0.0	0.0	100.0	8
無職	32.9	33.6	29.3	2.3	2.0	100.0	304
〔系〕 1	36.7	30.0	25.0	3.3	5.0	100.0	60
2	36.1	27.7	30.7	3.6	1.8	100.0	166
3	40.2	19.6	35.1	2.1	3.1	100.0	97
4	30.3	34.5	31.1	3.4	0.8	100.0	119
5	40.4	27.3	30.2	0.4	1.6	100.0	245
6	33.9	28.6	32.1	3.6	1.8	100.0	56
7	45.3	24.5	24.5	3.8	1.9	100.0	53
計	37.6	27.6	30.4	2.4	2.0	100.0	796

## (大 阪)

	1	2	3	4	5	計	
男	35.2	15.4	47.8	0.0	1.6	100.0	253
女	29.7	22.1	45.4	0.3	2.5	100.0	357
20才～29才	35.8	9.1	52.8	0.0	2.3	100.0	176
30才～44才	30.2	18.6	49.8	0.5	0.9	100.0	215
45才以上	30.6	28.3	37.9	0.0	3.2	100.0	219
自由民主党	32.7	23.7	42.3	0.0	1.3	100.0	156
民社党	21.4	11.9	61.9	2.4	2.4	100.0	42
社会党	39.8	22.2	38.0	0.0	0.0	100.0	108
共産党	39.1	13.0	47.8	0.0	0.0	100.0	23
公明党	34.9	18.6	46.5	0.0	0.0	100.0	43
支持政党なし	27.8	17.1	51.7	0.0	3.4	100.0	205
その他	25.0	12.5	62.5	0.0	0.0	100.0	8
D . K	36.0	20.0	32.0	0.0	12.0	100.0	25
小学校	34.7	28.0	32.0	0.0	5.3	100.0	75
中学校	33.5	18.5	45.8	0.0	2.2	100.0	227
高校	28.3	18.9	51.6	0.4	0.8	100.0	244
大学	36.7	13.3	46.7	0.0	3.3	100.0	60
その他	0.0	0.0	0.0	0.0	0.0	100.0	0
D . K	50.0	25.0	25.0	0.0	0.0	100.0	4
D . K	21.7	21.7	52.2	0.0	4.3	100.0	23
専門技術	28.0	32.0	40.0	0.0	0.0	100.0	25
管理	33.3	13.9	50.0	0.0	2.8	100.0	36
ホワイトカラー	21.1	22.2	55.6	0.0	1.1	100.0	90
家族従業	60.0	15.0	25.0	0.0	0.0	100.0	20
小企業主	37.1	15.7	47.1	0.0	0.0	100.0	70
農林漁	100.0	0.0	0.0	0.0	0.0	100.0	1
ブルーカラー	30.1	18.4	47.6	0.0	3.9	100.0	103
単純労働	33.3	0.0	66.7	0.0	0.0	100.0	3
無職	33.9	19.7	43.5	0.4	2.5	100.0	239
〔系〕 1	21.8	22.8	52.5	0.0	3.0	100.0	101
2	36.0	16.0	46.4	0.8	0.8	100.0	125
3	33.3	17.4	47.8	0.0	1.4	100.0	69
4	31.3	25.3	39.8	0.0	3.6	100.0	83
5	31.8	18.2	45.5	0.0	4.5	100.0	22
6	35.0	20.0	42.5	0.0	2.5	100.0	40
7	34.1	17.6	46.5	0.0	1.8	100.0	170
計	32.0	19.3	46.4	0.2	2.1	100.0	610

## (山 口)

	1	2	3	4	5	計	
男	35.5	20.8	42.5	1.0	0.3	100.0	313
女	20.2	38.6	36.8	1.4	3.0	100.0	440
20才～29才	24.9	23.1	50.3	1.2	0.6	100.0	173
30才～44才	23.3	33.1	41.7	1.1	0.8	100.0	266
45才以上	30.3	34.1	30.9	1.3	3.5	100.0	314
自由民主党	25.7	35.6	36.0	1.7	1.0	100.0	292
民社党	21.7	17.4	60.9	0.0	0.0	100.0	46
社会党	28.9	28.9	40.5	1.7	0.0	100.0	121
共産党	25.0	50.0	25.0	0.0	0.0	100.0	12
公明党	40.0	25.0	30.0	0.0	5.0	100.0	20
支持政党なし	25.5	28.9	43.1	1.0	1.5	100.0	204
その他	70.0	10.0	20.0	0.0	0.0	100.0	10
D . K	20.8	35.4	29.2	0.0	14.6	100.0	48
小学校	35.5	32.9	21.1	1.3	9.2	100.0	76
中学校	30.4	36.6	31.1	0.4	1.6	100.0	257
高校	19.5	29.9	48.7	1.3	0.6	100.0	318
大学	32.0	13.3	53.3	1.3	0.0	100.0	75
その他	32.0	44.0	12.0	8.0	4.0	100.0	25
D . K	50.0	0.0	50.0	0.0	0.0	100.0	2
D . K	0.0	28.6	71.4	0.0	0.0	100.0	7
専門技術	28.6	14.3	57.1	0.0	0.0	100.0	35
管理	23.3	16.3	55.8	4.7	0.0	100.0	43
ホワイトカラー	18.6	23.3	57.0	1.2	0.0	100.0	86
家族従業	17.6	47.1	29.4	5.9	0.0	100.0	17
小企業主	44.4	18.5	35.2	0.0	1.9	100.0	54
農林漁	27.5	42.9	24.2	1.1	4.4	100.0	91
ブルーカラー	29.5	26.0	43.8	0.7	0.0	100.0	146
単純労働	30.0	20.0	50.0	0.0	0.0	100.0	10
無職	25.0	39.4	31.1	1.1	3.4	100.0	264
(系) 1	25.2	34.2	36.8	1.7	2.1	100.0	468
2	24.5	24.5	50.0	1.1	0.0	100.0	94
3	18.5	33.3	44.4	0.0	3.7	100.0	27
4	9.5	38.1	47.6	0.0	4.8	100.0	21
5	34.6	25.9	38.3	0.0	1.2	100.0	81
6	38.7	22.6	37.1	0.0	1.6	100.0	62
計	26.6	31.2	39.2	1.2	1.9	100.0	753

## (鹿児島)

	1	2	3	4	5	計	
男	32.1	22.7	42.7	0.9	1.6	100.0	436
女	24.1	30.1	39.5	1.2	5.1	100.0	428
20才～29才	28.8	10.3	58.9	0.7	1.4	100.0	146
30才～44才	26.3	24.6	45.0	1.4	2.5	100.0	353
45才以上	29.6	34.5	30.1	0.8	4.9	100.0	365
自由民主党	26.3	31.9	37.4	1.7	2.7	100.0	414
民社党	35.0	10.0	50.0	0.0	5.0	100.0	20
社会党	34.9	18.3	45.2	0.0	1.6	100.0	126
共産党	75.0	25.0	0.0	0.0	0.0	100.0	4
公明党	40.0	35.0	25.0	0.0	0.0	100.0	20
支持政党なし	26.0	17.2	51.6	1.0	4.2	100.0	192
その他	40.0	0.0	60.0	0.0	0.0	100.0	5
D . K	24.1	36.1	31.3	0.0	8.4	100.0	83
小学校	28.9	38.7	26.6	1.2	4.6	100.0	173
中学校	28.3	28.3	36.5	1.0	5.8	100.0	293
高校	26.1	20.3	51.6	0.6	1.3	100.0	310
大学	30.4	14.5	53.6	1.4	0.0	100.0	69
その他	46.7	20.0	26.7	6.7	0.0	100.0	15
D . K	25.0	50.0	25.0	0.0	0.0	100.0	4
D . K	0.0	66.7	33.3	0.0	0.0	100.0	6
専門技術	34.3	14.3	51.4	0.0	0.0	100.0	35
管理	44.4	22.2	33.3	0.0	0.0	100.0	9
ホワイトカラー	33.0	11.9	53.2	0.9	0.9	100.0	109
家族従業	42.9	7.1	42.9	7.1	0.0	100.0	14
小企業主	35.3	18.8	42.4	1.2	2.4	100.0	85
農林漁	27.9	32.7	34.9	1.5	2.9	100.0	272
ブルーカラー	32.9	21.5	43.0	1.3	1.3	100.0	79
単純労働	12.5	62.5	25.0	0.0	0.0	100.0	8
無職	21.1	30.8	40.9	0.4	6.9	100.0	247
〔系〕 1	27.2	26.3	41.3	1.2	4.0	100.0	692
2	33.0	33.0	34.1	0.0	0.0	100.0	88
3	23.1	7.7	61.5	0.0	7.7	100.0	13
4	37.0	11.1	51.9	0.0	0.0	100.0	27
5	21.4	35.7	39.3	3.6	0.0	100.0	28
6	43.8	18.8	37.5	0.0	0.0	100.0	16
計	28.1	26.4	41.1	1.0	3.4	100.0	864



問 9 結婚式とか葬式というようなものは、多少は金がかかっても盛んにやる人がありますが、あなたはこれについて、どう思いますか？

- 1 ばかばかしい、よくない      2 しかたがない  
3 身分相応にやれ      4 盛んにやれ  
5 その他〔記入〕

6 D.K.

(岩 手)

	1	2	3	4	5	6	計	
男	24.4	7.9	54.5	6.5	4.5	2.2	100.0	356
女	23.0	9.0	48.8	10.0	4.5	4.7	100.0	469
20才～29才	23.2	7.4	50.0	6.8	7.9	4.7	100.0	190
30才～44才	22.5	9.6	53.8	7.8	3.0	3.3	100.0	333
45才以上	25.2	7.9	49.3	10.3	4.0	3.3	100.0	302
自由民主党	22.2	8.4	53.4	8.0	5.1	2.9	100.0	311
民社党	34.8	4.3	52.2	4.3	4.3	0.0	100.0	23
社会党	28.5	8.4	50.8	6.7	5.0	0.6	100.0	179
共産党	35.7	0.0	57.1	0.0	0.0	7.1	100.0	14
公明党	12.5	12.5	56.3	12.5	0.0	6.3	100.0	16
支持政党なし	23.4	9.0	49.3	9.5	3.5	5.5	100.0	201
その他	14.3	0.0	85.7	0.0	0.0	0.0	100.0	7
D.K.	16.2	10.8	43.2	14.9	5.4	9.5	100.0	74
小学校	25.4	12.7	42.8	11.6	1.7	5.8	100.0	173
中学校	22.4	8.0	53.3	8.5	4.5	3.2	100.0	375
高校	24.8	6.4	52.6	6.8	6.0	3.4	100.0	234
大学	22.0	7.3	58.5	4.9	7.3	0.0	100.0	41
その他	0.0	0.0	100.0	0.0	0.0	0.0	100.0	1
D.K.	0.0	0.0	100.0	0.0	0.0	0.0	100.0	1
D.K.	10.5	15.8	42.1	15.8	5.3	10.5	100.0	19
専門技術	29.0	3.2	45.2	12.9	6.5	3.2	100.0	31
管 理	20.0	5.0	70.0	0.0	5.0	0.0	100.0	20
ホワイトカラー	25.6	10.3	53.8	2.6	3.8	3.8	100.0	78
家族従業	25.0	10.0	55.0	5.0	5.0	0.0	100.0	20
小企業主	16.0	6.0	66.0	6.0	4.0	2.0	100.0	50
農 林 漁	23.4	10.9	46.8	10.1	4.8	4.0	100.0	248
ブルーカラー	29.7	6.5	51.4	7.2	2.9	2.2	100.0	138
単純労働	28.6	21.4	35.7	7.1	0.0	7.1	100.0	14
無 職	21.3	6.3	52.7	10.1	5.3	4.3	100.0	207
(系) 1	23.9	8.7	50.6	9.0	4.3	3.5	100.0	678
2	20.9	9.0	53.7	6.0	3.0	7.5	100.0	67
3	45.5	18.2	18.2	0.0	18.2	0.0	100.0	11
4	50.0	0.0	50.0	0.0	0.0	0.0	100.0	6
5	19.4	3.2	51.6	16.1	6.5	3.2	100.0	31
6	15.6	6.3	71.9	0.0	6.3	0.0	100.0	32
計	23.6	8.5	51.3	8.5	4.5	3.6	100.0	825

(東京)

	1	2	3	4	5	6	計	
男	28.5	4.3	54.2	6.9	5.3	0.8	100.0	393
女	23.8	4.5	58.6	6.7	5.5	1.0	100.0	403
20才～29才	26.8	5.4	51.8	5.8	8.9	1.2	100.0	257
30才～44才	30.1	4.5	55.0	6.7	3.3	0.4	100.0	269
45才以上	21.5	3.3	62.2	7.8	4.1	1.1	100.0	270
自由民主党	27.0	4.5	56.8	7.2	4.1	0.5	100.0	222
民社党	20.8	4.2	62.5	4.2	8.3	0.0	100.0	24
社会党	24.8	5.0	56.2	9.1	5.0	0.0	100.0	121
共産党	37.5	0.0	43.8	6.3	12.5	0.0	100.0	32
公明党	20.0	5.0	62.5	7.5	5.0	0.0	100.0	40
支持政党なし	25.5	4.7	57.3	5.5	5.5	1.5	100.0	274
その他	23.3	3.3	50.0	10.0	13.3	0.0	100.0	30
D . K	30.2	3.8	54.7	5.7	1.9	3.8	100.0	53
小学校	25.0	5.0	60.0	5.0	5.0	0.0	100.0	60
中学校	28.1	4.0	57.0	6.0	4.0	0.8	100.0	249
高校	23.3	6.5	54.7	9.0	5.6	0.9	100.0	322
大学	28.7	0.6	58.0	4.5	7.6	0.6	100.0	157
その他	40.0	0.0	40.0	0.0	0.0	20.0	100.0	5
D . K	33.3	0.0	66.7	0.0	0.0	0.0	100.0	3
D . K	0.0	33.3	33.3	16.7	16.7	0.0	100.0	6
専門技術	41.1	0.0	50.0	3.6	3.6	1.8	100.0	56
管理	5.0	10.0	80.0	5.0	0.0	0.0	100.0	20
ホワイトカラー	31.1	5.7	51.6	5.7	5.7	0.0	100.0	122
家族従業	18.5	3.7	55.6	11.1	11.1	0.0	100.0	27
小企業主	34.6	3.7	54.2	4.7	2.8	0.0	100.0	107
農林漁	100.0	0.0	0.0	0.0	0.0	0.0	100.0	1
ブルーカラー	22.8	6.2	54.5	6.9	7.6	2.1	100.0	145
単純労働	12.5	0.0	75.0	0.0	12.5	0.0	100.0	8
無職	22.7	3.3	59.9	8.2	4.9	1.0	100.0	304
(系) 1	28.3	1.7	56.7	6.7	6.7	0.0	100.0	60
2	21.1	4.2	60.8	8.4	4.2	1.2	100.0	166
3	19.6	5.2	61.9	6.2	6.2	1.0	100.0	97
4	23.5	2.5	63.9	5.9	4.2	0.0	100.0	119
5	29.4	4.9	50.6	7.3	6.5	1.2	100.0	245
6	32.1	8.9	50.0	3.6	5.4	0.0	100.0	56
7	35.8	3.8	49.1	5.7	3.8	1.9	100.0	53
計	26.1	4.4	56.4	6.8	5.4	0.9	100.0	796

## (大 阪)

	1	2	3	4	5	6	計	
男	20.2	2.0	71.1	3.2	3.2	0.4	100.0	253
女	14.6	2.5	77.9	2.5	1.1	1.4	100.0	357
20才～29才	22.2	0.0	71.0	2.8	2.8	1.1	100.0	176
30才～44才	14.9	3.7	77.7	0.9	2.3	0.5	100.0	215
45才以上	14.6	2.7	75.8	4.6	0.9	1.4	100.0	219
自由民主党	17.9	1.3	72.4	6.4	1.3	0.6	100.0	156
民社党	2.4	0.0	92.9	2.4	2.4	0.0	100.0	42
社会党	19.4	0.0	75.0	2.8	1.9	0.9	100.0	108
共産党	34.8	0.0	56.5	0.0	8.7	0.0	100.0	23
公明党	23.3	9.3	65.1	0.0	2.3	0.0	100.0	43
支持政党なし	15.1	3.4	78.0	1.0	1.5	1.0	100.0	205
その他	12.5	0.0	75.0	0.0	12.5	0.0	100.0	8
D . K	12.0	4.0	72.0	4.0	0.0	8.0	100.0	25
小学校	13.3	4.0	77.3	2.7	0.0	2.7	100.0	75
中学校	17.6	1.8	75.8	2.6	1.3	0.9	100.0	227
高校	18.4	2.9	72.5	3.7	2.0	0.4	100.0	244
大学	11.7	0.0	80.0	0.0	6.7	1.7	100.0	60
その他	0.0	0.0	0.0	0.0	0.0	0.0	100.0	0
D . K	25.0	0.0	75.0	0.0	0.0	0.0	100.0	4
D . K	17.4	8.7	60.9	0.0	13.0	0.0	100.0	23
専門技術	20.0	0.0	80.0	0.0	0.0	0.0	100.0	25
管理	5.6	2.8	86.1	2.8	2.8	0.0	100.0	36
ホワイトカラー	14.4	0.0	81.1	1.1	2.2	1.1	100.0	90
家族従業	35.0	0.0	50.0	10.0	5.0	0.0	100.0	20
小企業主	25.7	5.7	64.3	2.9	1.4	0.0	100.0	70
農林漁	100.0	0.0	0.0	0.0	0.0	0.0	100.0	1
ブルーカラー	17.5	1.0	71.8	5.8	2.9	1.0	100.0	103
単純労働	0.0	0.0	100.0	0.0	0.0	0.0	100.0	3
無職	14.6	2.5	78.7	2.1	0.4	1.7	100.0	239
〔系〕 1	9.9	2.0	81.2	5.0	1.0	1.0	100.0	101
2	20.0	3.2	71.2	2.4	2.4	0.8	100.0	125
3	20.3	2.9	72.5	1.4	1.4	1.4	100.0	69
4	24.1	4.8	65.1	2.4	2.4	1.2	100.0	83
5	9.1	0.0	77.3	9.1	4.5	0.0	100.0	22
6	17.5	5.0	70.0	5.0	0.0	2.5	100.0	40
7	14.7	0.0	81.2	1.2	2.4	0.6	100.0	170
計	16.9	2.3	75.1	2.8	2.0	1.0	100.0	610

(山 口)

	1	2	3	4	5	6	計	
男	22.0	3.8	63.6	4.8	4.8	1.0	100.0	313
女	14.3	4.1	71.1	5.5	4.1	0.9	100.0	440
20才～29才	18.5	4.6	70.5	1.7	2.9	1.7	100.0	173
30才～44才	16.9	4.9	68.8	4.9	4.5	0.0	100.0	266
45才以上	17.5	2.9	65.9	7.3	5.1	1.3	100.0	314
自由民主党	15.8	3.1	70.2	5.5	5.1	0.3	100.0	292
民社党	21.7	4.3	69.6	2.2	2.2	0.0	100.0	46
社会党	21.5	6.6	59.5	7.4	4.1	0.8	100.0	121
共産党	50.0	0.0	25.0	16.7	8.3	0.0	100.0	12
公明党	0.0	0.0	95.0	5.0	0.0	0.0	100.0	20
支持政党なし	17.2	3.9	73.0	2.5	2.9	0.5	100.0	204
その他	10.0	20.0	70.0	0.0	0.0	0.0	100.0	10
D . K	16.7	2.1	52.1	10.4	10.4	8.3	100.0	48
小学校	21.1	6.6	60.5	6.6	1.3	3.9	100.0	76
中学校	15.6	4.3	66.9	4.7	7.8	0.8	100.0	257
高等学校	16.7	3.5	72.6	4.4	2.5	0.3	100.0	318
大それた	22.7	4.0	64.0	5.3	2.7	1.3	100.0	75
その他	24.0	0.0	52.0	16.0	8.0	0.0	100.0	25
D . K	0.0	0.0	100.0	0.0	0.0	0.0	100.0	2
D . K	14.3	0.0	85.7	0.0	0.0	0.0	100.0	7
専門技術	20.0	2.9	65.7	8.6	2.9	0.0	100.0	35
管 理	23.3	2.3	67.4	2.3	4.7	0.0	100.0	43
ホワイトカラー	9.3	5.8	76.7	4.7	2.3	1.2	100.0	86
家族従業	11.8	5.9	58.8	17.6	0.0	5.9	100.0	17
小企業主	31.5	3.7	53.7	5.6	5.6	0.0	100.0	54
農 林 漁	16.5	0.0	72.5	5.5	3.3	2.2	100.0	91
ブルーカラー	13.7	4.1	67.8	4.8	8.9	0.7	100.0	146
単純労働	30.0	0.0	70.0	0.0	0.0	0.0	100.0	10
無 職	18.6	5.3	67.0	4.9	3.4	0.8	100.0	264
(系) 1	19.0	3.8	65.2	6.0	4.9	1.1	100.0	468
2	7.4	7.4	76.6	3.2	5.3	0.0	100.0	94
3	22.2	3.7	66.7	0.0	0.0	7.4	100.0	27
4	23.8	0.0	76.2	0.0	0.0	0.0	100.0	21
5	12.3	2.5	76.5	3.7	4.9	0.0	100.0	81
6	24.2	3.2	62.9	8.1	1.6	0.0	100.0	62
計	17.5	4.0	68.0	5.2	4.4	0.9	100.0	753

## (鹿児島)

	1	2	3	4	5	6	計	
男	14.2	12.6	65.1	4.1	2.1	1.8	100.0	436
女	10.3	11.0	69.2	5.1	0.9	3.5	100.0	428
20才～29才	14.4	5.5	71.9	2.7	2.1	3.4	100.0	146
30才～44才	10.2	10.8	71.4	3.4	1.7	2.5	100.0	353
45才以上	13.4	15.3	61.1	6.6	1.1	2.5	100.0	365
自由民主党	10.6	12.3	68.4	5.1	1.0	2.7	100.0	414
民社党	5.0	5.0	90.0	0.0	0.0	0.0	100.0	20
社会党	17.5	11.1	64.3	3.2	2.4	1.6	100.0	126
共産党	50.0	0.0	50.0	0.0	0.0	0.0	100.0	4
公明党	15.0	15.0	60.0	10.0	0.0	0.0	100.0	20
支持政党なし	14.1	9.9	69.8	1.6	3.1	1.6	100.0	192
その他	0.0	0.0	100.0	0.0	0.0	0.0	100.0	5
D . K	8.4	16.9	54.2	12.0	0.0	8.4	100.0	83
小学校	15.6	16.2	53.8	7.5	2.9	4.0	100.0	173
中学校	9.9	13.7	67.6	3.8	1.0	4.1	100.0	293
高校	11.6	9.4	72.3	4.5	1.0	1.3	100.0	310
大学	14.5	4.3	76.8	1.4	2.9	0.0	100.0	69
その他	20.0	6.7	73.3	0.0	0.0	0.0	100.0	15
D . K	25.0	25.0	25.0	25.0	0.0	0.0	100.0	4
D . K	0.0	33.3	66.7	0.0	0.0	0.0	100.0	6
専門技術	17.1	2.9	74.3	5.7	0.0	0.0	100.0	35
管理	11.1	0.0	77.8	11.1	0.0	0.0	100.0	9
ホワイトカラー	10.1	7.3	76.1	1.8	2.8	1.8	100.0	109
家族従業	7.1	7.1	71.4	0.0	7.1	7.1	100.0	14
小企業主	10.6	10.6	74.1	1.2	2.4	1.2	100.0	85
農林漁	13.2	18.0	57.7	6.2	1.5	3.3	100.0	272
ブルーカラー	11.4	7.6	70.9	6.3	1.3	2.5	100.0	79
単純労働	0.0	0.0	87.5	12.5	0.0	0.0	100.0	8
無職	13.4	10.5	67.6	4.5	0.8	3.2	100.0	247
〔系〕 1	11.3	12.4	67.1	5.2	1.2	2.9	100.0	69.2
2	18.2	13.6	60.2	2.3	2.3	3.4	100.0	88
3	7.7	0.0	84.6	7.7	0.0	0.0	100.0	13
4	14.8	0.0	81.5	0.0	3.7	0.0	100.0	27
5	17.9	14.3	57.1	3.6	7.1	0.0	100.0	28
6	12.5	0.0	87.5	0.0	0.0	0.0	100.0	16
計	12.3	11.8	67.1	4.6	1.5	2.7	100.0	864

問 10 世の中を広く長い目でみると、「悪い行いをすれば、たとえその人には何事もなかったとしても、その子や孫に必ず報いがあらわれる」という考え方をあなたはどのように思いますか？

- 1 そのとおりだと思う                      2 そんなことはないと思う  
3 どちらともいえない                      4 その他〔記入〕                      5 D.K.

(岩 手)

	1	2	3	4	5	計	
男	35.4	42.7	12.9	2.5	6.5	100.0	356
女	39.2	30.3	16.6	1.5	12.4	100.0	469
20才～29才	21.1	51.6	15.3	1.1	11.1	100.0	190
30才～44才	33.9	38.7	16.2	1.8	9.3	100.0	333
45才以上	52.0	22.2	13.6	2.6	9.6	100.0	302
自由民主党	42.4	29.6	18.6	1.6	7.7	100.0	311
民社党	30.4	47.8	13.0	0.0	8.7	100.0	23
社会党	33.5	43.6	12.3	3.4	7.3	100.0	179
共産党	28.6	50.0	14.3	0.0	7.1	100.0	14
公明党	56.3	31.3	6.3	0.0	6.3	100.0	16
支持政党なし	35.3	42.3	10.9	2.0	9.5	100.0	201
その他	14.3	71.4	14.3	0.0	0.0	100.0	7
D.K.	35.1	14.9	20.3	1.4	28.4	100.0	74
小学校	48.6	19.1	14.5	2.9	15.0	100.0	173
中学校	37.1	32.5	19.5	1.3	9.6	100.0	375
高校	32.1	49.6	9.0	2.1	7.3	100.0	234
大学	24.4	56.1	12.2	2.4	4.9	100.0	41
その他	100.0	0.0	0.0	0.0	0.0	100.0	1
D.K.	100.0	0.0	0.0	0.0	0.0	100.0	1
D.K.	47.4	21.1	10.5	0.0	21.1	100.0	19
専門技術	25.8	61.3	9.7	0.0	3.2	100.0	31
管理	35.0	50.0	10.0	5.0	0.0	100.0	20
ホワイトカラー	20.5	59.0	11.5	1.3	7.7	100.0	78
家族従業	45.0	40.0	10.0	0.0	5.0	100.0	20
小企業主	38.0	44.0	8.0	4.0	6.0	100.0	50
農林漁	38.7	25.0	22.6	1.6	12.1	100.0	248
ブルーカラー	31.9	49.3	10.9	2.2	5.8	100.0	138
単純労働	28.6	42.9	28.6	0.0	0.0	100.0	14
無職	47.3	23.7	13.0	2.4	13.5	100.0	207
〔系〕 1	38.3	33.3	14.9	2.4	11.1	100.0	678
2	29.9	47.8	16.4	0.0	6.0	100.0	67
3	45.5	36.4	18.2	0.0	0.0	100.0	11
4	33.3	66.7	0.0	0.0	0.0	100.0	6
5	41.9	38.7	16.1	0.0	3.2	100.0	31
6	31.3	50.0	15.6	0.0	3.1	100.0	32
計	37.6	35.6	15.0	1.9	9.8	100.0	825

(東京)

	1	2	3	4	5	計	
男	26.7	46.8	19.6	2.8	4.1	100.0	393
女	43.9	35.0	14.1	2.5	4.5	100.0	403
20才～29才	19.5	56.0	17.1	3.1	4.3	100.0	257
30才～44才	34.2	40.5	17.5	3.3	4.5	100.0	269
45才以上	51.9	26.7	15.9	1.5	4.1	100.0	270
自由民主党	46.8	30.2	15.3	2.7	5.0	100.0	222
民社党	16.7	62.5	16.7	0.0	4.2	100.0	24
社会党	35.5	44.6	13.2	2.5	4.1	100.0	121
共産党	18.8	62.5	12.5	6.3	0.0	100.0	32
公明党	35.0	42.5	15.0	2.5	5.0	100.0	40
支持政党なし	30.7	44.2	19.0	2.9	3.3	100.0	274
その他	30.0	36.7	26.7	0.0	6.7	100.0	30
D・K	34.0	37.7	18.9	1.9	7.5	100.0	53
小学校	56.7	16.7	16.7	3.3	6.7	100.0	60
中学校	39.0	36.9	16.9	2.0	5.2	100.0	249
高校	33.5	42.2	17.7	2.2	4.3	100.0	322
大学	26.1	51.6	15.9	4.5	1.9	100.0	157
その他	0.0	100.0	0.0	0.0	0.0	100.0	5
D・K	66.7	33.3	0.0	0.0	0.0	100.0	3
D・K	33.3	50.0	0.0	0.0	16.7	100.0	6
専門技術	25.0	42.9	23.2	1.8	7.1	100.0	56
管理	40.0	40.0	10.0	5.0	5.0	100.0	20
ホワイトカラー	22.1	55.7	16.4	3.3	2.5	100.0	122
家族従業	37.0	40.7	18.5	0.0	3.7	100.0	27
小企業主	41.1	34.6	21.5	1.9	0.9	100.0	107
農林漁	100.0	0.0	0.0	0.0	0.0	100.0	1
ブルーカラー	29.7	43.4	17.9	3.4	5.5	100.0	145
単純労働	12.5	50.0	25.0	0.0	12.5	100.0	8
無職	43.4	35.2	14.1	2.6	4.6	100.0	304
(系) 1	36.7	25.0	21.7	6.7	10.0	100.0	60
2	36.1	41.0	16.9	1.8	4.2	100.0	166
3	36.1	43.3	18.6	1.0	1.0	100.0	97
4	30.3	45.4	16.0	3.4	5.0	100.0	119
5	36.7	37.6	18.4	2.4	4.9	100.0	245
6	35.7	51.8	12.5	0.0	0.0	100.0	56
7	35.8	47.2	7.5	5.7	3.8	100.0	53
計	35.4	40.8	16.8	2.6	4.3	100.0	796

## (大 阪)

	1	2	3	4	5	計	
男	32.0	43.1	21.7	2.0	1.2	100.0	253
女	45.4	29.7	22.4	0.0	2.5	100.0	357
20才～29才	20.5	54.5	22.7	0.6	1.7	100.0	176
30才～44才	37.7	34.4	24.2	1.4	2.3	100.0	215
45才 以上	57.5	20.5	19.6	0.5	1.8	100.0	219
自由民主党	50.6	30.8	17.3	0.6	0.6	100.0	156
民社党	38.1	35.7	26.2	0.0	0.0	100.0	42
社会党	41.7	35.2	23.1	0.0	0.0	100.0	108
共産党	30.4	47.8	21.7	0.0	0.0	100.0	23
公明党	44.2	32.6	20.9	0.0	2.3	100.0	43
支持政党なし	30.2	38.5	26.8	1.5	2.9	100.0	205
その他	12.5	37.5	25.0	12.5	12.5	100.0	8
D . K	56.0	28.0	14.0	0.0	12.0	100.0	25
小学校	56.0	17.3	25.3	0.0	1.3	100.0	75
中学校	41.0	30.8	24.7	0.4	3.1	100.0	227
高校	37.3	39.8	20.5	1.2	1.2	100.0	244
大学	25.0	56.7	15.0	1.7	1.7	100.0	60
その他	0.0	0.0	0.0	0.0	0.0	100.0	0
D . K	50.0	25.0	25.0	0.0	0.0	100.0	4
D . K	34.8	39.1	26.1	0.0	0.0	100.0	23
専門技術	28.0	52.0	20.0	0.0	0.0	100.0	25
管理	38.9	41.7	13.9	5.6	0.0	100.0	36
ホワイトカラー	25.6	52.2	21.1	0.0	1.1	100.0	90
家族従業	60.0	30.0	10.0	0.0	0.0	100.0	20
小企業主	40.0	30.0	28.6	1.4	0.0	100.0	70
農林漁	100.0	0.0	0.0	0.0	0.0	100.0	1
ブルーカラー	36.9	33.0	26.2	1.0	2.9	100.0	103
単純労働	66.7	0.0	33.3	0.0	0.0	100.0	3
無職	46.0	29.3	20.9	0.4	3.3	100.0	239
〔系〕 1	36.6	38.6	19.8	1.0	4.0	100.0	101
2	38.4	32.8	26.4	1.6	0.8	100.0	125
3	33.3	40.6	26.1	0.0	0.0	100.0	69
4	45.8	37.3	15.7	0.0	1.2	100.0	83
5	50.0	27.3	22.7	0.0	0.0	100.0	22
6	37.5	30.0	25.0	2.5	5.0	100.0	40
7	41.8	34.1	21.2	0.6	2.4	100.0	170
計	39.8	35.2	22.1	0.8	2.0	100.0	610



(山 口)

	1	2	3	4	5	計	
男	45.0	36.1	16.0	1.0	1.9	100.0	313
女	50.7	21.6	21.4	1.8	4.5	100.0	440
20才～29才	22.5	45.7	26.0	2.3	3.5	100.0	173
30才～44才	46.6	28.2	20.7	0.8	3.8	100.0	266
45才以上	64.0	17.2	14.0	1.6	3.2	100.0	314
自由民主党	57.5	21.2	16.8	1.4	3.1	100.0	292
民社党	45.7	30.4	21.7	2.2	0.0	100.0	46
社会党	38.0	37.2	21.5	0.8	2.5	100.0	121
共産党	25.0	58.3	8.3	8.3	0.0	100.0	12
公明党	60.0	25.0	10.0	0.0	5.0	100.0	20
支持政党なし	41.2	32.4	22.5	0.5	3.4	100.0	204
その他	60.0	20.0	20.0	0.0	0.0	100.0	10
D・K	50.0	14.6	16.7	6.2	12.5	100.0	48
小学校	71.1	9.2	11.8	1.3	6.6	100.0	76
中学校	53.7	21.8	18.3	1.2	5.1	100.0	257
高校	40.6	34.3	21.7	1.9	1.6	100.0	318
大学	36.0	42.7	16.0	1.3	4.0	100.0	75
その他	64.0	12.0	24.0	0.0	0.0	100.0	25
D・K	0.0	50.0	50.0	0.0	0.0	100.0	2
D・K	42.9	42.9	14.3	0.0	0.0	100.0	7
専門技術	51.4	37.1	8.6	2.9	0.0	100.0	35
管理	51.2	37.2	11.6	0.0	0.0	100.0	43
ホワイトカラー	31.4	36.0	30.2	1.2	1.2	100.0	86
家族従業	64.7	11.8	23.5	0.0	0.0	100.0	17
小企業主	63.0	18.5	13.0	0.0	5.6	100.0	54
農林漁	57.1	14.3	16.5	1.1	11.0	100.0	91
ブルーカラー	38.4	39.7	19.2	0.7	2.1	100.0	146
単純労働	80.0	10.0	10.0	0.0	0.0	100.0	10
無職	50.4	23.1	20.5	2.7	3.4	100.0	264
〔系〕 1	53.0	24.6	16.7	1.5	4.3	100.0	468
2	46.8	29.8	21.3	0.0	2.1	100.0	94
3	25.9	48.1	22.2	0.0	3.7	100.0	27
4	38.1	28.6	28.6	4.8	0.0	100.0	21
5	43.2	28.4	22.2	2.5	3.7	100.0	81
6	35.5	37.1	25.8	1.6	0.0	100.0	62
計	48.3	27.6	19.1	1.5	3.5	100.0	753

## (鹿 児 島)

	1	2	3	4	5	計	
男	34.6	36.0	25.9	0.5	3.0	100.0	436
女	42.1	29.4	22.0	0.5	6.1	100.0	428
20才～29才	21.2	43.2	31.5	0.0	4.1	100.0	146
30才～44才	32.0	32.6	31.2	0.3	4.0	100.0	353
45才以上	51.2	28.8	14.0	0.8	5.2	100.0	365
自由民主党	42.5	31.9	21.7	0.5	3.4	100.0	414
民社党	20.0	45.0	30.0	0.0	5.0	100.0	20
社会党	34.9	41.3	21.4	0.8	1.6	100.0	126
共産党	25.0	50.0	25.0	0.0	0.0	100.0	4
公明党	50.0	25.0	15.0	0.0	10.0	100.0	20
支持政党なし	29.2	31.8	33.9	0.5	4.7	100.0	192
その他	80.0	0.0	20.0	0.0	0.0	100.0	5
D . K	43.4	26.5	16.9	0.0	13.3	100.0	83
小学校	52.0	23.7	14.5	1.7	8.1	100.0	173
中学校	40.6	30.7	23.5	0.0	5.1	100.0	293
高校	30.6	37.1	29.4	0.3	2.6	100.0	310
大学	29.0	44.9	24.6	0.0	1.4	100.0	69
その他	40.0	20.0	33.3	0.0	6.7	100.0	15
D . K	25.0	75.0	0.0	0.0	0.0	100.0	4
D . K	50.0	16.7	33.3	0.0	0.0	100.0	6
専門技術	34.3	40.0	20.0	0.0	5.7	100.0	35
管理	66.7	22.2	11.1	0.0	0.0	100.0	9
ホワイトカラー	27.5	39.4	29.4	0.0	3.7	100.0	109
家族従業	50.0	21.4	21.4	0.0	7.1	100.0	14
小企業主	35.3	37.6	23.5	1.2	2.4	100.0	85
農林漁	40.8	29.0	25.7	0.0	4.4	100.0	272
ブルーカラー	36.7	34.2	25.3	1.3	2.5	100.0	79
単純労働	62.5	12.5	0.0	0.0	25.0	100.0	8
無職	39.7	32.8	21.1	0.8	5.7	100.0	247
〔系〕 1	38.7	31.5	24.3	0.4	5.1	100.0	692
2	39.8	35.2	21.6	1.1	2.3	100.0	88
3	38.5	38.5	23.1	0.0	0.0	100.0	13
4	29.6	25.9	37.0	0.0	7.4	100.0	27
5	25.0	60.7	14.3	0.0	0.0	100.0	28
6	50.0	31.3	18.8	0.0	0.0	100.0	16
計	38.3	32.8	24.0	0.5	4.5	100.0	864

問 11 こういう意見があります。

「日本の国をよくするためには、すぐれた政治家がでてきたら、国民がたがいに議論をたたかわせるよりは、その人にまかせる方がよい」

というのですが、あなたはこれに賛成ですか、それとも反対ですか？

1 賛成〔まかせる〕

2 時、人による

3 反対〔まかせっきりはいけない〕

4 そんなにすぐれた人が出るとは考えられない

5 その他〔記入〕

6 D.K.

(岩 手)

	1	2	3	4	5	6	計	
男	26.1	13.8	53.7	2.5	0.6	3.4	100.0	356
女	33.5	10.4	36.5	1.8	1.5	16.8	100.0	469
20才～29才	18.4	10.5	58.4	2.6	1.1	8.9	100.0	190
30才～44才	30.9	14.1	44.4	2.1	0.9	7.5	100.0	333
45才以上	37.1	10.3	34.1	1.0	1.3	16.2	100.0	302
自由民主党	34.1	11.9	39.2	2.9	1.0	10.9	100.0	311
民社党	21.7	17.4	60.9	0.0	0.0	0.0	100.0	23
社会党	27.9	16.2	52.0	1.7	0.6	1.7	100.0	179
共産党	28.6	0.0	57.1	0.0	7.1	7.1	100.0	14
公明党	31.3	0.0	56.3	0.0	0.0	12.5	100.0	16
支持政党なし	27.9	10.0	49.8	0.0	1.5	10.9	100.0	201
その他	0.0	14.3	85.7	0.0	0.0	0.0	100.0	7
D.K.	32.4	9.5	13.5	4.1	1.4	39.2	100.0	74
小学校	41.0	6.4	28.3	0.0	1.7	22.5	100.0	173
中学校	30.7	13.9	42.4	2.1	0.5	10.4	100.0	375
高校	25.6	12.8	53.4	1.7	1.7	4.7	100.0	234
大学	9.8	12.2	70.7	4.9	0.0	2.4	100.0	41
その他	0.0	0.0	0.0	100.0	0.0	0.0	100.0	1
D.K.	0.0	0.0	0.0	0.0	0.0	100.0	100.0	1
D.K.	42.1	10.5	31.6	0.0	0.0	15.8	100.0	19
専門技術	22.6	16.1	54.8	3.2	0.0	3.2	100.0	31
管理	25.0	15.0	50.0	5.0	5.0	0.0	100.0	20
ホワイトカラー	12.8	14.1	65.4	3.8	1.3	2.6	100.0	78
家族従業	25.0	10.0	50.0	0.0	0.0	15.0	100.0	20
小企業主	24.0	18.0	56.0	0.0	2.0	0.0	100.0	50
農林漁	32.3	9.7	38.3	1.2	0.4	18.1	100.0	248
ブルーカラー	29.7	15.2	50.0	1.4	0.0	3.6	100.0	138
単純労働	14.3	14.3	57.1	7.1	0.0	7.1	100.0	14
無職	38.6	9.2	32.9	1.9	2.4	15.0	100.0	207
(系) 1	31.1	11.5	43.4	1.9	1.0	11.1	100.0	678
2	26.9	10.4	44.8	0.0	1.5	16.4	100.0	67
3	27.3	9.1	45.5	0.0	0.0	18.2	100.0	11
4	33.3	0.0	66.7	0.0	0.0	0.0	100.0	6
5	22.6	22.6	48.4	3.2	0.0	3.2	100.0	31
6	28.1	15.6	43.8	3.1	3.1	6.3	100.0	32
計	30.3	11.9	43.9	1.8	1.1	11.0	100.0	825

(東京)

	1	2	3	4	5	6	計	
男	22.6	14.0	52.7	5.9	1.3	3.6	100.0	393
女	30.8	14.9	41.2	5.0	2.0	6.2	100.0	403
20才～29才	20.6	13.2	58.8	3.1	1.9	2.3	100.0	257
30才～44才	25.7	11.9	50.2	5.9	1.1	5.2	100.0	269
45才以上	33.7	18.1	32.2	7.0	1.9	7.0	100.0	270
自由民主党	35.6	17.6	40.5	3.6	0.9	1.8	100.0	222
民社党	25.0	12.5	54.2	4.2	0.0	4.2	100.0	24
社会党	19.0	9.9	56.2	8.3	0.8	5.8	100.0	121
共産党	9.4	9.4	71.9	6.3	3.1	0.0	100.0	32
公明党	35.0	7.5	40.0	5.0	0.0	12.5	100.0	40
支持政党なし	27.4	13.5	47.4	6.2	2.2	3.3	100.0	274
その他	10.0	10.0	53.3	6.7	6.7	13.3	100.0	30
D・K	18.9	28.3	32.1	1.9	1.9	17.0	100.0	53
小学校	40.0	20.0	20.0	5.0	0.0	15.0	100.0	60
中学校	29.3	13.7	41.8	7.6	2.0	5.6	100.0	249
高校	23.6	14.0	51.6	4.7	1.9	4.3	100.0	322
大学	23.6	13.4	57.3	3.8	0.6	1.3	100.0	157
その他	40.0	20.0	20.0	0.0	20.0	0.0	100.0	5
D・K	33.3	66.7	0.0	0.0	0.0	0.0	100.0	3
D・K	16.7	0.0	66.7	16.7	0.0	0.0	100.0	6
専門技術	17.9	16.1	55.4	1.8	0.0	8.9	100.0	56
管理	30.0	15.0	45.0	10.0	0.0	0.0	100.0	20
ホワイトカラー	20.5	13.1	54.9	6.6	1.6	3.3	100.0	122
家族従業	29.6	11.1	48.1	11.1	0.0	0.0	100.0	27
小企業主	29.0	14.0	49.5	3.7	1.9	1.9	100.0	107
農林漁	100.0	0.0	0.0	0.0	0.0	0.0	100.0	1
ブルーカラー	21.4	13.1	51.7	6.2	2.1	5.5	100.0	145
単純労働	50.0	25.0	12.5	12.5	0.0	0.0	100.0	8
無職	31.6	15.8	39.5	4.6	2.0	6.6	100.0	304
〔系〕 1	30.0	15.0	41.7	6.7	1.7	5.0	100.0	60
2	22.9	13.9	47.6	6.6	3.0	6.0	100.0	166
3	18.6	15.5	58.8	3.1	0.0	4.1	100.0	97
4	32.8	15.1	41.2	6.7	0.8	3.4	100.0	119
5	29.4	14.7	45.3	4.5	1.6	4.5	100.0	245
6	23.2	17.9	44.6	7.1	1.8	5.4	100.0	56
7	28.3	7.5	50.9	3.8	1.9	7.5	100.0	53
計	26.8	14.4	46.9	5.4	1.6	4.9	100.0	796

(大 阪)

	1	2	3	4	5	6	計	
男	16.6	20.2	45.8	12.6	1.6	3.2	100.0	253
女	22.7	19.9	39.5	10.6	0.6	6.7	100.0	357
20才~29才	10.2	19.9	52.3	15.3	0.0	2.3	100.0	176
30才~44才	17.2	19.5	43.3	12.1	1.4	6.5	100.0	215
45才以上	31.1	20.5	32.9	7.8	1.4	6.4	100.0	219
自由民主党	25.6	22.4	37.2	9.0	0.6	5.1	100.0	156
民社党	16.7	31.0	45.2	2.4	4.8	0.0	100.0	42
社会党	19.4	15.7	52.8	9.3	0.0	2.8	100.0	108
共産党	17.4	0.0	73.9	4.3	0.0	4.3	100.0	23
公明党	23.3	14.0	46.5	14.0	0.0	2.3	100.0	43
支持政党なし	16.6	21.5	37.6	16.6	1.5	6.3	100.0	205
その他	0.0	37.5	37.5	0.0	0.0	25.0	100.0	8
D . K	28.0	16.0	24.0	16.0	0.0	16.0	100.0	25
小学校	32.0	16.0	28.0	12.0	1.3	10.7	100.0	75
中学校	23.3	19.4	41.4	10.1	0.4	5.3	100.0	227
高校	16.4	23.0	44.3	11.9	0.4	4.1	100.0	244
大学	8.3	15.0	55.0	13.3	5.0	3.3	100.0	60
その他	0.0	0.0	0.0	0.0	0.0	0.0	100.0	0
D . K	25.0	25.0	25.0	25.0	0.0	0.0	100.0	4
D . K	21.7	21.7	34.8	17.4	0.0	4.3	100.0	23
専門技術	24.0	24.0	48.0	0.0	0.0	4.0	100.0	25
管理	22.2	25.0	33.3	11.1	5.6	2.8	100.0	36
ホワイトカラー	10.0	27.8	48.9	8.9	1.1	3.3	100.0	90
家族従業員	35.0	20.0	35.0	10.0	0.0	0.0	100.0	20
小企業主	18.6	15.7	44.3	17.1	0.0	4.3	100.0	70
農林漁	100.0	0.0	0.0	0.0	0.0	0.0	100.0	1
ブルーカラー	27.2	17.5	40.8	11.7	0.0	2.9	100.0	103
単純労働	33.3	33.3	33.3	0.0	0.0	0.0	100.0	3
無職	18.8	18.0	41.8	11.7	1.3	8.4	100.0	239
〔系〕 1	12.9	21.8	42.6	17.8	0.0	5.0	100.0	101
2	25.6	17.6	40.0	9.6	1.6	5.6	100.0	125
3	8.7	23.2	43.5	17.4	1.4	5.8	100.0	69
4	25.3	19.3	39.8	8.4	2.4	4.8	100.0	83
5	22.7	22.7	40.9	9.1	0.0	4.5	100.0	22
6	27.5	10.0	40.0	12.5	2.5	7.5	100.0	40
7	20.6	21.8	44.7	8.2	0.0	4.7	100.0	170
計	20.2	20.0	42.1	11.5	1.0	5.2	100.0	610

(山 口)

	1	2	3	4	5	6	計	
男	20.4	16.0	53.7	8.0	1.0	1.0	100.0	313
女	33.6	18.0	33.2	6.1	1.6	7.5	100.0	440
20才～29才	14.5	22.0	52.0	6.4	1.2	4.0	100.0	173
30才～44才	27.8	14.7	44.4	6.8	2.3	4.1	100.0	266
45才 以上	36.0	16.6	33.8	7.3	0.6	5.7	100.0	314
自由民主党	33.6	17.5	38.0	7.2	1.0	2.7	100.0	292
民 社 党	15.2	28.3	50.0	4.3	2.2	0.0	100.0	46
社 会 党	23.1	18.2	47.9	8.3	1.7	0.8	100.0	121
共 産 党	8.3	0.0	83.3	8.3	0.0	0.0	100.0	12
公 明 党	55.0	20.0	25.0	0.0	0.0	0.0	100.0	20
支持政党なし	24.0	15.2	44.6	8.3	1.5	6.4	100.0	204
そ の 他	40.0	0.0	50.0	10.0	0.0	0.0	100.0	10
D . K	29.2	16.7	22.9	0.0	2.1	29.2	100.0	48
小 学 校	46.1	15.8	17.1	5.3	0.0	15.8	100.0	76
中 学 校	36.6	16.7	34.2	5.8	1.9	4.7	100.0	257
高 校	21.1	17.6	50.0	6.9	1.6	2.8	100.0	318
大 学	6.7	20.0	61.3	9.3	0.0	2.7	100.0	75
そ の 他	40.0	12.0	28.0	16.0	0.0	4.0	100.0	25
D . K	50.0	0.0	50.0	0.0	0.0	0.0	100.0	2
D . K	0.0	14.3	57.1	28.6	0.0	0.0	100.0	7
専 門 技 術	20.0	28.6	40.0	11.4	0.0	0.0	100.0	35
管 理	11.6	20.9	65.1	2.3	0.0	0.0	100.0	43
ホワイトカラー	11.6	23.3	54.7	8.1	0.0	2.3	100.0	86
家 族 従 業	29.4	17.6	47.1	5.9	0.0	0.0	100.0	17
小 企 業 主	29.6	9.3	38.9	13.0	3.7	5.6	100.0	54
農 林 漁	35.2	15.4	31.9	6.6	1.1	9.9	100.0	91
ブルーカラー	26.0	14.4	49.3	6.8	0.7	2.7	100.0	146
単 純 労 働	40.0	0.0	50.0	10.0	0.0	0.0	100.0	10
無 職	36.0	17.4	32.6	14.9	2.3	6.8	100.0	264
(系) 1	32.1	17.3	36.8	7.3	1.5	5.1	100.0	468
2	29.8	11.7	46.8	7.4	0.0	4.3	100.0	94
3	7.4	22.2	51.9	11.1	0.0	7.4	100.0	27
4	19.0	14.3	47.6	4.8	4.8	9.5	100.0	21
5	22.2	19.8	46.9	6.2	2.5	2.5	100.0	81
6	16.1	19.4	58.1	3.2	0.0	3.2	100.0	62
計	28.2	17.1	41.7	6.9	1.3	4.8	100.0	753

## (鹿児島)

	1	2	3	4	5	6	計	
男	20.4	23.4	45.0	5.7	0.9	4.6	100.0	436
女	24.3	25.5	32.7	5.6	0.7	11.2	100.0	428
20才~29才	7.5	27.4	53.4	6.8	2.1	2.7	100.0	146
30才~44才	19.3	26.1	42.5	5.9	0.8	5.4	100.0	353
45才以上	31.2	21.6	29.6	4.9	0.3	12.3	100.0	365
自由民主党	30.2	19.8	36.7	5.8	1.7	5.8	100.0	414
民社党	5.0	40.0	35.0	10.0	0.0	10.0	100.0	20
社会党	21.4	24.6	45.2	5.6	0.0	3.2	100.0	126
共産党	0.0	25.0	75.0	0.0	0.0	0.0	100.0	4
公明党	15.0	35.0	25.0	5.0	0.0	20.0	100.0	20
支持政党なし	10.4	32.3	45.8	6.2	0.0	5.2	100.0	192
その他	20.0	0.0	80.0	0.0	0.0	0.0	100.0	5
D . K	19.3	24.1	24.1	3.6	0.0	28.9	100.0	83
小学校	37.0	24.9	17.9	1.7	0.0	18.5	100.0	173
中学校	24.6	18.4	42.3	5.5	1.7	7.5	100.0	293
高校	14.5	31.0	43.5	6.8	0.3	3.9	100.0	310
大学	8.7	21.7	59.4	8.7	1.4	0.0	100.0	69
その他	33.3	13.3	33.3	13.3	0.0	6.7	100.0	15
D . K	25.0	25.0	0.0	25.0	0.0	25.0	100.0	4
D . K	33.3	0.0	33.3	0.0	16.7	16.7	100.0	6
専門技術	17.1	17.1	60.0	5.7	0.0	0.0	100.0	35
管理	0.0	0.0	100.0	0.0	0.0	0.0	100.0	9
ホワイトカラー	13.8	30.3	45.0	8.3	0.0	2.8	100.0	109
家族従業	14.3	21.4	42.9	7.1	0.0	14.3	100.0	14
小企業主	24.7	18.8	40.0	9.4	1.2	5.9	100.0	85
農林漁	27.2	23.2	37.1	3.3	1.1	8.1	100.0	272
ブルーカラー	15.2	25.3	48.1	6.3	0.0	5.1	100.0	79
単純労働	37.5	12.5	12.5	0.0	0.0	37.5	100.0	8
無職	23.5	27.9	30.4	6.1	0.8	11.3	100.0	247
(系) 1	21.4	25.7	37.1	5.6	1.0	9.1	100.0	692
2	33.0	17.0	38.6	8.0	0.0	3.4	100.0	88
3	23.1	7.7	46.2	23.1	0.0	0.0	100.0	13
4	25.9	25.9	44.4	0.0	0.0	3.7	100.0	27
5	14.3	21.4	60.7	0.0	0.0	3.6	100.0	28
6	12.5	25.0	62.5	0.0	0.0	0.0	100.0	16
計	22.3	24.4	38.9	5.7	0.8	7.9	100.0	864

問 12 こういう意見があります。

「どんなに世の中が機械化しても、人の心の豊かさ（人間らしさ）はへりはしない」  
 というのですが、あなたはこの意見に賛成ですか、それとも反対ですか？

1 反対（へる）

2 いちがいにいえない

3 賛成（へらない）

4 その他〔記入〕

5 D. K.

（岩 手）

	1	2	3	4	5	計	
男	21.9	17.4	50.8	2.0	7.9	100.0	356
女	15.4	19.2	47.5	0.4	17.5	100.0	469
20才～29才	26.3	21.1	46.8	1.1	4.7	100.0	190
30才～44才	15.6	19.8	52.3	1.2	11.1	100.0	333
45才 以上	15.9	15.2	46.7	1.0	21.2	100.0	302
自由民主党	14.8	17.7	52.1	0.3	15.1	100.0	311
民 社 党	26.1	17.4	56.5	0.0	0.0	100.0	23
社 会 党	21.2	17.3	53.6	1.7	6.1	100.0	179
共 産 党	28.6	14.3	50.0	0.0	7.1	100.0	14
公 明 党	12.5	12.5	62.5	0.0	12.5	100.0	16
支持政党なし	23.9	19.9	43.8	1.5	10.9	100.0	201
そ の 他	14.3	0.0	57.1	14.3	14.3	100.0	7
D . K	6.8	24.3	32.4	1.4	35.1	100.0	74
小 学 校	16.8	16.2	34.1	1.2	31.8	100.0	173
中 学 校	17.9	20.8	51.2	0.3	9.9	100.0	375
高 校	20.5	17.5	54.3	1.3	6.4	100.0	234
大 学	12.2	12.2	63.4	7.3	4.9	100.0	41
そ の 他	100.0	0.0	0.0	0.0	0.0	100.0	1
D . K	0.0	0.0	0.0	0.0	100.0	100.0	1
D . K	26.3	10.5	42.1	0.0	21.1	100.0	19
専 門 技 術	29.0	9.7	54.8	3.2	3.2	100.0	31
管 理	10.0	20.0	65.0	5.0	0.0	100.0	20
ホワイトカラー	15.4	17.9	61.5	2.6	2.6	100.0	78
家族従業	15.0	25.0	50.0	0.0	10.0	100.0	20
小 企 業 主	20.0	18.0	52.0	6.0	4.0	100.0	50
農 林 漁	19.8	21.8	37.9	0.4	20.2	100.0	248
ブルーカラー	23.9	19.6	52.2	0.0	4.3	100.0	138
単 純 労 働	21.4	14.3	50.0	0.0	14.3	100.0	14
無 職	11.6	15.5	52.7	0.5	19.8	100.0	207
（ 系 ） 1	18.3	19.2	47.2	1.2	14.2	100.0	678
2	16.4	19.4	55.2	0.0	9.0	100.0	67
3	9.1	18.2	63.6	0.0	9.1	100.0	11
4	0.0	16.7	66.7	0.0	16.7	100.0	6
5	32.3	12.9	45.2	3.2	6.5	100.0	31
6	12.5	6.3	68.8	0.0	12.5	100.0	32
計	18.2	18.4	49.0	1.1	13.3	100.0	825



## ( 東 京 )

	1	2	3	4	5	計	
男	24.4	16.5	53.7	1.5	3.8	100.0	393
女	20.3	12.7	59.8	1.2	6.0	100.0	403
20才～29才	30.7	14.4	51.8	0.8	2.3	100.0	257
30才～44才	18.6	12.6	63.2	1.5	4.1	100.0	269
45才 以上	18.1	16.7	55.2	1.9	8.1	100.0	270
自由民主党	22.5	11.3	61.3	1.4	3.6	100.0	222
民社党	33.3	12.5	54.2	0.0	0.0	100.0	24
社会党	24.8	14.0	57.0	1.7	2.5	100.0	121
共産党	31.3	9.4	56.3	0.0	3.1	100.0	32
公明党	17.5	22.5	52.5	2.5	5.0	100.0	40
支持政党なし	21.9	16.4	55.1	1.1	5.5	100.0	274
その他	16.7	16.7	56.7	3.3	6.7	100.0	30
D . K	15.1	17.0	50.9	1.9	15.1	100.0	53
小学校	15.0	13.3	51.7	1.7	18.3	100.0	60
中学校	24.5	18.5	49.4	2.0	5.6	100.0	249
高等学校	20.8	12.7	62.4	0.9	3.1	100.0	322
大学	26.1	13.4	56.7	1.3	2.5	100.0	157
その他	0.0	0.0	100.0	0.0	0.0	100.0	5
D . K	0.0	0.0	100.0	0.0	0.0	100.0	3
D . K	16.7	33.3	16.7	16.7	16.7	100.0	6
専門技術	19.6	16.1	62.5	0.0	1.8	100.0	56
管理	15.0	15.0	70.0	0.0	0.0	100.0	20
ホワイトカラー	32.0	13.9	51.6	0.0	2.5	100.0	122
家族従業	22.2	22.2	51.9	3.7	0.0	100.0	27
小企業主	21.5	15.0	60.7	0.9	1.9	100.0	107
農林漁	100.0	0.0	0.0	0.0	0.0	100.0	1
ブルーカラー	26.9	17.2	49.7	2.1	4.1	100.0	145
単純労働	37.5	0.0	62.5	0.0	0.0	100.0	8
無職	17.1	12.5	60.2	1.6	8.6	100.0	304
(系) 1	13.3	21.7	53.3	1.7	10.0	100.0	60
2	24.7	10.2	59.6	1.2	4.2	100.0	166
3	27.8	14.4	53.6	3.1	1.0	100.0	97
4	20.2	15.1	58.8	1.7	4.2	100.0	119
5	22.9	14.7	55.5	0.4	6.5	100.0	245
6	19.6	16.1	58.9	3.6	1.8	100.0	56
7	20.8	17.0	56.6	0.0	5.7	100.0	53
計	22.4	14.6	56.8	1.4	4.9	100.0	796

## ( 大 阪 )

	1	2	3	4	5	計	
男	17.0	28.5	49.0	1.2	4.3	100.0	253
女	18.2	29.4	43.1	0.3	9.0	100.0	357
20才～29才	21.6	30.1	43.7	0.0	4.5	100.0	176
30才～44才	16.7	27.4	49.8	0.9	5.1	100.0	215
45才 以上	15.5	29.7	42.9	0.9	11.0	100.0	219
自由民主党	12.8	28.8	50.6	0.6	7.1	100.0	156
民社党	26.2	26.2	47.6	0.0	0.0	100.0	42
社会党	17.6	27.8	47.2	1.9	5.6	100.0	108
共産党	30.4	13.0	56.5	0.0	0.0	100.0	23
公明党	14.0	34.9	41.9	0.0	9.3	100.0	43
支持政党なし	20.0	33.2	39.0	0.5	7.3	100.0	205
その他	12.5	25.0	50.0	0.0	12.5	100.0	8
D . K	12.0	12.0	52.0	0.0	24.0	100.0	25
小学校	13.3	33.3	36.0	1.3	16.0	100.0	75
中学校	12.8	32.6	45.4	0.4	8.8	100.0	227
高校	21.3	27.0	48.0	0.0	3.7	100.0	244
大学	25.0	20.0	48.3	3.3	3.3	100.0	60
その他	0.0	0.0	0.0	0.0	0.0	100.0	0
D . K	50.0	0.0	50.0	0.0	0.0	100.0	4
D . K	21.7	43.5	30.4	0.0	4.3	100.0	23
専門技術	16.0	36.0	36.0	8.0	4.0	100.0	25
管理	16.7	22.2	58.3	2.8	0.0	100.0	36
ホワイトカラー	22.2	30.0	45.6	0.0	2.2	100.0	90
家族従業	10.0	20.0	65.0	5.0	0.0	100.0	20
小企業主	20.0	24.3	51.4	0.0	4.3	100.0	70
農林漁	0.0	0.0	100.0	0.0	0.0	100.0	1
ブルーカラー	11.7	38.8	39.8	0.0	9.7	100.0	103
単純労働	0.0	33.3	66.7	0.0	0.0	100.0	3
無職	18.8	25.5	44.8	0.0	10.9	100.0	239
(系) 1	16.8	32.7	41.6	1.0	7.9	100.0	101
2	18.4	28.8	44.0	0.0	8.8	100.0	125
3	15.9	31.9	52.2	0.0	0.0	100.0	69
4	19.3	25.3	48.2	1.2	6.0	100.0	83
5	18.2	40.9	31.8	0.0	9.1	100.0	22
6	17.5	32.5	47.5	0.0	2.5	100.0	40
7	17.6	25.3	46.5	1.2	9.4	100.0	170
計	17.7	29.0	45.6	0.7	7.0	100.0	610

## (山 口)

	1	2	3	4	5	計	
男	24.3	16.6	53.7	1.6	3.8	100.0	313
女	15.9	23.0	51.6	1.1	8.4	100.0	440
20才～29才	19.1	21.4	55.5	1.2	2.9	100.0	173
30才～44才	23.3	18.8	53.8	0.8	3.4	100.0	266
45才 以上	16.2	21.0	49.7	1.9	11.1	100.0	314
自由民主党	20.9	20.9	53.1	0.7	4.5	100.0	292
民 社 党	19.6	23.9	52.2	4.3	0.0	100.0	46
社 会 党	21.5	18.2	56.2	0.0	4.1	100.0	121
共 産 党	33.3	16.7	41.7	8.3	0.0	100.0	12
公 明 党	20.0	25.0	50.0	5.0	0.0	100.0	20
支持政党なし	16.7	22.1	53.4	1.0	6.9	100.0	204
その 他	20.0	10.0	60.0	10.0	0.0	100.0	10
D . K	12.5	12.5	37.5	2.1	35.4	100.0	48
小 学 校	17.1	21.1	43.4	0.0	18.4	100.0	76
中 学 校	20.6	19.1	52.1	1.2	7.0	100.0	257
高 校	17.6	22.0	55.0	1.3	4.1	100.0	318
大 学	26.7	16.0	50.7	2.7	4.0	100.0	75
その 他	16.0	20.0	60.0	0.0	4.0	100.0	25
D . K	0.0	50.0	0.0	50.0	0.0	100.0	2
D . K	42.9	14.3	42.9	0.0	0.0	100.0	7
専 門 技 術	31.4	11.4	54.3	2.9	0.0	100.0	35
管 理	32.6	23.3	41.9	0.0	2.3	100.0	43
ホワイトカラー	16.3	22.1	60.5	0.0	1.2	100.0	86
家 族 従 業	0.0	17.6	76.5	5.9	0.0	100.0	17
小 企 業 主	24.1	13.0	55.6	1.9	5.6	100.0	54
農 林 漁	19.8	16.5	47.3	0.0	16.5	100.0	91
ブルーカラー	21.9	21.9	50.7	1.4	4.1	100.0	146
単 純 労 働	20.0	20.0	60.0	0.0	0.0	100.0	10
無 職	14.8	22.7	51.9	1.9	8.7	100.0	264
(系) 1	19.9	18.6	51.3	1.5	8.8	100.0	468
2	17.0	23.4	56.4	0.0	3.2	100.0	94
3	18.5	29.6	37.0	7.4	7.4	100.0	27
4	19.0	14.3	61.9	0.0	4.8	100.0	21
5	18.5	19.8	60.5	0.0	1.2	100.0	81
6	21.0	27.4	48.4	1.6	1.6	100.0	62
計	19.4	20.3	52.5	1.3	6.5	100.0	753

## ( 鹿 児 島 )

	1	2	3	4	5	計	
男	19.3	33.7	38.5	0.2	8.3	100.0	436
女	14.5	30.6	43.0	0.7	11.2	100.0	428
20才～29才	18.5	37.0	40.4	0.7	3.4	100.0	146
30才～44才	14.2	33.4	46.5	0.6	5.4	100.0	353
45才 以上	18.9	29.0	35.3	0.3	16.4	100.0	365
自由民主党	13.8	29.5	47.3	0.7	8.7	100.0	414
民 社 党	35.0	50.0	15.0	0.0	0.0	100.0	20
社 会 党	26.2	23.0	46.8	0.0	4.0	100.0	126
共 産 党	25.0	75.0	0.0	0.0	0.0	100.0	4
公 明 党	20.0	30.0	30.0	0.0	20.0	100.0	20
支持政党なし	13.0	48.4	32.3	0.5	5.7	100.0	192
そ の 他	20.0	20.0	60.0	0.0	0.0	100.0	5
D . K	21.7	16.9	27.7	0.0	33.7	100.0	83
小 学 校	13.9	28.3	35.3	0.0	22.5	100.0	173
中 学 校	14.7	33.8	41.6	0.7	9.2	100.0	293
高 校	18.1	35.5	41.6	0.3	4.5	100.0	310
大 学	29.0	23.2	44.9	1.4	1.4	100.0	69
そ の 他	20.0	13.3	53.3	0.0	13.3	100.0	15
D . K	0.0	50.0	25.0	0.0	25.0	100.0	4
D . K	0.0	50.0	33.3	0.0	16.7	100.0	6
専 門 技 術	28.6	22.9	48.6	0.0	0.0	100.0	35
管 理	11.1	11.1	77.8	0.0	0.0	100.0	9
ホワイトカラー	19.3	28.4	47.7	0.9	3.7	100.0	109
家 族 従 業	28.6	21.4	50.0	0.0	0.0	100.0	14
小 企 業 主	25.9	28.2	40.0	1.2	4.7	100.0	85
農 林 漁	15.8	35.3	35.7	0.7	12.5	100.0	272
ブルーカラー	19.0	38.0	39.2	0.0	3.8	100.0	79
単 純 労 働	0.0	12.5	62.5	0.0	25.0	100.0	8
無 職	12.1	32.8	40.5	0.0	14.6	100.0	247
( 系 ) 1	16.8	34.5	37.6	0.4	10.7	100.0	692
2	13.6	20.5	60.2	0.0	5.7	100.0	88
3	30.8	30.8	30.8	0.0	7.7	100.0	13
4	7.4	33.3	51.9	0.0	7.4	100.0	27
5	28.6	25.0	35.7	3.6	7.1	100.0	28
6	25.0	6.3	68.8	0.0	0.0	100.0	16
計	16.9	32.2	40.7	0.5	9.7	100.0	864

問 13 〔リスト〕自然と人間との関係について、つぎのような意見があります。あなたがこのうち真実に近い（ほんとうのことに近い）と思うものを、ひとつだけえらんで下さい？

- 1 人間が幸福になるためには、自然に従わなければならない
- 2 人間が幸福になるためには、自然を利用しなければならない
- 3 人間が幸福になるためには、自然を征服してゆかねばならない
- 4 その他〔記入〕

5 D.K.

（岩 手）

	1	2	3	4	5	計	
男	17.1	45.2	31.7	2.0	3.9	100.0	356
女	23.0	38.6	25.2	1.3	11.9	100.0	469
20才～29才	12.1	50.5	32.6	1.1	3.7	100.0	190
30才～44才	21.0	44.1	28.8	0.9	5.1	100.0	333
45才 以上	25.2	32.8	24.2	2.6	15.2	100.0	302
自由民主党	23.8	43.4	25.7	0.6	6.4	100.0	311
民社党	8.7	39.1	47.8	4.3	0.0	100.0	23
社会党	19.0	41.9	34.1	1.7	3.4	100.0	179
共産党	14.3	42.9	35.7	7.1	0.0	100.0	14
公明党	18.8	31.3	31.3	0.0	18.8	100.0	16
支持政党なし	17.9	44.8	27.9	1.5	8.0	100.0	201
その他	0.0	71.4	28.6	0.0	0.0	100.0	7
D.K.	24.3	23.0	14.9	4.1	33.8	100.0	74
小学校	26.6	31.2	19.7	1.2	21.4	100.0	173
中学校	24.8	38.7	28.3	1.3	6.9	100.0	375
高等学校	11.1	49.6	34.2	2.1	3.0	100.0	234
大学の	9.8	63.4	24.4	2.4	0.0	100.0	41
その他	0.0	100.0	0.0	0.0	0.0	100.0	1
D.K.	0.0	0.0	100.0	0.0	0.0	100.0	1
D.K.	36.8	31.6	21.1	0.0	10.5	100.0	19
専門技術	12.9	45.2	38.7	0.0	3.2	100.0	31
管理	5.0	55.0	30.0	5.0	5.0	100.0	20
ホワイトカラー	12.8	51.3	30.8	2.6	2.6	100.0	78
家族従業	30.0	30.0	30.0	0.0	10.0	100.0	20
小企業主	20.0	46.0	30.0	2.0	2.0	100.0	50
農林漁	22.6	38.7	22.2	2.0	14.5	100.0	248
ブルーカラー	13.8	47.8	37.0	0.7	0.7	100.0	138
単純労働	28.6	28.6	35.7	0.0	7.1	100.0	14
無職	25.1	36.7	25.6	1.4	11.1	100.0	207
（系） 1	20.5	40.4	28.6	1.5	9.0	100.0	678
2	25.4	34.3	28.4	3.0	9.0	100.0	67
3	18.2	54.5	9.1	9.1	9.1	100.0	11
4	0.0	66.7	33.3	0.0	0.0	100.0	6
5	12.9	64.5	22.6	0.0	0.0	100.0	31
6	21.9	46.9	25.0	0.0	6.3	100.0	32
計	20.5	41.5	28.0	1.6	8.5	100.0	825

( 東 京 )

	1	2	3	4	5	計	
男	19.6	56.5	17.0	3.6	3.3	100.0	393
女	28.3	43.7	21.6	2.0	4.5	100.0	403
20才～29才	17.5	56.8	21.0	3.1	1.6	100.0	257
30才～44才	20.8	51.7	20.4	2.2	4.8	100.0	269
45才 以上	33.3	41.9	16.7	3.0	5.2	100.0	270
自由民主党	24.8	54.1	16.7	2.3	2.3	100.0	222
民社党	16.7	70.8	8.3	4.2	0.0	100.0	24
社会党	21.5	52.1	19.8	4.1	2.5	100.0	121
共産党	21.9	56.3	18.8	3.1	0.0	100.0	32
公明党	12.5	62.5	15.0	5.0	5.0	100.0	40
支持政党なし	27.4	45.6	20.8	2.2	4.0	100.0	274
その他	20.0	33.3	33.3	3.3	10.0	100.0	30
D . K	24.5	37.7	22.6	1.9	13.2	100.0	53
小学校	41.7	33.3	15.0	1.7	8.3	100.0	60
中学校	26.1	42.2	25.7	2.0	4.0	100.0	249
高校	22.0	55.3	17.1	1.6	4.0	100.0	322
大学	18.5	56.7	16.6	6.4	1.9	100.0	157
その他	0.0	80.0	0.0	20.0	0.0	100.0	5
D . K	33.3	66.7	0.0	0.0	0.0	100.0	3
D . K	16.7	33.3	16.7	16.7	16.7	100.0	6
専門技術	23.2	51.8	17.9	1.8	5.4	100.0	56
管理	15.0	55.0	25.0	5.0	0.0	100.0	20
ホワイトカラー	15.6	66.4	13.1	3.3	1.6	100.0	122
家族従業	29.6	40.7	29.6	0.0	0.0	100.0	27
小企業主	24.3	54.2	14.0	2.8	4.7	100.0	107
農林漁	100.0	0.0	0.0	0.0	0.0	100.0	1
ブルーカラー	22.1	46.2	24.1	4.1	3.4	100.0	145
単純労働	37.5	25.0	37.5	0.0	0.0	100.0	8
無職	28.0	45.1	20.1	2.0	4.9	100.0	304
(系) 1	23.3	51.7	13.3	8.3	3.3	100.0	60
2	29.5	50.6	14.5	1.8	3.6	100.0	166
3	19.6	55.7	22.7	2.1	0.0	100.0	97
4	29.4	43.7	21.8	2.5	2.5	100.0	119
5	20.4	50.6	21.6	2.9	4.5	100.0	245
6	33.9	42.9	19.6	0.0	3.6	100.0	56
7	9.4	54.7	18.9	3.8	13.2	100.0	53
計	24.0	50.0	19.3	2.8	3.9	100.0	796

## (大 阪)

	1	2	3	4	5	計	
男	20.2	55.3	17.8	2.0	4.7	100.0	253
女	22.7	43.1	24.6	1.1	8.4	100.0	357
20才～29才	12.5	52.3	29.0	1.1	5.1	100.0	176
30才～44才	20.0	49.8	20.9	1.9	7.4	100.0	215
45才 以上	30.6	43.4	16.9	1.4	7.8	100.0	219
自由民主党	25.6	45.5	22.4	1.9	4.5	100.0	156
民 社 党	26.2	52.4	21.4	0.0	0.0	100.0	42
社 会 党	18.5	50.0	25.9	0.0	5.6	100.0	108
共 産 党	26.1	47.8	17.4	0.0	8.7	100.0	23
公 明 党	23.3	44.2	25.6	0.0	7.0	100.0	43
支持政党なし	19.0	51.2	19.0	2.0	8.8	100.0	205
そ の 他	12.5	50.0	12.5	12.5	12.5	100.0	8
D . K	20.0	32.0	24.0	4.0	20.0	100.0	25
小 学 校	38.7	29.3	17.3	2.7	12.0	100.0	75
中 学 校	23.8	45.4	22.0	0.4	8.4	100.0	227
高 校	17.2	55.3	20.9	2.0	4.5	100.0	244
大 学	10.0	53.3	31.7	1.7	3.3	100.0	60
そ の 他	0.0	0.0	0.0	0.0	0.0	100.0	0
D . K	25.0	50.0	0.0	0.0	25.0	100.0	4
D . K	13.0	39.1	39.1	0.0	8.7	100.0	23
専 門 技 術	24.0	44.0	24.0	0.0	8.0	100.0	25
管 理	11.1	75.0	13.9	0.0	0.0	100.0	36
ホワイトカラー	13.3	52.2	28.9	0.0	5.6	100.0	90
家 族 従 業	25.0	55.0	20.0	0.0	0.0	100.0	20
小 企 業 主	22.9	52.9	12.9	5.7	5.7	100.0	70
農 林 漁	100.0	0.0	0.0	0.0	0.0	100.0	1
ブルーカラー	25.2	49.5	18.4	1.0	5.8	100.0	103
単 純 労 働	0.0	66.7	0.0	0.0	33.3	100.0	3
無 職	24.7	41.4	23.0	1.7	9.2	100.0	239
(系) 1	18.8	48.5	23.8	0.0	8.9	100.0	101
2	23.2	52.8	14.4	3.2	6.4	100.0	125
3	21.7	53.6	23.2	0.0	1.4	100.0	69
4	24.1	48.2	19.3	2.4	6.0	100.0	83
5	18.2	50.0	31.8	0.0	0.0	100.0	22
6	17.5	45.0	25.0	0.0	12.5	100.0	40
7	22.4	42.9	24.7	1.8	8.2	100.0	170
計	21.6	43.2	21.8	1.5	6.9	100.0	610

(山 口)

	1	2	3	4	5	計	
男	23.0	50.8	20.4	2.9	2.9	100.0	313
女	32.7	36.1	21.6	1.4	8.2	100.0	440
20才~29才	15.6	54.9	24.3	1.7	3.5	100.0	173
30才~44才	29.7	41.7	21.4	1.9	5.3	100.0	266
45才 以上	35.0	35.7	19.1	2.2	8.0	100.0	314
自由民主党	34.6	39.7	20.9	1.0	3.8	100.0	292
民 社 党	17.4	47.8	30.4	4.3	0.0	100.0	46
社 会 党	25.6	41.3	24.0	3.3	5.8	100.0	121
共 産 党	16.7	66.7	8.3	8.3	0.0	100.0	12
公 明 党	25.0	45.0	20.0	0.0	10.0	100.0	20
支持政党なし	25.5	47.5	20.1	1.5	5.4	100.0	204
そ の 他	10.0	40.0	50.0	0.0	0.0	100.0	10
D . K	33.3	25.0	8.3	4.2	29.2	100.0	48
小 学 校	40.8	28.9	10.5	1.3	18.4	100.0	76
中 学 校	33.9	37.7	22.6	1.6	4.3	100.0	257
高 校	22.6	45.9	24.8	2.2	4.4	100.0	318
大 学	21.3	53.3	16.0	4.0	5.3	100.0	75
そ の 他	36.0	48.0	8.0	0.0	8.0	100.0	25
D . K	50.0	50.0	0.0	0.0	0.0	100.0	2
D . K	14.3	57.1	14.3	0.0	14.3	100.0	7
専 門 技 術	22.9	48.6	22.9	5.7	0.0	100.0	35
管 理	37.2	44.2	18.6	0.0	0.0	100.0	43
ホワイトカラー	19.8	47.7	26.7	2.3	3.5	100.0	86
家 族 従 業	23.5	64.7	0.0	0.0	11.8	100.0	17
小 企 業 主	27.8	40.7	27.8	1.9	1.9	100.0	54
農 林 漁	30.8	39.6	17.6	2.2	9.9	100.0	91
ブルーカラー	26.0	47.3	19.9	1.4	5.5	100.0	146
単 純 労 働	40.0	50.0	10.0	0.0	0.0	100.0	10
無 職	32.2	35.6	22.0	2.3	8.0	100.0	264
(系) 1	31.2	42.1	19.7	1.3	5.8	100.0	468
2	36.2	33.0	20.2	2.1	8.5	100.0	94
3	11.1	44.4	25.9	7.4	11.1	100.0	27
4	33.3	42.9	14.3	4.8	4.8	100.0	21
5	17.3	43.2	32.1	2.5	4.9	100.0	81
6	19.4	54.8	19.4	3.2	3.2	100.0	62
計	28.7	42.2	21.1	2.0	6.0	100.0	753



## ( 鹿 児 島 )

	1	2	3	4	5	計	
男	18.8	47.0	23.2	1.4	9.6	100.0	436
女	21.7	42.5	17.5	1.6	16.6	100.0	428
20才～29才	13.0	44.5	31.5	0.7	10.3	100.0	146
30才～44才	16.7	51.6	20.4	2.8	8.5	100.0	353
45才 以上	26.6	38.4	15.9	0.5	18.6	100.0	365
自由民主党	22.5	45.7	19.8	1.4	10.6	100.0	414
民 社 党	10.0	70.0	5.0	10.0	5.0	100.0	20
社 会 党	15.9	51.6	26.2	1.6	4.8	100.0	126
共 産 党	0.0	75.0	25.0	0.0	0.0	100.0	4
公 明 党	20.0	30.0	35.0	0.0	15.0	100.0	20
支持政党なし	20.3	43.7	22.9	1.0	12.0	100.0	192
そ の 他	0.0	60.0	40.0	0.0	0.0	100.0	5
D . K	20.5	27.7	7.2	1.2	43.4	100.0	83
小 学 校	27.7	38.2	11.6	0.0	22.5	100.0	173
中 学 校	20.1	42.3	22.5	0.7	14.3	100.0	293
高 校	17.7	47.4	23.2	2.9	8.7	100.0	310
大 学	14.5	60.9	20.3	2.9	1.4	100.0	69
そ の 他	20.0	46.7	20.0	0.0	13.3	100.0	15
D . K	0.0	25.0	25.0	0.0	50.0	100.0	4
D . K	33.3	16.7	50.0	0.0	0.0	100.0	6
専 門 技 術	5.7	51.4	34.3	2.9	5.7	100.0	35
管 理	22.2	55.6	22.2	0.0	0.0	100.0	9
ホワイトカラー	14.7	51.4	27.5	1.8	4.6	100.0	109
家 族 従 業	7.1	64.3	14.3	0.0	14.3	100.0	14
小 企 業 主	22.4	44.7	21.2	2.4	9.4	100.0	85
農 林 漁	22.8	42.6	18.7	1.5	14.3	100.0	272
ブルーカラー	11.4	51.9	26.6	0.0	10.1	100.0	79
単 純 労 働	25.0	0.0	12.5	0.0	62.5	100.0	8
無 職	24.3	41.7	14.6	1.6	17.8	100.0	247
( 系 ) 1	19.9	44.8	19.2	1.6	14.5	100.0	692
2	23.9	39.8	25.0	2.3	9.1	100.0	88
3	15.4	61.5	23.1	0.0	0.0	100.0	13
4	22.2	37.0	29.6	0.0	11.1	100.0	27
5	17.9	53.6	21.4	0.0	7.1	100.0	28
6	18.8	56.3	25.0	0.0	0.0	100.0	16
計	20.3	44.8	20.4	1.5	13.1	100.0	864

問14 〔リスト〕 つぎのうち、大切なことを2つあげてくれといわれたら、どれにしますか

- |                 |             |
|-----------------|-------------|
| 1 親孝行をすること      | 2 恩返しをすること  |
| 3 個人の権利を尊重すること、 | 4 自由を尊重すること |
| 5 その他〔記入〕       |             |

6 D・K

(岩手)

	1	2	3	4	5	6	計	
男	54.8	37.6	50.6	48.0	3.7	5.3	200.0	356
女	61.6	48.6	40.3	38.0	1.3	10.2	200.0	469
20才～29才	45.3	24.7	62.1	62.1	1.6	4.2	200.0	190
30才～44才	57.1	44.1	49.0	43.2	0.6	6.0	200.0	333
45才 以上	68.9	55.6	29.2	28.8	4.6	12.9	200.0	302
自由民主党	64.3	47.6	41.2	40.2	1.9	4.8	200.0	311
民社党	65.2	8.7	65.2	52.2	8.7	0.0	200.0	23
社会党	57.5	42.5	48.6	47.5	0.6	3.3	200.0	179
共産党	35.7	14.3	85.8	57.1	7.1	0.0	200.0	14
公明党	68.8	37.5	68.8	24.9	0.0	0.0	200.0	16
支持政党なし	49.7	43.3	45.8	49.3	1.0	10.9	200.0	201
その他	28.6	28.6	85.7	57.1	0.0	0.0	200.0	7
D・K	64.9	52.7	24.3	16.2	9.5	32.4	200.0	74
小学校	76.9	56.1	22.5	23.7	3.5	17.3	200.0	173
中学校	63.8	50.4	39.2	38.9	0.5	7.2	200.0	375
高校	42.3	28.6	65.0	59.4	2.1	2.6	200.0	234
大学	29.3	22.0	73.1	56.1	14.6	4.9	200.0	41
その他	100.0	0.0	100.0	0.0	0.0	0.0	200.0	1
D・K	0.0	0.0	0.0	0.0	0.0	200.0	200.0	1
D・K	47.4	42.1	42.1	47.4	0.0	21.0	200.0	19
専門技術	41.9	25.8	64.5	67.8	0.0	0.0	200.0	31
管理	55.0	40.0	60.0	40.0	5.0	0.0	200.0	20
ホワイトカラー	33.3	17.9	70.6	69.2	1.3	7.7	200.0	78
家族従業	65.0	50.0	45.0	25.0	5.0	10.0	200.0	20
小企業主	50.0	38.0	50.0	52.0	4.0	6.0	200.0	50
農林漁	66.1	51.6	33.1	31.9	1.6	15.7	200.0	248
ブルーカラー	53.6	35.5	55.9	52.2	1.4	1.4	200.0	138
単純労働	71.5	50.0	21.4	57.1	0.0	0.0	200.0	14
無職	67.1	53.6	37.7	32.4	3.9	5.3	200.0	207
(系) 1	60.7	44.2	43.8	40.6	1.9	8.8	200.0	678
2	52.1	49.3	41.8	46.3	3.0	7.5	200.0	67
3	72.7	18.2	36.4	54.5	18.2	0.0	200.0	11
4	50.0	50.0	33.3	33.3	33.3	0.0	200.0	6
5	45.2	35.5	64.5	54.8	0.0	0.0	200.0	31
6	40.6	40.6	56.3	56.3	0.0	6.2	200.0	32
計	58.7	43.9	44.7	42.3	2.3	8.1	200.0	825

## (東京)

	1	2	3	4	5	6	計	
男	43.5	29.5	59.3	57.3	5.1	5.3	200.0	393
女	51.4	40.0	57.3	43.4	2.7	5.2	200.0	403
20才~29才	39.3	21.0	64.2	65.7	5.1	4.7	200.0	257
30才~44才	47.2	31.6	62.8	51.7	2.2	4.5	200.0	269
45才 以上	55.6	51.1	48.1	34.1	4.4	6.7	200.0	270
自由民主党	53.2	39.6	54.9	45.5	1.4	5.4	200.0	222
民社党	29.2	25.0	79.2	58.3	8.3	0.0	200.0	24
社会党	40.5	28.1	62.8	65.3	0.0	3.3	200.0	121
共産党	37.5	31.3	59.4	65.5	6.3	0.0	200.0	32
公明党	52.5	35.0	65.0	35.0	7.5	5.0	200.0	40
支持政党なし	47.4	35.0	58.4	49.3	5.5	4.4	200.0	274
その他	33.3	33.3	60.1	46.7	13.3	13.3	200.0	30
D . K	58.5	35.8	45.3	41.5	3.8	15.1	200.0	53
小学校	68.4	65.0	30.0	23.3	3.3	10.0	200.0	60
中学校	53.0	40.2	49.4	48.2	2.8	6.4	200.0	249
高校	46.9	31.1	63.9	50.0	2.5	5.6	200.0	322
大学	31.8	24.2	70.7	65.6	6.4	1.3	200.0	157
その他	20.0	0.0	60.0	40.0	80.0	0.0	200.0	5
D . K	100.0	0.0	100.0	0.0	0.0	0.0	200.0	3
D . K	50.0	16.7	50.0	50.0	33.3	0.0	200.0	6
専門技術	32.1	12.5	71.4	69.6	7.2	7.2	200.0	56
管理	30.0	45.0	60.0	65.0	0.0	0.0	200.0	20
ホワイトカラー	36.1	22.1	66.4	63.9	8.2	3.3	200.0	122
家族従業	63.0	40.7	48.2	44.4	0.0	3.7	200.0	27
小企業主	46.7	37.4	64.5	46.7	1.9	2.8	200.0	107
農林漁	100.0	0.0	0.0	100.0	0.0	0.0	200.0	1
ブルーカラー	52.4	33.8	53.2	50.3	5.5	4.8	200.0	145
単純労働	62.5	37.5	37.5	62.5	0.0	0.0	200.0	8
無職	52.0	42.8	54.6	41.4	1.6	7.6	200.0	304
(系) 1	46.7	33.3	55.0	51.7	10.0	3.3	200.0	60
2	45.2	34.9	62.1	51.8	4.8	1.2	200.0	166
3	38.1	37.1	65.0	53.6	3.1	3.1	200.0	97
4	49.6	31.1	61.3	48.7	3.4	5.9	200.0	119
5	54.7	38.8	49.8	47.7	3.3	5.7	200.0	245
6	44.6	33.9	58.9	51.8	3.6	7.1	200.0	56
7	37.7	22.6	69.9	50.9	0.0	18.9	200.0	53
計	47.5	34.8	58.3	50.2	3.9	5.3	200.0	796

## (大 阪)

	1	2	3	4	5	6	計	
男	57.0	33.2	54.9	47.0	3.2	4.7	200.0	253
女	63.0	47.6	44.8	35.6	1.7	7.3	200.0	357
20才～29才	52.3	23.3	60.1	58.0	2.3	4.0	200.0	176
30才～44才	60.9	36.7	54.0	40.5	0.9	7.0	200.0	215
45才 以上	66.6	61.2	35.2	26.0	3.7	7.3	200.0	219
自由民主党	62.2	52.6	41.7	34.6	3.8	5.1	200.0	156
民 社 党	66.7	23.8	50.0	47.6	7.1	4.8	200.0	42
社 会 党	56.4	35.2	55.6	44.4	2.8	5.6	200.0	108
共 産 党	52.2	26.1	56.5	60.9	0.0	4.3	200.0	23
公 明 党	53.5	41.9	53.5	48.8	0.0	2.3	200.0	43
支持政党なし	61.9	37.6	51.7	38.5	1.0	9.3	200.0	205
そ の 他	75.0	37.5	37.5	50.0	0.0	0.0	200.0	8
D . K	60.0	80.0	32.0	24.0	0.0	4.0	200.0	25
小 学 校	79.9	64.0	24.0	22.7	2.7	6.7	200.0	75
中 学 校	61.7	47.1	44.5	39.2	0.4	7.1	200.0	227
高 校	57.7	32.4	57.0	44.3	2.9	5.7	200.0	244
大 学	40.0	30.0	66.6	51.7	6.7	5.0	200.0	60
そ の 他	0.0	0.0	0.0	0.0	0.0	0.0	200.0	0
D . K	100.0	50.0	25.0	25.0	0.0	0.0	200.0	4
D . K	69.6	34.8	30.4	43.5	0.0	21.7	200.0	23
専 門 技 術	52.0	36.0	72.0	40.0	0.0	0.0	200.0	25
管 理	52.8	27.8	63.8	47.2	2.8	5.6	200.0	36
ホワイトカラー	53.3	32.2	61.1	46.7	1.1	5.6	200.0	90
家 族 従 業	55.0	25.0	65.0	50.0	0.0	5.0	200.0	20
小 企 業 主	62.9	41.4	45.7	38.6	7.1	4.3	200.0	70
農 林 漁	0.0	0.0	100.0	100.0	0.0	0.0	200.0	1
ブルーカラー	62.1	38.8	46.6	47.6	1.0	3.9	200.0	103
単 純 労 働	66.7	66.7	33.3	0.0	0.0	33.3	200.0	3
無 職	63.6	51.0	42.3	33.5	2.5	7.1	200.0	239
(系) 1	68.3	45.5	40.6	33.7	1.0	10.9	200.0	101
2	64.0	40.0	44.0	41.6	4.0	6.4	200.0	125
3	52.2	39.1	53.7	44.9	7.2	2.9	200.0	69
4	63.8	50.6	39.8	38.6	1.2	6.0	200.0	83
5	45.5	22.7	68.2	54.5	0.0	9.1	200.0	22
6	67.5	37.5	50.0	40.0	0.0	5.0	200.0	40
7	55.3	40.6	57.6	40.6	1.2	4.7	200.0	170
計	60.6	41.6	49.0	40.3	2.3	6.2	200.0	610

(山 口)

	1	2	3	4	5	6	計	
男	53.4	37.4	50.5	56.5	0.0	2.2	200.0	313
女	69.1	48.0	42.0	31.8	1.8	7.3	200.0	440
20才～29才	59.5	26.6	58.4	50.9	0.6	4.0	200.0	173
30才～44才	60.9	38.0	48.9	46.6	1.1	4.5	200.0	266
45才 以上	65.6	57.6	35.7	33.4	1.3	6.4	200.0	314
自由民主党	68.2	46.3	44.9	36.6	1.4	2.7	200.0	292
民 社 党	54.3	37.0	47.8	58.7	0.0	2.2	200.0	46
社 会 党	56.2	37.2	52.9	52.9	0.0	0.8	200.0	121
共 産 党	25.0	16.7	75.0	83.3	0.0	0.0	200.0	12
公 明 党	65.0	65.0	40.0	25.0	0.0	5.0	200.0	20
支持政党なし	63.3	43.6	46.1	43.1	1.0	2.9	200.0	204
そ の 他	40.0	30.0	60.0	50.0	20.0	0.0	200.0	10
D . K	62.5	50.0	18.8	22.9	0.0	45.8	200.0	48
小 学 校	78.9	67.1	22.4	15.8	0.0	15.8	200.0	76
中 学 校	67.8	47.9	41.2	35.0	1.9	6.2	200.0	257
高 校	59.1	38.4	51.6	47.2	0.9	2.8	200.0	318
大 学	41.3	25.3	62.7	68.0	0.0	2.7	200.0	75
そ の 他	68.0	48.0	32.0	52.0	0.0	0.0	200.0	25
D . K	50.0	50.0	50.0	50.0	0.0	0.0	200.0	2
D . K	42.9	42.9	71.3	42.9	0.0	0.0	200.0	7
専 門 技 術	48.6	48.6	51.4	51.4	0.0	0.0	200.0	35
管 理	34.9	34.9	62.8	65.1	0.0	2.3	200.0	43
ホワイトカラー	62.8	26.7	52.3	55.8	1.2	1.2	200.0	86
家 族 従 業	52.9	58.8	47.1	41.2	0.0	0.0	200.0	17
小 企 業 主	64.9	48.1	44.4	38.9	3.7	0.0	200.0	54
農 林 漁	65.9	52.7	40.7	26.4	2.2	12.1	200.0	91
ブルーカラー	64.3	33.6	45.9	50.0	0.0	6.2	200.0	146
単 純 労 働	70.0	50.0	40.0	40.0	0.0	0.0	200.0	10
無 職	67.1	50.0	40.9	34.5	1.1	6.4	200.0	264
(系) 1	65.4	48.3	41.2	37.8	1.5	5.8	200.0	468
2	67.0	37.2	44.7	46.8	0.0	4.3	200.0	94
3	40.7	29.6	70.4	51.9	0.0	7.4	200.0	27
4	42.9	28.6	71.4	57.1	0.0	0.0	200.0	21
5	54.4	42.0	48.1	50.6	0.0	4.9	200.0	81
6	61.3	30.6	56.5	46.8	1.6	3.2	200.0	62
計	62.4	43.6	45.6	42.1	1.1	5.2	200.0	753

## ( 鹿児島 )

	1	2	3	4	5	6	計	
男	67.0	46.8	45.4	34.9	0.9	5.0	200.0	436
女	70.7	50.0	42.3	26.9	3.3	6.8	200.0	428
20才～29才	54.8	30.1	58.9	47.3	2.1	6.8	200.0	146
30才～44才	65.0	40.8	53.5	34.8	1.4	4.5	200.0	353
45才 以上	78.5	63.0	28.5	20.5	2.7	6.8	200.0	365
自由民主党	75.6	52.4	40.1	26.8	1.2	3.9	200.0	414
民社党	65.0	35.0	50.0	35.0	5.0	10.0	200.0	20
社会党	59.5	38.1	57.9	40.5	1.6	2.4	200.0	126
共産党	0.0	25.0	10.0	50.0	0.0	25.0	200.0	4
公明党	70.0	60.0	30.0	40.0	0.0	0.0	200.0	20
支持政党なし	58.8	40.6	52.1	36.5	2.1	9.9	200.0	192
その他の	60.0	40.0	80.0	20.0	0.0	0.0	200.0	5
D . K	77.1	63.9	19.3	20.5	7.2	12.0	200.0	83
小学校	82.7	65.9	25.4	13.9	2.9	9.2	200.0	173
中学校	76.2	53.9	39.2	25.6	2.0	3.1	200.0	293
高校	58.1	37.4	52.9	41.6	2.3	7.7	200.0	310
大学の	47.8	27.5	69.6	52.2	0.0	2.9	200.0	69
その他の	80.0	60.0	46.7	13.3	0.0	0.0	200.0	15
D . K	100.0	50.0	25.0	25.0	0.0	0.0	200.0	4
D . K	66.7	83.3	50.0	0.0	0.0	0.0	200.0	6
専門技術	42.9	34.3	65.6	54.3	0.0	2.9	200.0	35
管理	100.1	33.3	44.4	22.2	0.0	0.0	200.0	9
ホワイトカラー	47.7	36.7	64.2	45.9	1.8	3.7	200.0	109
家族従業	64.2	50.0	42.9	42.9	0.0	0.0	200.0	14
小企業主	72.9	49.4	36.5	31.8	0.0	9.4	200.0	85
農林漁	79.4	56.6	34.9	21.0	3.7	4.4	200.0	272
ブルーカラー	69.6	31.6	54.4	41.8	1.3	1.3	200.0	79
単純労働	75.0	37.5	12.5	12.5	0.0	62.5	200.0	8
無職	67.7	51.4	41.7	29.1	2.0	8.1	200.0	247
(系) 1	71.1	50.0	41.6	28.9	2.5	5.9	200.0	692
2	61.4	51.1	47.7	34.1	0.0	5.7	200.0	88
3	76.8	46.2	46.2	23.1	0.0	7.7	200.0	13
4	55.6	25.9	66.7	40.7	0.0	11.1	200.0	27
5	67.8	35.7	46.4	42.9	3.6	3.6	200.0	28
6	31.3	25.0	74.9	68.8	0.0	0.0	200.0	16
計	68.8	48.4	43.9	30.9	2.1	5.9	200.0	864

問 15 〔リスト〕仕事と生活について、つぎの意見があります。あなたはどちらの意見に賛成ですか？

1 自分は仕事から得た収入で生活を楽しむより、仕事そのものに生甲斐を感じたい

2 自分の仕事そのものに喜びを感じるより、仕事から得た収入で生活を楽しみたい

3 その他〔記入〕

4 D.K.

(岩手)

	1	2	3	4	計	
男	48.9	45.5	3.4	2.2	100.0	356
女	47.3	43.3	2.1	7.2	100.0	469
20才～29才	55.8	39.5	2.6	2.1	100.0	190
30才～44才	47.4	47.7	2.1	2.7	100.0	333
45才 以上	43.7	43.4	3.3	9.6	100.0	302
自由民主党	49.5	45.7	1.9	2.9	100.0	311
民社党	39.1	56.5	4.3	0.0	100.0	23
社会党	45.3	50.3	2.8	1.7	100.0	179
共産党	35.7	50.0	14.3	0.0	100.0	14
公明党	50.0	37.5	0.0	12.5	100.0	16
支持政党なし	52.7	41.8	2.0	3.5	100.0	201
その他	85.7	14.3	0.0	0.0	100.0	7
D.K.	36.5	29.7	5.4	28.4	100.0	74
小学校	39.9	44.5	1.7	13.9	100.0	173
中学校	45.1	48.3	2.1	4.5	100.0	375
高等学校	56.0	39.7	3.8	0.4	100.0	234
大学	63.4	31.7	4.9	0.0	100.0	41
その他	100.0	0.0	0.0	0.0	100.0	1
D.K.	0.0	100.0	0.0	0.0	100.0	1
D.K.	57.9	42.1	0.0	0.0	100.0	19
専門技術	64.5	32.3	3.2	0.0	100.0	31
管理	65.0	30.0	5.0	0.0	100.0	20
ホワイトカラー	55.1	43.6	1.3	0.0	100.0	78
家族従業	65.0	20.0	5.0	10.0	100.0	20
小企業主	64.0	36.0	0.0	0.0	100.0	50
農林漁	37.9	49.2	4.4	8.5	100.0	248
ブルーカラー	50.7	45.7	2.9	0.7	100.0	138
単従労働	64.3	35.7	0.0	0.0	100.0	14
無職	44.0	45.9	1.4	8.7	100.0	207
(系) 1	46.3	45.6	2.8	5.3	100.0	678
2	49.3	43.3	1.5	6.0	100.0	67
3	72.7	9.1	9.1	9.1	100.0	11
4	83.3	0.0	16.7	0.0	100.0	6
5	41.9	54.8	0.0	3.2	100.0	31
6	71.9	28.1	0.0	0.0	100.0	32
計	48.0	44.2	2.7	5.1	100.0	825

## ( 東 京 )

	1	2	3	4	計	
男	61.1	30.3	5.9	2.8	100.0	393
女	52.9	38.7	3.5	5.0	100.0	403
20才～29才	56.4	35.0	6.6	1.9	100.0	257
30才～44才	61.7	32.0	3.0	3.3	100.0	269
45才 以上	52.6	36.7	4.4	6.3	100.0	270
自由民主党	63.1	30.2	4.5	2.3	100.0	222
民社党	66.7	25.0	4.2	4.2	100.0	24
社会党	56.2	38.8	2.5	2.5	100.0	121
共産党	71.9	28.1	0.0	0.0	100.0	32
公明党	55.0	32.5	5.0	7.5	100.0	40
支持政党なし	53.3	36.5	5.8	4.4	100.0	274
その他	46.7	36.7	13.3	3.3	100.0	30
D . K	45.3	41.5	1.9	11.3	100.0	53
小学校	51.7	33.3	1.7	13.3	100.0	60
中学校	47.8	44.2	4.0	4.0	100.0	249
高校	58.7	32.6	5.9	2.8	100.0	322
大学	70.1	23.6	3.8	2.5	100.0	157
その他	40.0	40.0	20.0	0.0	100.0	5
D . K	66.7	33.3	0.0	0.0	100.0	3
D . K	50.0	33.3	16.7	0.0	100.0	6
専門技術	69.6	28.6	0.0	1.8	100.0	56
管理	60.0	40.0	0.0	0.0	100.0	20
ホワイトカラー	62.3	27.0	7.4	3.3	100.0	122
家族従業	74.1	25.9	0.0	0.0	100.0	27
小企業主	62.6	27.1	7.5	2.8	100.0	107
農林漁	0.0	100.0	0.0	0.0	100.0	1
ブルーカラー	50.3	40.7	6.9	2.1	100.0	145
単純労働	25.0	62.5	12.5	0.0	100.0	8
無職	53.0	37.8	2.6	6.6	100.0	304
(系) 1	63.3	21.7	5.0	10.0	100.0	60
2	59.6	33.1	4.2	3.0	100.0	166
3	56.7	36.1	3.1	4.1	100.0	97
4	48.7	39.5	8.4	3.4	100.0	119
5	58.8	33.1	4.5	3.7	100.0	245
6	50.0	44.6	3.6	1.8	100.0	56
7	58.5	35.8	1.9	3.8	100.0	53
計	56.9	34.5	4.6	3.9	100.0	796



## (大 阪)

	1	2	3	4	計	
男	51.8	39.9	5.5	2.8	100.0	253
女	49.0	41.5	4.2	5.3	100.0	357
20才~29才	51.1	39.2	4.0	5.7	100.0	176
30才~44才	50.2	41.9	4.2	3.7	100.0	215
45才 以上	49.3	41.1	5.9	3.7	100.0	219
自由民主党	63.5	30.8	3.2	2.6	100.0	156
民社党	54.8	23.8	16.7	4.8	100.0	42
社会党	36.1	54.6	6.5	2.8	100.0	108
共産党	47.8	47.8	0.0	4.3	100.0	23
公明党	58.1	34.9	4.7	2.3	100.0	43
支持政党なし	47.3	46.3	2.0	4.4	100.0	205
その他	37.5	37.5	12.5	12.5	100.0	8
D . K	36.0	32.0	12.0	20.0	100.0	25
小学校	41.3	48.0	4.0	6.7	100.0	75
中学校	42.3	46.7	5.7	5.3	100.0	227
高校	57.4	36.1	3.7	2.9	100.0	244
大学	60.0	30.0	6.7	3.3	100.0	60
その他	0.0	0.0	0.0	0.0	100.0	0
D . K	75.0	25.0	0.0	0.0	100.0	4
D . K	60.9	34.8	0.0	4.3	100.0	23
専門技術	60.0	32.0	8.0	0.0	100.0	25
管理	58.3	27.8	5.6	8.3	100.0	36
ホワイトカラー	48.9	48.9	1.1	1.1	100.0	90
家族従業	70.0	30.0	0.0	0.0	100.0	20
小企業主	55.7	34.3	10.0	0.0	100.0	70
農林漁	0.0	100.0	0.0	0.0	100.0	1
ブルーカラー	43.7	47.6	4.9	3.9	100.0	103
単純労働	66.7	33.3	0.0	0.0	100.0	3
無職	46.9	41.0	5.0	7.1	100.0	239
(系) 1	43.6	48.5	3.0	5.0	100.0	101
2	52.0	35.2	7.2	5.6	100.0	125
3	59.4	33.3	4.3	2.9	100.0	69
4	48.2	44.6	4.8	2.4	100.0	83
5	45.5	50.0	4.5	0.0	100.0	22
6	67.5	27.5	2.5	2.5	100.0	40
7	46.5	43.5	4.7	5.3	100.0	170
計	50.2	40.8	4.8	4.3	100.0	610

## ( 山 口 )

	1	2	3	4	計	
男	59.7	34.8	3.8	1.6	100.0	313
女	55.7	37.3	2.7	4.3	100.0	440
20才~29才	54.3	38.2	5.8	1.7	100.0	173
30才~44才	56.0	40.2	2.3	1.5	100.0	266
45才 以上	60.2	31.8	2.5	5.4	100.0	314
自由民主党	61.6	35.3	2.1	1.0	100.0	292
民 社 党	60.9	32.6	4.3	2.2	100.0	46
社 会 党	51.2	41.3	3.3	4.1	100.0	121
共 産 党	41.7	50.0	8.3	0.0	100.0	12
公 明 党	55.0	35.0	1 0.0	0.0	100.0	20
支持政党なし	60.3	34.8	3.9	1.0	100.0	204
そ 他	40.0	50.0	0.0	1 0.0	100.0	10
D . K	39.6	33.3	2.1	2 5.0	100.0	48
小 学 校	56.6	28.9	2.6	1 1.8	100.0	76
中 学 校	58.0	37.0	1.9	3.1	100.0	257
高 校	55.0	38.4	4.4	2.2	100.0	318
大 学	68.0	29.3	2.7	0.0	100.0	75
そ 他	52.0	44.0	4.0	0.0	100.0	25
D . K	50.0	50.0	0.0	0.0	100.0	2
D . K	28.6	71.4	0.0	0.0	100.0	7
専 門 技 術	71.4	20.0	8.6	0.0	100.0	35
管 理	62.8	34.9	2.3	0.0	100.0	43
ホワイトカラー	51.2	40.7	4.7	3.5	100.0	86
家 族 従 業	47.1	47.1	0.0	5.9	100.0	17
小 企 業 主	68.5	29.6	1.9	0.0	100.0	54
農 林 漁	53.8	40.7	1.1	4.4	100.0	91
ブルーカラー	54.8	38.4	4.8	2.1	100.0	146
単 純 労 働	50.0	30.0	20.0	0.0	100.0	10
無 職	58.7	34.5	1.9	4.9	100.0	264
( 系 ) 1	60.0	32.9	2.6	4.5	100.0	468
2	52.1	43.6	2.1	2.1	100.0	94
3	48.1	40.7	7.4	3.7	100.0	27
4	52.4	42.9	4.8	0.0	100.0	21
5	53.1	42.0	4.9	0.0	100.0	81
6	56.5	38.7	4.8	0.0	100.0	62
計	57.4	36.3	3.2	3.2	100.0	753

## ( 鹿 児 島 )

	1	2	3	4	計	
男	53.2	38.8	1.6	6.4	100.0	436
女	40.9	47.0	2.3	9.8	100.0	428
20才～29才	58.9	36.3	1.4	3.4	100.0	146
30才～44才	49.6	43.6	2.5	4.2	100.0	353
45才 以上	40.0	44.7	1.6	13.7	100.0	365
自由民主党	46.1	44.4	2.2	7.2	100.0	414
民 社 党	65.0	35.0	0.0	0.0	100.0	20
社 会 党	51.6	44.4	2.4	1.6	100.0	126
共 産 党	25.0	50.0	0.0	25.0	100.0	4
公 明 党	45.0	45.0	0.0	10.0	100.0	20
支持政党なし	51.0	41.1	2.1	5.7	100.0	192
そ 他	40.0	60.0	0.0	0.0	100.0	5
D . K	33.7	36.1	1.2	28.9	100.0	83
小 学 校	32.4	49.7	1.2	16.8	100.0	173
中 学 校	45.4	44.0	2.0	8.5	100.0	293
高 校	51.0	42.3	2.9	3.9	100.0	310
大 学	73.9	23.2	0.0	2.9	100.0	69
そ 他	46.7	46.7	0.0	6.7	100.0	15
D . K	50.0	25.0	0.0	25.0	100.0	4
D . K	33.3	50.0	0.0	16.7	100.0	6
専 門 技 術	60.0	34.3	2.9	2.9	100.0	35
管 理	77.8	22.2	0.0	0.0	100.0	9
ホワイトカラー	54.1	42.2	1.8	1.8	100.0	109
家 族 従 業	35.7	57.1	0.0	7.1	100.0	14
小 企 業 主	49.4	43.5	0.0	7.1	100.0	85
農 林 漁	43.0	46.7	2.9	7.4	100.0	272
ブルーカラー	58.2	39.2	0.0	2.5	100.0	79
単 純 労 働	0.0	62.5	12.5	25.0	100.0	8
無 職	43.7	40.1	2.0	14.2	100.0	247
( 系 ) 1	44.7	45.2	2.0	8.1	100.0	692
2	60.2	28.4	0.0	11.4	100.0	88
3	46.2	53.8	0.0	0.0	100.0	13
4	51.9	37.0	11.1	0.0	100.0	27
5	50.0	39.3	0.0	10.7	100.0	28
6	68.8	25.0	0.0	6.3	100.0	16
計	47.1	42.8	2.0	8.1	100.0	864

問 16 (リスト)つぎの2つのうち、ほんとうに幸福なのはどちらだと思いますか?

- 1 ひとりひとりの最低生活が保障されて、貧乏人もいないかわりに、特別な金持ちもいない社会
- 2 自由な競争が行なわれて、貧乏にも金持ちにもなりうる社会
- 3 その他〔記入〕
- 4 D.K.

(岩手)

	1	2	3	4	計	
男	58.7	35.4	2.2	3.7	100.0	356
女	64.8	24.1	1.3	9.8	100.0	469
20才~29才	66.8	26.8	2.6	3.7	100.0	190
30才~44才	65.2	28.5	1.5	4.8	100.0	333
45才 以上	56.0	30.8	1.3	11.9	100.0	302
自由民主党	53.4	38.6	1.0	7.1	100.0	311
民社党	69.6	26.1	4.3	0.0	100.0	23
社会党	76.0	21.8	0.6	1.7	100.0	179
共産党	92.9	7.1	0.0	0.0	100.0	14
公明党	68.8	12.5	6.3	12.5	100.0	16
支持政党なし	64.2	28.4	2.5	5.0	100.0	201
その他	85.7	14.3	0.0	0.0	100.0	7
D.K.	48.6	17.6	4.1	29.7	100.0	74
小学校	51.4	30.6	0.6	17.3	100.0	173
中学校	66.9	26.7	0.8	5.6	100.0	375
高校	67.1	27.8	2.6	2.6	100.0	234
大学	39.0	48.8	7.3	4.9	100.0	41
その他	0.0	100.0	0.0	0.0	100.0	1
D.K.	0.0	0.0	100.0	0.0	100.0	1
D.K.	57.9	31.6	0.0	10.5	100.0	19
専門技術	71.0	25.8	0.0	3.2	100.0	31
管理	45.0	55.0	0.0	0.0	100.0	20
ホワイトカラー	61.5	34.6	2.6	1.3	100.0	78
家族従業	55.0	30.0	10.0	5.0	100.0	20
小企業主	64.0	32.0	4.0	0.0	100.0	50
農林漁	58.9	28.2	0.8	12.1	100.0	248
ブルーカラー	68.8	26.8	2.9	1.4	100.0	138
単純労働	57.1	28.6	0.0	14.3	100.0	14
無職	63.3	26.1	1.0	9.7	100.0	207
(系) 1	62.7	28.3	1.2	7.8	100.0	678
2	62.7	29.9	1.5	6.0	100.0	67
3	81.8	0.0	9.1	9.1	100.0	11
4	16.7	50.0	33.3	0.0	100.0	6
5	64.5	29.0	3.2	3.2	100.0	31
6	50.0	46.9	3.1	0.0	100.0	32
計	62.2	29.0	1.7	7.2	100.0	825

## ( 東 京 )

	1	2	3	4	計	
男	46.6	47.8	3.1	2.5	100.0	393
女	57.3	34.7	2.0	6.0	100.0	403
20才～29才	53.7	39.7	3.5	3.1	100.0	257
30才～44才	53.9	39.4	2.6	4.1	100.0	269
45才 以上	48.5	44.4	1.5	5.6	100.0	270
自由民主党	42.3	53.2	1.4	3.2	100.0	222
民社党	41.7	50.0	4.2	4.2	100.0	24
社会党	57.9	38.8	1.7	1.7	100.0	121
共産党	75.0	25.0	0.0	0.0	100.0	32
公明党	55.0	40.0	2.5	2.5	100.0	40
支持政党なし	55.1	35.4	4.7	4.7	100.0	274
その他	63.3	33.3	0.0	3.3	100.0	30
D . K	45.3	37.7	0.0	17.0	100.0	53
小学校	51.7	35.0	0.0	13.3	100.0	60
中学校	56.6	38.6	1.6	3.2	100.0	249
高校	51.6	42.2	1.9	4.3	100.0	322
大学	45.9	45.2	6.4	2.5	100.0	157
その他	80.0	20.0	0.0	0.0	100.0	5
D . K	0.0	100.0	0.0	0.0	100.0	3
D . K	66.7	33.3	0.0	0.0	100.0	6
専門技術	35.7	55.4	1.8	7.1	100.0	56
管理	20.0	65.0	10.0	5.0	100.0	20
ホワイトカラー	58.2	35.2	4.1	2.5	100.0	122
家族従業	48.1	51.9	0.0	0.0	100.0	27
小企業主	42.1	54.2	1.9	1.9	100.0	107
農林漁	0.0	100.0	0.0	0.0	100.0	1
ブルーカラー	55.2	40.0	3.4	1.4	100.0	145
単純労働	62.5	37.5	0.0	0.0	100.0	8
無職	56.6	34.5	1.6	7.2	100.0	304
(系) 1	60.0	30.0	1.7	8.3	100.0	60
2	50.0	44.0	1.8	4.2	100.0	166
3	47.4	46.4	3.1	3.1	100.0	97
4	52.1	41.2	1.7	5.0	100.0	119
5	55.5	38.8	2.4	3.3	100.0	245
6	50.0	48.2	1.8	0.0	100.0	56
7	43.4	39.6	7.5	9.4	100.0	53
計	52.0	41.2	2.5	4.3	100.0	796

## ( 大 阪 )

	1	2	3	4	計	
男	47.8	47.4	1.2	3.6	100.0	253
女	55.7	36.1	2.2	5.9	100.0	357
20才～29才	52.3	42.0	2.3	3.4	100.0	176
30才～44才	54.0	38.6	1.9	5.6	100.0	215
45才 以上	51.1	42.0	1.4	5.5	100.0	219
自由民主党	44.2	50.6	0.6	4.5	100.0	156
民社党	54.8	40.5	2.4	2.4	100.0	42
社会党	58.3	38.0	2.8	0.9	100.0	108
共産党	73.9	26.1	0.0	0.0	100.0	23
公明党	53.5	39.5	0.0	7.0	100.0	43
支持政党なし	54.6	37.6	2.9	4.9	100.0	205
その他	37.5	50.0	0.0	12.5	100.0	8
D . K	40.0	32.0	0.0	28.0	100.0	25
小学校	56.0	33.3	2.7	8.0	100.0	75
中学校	52.0	41.9	0.0	6.2	100.0	227
高校	53.7	40.2	2.9	3.3	100.0	244
大学	45.0	50.0	3.3	1.7	100.0	60
その他	0.0	0.0	0.0	0.0	100.0	0
D . K	50.0	25.0	0.0	25.0	100.0	4
D . K	47.8	39.1	4.3	8.7	100.0	23
専門技術	72.0	28.0	0.0	0.0	100.0	25
管理	27.8	66.7	5.6	0.0	100.0	36
ホワイトカラー	65.6	28.9	2.2	3.3	100.0	90
家族従業	55.0	40.0	5.0	0.0	100.0	20
小企業主	35.7	58.6	1.4	4.3	100.0	70
農林漁	100.0	0.0	0.0	0.0	100.0	1
ブルーカラー	57.3	41.7	0.0	1.0	100.0	103
単純労働	33.3	66.7	0.0	0.0	100.0	3
無職	52.3	37.2	1.7	8.8	100.0	239
(系) 1	45.5	43.6	3.0	7.9	100.0	101
2	50.4	40.8	3.2	5.6	100.0	125
3	50.7	40.6	2.9	5.8	100.0	69
4	51.8	41.0	2.4	4.8	100.0	83
5	54.5	45.5	0.0	0.0	100.0	22
6	57.5	40.0	0.0	2.5	100.0	40
7	57.6	38.8	0.0	3.5	100.0	170
計	52.5	40.8	1.8	4.9	100.0	610

( 山 口 )

	1	2	3	4	計	
男	55.0	39.6	2.9	2.6	100.0	313
女	61.4	29.1	2.7	6.8	100.0	440
20才~29才	65.9	28.3	3.5	2.3	100.0	173
30才~44才	62.4	32.3	1.9	3.4	100.0	266
45才 以上	51.6	37.3	3.2	8.0	100.0	314
自由民主党	54.5	40.4	2.4	2.7	100.0	292
民 社 党	56.5	41.3	2.2	0.0	100.0	46
社 会 党	69.4	26.4	2.5	1.7	100.0	121
共 産 党	83.3	8.3	0.0	8.3	100.0	12
公 明 党	85.0	10.0	0.0	5.0	100.0	20
支持政党なし	58.3	31.4	3.9	6.4	100.0	204
そ 他	70.0	30.0	0.0	0.0	100.0	10
D . K	41.7	27.1	4.2	27.1	100.0	48
小 学 校	47.4	27.6	3.9	21.1	100.0	76
中 学 校	62.6	32.7	1.6	3.1	100.0	257
高 校	58.5	35.8	2.8	2.8	100.0	318
大 学	56.0	34.7	5.3	4.0	100.0	75
そ 他	64.0	28.0	0.0	8.0	100.0	25
D . K	50.0	0.0	50.0	0.0	100.0	2
D . K	71.4	28.6	0.0	0.0	100.0	7
専 門 技 術	51.4	40.0	5.7	2.9	100.0	35
管 理	34.9	60.5	2.3	2.3	100.0	43
ホワイトカラー	54.7	38.4	5.8	1.2	100.0	86
家 族 従 業	64.7	17.6	11.8	5.9	100.0	17
小 企 業 主	63.0	37.0	0.0	0.0	100.0	54
農 林 漁	56.0	29.7	2.2	12.1	100.0	91
ブルーカラー	69.2	25.3	2.1	3.4	100.0	146
単 純 労 働	70.0	30.0	0.0	0.0	100.0	10
無 職	58.0	33.0	2.3	6.8	100.0	264
( 系 ) 1	57.1	32.7	4.1	6.2	100.0	468
2	66.0	33.0	0.0	1.1	100.0	94
3	66.7	29.6	0.0	3.7	100.0	27
4	57.1	38.1	0.0	4.8	100.0	21
5	60.5	38.3	0.0	1.2	100.0	81
6	54.8	33.9	3.2	8.1	100.0	62
計	58.7	33.5	2.8	5.0	100.0	753

## ( 鹿児島 )

	1	2	3	4	計	
男	54.4	35.3	0.9	9.4	100.0	436
女	59.3	28.0	1.2	11.4	100.0	428
20才~29才	62.3	28.8	1.4	7.5	100.0	146
30才~44才	58.1	33.7	1.1	7.1	100.0	353
45才 以上	53.4	31.0	0.8	14.8	100.0	365
自由民主党	55.6	36.0	1.7	6.8	100.0	414
民社党	60.0	35.0	0.0	5.0	100.0	20
社会党	64.3	31.0	0.0	4.8	100.0	126
共産党	100.0	0.0	0.0	0.0	100.0	4
公明党	65.0	25.0	0.0	10.0	100.0	20
支持政党なし	54.7	31.8	0.5	13.0	100.0	192
その他	40.0	60.0	0.0	0.0	100.0	5
D . K	53.0	12.0	1.2	33.7	100.0	83
小学校	50.3	26.6	1.2	22.0	100.0	173
中学校	59.7	30.0	0.7	9.6	100.0	293
高校	56.5	36.1	1.0	6.5	100.0	310
大学	63.8	30.4	2.9	2.9	100.0	69
その他	60.0	33.3	0.0	6.7	100.0	15
D . K	25.0	50.0	0.0	25.0	100.0	4
D . K	50.0	16.7	0.0	33.3	100.0	6
専門技術	71.4	22.9	0.0	5.7	100.0	35
管理	44.4	55.6	0.0	0.0	100.0	9
ホワイトカラー	58.7	34.9	0.0	6.4	100.0	109
家族従業	42.9	50.0	0.0	7.1	100.0	14
小企業主	48.2	42.4	1.2	8.2	100.0	85
農林漁	60.3	28.3	0.7	10.7	100.0	272
ブルーカラー	51.9	35.4	2.5	10.1	100.0	79
単純労働	50.0	12.5	0.0	37.5	100.0	8
無職	56.3	29.6	1.6	12.6	100.0	247
( 系 ) 1	57.2	29.9	1.2	11.7	100.0	692
2	53.4	37.5	0.0	9.1	100.0	88
3	46.2	46.2	0.0	7.7	100.0	13
4	44.4	51.9	3.7	0.0	100.0	27
5	71.4	28.6	0.0	0.0	100.0	28
6	62.5	37.5	0.0	0.0	100.0	16
計	56.8	31.7	1.0	10.4	100.0	864



問 17 〔リスト〕つぎのような意見があります。あなたはどちらに賛成ですか。もちろん、場合により、また程度によって違うでしょうが、ひとくちでいうと、どちらを重視すべきでしょうか？

- 1 個人の権利をみとめるためには、公の利益が多少犠牲になることがあっても、しかたがない
- 2 公の利益のためには、個人の権利が、多少犠牲になることがあっても、しかたがない
- 3 その他〔記入〕
- 4 D. K.

(岩手)

	1	2	3	4	計	
男	37.6	52.5	1.7	8.1	100.0	356
女	35.8	39.2	1.7	23.2	100.0	469
20才～29才	48.4	38.9	1.6	11.1	100.0	190
30才～44才	39.3	43.5	1.2	15.9	100.0	333
45才以上	26.2	50.3	2.3	21.2	100.0	302
自由民主党	32.5	54.0	1.6	11.9	100.0	311
民社党	47.8	47.8	4.3	0.0	100.0	23
社会党	43.0	44.7	0.6	11.7	100.0	179
共産党	50.0	35.7	7.1	7.1	100.0	14
公明党	62.5	25.0	0.0	12.5	100.0	16
支持政党なし	40.3	41.3	2.0	16.4	100.0	201
その他	14.3	85.7	0.0	0.0	100.0	7
D・K	18.9	18.9	2.7	59.5	100.0	74
小学校	23.1	43.9	1.7	31.2	100.0	173
中学校	37.1	45.3	1.1	16.5	100.0	375
高等学校	45.7	44.4	1.3	8.5	100.0	234
大学	36.6	51.2	9.8	2.4	100.0	41
その他	100.0	0.0	0.0	0.0	100.0	1
D・K	0.0	0.0	0.0	100.0	100.0	1
D・K	31.6	36.8	0.0	31.6	100.0	19
専門技術	41.9	54.8	0.0	3.2	100.0	31
管理	50.0	40.0	5.0	5.0	100.0	20
ホワイトカラー	43.6	44.9	1.3	10.3	100.0	78
家族従業	55.0	30.0	0.0	15.0	100.0	20
小企業主	38.0	56.0	0.0	6.0	100.0	50
農林漁	26.2	45.2	2.4	26.2	100.0	248
ブルーカラー	47.8	42.0	1.4	8.7	100.0	138
単純労働	71.4	28.6	0.0	0.0	100.0	14
無職	32.9	46.4	1.9	18.8	100.0	207
(系) 1	35.4	45.7	1.6	17.3	100.0	678
2	46.3	29.9	1.5	22.4	100.0	67
3	63.6	18.2	9.1	9.1	100.0	11
4	50.0	50.0	0.0	0.0	100.0	6
5	35.5	54.8	0.0	9.7	100.0	31
6	31.3	59.4	3.1	6.3	100.0	32
計	36.6	45.0	1.7	16.7	100.0	825

(東京)

	1	2	3	4	計	
男	35.1	54.2	4.6	6.1	100.0	393
女	38.5	45.7	3.2	12.7	100.0	403
20才～29才	39.3	47.9	3.9	8.9	100.0	257
30才～44才	40.9	48.0	3.3	7.8	100.0	269
45才～以上	30.4	53.7	4.4	11.5	100.0	270
自由民主党	30.6	58.6	2.3	8.6	100.0	222
民社党	29.2	62.5	4.2	4.2	100.0	24
社会党	42.1	47.9	5.0	5.0	100.0	121
共産党	46.9	50.0	0.0	3.1	100.0	32
公明党	52.5	32.5	0.0	15.0	100.0	40
支持政党なし	39.1	46.4	5.1	9.5	100.0	274
その他	30.0	46.7	16.7	6.7	100.0	30
D・K	28.3	45.3	0.0	26.4	100.0	53
小学校	33.3	43.3	1.7	21.7	100.0	60
中学校	38.2	44.2	3.2	14.5	100.0	249
高校	36.3	54.3	3.4	5.9	100.0	322
大学	36.3	53.5	5.7	4.5	100.0	157
その他	20.0	40.0	40.0	0.0	100.0	5
D・K	100.0	0.0	0.0	0.0	100.0	3
D・K	16.7	50.0	16.7	16.7	100.0	6
専門技術	41.1	46.4	5.4	7.1	100.0	56
管理	40.0	60.0	0.0	0.0	100.0	20
ホワイトカラー	38.5	50.0	6.6	4.9	100.0	122
家族従業	51.9	37.0	3.7	7.4	100.0	27
小企業主	29.0	64.5	1.9	4.7	100.0	107
農林漁	0.0	100.0	0.0	0.0	100.0	1
ブルーカラー	40.7	42.8	5.5	11.0	100.0	145
単純労働	25.0	62.5	0.0	12.5	100.0	8
無職	35.5	48.7	2.6	13.2	100.0	304
(系) 1	40.0	45.0	3.3	11.7	100.0	60
2	35.5	48.8	6.0	9.6	100.0	166
3	38.1	56.7	3.1	2.1	100.0	97
4	38.7	48.7	7.6	5.0	100.0	119
5	35.9	47.8	2.0	14.3	100.0	245
6	41.1	50.0	1.8	7.1	100.0	56
7	30.2	58.5	1.9	9.4	100.0	53
計	36.8	49.9	3.9	9.4	100.0	796

(大 阪)

	1	2	3	4	計	
男	42.7	47.8	2.4	7.1	100.0	253
女	47.6	36.7	2.5	13.2	100.0	357
20才～29才	54.5	37.5	2.3	5.7	100.0	176
30才～44才	43.7	43.3	1.4	11.6	100.0	215
45才以上	40.2	42.5	3.7	13.7	100.0	219
自由民主党	39.1	49.4	2.6	9.0	100.0	156
民社党	40.5	50.0	4.8	4.8	100.0	42
社会党	55.6	35.2	1.9	7.4	100.0	108
共産党	65.2	34.8	0.0	0.0	100.0	23
公明党	62.8	32.6	0.0	4.7	100.0	43
支持政党なし	42.4	38.5	3.4	15.6	100.0	205
その他	37.5	50.0	0.0	12.5	100.0	8
D・K	32.0	44.0	0.0	24.0	100.0	25
小学校	46.7	34.7	2.7	16.0	100.0	75
中学校	47.1	39.2	2.6	11.0	100.0	227
高校	43.9	43.9	2.5	9.8	100.0	244
大学	45.0	48.3	1.7	5.0	100.0	60
その他	0.0	0.0	0.0	0.0	100.0	0
D・K	50.0	25.0	0.0	25.0	100.0	4
D・K	39.1	39.1	0.0	21.7	100.0	23
専門技術	60.0	32.0	4.0	4.0	100.0	25
管理	27.8	58.3	8.3	5.6	100.0	36
ホワイトカラー	50.0	41.1	1.1	7.8	100.0	90
家族従業	45.0	55.0	0.0	0.0	100.0	20
小企業主	42.9	45.7	2.9	8.6	100.0	70
農林漁	100.0	0.0	0.0	0.0	100.0	71
ブルーカラー	56.3	35.0	0.0	8.7	100.0	103
単純労働	33.3	66.7	0.0	0.0	100.0	103
無職	41.8	40.2	3.3	14.6	100.0	239
(系) 1	43.6	41.6	0.0	14.9	100.0	101
2	52.0	36.8	2.4	8.8	100.0	125
3	47.8	43.5	2.9	5.8	100.0	69
4	36.1	47.0	2.4	14.5	100.0	83
5	50.0	45.5	0.0	4.5	100.0	22
6	55.0	40.0	0.0	5.0	100.0	40
7	42.9	40.6	4.7	11.8	100.0	170
計	45.6	41.3	2.5	10.7	100.0	610

(山 口)

	1	2	3	4	計	
男	29.1	62.9	2.2	5.8	100.0	313
女	33.4	54.1	0.7	11.8	100.0	440
20才～29才	41.6	49.1	2.9	6.4	100.0	173
30才～44才	32.0	60.9	0.8	6.4	100.0	266
45才以上	25.8	59.9	1.0	13.4	100.0	314
自由民主党	26.7	66.8	0.0	6.5	100.0	292
民社党	41.3	54.3	2.2	2.2	100.0	46
社会党	41.3	52.9	0.0	5.8	100.0	121
共産党	25.0	58.3	16.7	0.0	100.0	12
公明党	60.0	30.0	0.0	10.0	100.0	20
支持政党なし	30.9	54.9	2.5	11.8	100.0	204
その他	30.0	70.0	0.0	0.0	100.0	10
D・K	20.8	39.6	4.2	35.4	100.0	48
小学校	19.7	53.9	1.3	25.0	100.0	76
中学校	33.1	56.4	0.4	10.1	100.0	257
高校	34.9	57.9	1.9	5.3	100.0	318
大学	24.0	65.3	2.7	8.0	100.0	75
その他	36.0	64.0	0.0	0.0	100.0	25
D・K	0.0	0.0	0.0	100.0	100.0	2
D・K	14.3	85.7	0.0	0.0	100.0	7
専門技術	25.7	60.0	2.9	11.4	100.0	35
管理	23.3	69.8	2.3	4.7	100.0	43
ホワイトカラー	31.4	62.8	2.3	3.5	100.0	86
家族従業	23.5	76.5	0.0	0.0	100.0	17
小企業主	31.5	63.0	0.0	5.6	100.0	54
農林漁	18.7	62.6	2.2	16.5	100.0	91
ブルーカラー	43.8	45.9	2.1	8.2	100.0	146
単純労働	40.0	50.0	0.0	10.0	100.0	10
無職	32.2	56.1	0.4	11.4	100.0	264
(系) 1	28.4	59.8	1.5	10.3	100.0	468
2	38.3	54.3	1.1	6.4	100.0	94
3	37.0	48.1	0.0	14.8	100.0	27
4	42.9	52.4	0.0	4.8	100.0	21
5	38.3	53.1	1.2	7.4	100.0	81
6	30.6	59.7	1.6	8.1	100.0	62
計	31.6	57.8	1.3	9.3	100.0	753

## ( 鹿児島 )

	1	2	3	4	計	
男	32.3	52.3	3.7	11.7	100.0	436
女	34.3	44.9	2.1	18.7	100.0	428
20才～29才	44.5	44.5	2.1	8.9	100.0	146
30才～44才	32.6	51.3	3.4	12.7	100.0	353
45才以上	29.6	47.7	2.7	20.0	100.0	365
自由民主党	30.4	52.4	3.9	13.3	100.0	414
民社党	40.0	50.0	0.0	10.0	100.0	20
社会党	49.2	42.1	1.6	7.1	100.0	126
共産党	50.0	25.0	0.0	25.0	100.0	4
公明党	45.0	30.0	0.0	25.0	100.0	20
支持政党なし	29.7	55.2	2.1	13.0	100.0	192
その他	40.0	60.0	0.0	0.0	100.0	5
D・K	26.5	28.9	3.6	41.0	100.0	83
小学校	32.4	33.5	2.3	31.8	100.0	173
中学校	31.1	52.9	3.1	13.0	100.0	293
高等学校	35.5	50.6	3.5	10.3	100.0	310
大学	34.8	60.9	0.0	4.3	100.0	69
その他	46.7	33.3	6.7	13.3	100.0	15
D・K	0.0	75.0	0.0	25.0	100.0	4
D・K	16.7	33.3	16.7	33.3	100.0	6
専門技術	42.9	40.0	8.6	8.6	100.0	35
管理	33.3	66.7	0.0	0.0	100.0	9
ホワイトカラー	37.6	53.2	1.8	7.3	100.0	109
家族従業	28.6	57.1	7.1	7.1	100.0	14
小企業主	41.2	45.9	2.4	10.6	100.0	85
農林漁	26.8	51.8	3.7	17.6	100.0	272
ブルーカラー	38.0	46.8	3.8	11.4	100.0	79
単純労働	25.0	37.5	0.0	37.5	100.0	8
無職	34.0	45.3	1.2	19.4	100.0	247
(系) 1	32.7	47.5	3.3	16.5	100.0	692
2	40.9	45.5	1.1	12.5	100.0	88
3	46.2	53.8	0.0	0.0	100.0	13
4	25.9	74.1	0.0	0.0	100.0	27
5	28.6	53.6	3.6	14.3	100.0	28
6	31.3	56.3	0.0	12.5	100.0	16
計	33.3	48.6	2.9	15.2	100.0	864

問 18 (リスト)人のくらし方には、いろいろあるでしょうが、つぎにあげるもののうちで、どれが一番、あなた自身の気持ちに近いものですか？

- 1 一生けんめい働き、金持ちになること
- 2 まじめに勉強して、名をあげることに
- 3 金や名誉を考えずに、自分の趣味にあったくらし方をすること
- 4 その日その日を、のんきにクヨクヨしないでくらすこと
- 5 世の中の正しくないことを押しのけて、どこまでも清く正しくくらすこと
- 6 自分の一身のことを考えずに、社会のためにすべてを捧げてくらすこと
- 7 その他〔記入〕

8 D. K.

(岩 手)

	1	2	3	4	5	6	7	8	計	
男	13.5	2.8	38.5	17.1	17.4	5.3	2.8	2.5	100.0	356
女	13.2	2.1	33.3	22.2	15.4	5.5	1.1	7.2	100.0	469
20才～29才	11.1	1.1	48.9	19.5	12.1	4.2	2.1	1.1	100.0	190
30才～44才	15.9	1.8	36.9	20.7	17.4	2.7	0.9	3.6	100.0	333
45才以上	11.9	4.0	25.5	19.5	17.5	9.3	2.6	9.6	100.0	302
自由民主党	14.1	3.9	36.3	19.0	18.6	4.2	0.6	3.2	100.0	311
民社社 党	4.3	0.0	34.8	13.0	30.4	13.0	0.0	4.3	100.0	23
社 会 党	12.8	1.7	39.7	22.9	15.1	4.5	0.6	2.8	100.0	179
共 産 党	7.1	0.0	35.7	14.3	21.4	14.3	0.0	7.1	100.0	14
公 明 党	6.3	0.0	31.3	6.3	12.5	25.0	6.3	12.5	100.0	16
支持政党なし	12.9	2.0	37.3	23.4	11.4	5.0	3.5	4.5	100.0	201
そ の 他	0.0	0.0	42.9	28.6	14.3	0.0	14.3	0.0	100.0	7
D ・ K	18.9	1.4	17.6	13.5	17.6	6.8	4.1	20.3	100.0	74
小 学 校	13.3	4.0	19.1	22.5	16.8	9.2	1.7	13.3	100.0	173
中 学 校	14.1	2.7	36.8	20.8	15.2	4.5	1.9	4.0	100.0	375
高 学 校	12.8	0.9	44.0	18.4	16.7	3.4	2.1	1.7	100.0	234
大 学	7.3	0.0	46.3	12.2	22.0	9.8	0.0	2.4	100.0	41
そ の 他	0.0	100.0	0.0	0.0	0.0	0.0	0.0	0.0	100.0	1
D ・ K	100.0	0.0	0.0	0.0	0.0	0.0	0.0	0.0	100.0	1
D ・ K	21.1	0.0	36.8	21.1	21.1	0.0	0.0	0.0	100.0	19
専 門 技 術	6.5	0.0	51.6	22.6	12.9	6.5	0.0	0.0	100.0	31
管 理	5.0	0.0	40.0	20.0	15.0	5.0	10.0	5.0	100.0	20
ホワイトカラー	9.0	2.6	46.2	19.2	14.1	3.8	2.6	2.6	100.0	78
家 族 従 業	30.0	5.0	30.0	20.0	10.0	5.0	0.0	0.0	100.0	20
小 企 業 主	20.0	2.0	42.0	14.0	14.0	6.0	2.0	0.0	100.0	50
農 林 漁	14.5	3.2	26.2	22.6	18.5	5.6	1.2	8.1	100.0	248
ブルーカーラー	14.5	2.2	44.2	15.2	13.0	6.5	2.2	2.2	100.0	138
単 純 労 働	0.0	7.1	42.9	21.4	21.4	7.1	0.0	0.0	100.0	14
無 職	11.6	1.9	32.4	21.3	17.4	5.3	1.9	8.2	100.0	207
(系) 1	13.7	2.5	34.2	20.5	16.4	5.6	1.6	5.5	100.0	678
2	13.4	4.5	35.8	23.9	16.4	1.5	0.0	4.5	100.0	67
3	9.1	0.0	36.4	18.2	9.1	0.0	18.2	9.1	100.0	11
4	16.7	0.0	50.0	0.0	16.7	16.7	0.0	0.0	100.0	6
5	9.7	0.0	54.8	6.5	16.1	6.5	3.2	3.2	100.0	31
6	9.4	0.0	40.6	18.8	15.6	9.4	3.1	3.1	100.0	32
計	13.3	2.4	35.5	20.0	16.2	5.5	1.8	5.2	100.0	825

## (東京)

	1	2	3	4	5	6	7	8	計	
男	16.8	2.5	35.9	17.6	14.2	4.8	2.5	5.6	100.0	393
女	10.2	1.0	42.7	20.1	14.6	3.0	4.0	4.5	100.0	403
20才～29才	10.1	1.9	45.9	19.1	10.5	4.7	2.3	5.4	100.0	257
30才～44才	16.7	2.2	39.8	15.6	15.2	3.3	2.6	4.5	100.0	269
45才以上	13.3	1.1	32.6	21.9	17.4	3.7	4.8	5.2	100.0	270
自由民主党	16.7	2.7	42.8	12.2	16.7	3.6	2.7	2.7	100.0	222
民社党	25.0	0.0	58.3	4.2	0.0	4.2	0.0	8.3	100.0	24
社会党	12.4	0.8	43.0	23.1	8.3	4.1	3.3	5.0	100.0	121
共産党	9.4	0.0	40.6	15.6	25.0	9.4	0.0	0.0	100.0	32
公明党	15.0	0.0	22.5	22.5	27.5	7.5	0.0	5.0	100.0	40
支持政党なし	12.0	2.2	39.1	23.0	10.9	2.6	4.4	5.8	100.0	274
その他	3.3	0.0	36.7	26.7	23.3	0.0	6.7	3.3	100.0	30
D・K	11.3	1.9	22.6	17.0	22.6	7.5	3.8	13.2	100.0	53
小学校	20.0	1.7	26.7	18.3	13.3	3.3	6.7	10.0	100.0	60
中学校	12.4	1.2	34.1	24.1	16.5	4.0	2.0	5.6	100.0	249
高等学校	14.3	0.6	45.7	14.3	14.0	4.3	4.0	2.8	100.0	322
大学	10.2	5.1	39.5	20.4	12.7	3.2	1.9	7.0	100.0	157
その他	0.0	0.0	60.0	20.0	0.0	0.0	20.0	0.0	100.0	5
D・K	66.7	0.0	0.0	0.0	33.3	0.0	0.0	0.0	100.0	3
D・K	0.0	0.0	33.3	50.0	16.7	0.0	0.0	0.0	100.0	6
専門技術	8.9	0.0	46.4	10.7	17.9	5.4	5.4	5.4	100.0	56
管理	25.0	10.0	15.0	25.0	15.0	5.0	5.0	0.0	100.0	20
ホワイトカラー	12.3	2.5	41.0	14.8	12.3	4.1	4.1	9.0	100.0	122
家族従業	7.4	0.0	44.4	18.5	14.8	11.1	3.7	0.0	100.0	27
小企業主	22.4	0.9	32.7	14.0	19.6	1.9	2.8	5.6	100.0	107
農林漁	0.0	0.0	0.0	0.0	100.0	0.0	0.0	0.0	100.0	1
ブルーカラー	17.2	1.4	45.5	15.9	9.7	4.8	2.1	3.4	100.0	145
単純労働	25.0	0.0	25.0	25.0	12.5	12.5	0.0	0.0	100.0	8
無職	9.5	2.0	38.5	24.0	14.8	3.0	3.3	4.9	100.0	304
(系) 1	13.3	5.0	45.0	10.0	8.3	1.7	5.0	11.7	100.0	60
2	14.5	1.2	42.2	19.9	9.6	4.8	3.6	4.2	100.0	166
3	12.4	1.0	41.2	15.5	16.5	5.2	4.1	4.1	100.0	97
4	11.8	0.8	35.3	24.4	16.0	5.0	3.4	3.4	100.0	119
5	16.3	0.8	37.1	18.4	17.6	2.4	2.0	5.3	100.0	245
6	8.9	3.6	41.1	19.6	14.3	5.4	3.6	3.6	100.0	56
7	7.5	5.7	37.7	20.8	15.1	3.8	3.8	5.7	100.0	53
計	13.4	1.8	39.3	18.8	14.4	3.9	3.3	5.0	100.0	796

(大 阪)

	1	2	3	4	5	6	7	8	計	
男	18.2	2.0	39.9	19.8	11.5	4.7	2.8	1.2	100.0	253
女	13.4	1.1	38.7	28.3	12.3	3.4	1.1	1.7	100.0	357
20才～29才	14.2	0.0	45.5	26.7	10.2	2.3	0.6	0.6	100.0	176
30才～44才	17.7	3.3	38.6	22.8	9.8	3.7	1.9	2.3	100.0	215
45才以上	14.2	0.9	34.7	25.1	15.5	5.5	2.7	1.4	100.0	219
自由民主党	18.6	2.6	37.2	22.4	10.3	5.8	1.9	1.3	100.0	156
民社党	9.5	4.8	54.8	14.3	16.7	0.0	0.0	0.0	100.0	42
社会党	17.6	1.9	37.0	26.9	12.0	1.9	0.9	1.9	100.0	108
共産党	21.7	0.0	52.2	13.0	13.0	0.0	0.0	0.0	100.0	23
公明党	14.0	0.0	48.8	14.0	14.0	4.7	4.7	0.0	100.0	43
支持政党なし	13.7	0.5	38.0	30.7	9.8	3.4	2.0	2.0	100.0	205
その他	12.5	0.0	12.5	37.5	12.5	25.0	0.0	0.0	100.0	8
D・K	8.0	0.0	24.0	24.0	28.0	8.0	4.0	4.0	100.0	25
小学校	9.3	1.3	29.3	37.3	10.7	5.3	4.0	2.7	100.0	75
中学校	20.7	1.3	35.7	25.6	12.8	2.2	0.9	0.9	100.0	227
高校	14.8	0.0	44.3	23.0	9.8	4.5	1.6	2.0	100.0	244
大学	6.7	8.3	43.3	13.3	18.3	6.7	3.3	0.0	100.0	60
その他	0.0	0.0	0.0	0.0	0.0	0.0	0.0	0.0	100.0	0
D・K	0.0	0.0	50.0	25.0	25.0	0.0	0.0	0.0	100.0	4
D・K	17.4	0.0	26.1	26.1	13.0	4.3	8.7	4.3	100.0	23
専門技術	4.0	12.0	48.0	16.0	16.0	4.0	0.0	0.0	100.0	25
管 理	19.4	5.6	36.1	11.1	19.4	2.8	2.8	2.8	100.0	36
ホワイトカラー	11.1	0.0	48.9	20.0	12.2	3.3	2.2	2.2	100.0	90
家族従業	20.0	0.0	45.0	10.0	20.0	0.0	5.0	0.0	100.0	20
小企業主	20.0	0.0	42.9	18.6	8.6	4.3	1.4	4.3	100.0	70
農 林 漁	0.0	0.0	0.0	0.0	0.0	0.0	100.0	0.0	100.0	1
ブルーカラー	18.4	1.0	33.0	31.1	9.7	5.8	1.0	0.0	100.0	103
単純労働	66.7	0.0	0.0	33.3	0.0	0.0	0.0	0.0	100.0	3
無 職	13.8	1.3	38.1	29.7	11.7	3.8	0.8	0.8	100.0	239
(系) 1	13.9	3.0	32.7	35.6	7.9	3.0	0.0	4.0	100.0	101
2	15.2	0.8	41.6	19.2	13.6	4.8	4.8	0.0	100.0	125
3	8.7	1.4	44.9	20.3	17.4	2.9	0.0	4.3	100.0	69
4	21.7	2.4	32.5	27.7	6.0	6.0	2.4	1.2	100.0	83
5	36.4	0.0	40.9	13.6	4.5	4.5	0.0	0.0	100.0	22
6	0.0	0.0	45.0	40.0	12.5	2.5	0.0	0.0	100.0	40
7	17.1	1.2	40.6	20.6	14.7	3.5	1.8	0.6	100.0	170
計	15.4	1.5	39.2	24.8	12.0	3.9	1.8	1.5	100.0	610



## (山 口)

	1	2	3	4	5	6	7	8	計	
男	8.9	1.6	45.0	15.7	16.6	7.3	3.8	1.0	100.0	313
女	8.6	0.5	41.1	26.6	15.2	2.7	2.3	3.0	100.0	440
20才～29才	6.9	1.2	54.3	18.5	11.0	2.9	3.5	1.7	100.0	173
30才～44才	8.6	1.1	47.4	21.1	14.3	4.1	2.6	0.8	100.0	266
45才以上	9.9	0.6	32.5	24.8	19.7	6.1	2.9	3.5	100.0	314
自由民主党	8.9	1.4	43.5	22.6	15.4	5.1	1.7	1.4	100.0	292
民社党	6.5	0.0	47.8	13.0	21.7	6.5	2.2	2.2	100.0	46
社会党	10.7	0.0	47.1	15.7	19.0	4.1	2.5	0.8	100.0	121
共産党	0.0	0.0	33.3	33.3	25.0	0.0	8.3	0.0	100.0	12
公明党	10.0	0.0	15.0	30.0	25.0	10.0	10.0	0.0	100.0	20
支持政党なし	7.4	1.5	46.1	24.5	11.3	4.4	3.9	1.0	100.0	204
その他	0.0	0.0	50.0	30.0	10.0	0.0	10.0	0.0	100.0	10
D・K	14.6	0.0	20.8	25.0	18.7	2.1	2.1	16.7	100.0	48
小学校	15.8	2.6	19.7	35.5	11.8	5.3	1.3	7.9	100.0	76
中学校	10.1	0.4	38.1	24.5	18.3	4.3	2.3	1.9	100.0	257
高校	7.5	0.9	48.7	20.8	13.5	3.8	3.5	1.3	100.0	318
大学	4.0	1.3	50.7	12.0	16.0	9.3	5.3	1.3	100.0	75
その他	4.0	0.0	56.0	4.0	32.0	4.0	0.0	0.0	100.0	25
D・K	0.0	0.0	100.0	0.0	0.0	0.0	0.0	0.0	100.0	2
D・K	14.3	0.0	57.1	28.6	0.0	0.0	0.0	0.0	100.0	7
専門技術	14.3	0.0	57.1	11.4	14.3	0.0	2.9	0.0	100.0	35
管理	9.3	4.7	48.8	11.6	14.0	7.0	4.7	0.0	100.0	43
ホワイトカラー	4.7	1.2	59.3	11.6	11.6	4.7	5.8	1.2	100.0	86
家族従業	5.9	0.0	41.2	23.5	5.9	11.8	11.8	0.0	100.0	17
小企業主	7.4	0.0	31.5	27.8	16.7	9.3	7.4	0.0	100.0	54
農林漁	9.9	0.0	33.0	26.4	20.9	4.4	1.1	4.4	100.0	91
ブルーカラー	11.0	0.0	47.9	17.1	16.4	4.8	2.1	0.7	100.0	146
単純労働	30.0	0.0	30.0	20.0	20.0	0.0	0.0	0.0	100.0	10
無職	7.2	1.5	37.5	28.4	16.3	3.8	1.5	3.8	100.0	264
(系) 1	8.3	0.4	43.6	20.3	17.1	4.9	2.4	3.0	100.0	468
2	7.4	3.2	38.3	22.3	19.1	6.4	3.2	0.0	100.0	94
3	11.1	0.0	37.0	33.3	7.4	0.0	7.4	3.7	100.0	27
4	14.3	0.0	52.4	14.3	9.5	4.8	0.0	4.8	100.0	21
5	13.6	1.2	40.7	28.4	11.1	1.2	3.7	0.0	100.0	81
6	4.8	1.6	45.2	24.2	12.9	6.5	4.8	0.0	100.0	62
計	8.8	0.9	42.8	22.0	15.8	4.6	2.9	2.1	100.0	753

## (鹿児島)

	1	2	3	4	5	6	7	8	計	
男	13.3	4.1	32.1	21.8	15.1	7.6	1.8	4.1	100.0	436
女	11.4	3.7	34.8	27.8	13.1	3.0	0.9	5.1	100.0	428
20才～29才	10.3	2.1	45.9	19.9	13.7	2.7	2.1	3.4	100.0	146
30才～44才	13.6	2.0	36.0	25.2	12.7	5.1	1.1	4.2	100.0	353
45才以上	12.1	6.6	26.0	26.3	15.6	6.6	1.4	5.5	100.0	365
自由民主党	15.7	4.8	30.7	24.4	12.8	6.3	1.2	4.1	100.0	414
民社党	0.0	0.0	30.0	35.0	35.0	0.0	0.0	0.0	100.0	20
社会党	9.5	4.8	44.4	18.3	17.5	2.4	0.8	2.4	100.0	126
共産党	0.0	25.0	25.0	0.0	0.0	25.0	0.0	25.0	100.0	4
公明党	5.0	5.0	40.0	10.0	20.0	20.0	0.0	0.0	100.0	20
支持政党なし	8.9	2.1	41.1	27.6	13.5	4.2	1.6	1.0	100.0	192
その他	20.0	0.0	40.0	20.0	20.0	0.0	0.0	0.0	100.0	5
D・K	13.3	2.4	12.0	32.5	10.8	4.8	3.6	20.5	100.0	83
小学校	13.3	7.5	21.4	25.4	16.8	7.5	0.6	7.5	100.0	173
中学校	11.6	2.4	31.7	31.1	13.3	3.8	1.0	5.1	100.0	293
高校	14.2	2.6	39.0	21.9	13.2	4.2	2.3	2.6	100.0	310
大学	4.3	7.2	44.9	8.7	15.9	13.0	0.0	5.8	100.0	69
その他	6.7	6.7	40.0	26.7	13.3	0.0	6.7	0.0	100.0	15
D・K	50.0	0.0	25.0	25.0	0.0	0.0	0.0	0.0	100.0	4
D・K	16.7	16.7	33.3	0.0	33.3	0.0	0.0	0.0	100.0	6
専門技術	11.4	8.6	22.9	5.7	22.9	17.1	2.9	8.6	100.0	35
管理	22.2	0.0	33.3	11.1	22.2	11.1	0.0	0.0	100.0	9
ホワイトカラー	11.9	1.8	45.0	14.7	17.4	5.5	0.9	2.8	100.0	109
家族従業	21.4	0.0	50.0	0.0	7.1	7.1	0.0	14.3	100.0	14
小企業主	20.0	1.2	24.7	25.9	12.9	9.4	1.2	4.7	100.0	85
農林漁	13.6	4.0	29.8	29.4	13.6	5.1	1.8	2.6	100.0	272
ブルーカラー	13.9	2.5	39.2	17.7	15.2	3.8	1.3	6.3	100.0	79
単純労働	12.5	0.0	12.5	62.5	0.0	0.0	0.0	12.5	100.0	8
無職	7.3	5.7	34.8	30.0	12.1	2.8	1.2	6.1	100.0	247
(系) 1	12.7	3.6	31.4	27.2	13.4	5.5	1.6	4.6	100.0	692
2	13.6	8.0	37.5	17.0	14.8	5.7	0.0	3.4	100.0	88
3	15.4	0.0	38.5	23.1	7.7	7.7	0.0	7.7	100.0	13
4	14.8	0.0	29.6	14.8	33.3	0.0	0.0	7.4	100.0	27
5	3.6	7.1	46.4	14.3	17.9	3.6	3.6	3.6	100.0	28
6	0.0	0.0	81.3	0.0	6.3	6.3	0.0	6.3	100.0	16
計	12.4	3.9	33.4	24.8	14.1	5.3	1.4	4.6	100.0	864

問 19 〔リスト〕母親が子供を、何かの用事で、近所に使いにやろうとしても子供があまり行きたがらないようなとき、ふつうこの辺の母親は、どういうふうにして行かせようとしていますか？

- 1 金をやって行かせる
- 2 好きなものを与えて行かせる
- 3 よくいいきかせて行かせる
- 4 いかないと誰かにいいつけるといって行かせる
- 5 その他〔記入〕

6 D. K.

(岩 手)

	1	2	3	4	5	6	計	
男	13.5	14.6	63.8	2.5	2.5	3.1	100.0	356
女	14.1	10.0	68.7	1.1	2.1	4.1	100.0	469
20才～29才	17.4	22.6	51.6	2.1	2.1	4.2	100.0	190
30才～44才	12.9	7.5	72.7	1.8	3.0	2.1	100.0	333
45才以上	12.6	10.3	69.2	1.3	1.7	5.0	100.0	302
自由民主党	11.6	11.3	69.8	2.9	2.9	1.6	100.0	311
民社党	13.0	13.0	56.5	4.3	4.3	8.7	100.0	23
社会党	13.4	12.8	69.8	0.6	1.1	2.2	100.0	179
共産党	7.1	14.3	57.1	0.0	14.3	7.1	100.0	14
公明党	12.5	12.5	75.0	0.0	0.0	0.0	100.0	16
支持政党なし	14.9	14.4	63.2	1.5	2.0	4.0	100.0	201
その他	14.3	0.0	71.4	0.0	14.3	0.0	100.0	7
D・K	23.0	6.8	56.8	0.0	0.0	13.5	100.0	74
小学校	13.9	4.6	71.1	2.3	2.3	5.8	100.0	173
中学校	14.7	11.7	67.7	0.8	2.1	2.9	100.0	375
高校	12.0	17.1	63.2	2.6	2.6	2.6	100.0	234
大学	17.1	17.1	53.7	2.4	2.4	7.3	100.0	41
その他	0.0	0.0	100.0	0.0	0.0	0.0	100.0	1
D・K	0.0	0.0	100.0	0.0	0.0	0.0	100.0	1
D・K	26.3	5.3	63.2	0.0	0.0	5.3	100.0	19
専門技術	16.1	22.6	58.1	0.0	0.0	3.2	100.0	31
管理	20.0	5.0	60.0	10.0	5.0	0.0	100.0	20
ホワイトカラー	15.4	21.8	55.1	2.6	2.6	2.6	100.0	78
家族従業	20.0	5.0	50.0	5.0	10.0	10.0	100.0	20
小企業主	6.0	16.0	74.0	2.0	2.0	0.0	100.0	50
農林漁	14.9	7.3	72.6	1.2	1.2	2.8	100.0	248
ブルーカラー	11.6	15.9	63.0	1.4	2.9	5.1	100.0	138
単純労働	14.3	14.3	64.3	0.0	0.0	7.1	100.0	14
無職	12.6	10.6	68.1	1.4	2.9	4.3	100.0	207
(系) 1	13.7	12.1	66.7	1.9	2.5	3.1	100.0	678
2	19.4	11.9	58.2	1.5	1.5	7.5	100.0	67
3	9.1	0.0	90.9	0.0	0.0	0.0	100.0	11
4	0.0	16.7	66.7	0.0	16.7	0.0	100.0	6
5	6.5	12.9	71.0	0.0	0.0	9.7	100.0	31
6	15.6	12.5	68.8	0.0	0.0	3.1	100.0	32
計	13.8	12.0	66.5	1.7	2.3	3.6	100.0	825

(東京)

	1	2	3	4	5	6	計	
男	11.2	12.2	55.2	2.3	3.3	15.8	100.0	393
女	7.7	12.7	63.5	1.0	5.2	9.9	100.0	403
20才～29才	11.7	18.3	48.6	0.8	1.9	18.7	100.0	257
30才～44才	12.3	11.5	61.0	2.2	5.2	7.8	100.0	269
45才以上	4.4	7.8	68.1	1.9	5.6	12.2	100.0	270
自由民主党	9.9	14.4	61.3	0.5	4.1	9.9	100.0	222
民社党	16.7	16.7	37.5	4.2	4.2	20.8	100.0	24
社会党	8.3	14.9	58.7	2.5	5.8	9.9	100.0	121
共産党	15.6	9.4	53.1	0.0	3.1	18.8	100.0	32
公明党	12.5	7.5	62.5	0.0	12.5	5.0	100.0	40
支持政党なし	9.5	12.0	57.3	2.6	3.3	15.3	100.0	274
その他	6.7	3.3	60.0	3.3	3.3	23.3	100.0	30
D・K	1.9	9.4	75.5	0.0	1.9	11.3	100.0	53
小学校	6.7	11.7	51.7	3.3	3.3	23.3	100.0	60
中学校	14.1	10.0	58.2	1.6	6.0	10.0	100.0	249
高校	6.5	14.3	63.4	1.2	4.0	10.6	100.0	322
大学	9.6	12.7	56.7	1.9	2.5	16.6	100.0	157
その他	0.0	0.0	40.0	0.0	0.0	60.0	100.0	5
D・K	0.0	33.3	66.7	0.0	0.0	0.0	100.0	3
D・K	16.7	16.7	50.0	0.0	0.0	16.7	100.0	6
専門技術	14.3	12.5	58.9	0.0	0.0	14.3	100.0	56
管理	15.0	10.0	55.0	5.0	5.0	10.0	100.0	20
ホワイトカラー	6.6	18.0	51.6	2.5	3.3	18.0	100.0	122
家族従業	7.4	11.1	63.0	3.7	7.4	7.4	100.0	27
小企業主	10.3	13.1	60.7	2.8	3.7	9.3	100.0	107
農林漁	100.0	0.0	0.0	0.0	0.0	0.0	100.0	1
ブルーカラー	13.1	8.3	55.2	2.1	6.2	15.2	100.0	145
単純労働	12.5	25.0	50.0	0.0	0.0	12.5	100.0	8
無職	6.9	11.8	64.8	0.7	4.6	11.2	100.0	304
(系) 1	10.0	20.0	50.0	0.0	1.7	18.3	100.0	60
2	6.6	17.5	56.6	1.2	7.8	10.2	100.0	166
3	12.4	11.3	57.7	3.1	5.2	10.3	100.0	97
4	11.8	7.6	63.9	1.7	4.2	10.9	100.0	119
5	11.0	9.8	63.7	0.8	2.4	12.2	100.0	245
6	3.6	19.6	51.8	3.6	1.8	19.6	100.0	56
7	5.7	5.7	60.4	3.8	5.7	18.9	100.0	53
計	9.4	12.4	59.4	1.6	4.3	12.8	100.0	796

(大 阪)

	1	2	3	4	5	6	計	
男	9.5	15.0	58.9	2.4	2.8	11.5	100.0	253
女	7.6	9.5	69.5	1.1	4.5	7.8	100.0	357
20才～29才	11.4	17.0	54.0	2.3	2.8	12.5	100.0	176
30才～44才	6.0	9.3	70.2	0.9	5.1	8.4	100.0	215
45才以上	8.2	10.0	68.9	1.8	3.2	7.8	100.0	219
自由民主党	7.7	14.1	65.4	1.3	4.5	7.1	100.0	156
民社党	9.5	11.9	61.9	0.0	4.8	11.9	100.0	42
社会党	12.0	15.7	62.0	1.9	2.8	5.6	100.0	108
共産党	8.7	13.0	73.9	0.0	0.0	4.3	100.0	23
公明党	9.3	9.3	72.1	2.3	0.0	7.0	100.0	43
支持政党なし	7.3	9.8	64.9	2.0	3.9	12.2	100.0	205
その他	0.0	0.0	62.5	12.5	25.0	0.0	100.0	8
D・K	4.0	4.0	64.0	0.0	4.0	24.0	100.0	25
小学校	8.0	6.7	65.3	4.0	4.0	12.0	100.0	75
中学校	10.1	11.0	66.1	0.9	2.6	9.3	100.0	227
高等学校	8.6	14.3	63.1	1.6	4.9	7.4	100.0	244
大学	1.7	11.7	70.0	1.7	3.3	11.7	100.0	60
その他	0.0	0.0	0.0	0.0	0.0	0.0	100.0	0
D・K	0.0	0.0	50.0	0.0	0.0	50.0	100.0	4
D・K	4.3	17.4	47.8	4.3	0.0	26.1	100.0	23
専門技術	12.0	12.0	60.0	4.0	4.0	8.0	100.0	25
管理	16.7	8.3	55.6	2.8	8.3	8.3	100.0	36
ホワイトカラー	5.6	16.7	62.2	2.2	3.3	10.0	100.0	90
家族従業	10.0	25.0	55.0	0.0	0.0	10.0	100.0	20
小企業主	8.6	11.4	68.6	0.0	4.3	7.1	100.0	70
農林漁	0.0	0.0	0.0	100.0	0.0	0.0	100.0	1
ブルーカラー	12.6	12.6	59.2	1.0	1.9	12.6	100.0	103
単純労働	33.3	0.0	66.7	0.0	0.0	0.0	100.0	3
無職	5.9	8.8	72.4	1.3	4.6	7.1	100.0	239
(系) 1	5.0	16.8	64.4	0.0	3.0	10.9	100.0	101
2	8.8	12.0	62.4	3.2	4.8	8.8	100.0	125
3	14.5	8.7	62.3	2.9	1.4	10.1	100.0	69
4	6.0	9.6	71.1	1.2	6.0	6.0	100.0	83
5	4.5	9.1	68.2	9.1	4.5	4.5	100.0	22
6	17.5	12.5	42.5	0.0	5.0	22.5	100.0	40
7	7.1	11.2	70.6	0.6	2.9	7.6	100.0	170
計	8.4	11.8	65.1	1.6	3.8	9.3	100.0	610

## (山 口)

	1	2	3	4	5	6	計	
男	9.3	17.6	61.7	1.0	2.2	8.3	100.0	313
女	6.6	13.6	70.2	0.9	3.4	5.2	100.0	440
20才～29才	7.5	25.4	52.6	1.2	4.6	8.7	100.0	173
30才～44才	11.7	13.2	65.8	0.4	3.0	6.0	100.0	266
45才以上	4.5	11.5	75.2	1.3	1.9	5.7	100.0	314
自由民主党	7.5	14.7	71.6	0.7	2.1	3.4	100.0	292
民 社 党	6.5	21.7	60.9	2.2	2.2	6.5	100.0	46
社 会 党	7.4	15.7	64.5	0.0	3.3	9.1	100.0	121
共 産 党	16.7	25.0	41.7	0.0	8.3	8.3	100.0	12
公 明 党	10.0	5.0	85.0	0.0	0.0	0.0	100.0	20
支持政党なし	8.8	16.7	64.2	1.5	3.4	5.4	100.0	204
そ の 他	0.0	10.0	60.0	0.0	20.0	10.0	100.0	10
D ・ K	4.2	8.3	58.3	2.1	2.1	25.0	100.0	48
小 学 校	5.3	3.9	73.7	1.3	2.6	13.2	100.0	76
中 学 校	8.2	16.0	67.3	1.9	1.9	4.7	100.0	257
高 校	8.8	17.0	64.5	0.0	4.1	5.7	100.0	318
大 学	4.0	20.0	62.7	1.3	2.7	9.3	100.0	75
そ の 他	8.0	8.0	80.0	0.0	0.0	4.0	100.0	25
D ・ K	0.0	0.0	50.0	0.0	0.0	50.0	100.0	2
D ・ K	0.0	14.3	85.7	0.0	0.0	0.0	100.0	7
専 門 技 術	2.9	22.9	60.0	2.9	5.7	5.7	100.0	35
管 理	7.0	11.6	79.1	0.0	2.3	0.0	100.0	43
ホワイトカラー	8.1	19.8	61.6	0.0	3.5	7.0	100.0	86
家 族 従 業	0.0	11.8	76.5	0.0	0.0	11.8	100.0	17
小 企 業 主	16.7	14.8	63.0	0.0	1.9	3.7	100.0	54
農 林 漁	7.7	14.3	69.2	0.0	2.2	6.6	100.0	91
ブルーカラー	12.3	14.4	59.6	1.4	2.7	9.6	100.0	146
単 純 労 働	0.0	20.0	60.0	0.0	10.0	10.0	100.0	10
無 職	4.9	14.4	70.1	1.5	3.0	6.1	100.0	264
(系) 1	6.6	17.3	66.7	0.9	2.8	5.8	100.0	468
2	11.7	12.8	64.9	1.1	2.1	7.4	100.0	94
3	11.1	3.7	59.3	0.0	7.4	18.5	100.0	27
4	4.8	23.8	66.7	0.0	0.0	4.8	100.0	21
5	6.2	12.3	66.7	2.5	4.9	7.4	100.0	81
6	11.3	9.7	72.6	0.0	1.6	4.8	100.0	62
計	7.7	15.3	66.7	0.9	2.9	6.5	100.0	753

## ( 鹿児島 )

	1	2	3	4	5	6	計	
男	9.9	17.4	64.4	1.4	0.9	6.0	100.0	436
女	9.6	16.6	69.4	0.7	1.4	2.3	100.0	428
20才～29才	16.4	24.0	54.1	0.0	0.7	4.8	100.0	146
30才～44才	6.8	14.2	72.8	1.7	1.1	3.4	100.0	353
45才以上	9.9	17.0	66.3	0.8	1.4	4.7	100.0	365
自由民主党	8.0	14.5	73.4	0.2	0.5	3.4	100.0	414
民社党	10.0	20.0	55.0	0.0	0.0	15.0	100.0	20
社会党	12.7	10.3	69.0	1.6	2.4	4.0	100.0	126
共産党	25.0	0.0	75.0	0.0	0.0	0.0	100.0	4
公明党	15.0	15.0	70.0	0.0	0.0	0.0	100.0	20
支持政党なし	10.4	26.6	53.1	2.1	2.6	5.2	100.0	192
その他	0.0	20.0	80.0	0.0	0.0	0.0	100.0	5
D・K	10.8	18.1	63.9	2.4	0.0	4.8	100.0	83
小学校	11.6	17.9	62.4	1.2	0.0	6.9	100.0	173
中学校	8.5	15.4	68.9	2.0	1.4	3.8	100.0	293
高校	10.3	16.8	67.4	0.3	1.9	3.2	100.0	310
大学	7.2	23.2	66.7	0.0	0.0	2.9	100.0	69
その他	6.7	20.0	66.7	0.0	0.0	6.7	100.0	15
D・K	25.0	0.0	75.0	0.0	0.0	0.0	100.0	4
D・K	0.0	0.0	100.0	0.0	0.0	0.0	100.0	6
専門技術	17.1	8.6	65.7	0.0	0.0	8.6	100.0	35
管理	11.1	22.2	66.7	0.0	0.0	0.0	100.0	9
ホワイトカラー	9.2	12.8	71.6	0.9	0.0	5.5	100.0	109
家族従業	21.4	0.0	78.6	0.0	0.0	0.0	100.0	14
小企業主	10.6	15.3	70.6	1.2	1.2	1.2	100.0	85
農林漁	6.2	22.8	61.8	2.2	1.5	5.5	100.0	272
ブルーカラー	13.9	19.0	59.5	1.3	1.3	5.1	100.0	79
単純労働	37.5	12.5	50.0	0.0	0.0	0.0	100.0	8
無職	9.7	15.0	70.9	0.0	1.6	2.8	100.0	247
(系) 1	9.2	18.4	66.2	0.7	1.3	4.2	100.0	692
2	9.1	10.2	72.7	3.4	1.1	3.4	100.0	88
3	15.4	15.4	53.8	0.0	0.0	15.4	100.0	13
4	14.8	11.1	70.4	3.7	0.0	0.0	100.0	27
5	14.3	14.3	67.9	0.0	0.0	3.6	100.0	28
6	12.5	12.5	68.8	0.0	0.0	6.3	100.0	16
計	9.7	17.0	66.9	1.0	1.2	4.2	100.0	864

問20 「リスト」ここに15対の言葉が右と左にはなれてなっています。

それぞれの組合せで、ここにあげた5段階のうち、もっともよくあてはまるところをいって下さい。

a 「勤勉な」と「怠ける」の組合せではどれですか。Ⅰ)、ロ)、ハ)、ニ)、ホ) のどれかを  
おっしゃってください。

b では「とっつきにくい」と「とっつきやすい」の組合せではどれですか？

〔……以下同じように1つ1つ質問すること〕

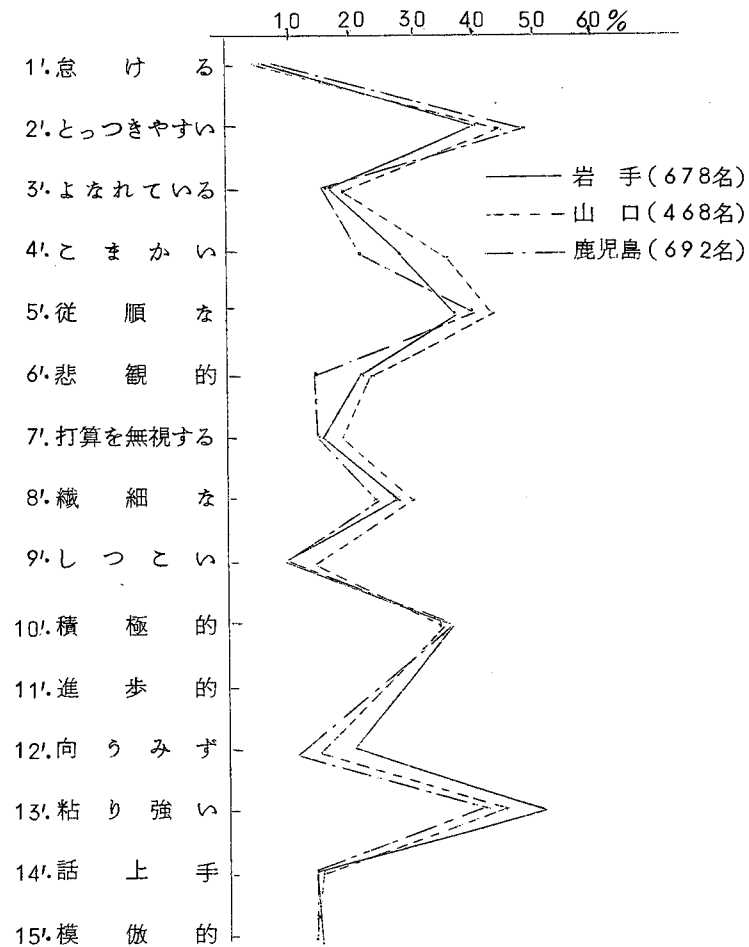

	非常に (Ⅰ)	かなり (ロ)	どちらでも (ハ)	かなり (ニ)	非常に (ホ)	その他	D・K・	
1. 勤 勉 な	1	2	3	4	5	6	7	怠 け る
2. とっつきにくい								とっつきやすい
3. 素 朴 な								よなれている
4. お お ら か								こ ま か い
5. 反 抗 的								従 順 な
6. 楽 天 的								悲 観 的
7. 利害をよく考える								打算を無視する
8. 無 骨 な								繊 細 な
9. あっさりしている								し つ こ い
10. 消 極 的								積 極 的
11. 保 守 的								進 歩 的
12. 思 慮 深 い								向 う み ず
13. あ き げ い								粘 り 強 い
14. 話 下 手								話 上 手
15. 独 創 的								模 倣 的

#### グラフの見方

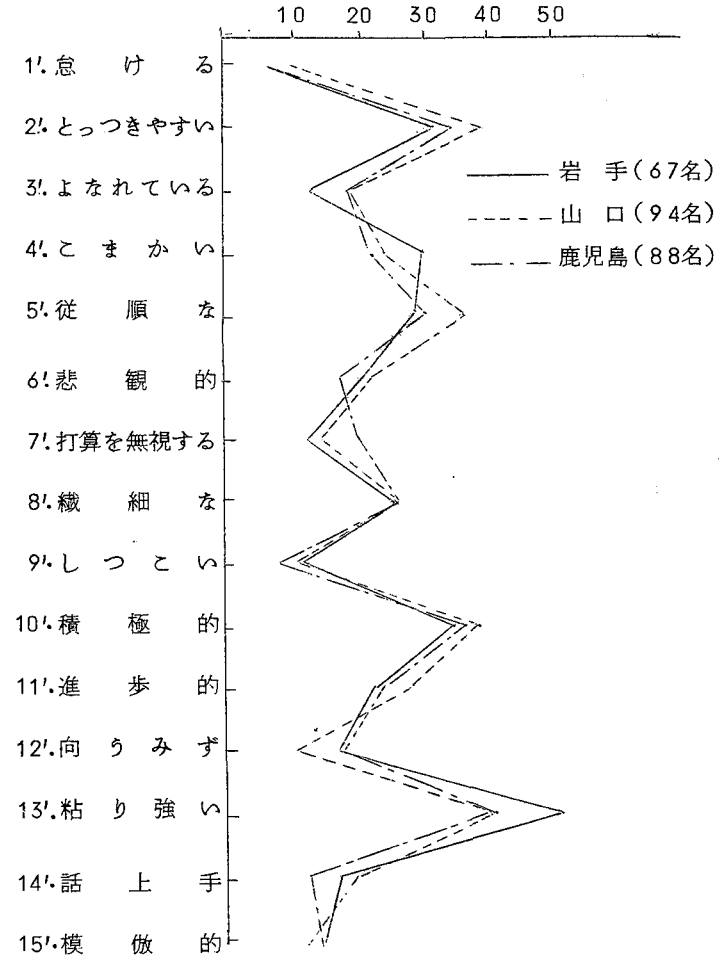
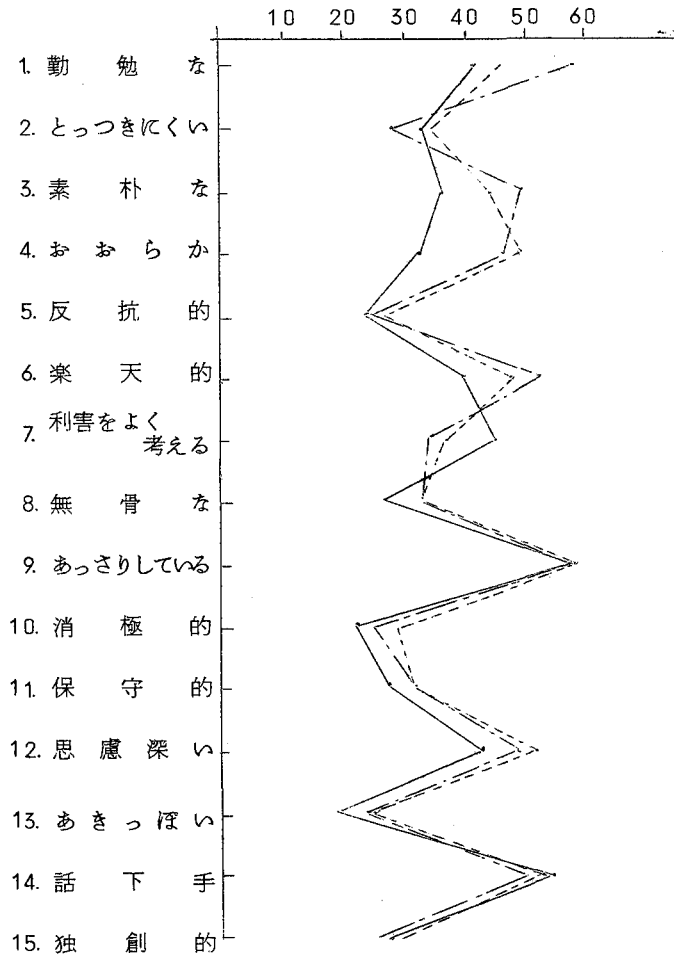
15対の組合せ、それぞれにおいて「非常に(Ⅰ)」と「かなり(ロ)」のグループを一緒にし、また「かなり(ニ)」と「非常に(ホ)」を一緒にしてパーセントを出し、プロフィールを描いている。カッコ内は実数を表わす。



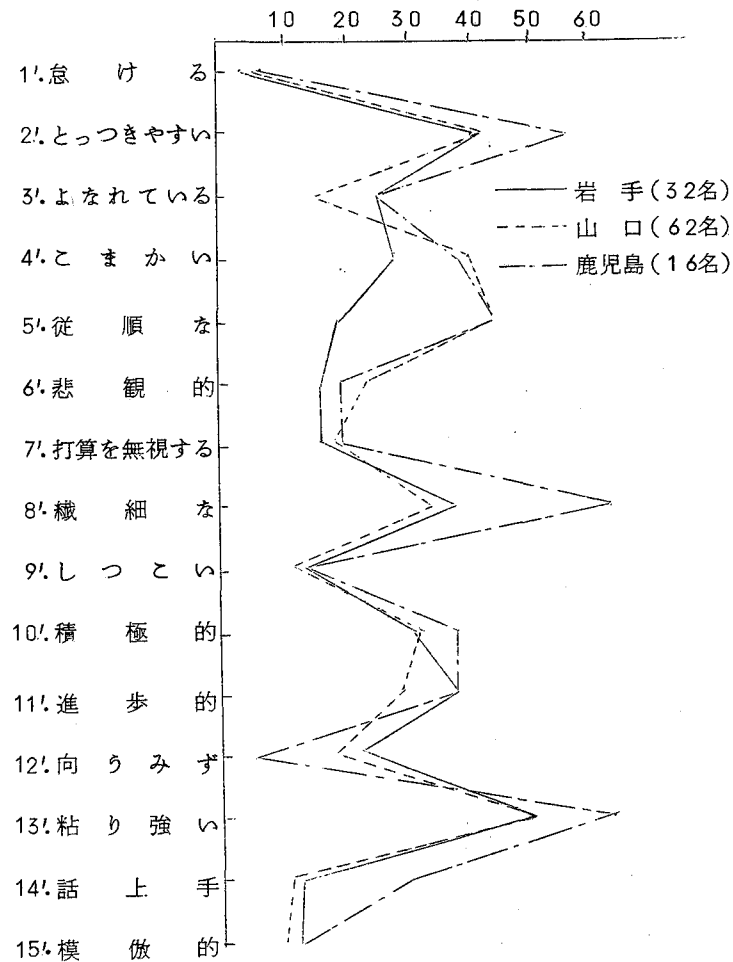
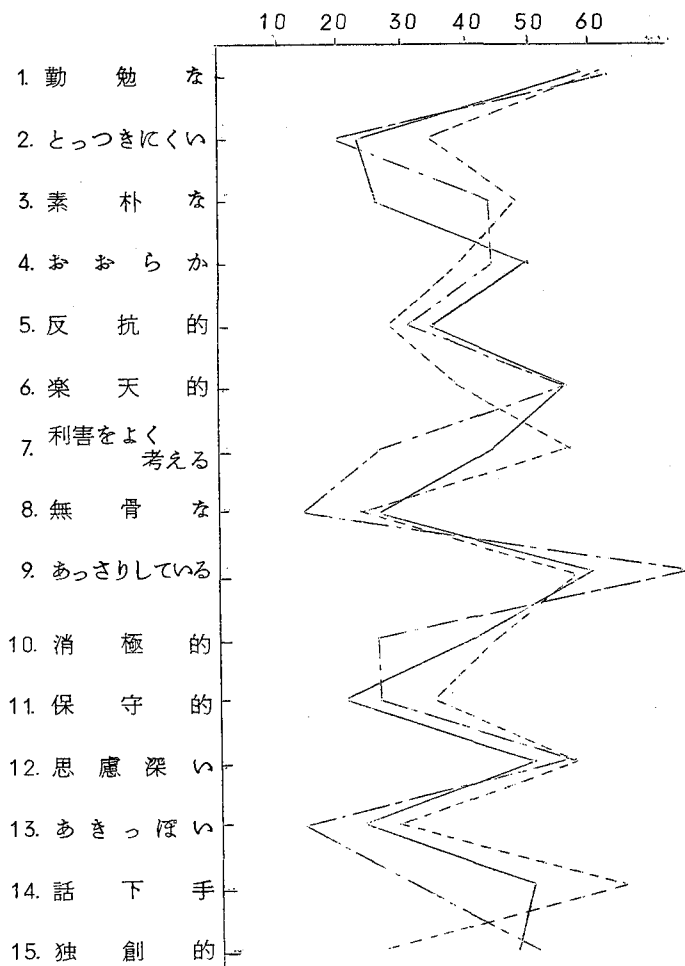
問20 系1. 生まれた県(又は生まれた時から)その県, 父・母・配偶者もその県(又は未婚)



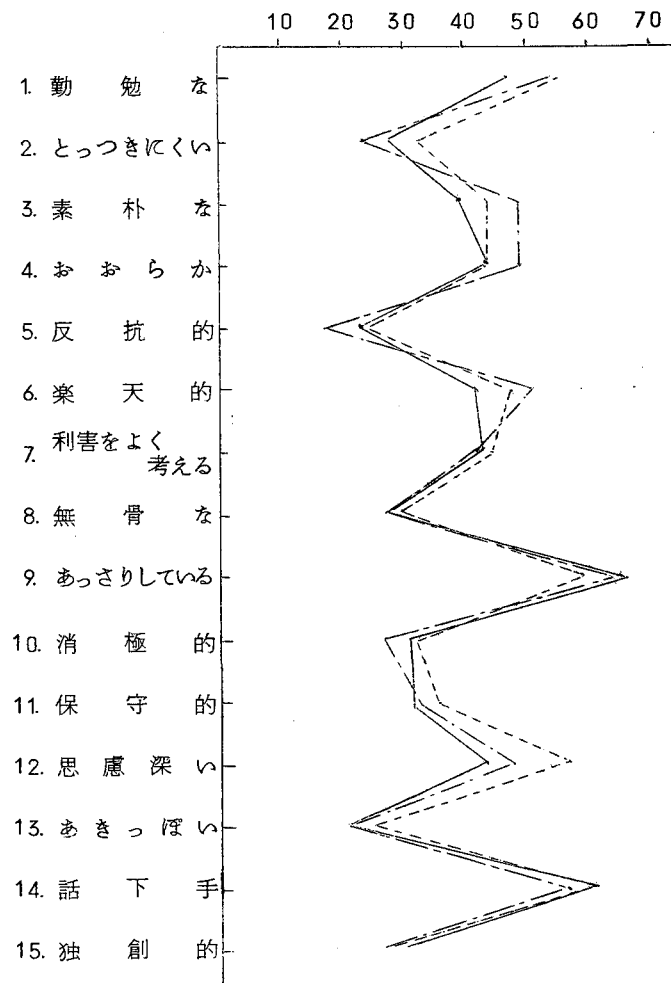
系2. 生まれた県(又は生まれた時から)その県, 父・母・配偶者の内1人又は2人がその県



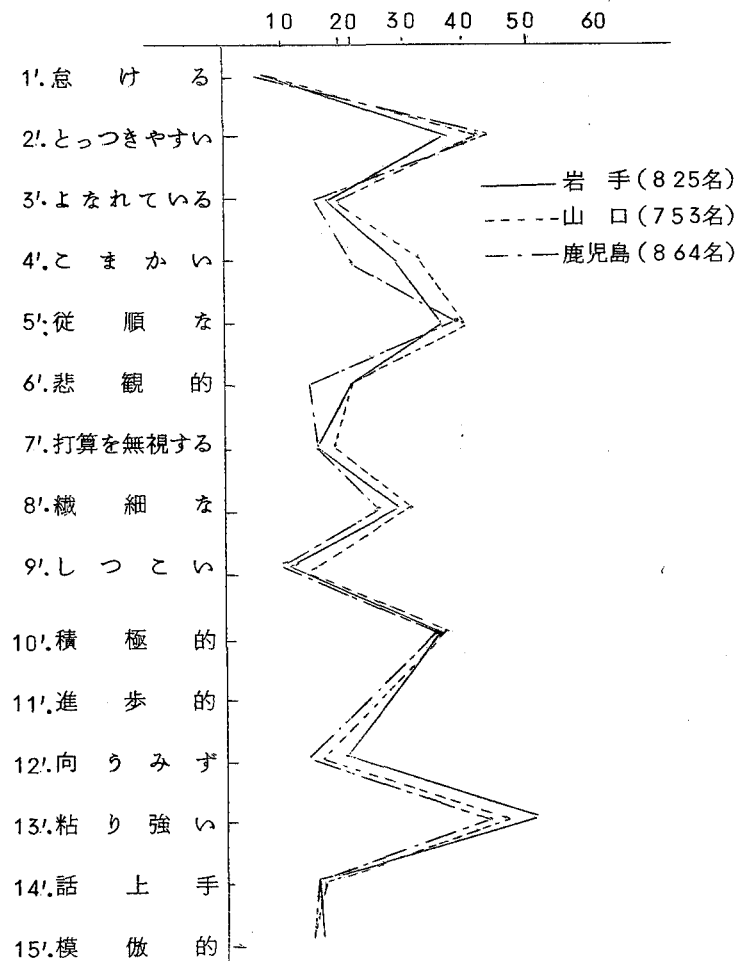
系6. 生まれた県(又は生まれた時から)その県、父・母・配偶者いずれもその県ではない



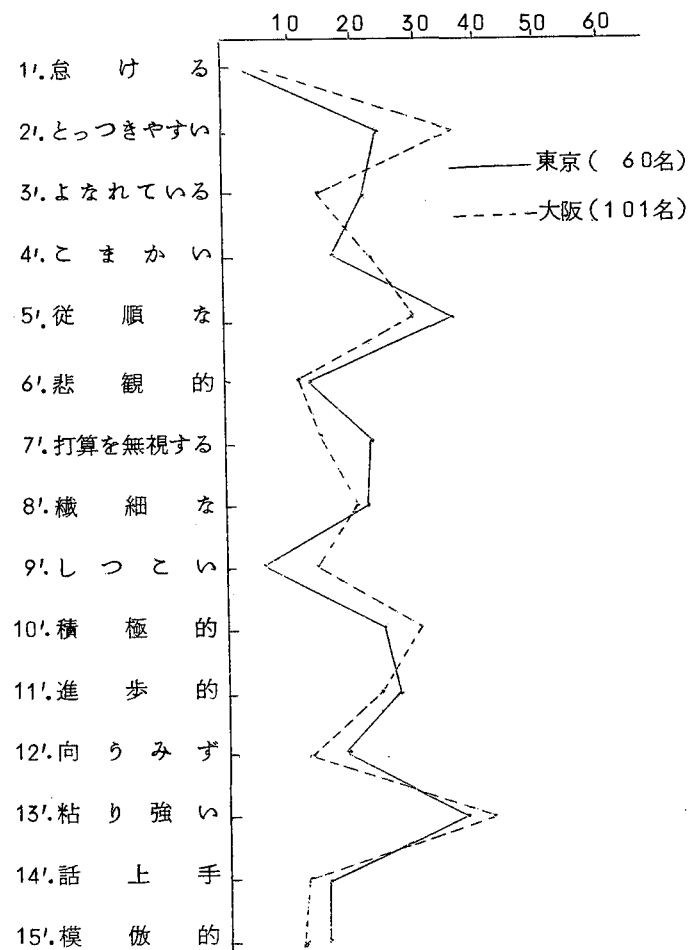
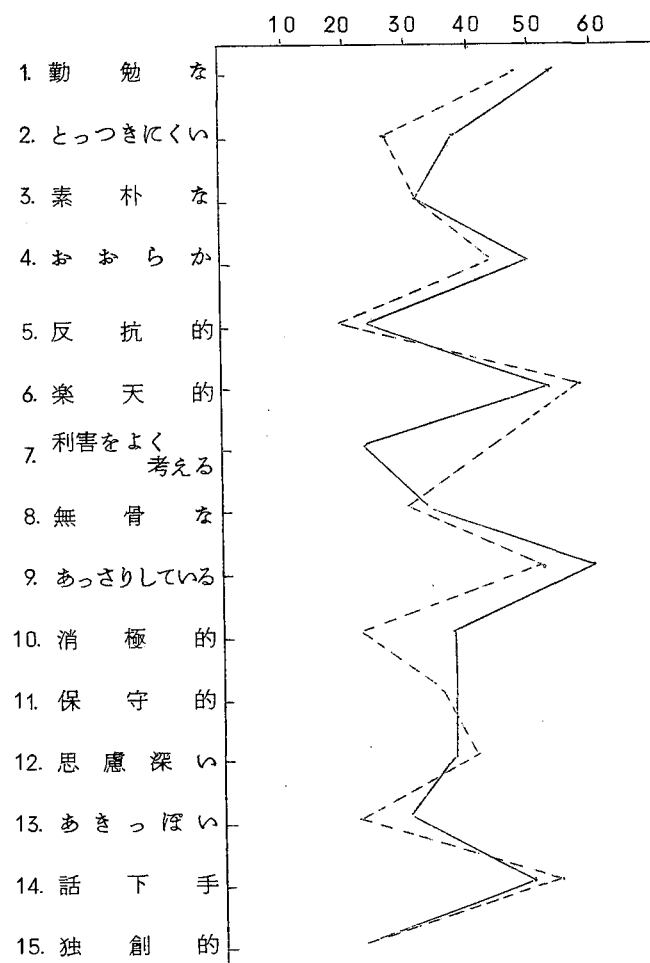
全



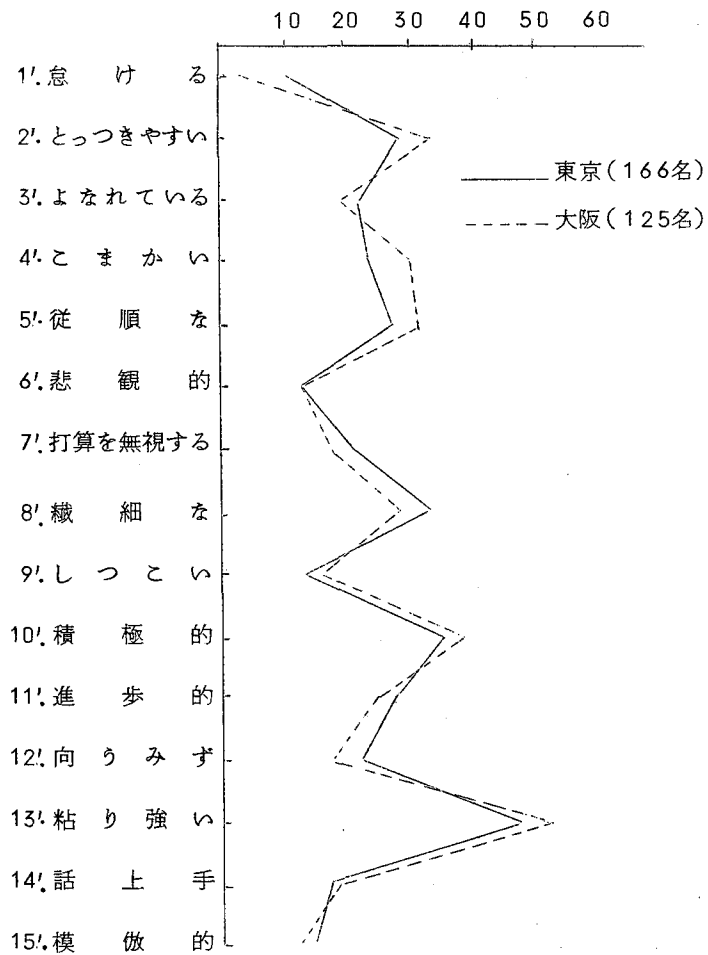
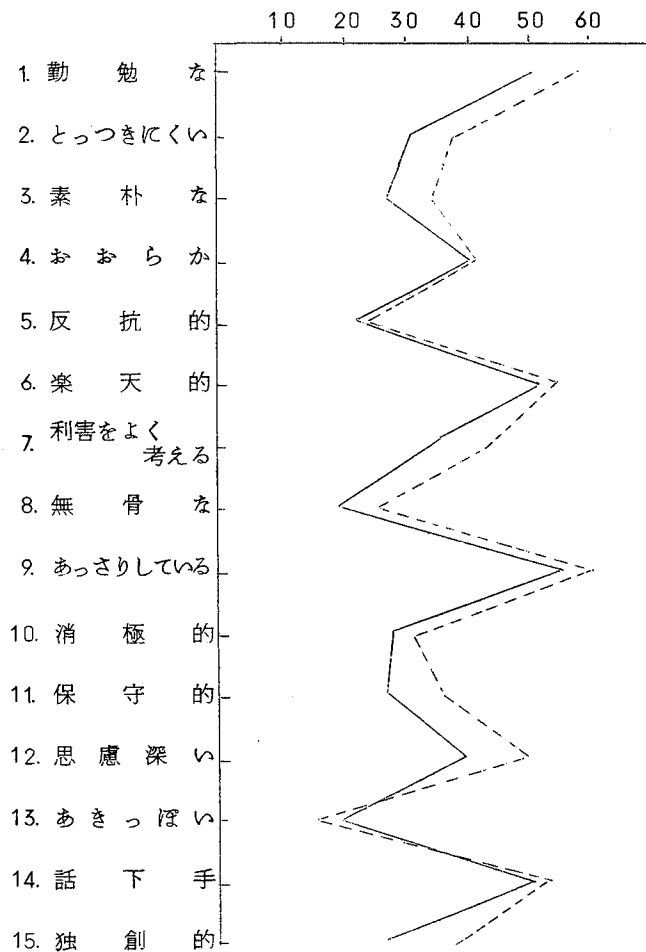
体



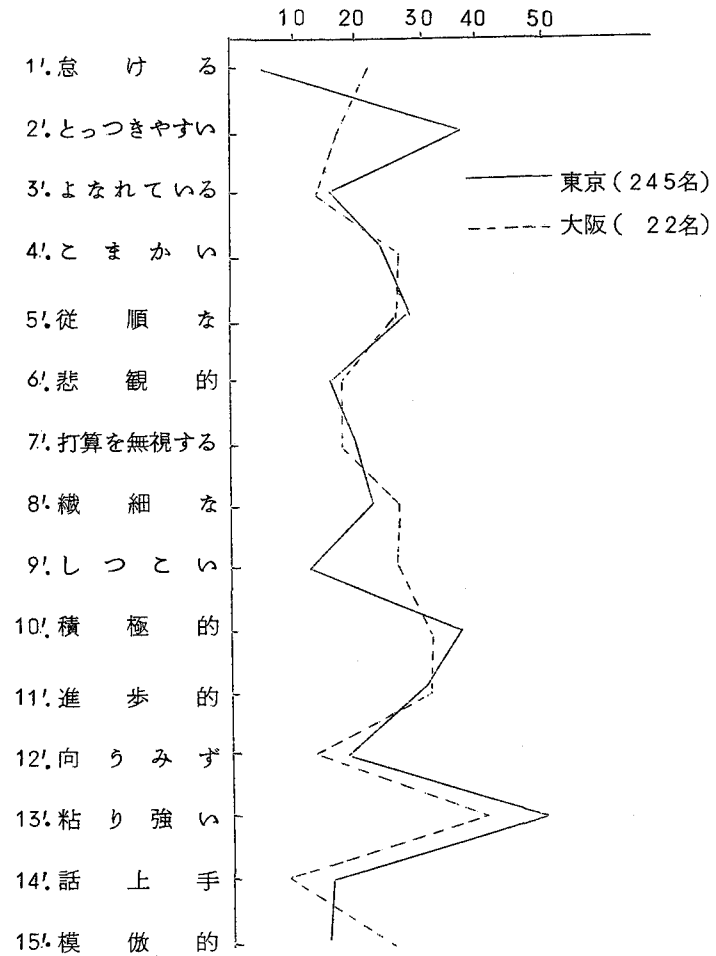
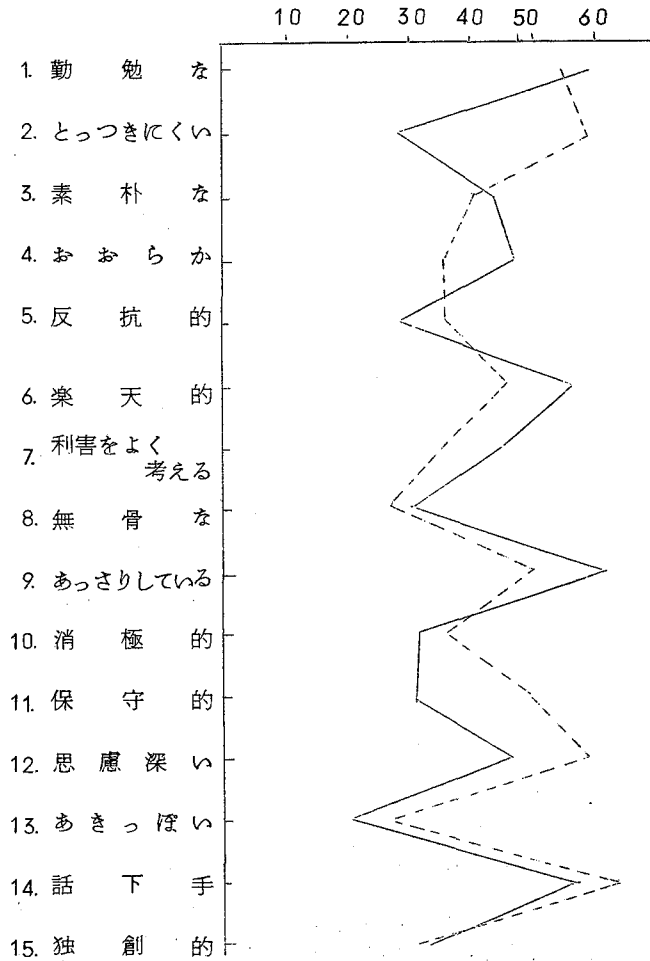
系1. 生まれた県(又は生まれた時から)その県、父・母・配偶者もその県(又は未婚)



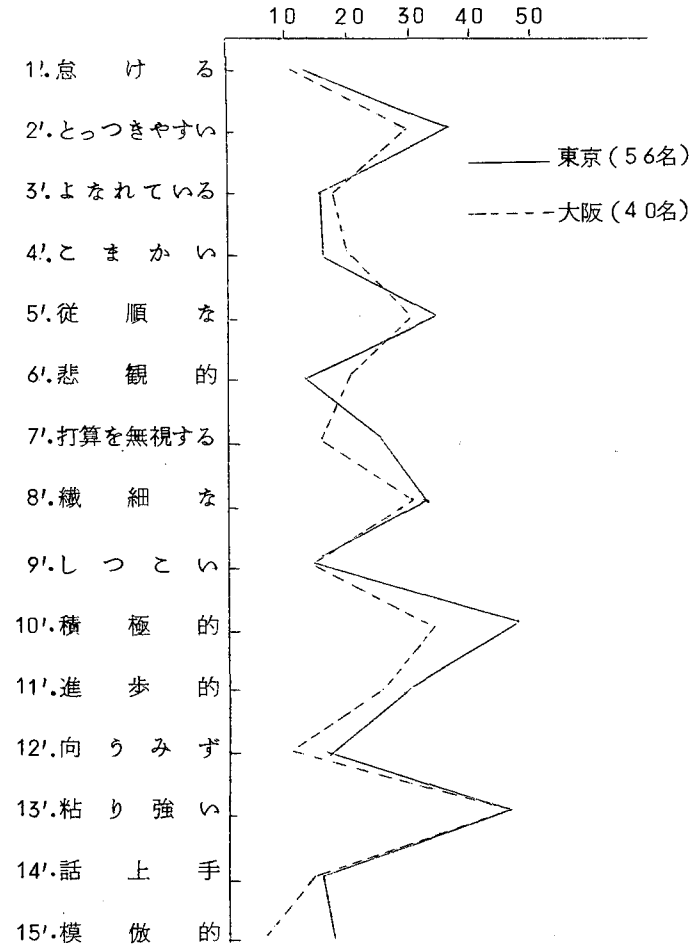
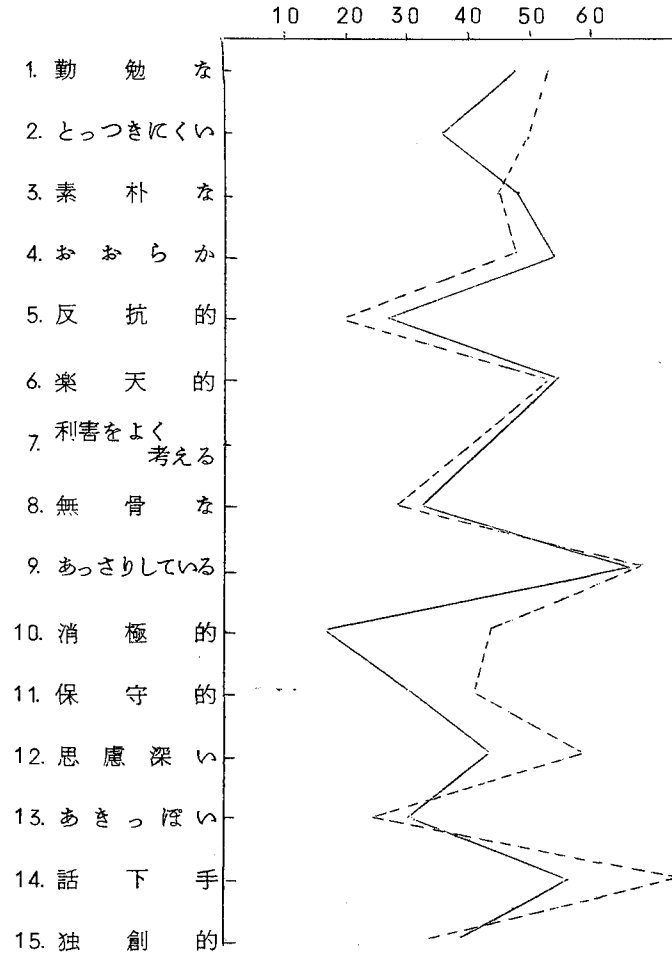
系2. 生まれた県(又は生まれた時から)その県、父・母・配偶者の内1人又は2人がその県



系5. 生まれた県(又は生まれた時から)その県、父・母・配偶者とも東の人間(中部地方以东)

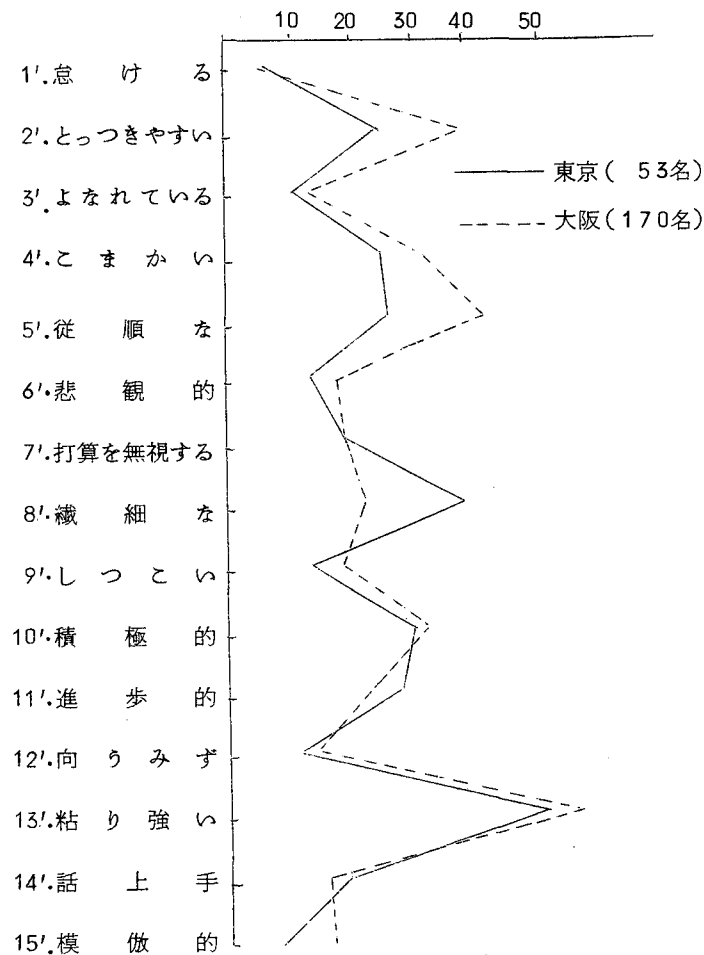
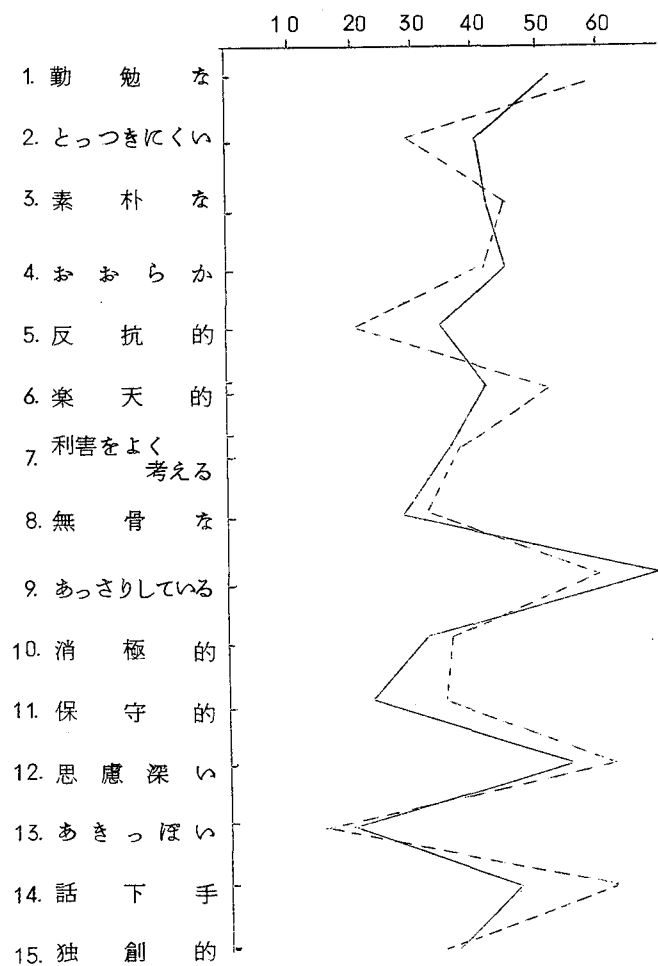


系6. 生まれた県(又は生まれた時から)その県, 父・母・配偶者, 西・東混合(外国・D.K.も含む)

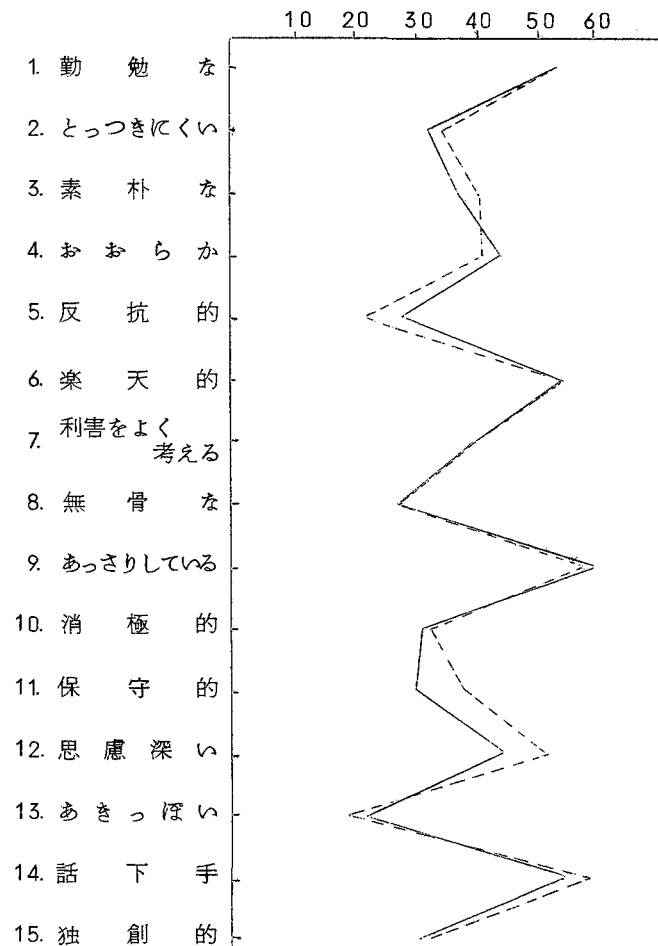




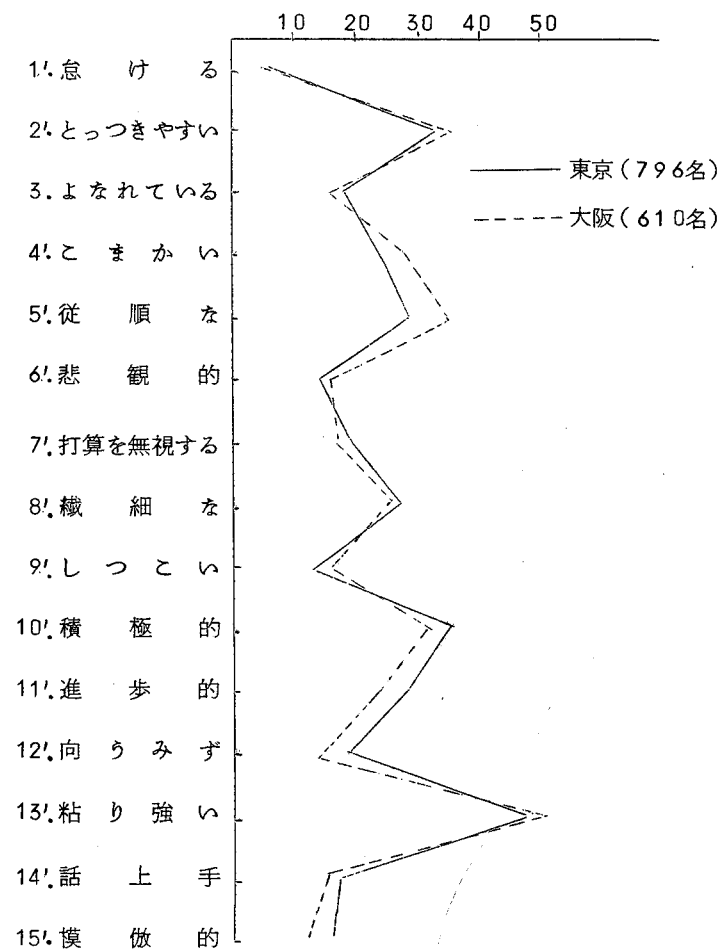
系7. 生まれた県(又は生まれた時から)その県、父・母・配偶者とも西の人間



全



体





問 21a 宗教についておききたいのですが、  
たとえば、あなたは、何か信仰とか信心とかを持っていますか？

1 持っている、信じている

宗派名や、何を信じているか、くわしくきく。

1 2 3 4 5 6 7 8 9 10  
D・K・ 信じている 信じていない 天理 創価学会 立正佼正会 他の仏教 新興 キリスト教 神道  
が団体に属 金光  
さない

(岩 手)

	1	2	3	4	5	6	7	8
男	2.8	0.8	72.5	0.3	2.8	0.8	17.7	0.0
女	1.1	1.9	74.6	1.1	1.9	0.4	15.8	0.6
20才～29才	0.5	0.5	92.6	0.0	1.6	0.0	2.6	1.1
30才～44才	1.5	1.5	80.5	0.9	2.1	0.6	11.4	0.0
45才以上	3.0	2.0	54.3	1.0	3.0	1.0	31.1	0.3
自由民主党	1.9	1.0	66.6	1.0	0.3	0.3	26.4	0.3
民社党	0.0	4.3	65.2	0.0	8.7	4.3	8.7	0.0
社会党	0.6	2.2	84.9	1.1	0.0	0.6	7.8	0.6
共産党	0.0	0.0	100.0	0.0	0.0	0.0	0.0	0.0
公明党	0.0	0.0	12.5	0.0	81.3	0.0	6.3	0.0
支持政党なし	2.5	0.5	82.1	0.5	1.5	0.5	10.4	0.5
その他	0.0	0.0	100.0	0.0	0.0	0.0	0.0	0.0
D・K	4.1	4.1	62.2	0.0	0.0	1.4	23.0	0.0
小学校	1.7	1.2	58.4	1.2	2.3	1.2	30.6	0.6
中学校	2.1	1.1	75.2	1.1	2.4	0.3	15.5	0.3
高等学校	1.3	2.1	81.6	0.0	2.6	0.4	10.3	0.4
大学の	0.0	2.4	80.5	0.0	0.0	2.4	4.9	0.0
その他	0.0	0.0	100.0	0.0	0.0	0.0	0.0	0.0
D・K	100.0	0.0	0.0	0.0	0.0	0.0	0.0	0.0
D・K	0.0	5.3	68.4	0.0	0.0	0.0	10.5	0.0
専門技術	0.0	3.2	83.9	0.0	0.0	0.0	6.5	0.0
管 理	0.0	0.0	70.0	0.0	5.0	5.0	20.0	0.0
ホワイトカラー	0.0	1.3	80.8	0.0	1.3	0.0	15.4	0.0
家族従業	5.0	5.0	50.0	0.0	5.0	5.0	25.0	5.0
小企業主	2.0	2.0	74.0	0.0	2.0	2.0	16.0	2.0
農 林 漁	4.4	0.4	66.5	0.8	2.0	0.0	23.0	0.0
ブルーカラー	0.0	1.4	85.5	0.7	2.9	0.7	8.7	0.0
単純労働	0.0	0.0	85.7	0.0	7.1	0.0	7.1	0.0
無 職	1.0	1.9	72.5	1.4	2.4	0.5	16.4	0.5
(系) 1	1.8	1.5	73.6	0.9	2.2	0.7	17.1	0.4
2	3.0	1.5	73.1	0.0	0.0	0.0	14.9	0.0
3	9.1	0.0	90.9	0.0	0.0	0.0	0.0	0.0
4	0.0	16.7	66.7	0.0	16.7	0.0	0.0	0.0
5	0.0	0.0	83.9	0.0	3.2	0.0	12.9	0.0
6	0.0	0.0	62.5	0.0	6.3	0.0	21.9	0.0
計	1.8	1.5	73.7	0.7	2.3	0.6	16.6	0.4

9	10	計	
0.0	2.2	100.0	356
0.6	1.9	100.0	469
0.5	0.5	100.0	190
0.3	1.2	100.0	333
0.3	4.0	100.0	302
0.3	1.9	100.0	311
0.0	8.7	100.0	23
0.0	2.2	100.0	179
0.0	0.0	100.0	14
0.0	0.0	100.0	16
0.0	1.5	100.0	201
0.0	0.0	100.0	7
2.7	2.7	100.0	74
0.0	2.9	100.0	173
0.0	2.1	100.0	375
0.4	0.9	100.0	234
4.9	4.9	100.0	41
0.0	0.0	100.0	1
0.0	0.0	100.0	1
0.0	15.8	100.0	19
3.2	3.2	100.0	31
0.0	0.0	100.0	20
0.0	1.3	100.0	78
0.0	0.0	100.0	20
0.0	0.0	100.0	50
0.0	2.8	100.0	248
0.0	0.0	100.0	138
0.0	0.0	100.0	14
1.0	2.4	100.0	207
0.3	1.5	100.0	678
0.0	7.5	100.0	67
0.0	0.0	100.0	11
0.0	0.0	100.0	6
0.0	0.0	100.0	31
3.1	6.3	100.0	32
0.4	2.1	100.0	825

## ( 東 京 )

	1	2	3	4	5	6	7	8
男	0.3	2.0	78.9	0.3	4.8	0.3	10.2	1.0
女	0.2	3.7	73.9	1.2	6.5	1.5	8.2	0.7
20才～29才	0.0	1.6	84.8	1.2	6.6	0.8	1.6	0.4
30才～44才	0.4	1.1	81.0	0.7	5.6	0.7	6.7	1.1
45才以上	0.4	5.9	63.7	0.4	4.8	1.1	18.9	1.1
自由民主党	0.5	4.5	72.1	0.0	0.5	1.8	16.2	0.5
民社党	0.0	4.2	79.2	0.0	0.0	4.2	8.3	0.0
社会党	0.0	1.7	86.0	1.7	1.7	0.8	5.8	0.8
共産党	0.0	0.0	93.8	0.0	0.0	0.0	0.0	6.3
公明党	0.0	0.0	15.0	0.0	8.5.0	0.0	0.0	0.0
支持政党なし	0.4	2.6	82.1	1.5	1.8	0.4	6.2	0.7
その他	0.0	0.0	73.3	0.0	3.3	0.0	23.3	0.0
D・K	0.0	5.7	79.2	0.0	3.8	0.0	7.5	1.9
小学校	1.7	1.7	61.7	1.7	10.0	1.7	16.7	0.0
中学校	0.0	1.6	77.9	1.2	6.0	1.6	8.8	1.2
高校	0.3	3.4	77.0	0.6	5.9	0.6	8.1	1.2
大学	0.0	3.8	77.7	0.0	3.2	0.0	9.6	0.0
その他	0.0	0.0	100.0	0.0	0.0	0.0	0.0	0.0
D・K	0.0	33.3	66.7	0.0	0.0	0.0	0.0	0.0
D・K	0.0	0.0	66.7	0.0	16.7	0.0	16.7	0.0
専門技術	0.0	1.8	85.7	0.0	3.6	0.0	3.6	0.0
管理	0.0	0.0	80.0	0.0	0.0	0.0	20.0	0.0
ホワイトカラー	0.0	1.6	81.1	0.0	5.7	0.0	7.4	0.8
家族従業	0.0	3.7	77.8	7.4	0.0	3.7	7.4	0.0
小企業主	0.0	5.6	72.0	1.9	2.8	0.0	14.0	0.9
農林漁	0.0	0.0	0.0	0.0	0.0	0.0	100.0	0.0
ブルーカラー	0.7	1.4	79.3	0.0	9.0	0.7	4.8	1.4
単純労働	0.0	12.5	62.5	0.0	12.5	0.0	0.0	12.5
無職	0.3	3.3	73.4	0.7	5.9	1.6	10.5	0.7
(系) 1	0.0	3.3	76.7	1.7	5.0	0.0	8.3	1.7
2	0.0	2.4	77.1	1.2	5.4	1.2	7.8	0.6
3	0.0	1.0	84.5	0.0	5.2	1.0	7.2	0.0
4	0.8	1.7	74.8	0.8	5.9	1.7	10.1	0.8
5	0.4	4.1	74.7	0.4	6.1	0.8	9.4	1.2
6	0.0	5.4	73.2	1.8	7.1	0.0	7.1	0.0
7	0.0	1.9	73.6	0.0	3.8	0.0	17.0	1.9
計	0.3	2.9	76.4	0.8	5.7	0.9	9.2	0.9

9	10	計	
1.3	1.0	100.0	393
3.0	1.0	100.0	403
2.3	0.8	100.0	257
1.9	0.7	100.0	269
2.2	1.5	100.0	270
1.8	2.3	100.0	222
4.2	0.0	100.0	24
0.8	0.8	100.0	121
0.0	0.0	100.0	32
0.0	0.0	100.0	40
3.6	0.7	100.0	274
0.0	0.0	100.0	30
1.9	0.0	100.0	53
1.7	3.5	100.0	60
1.6	0.0	100.0	249
1.2	1.6	100.0	322
5.1	0.6	100.0	157
0.0	0.0	100.0	5
0.0	0.0	100.0	3
0.0	0.0	100.0	6
5.4	0.0	100.0	56
0.0	0.0	100.0	20
2.5	0.8	100.0	122
0.0	0.0	100.0	27
0.9	1.9	100.0	107
0.0	0.0	100.0	1
1.4	1.4	100.0	145
0.0	0.0	100.0	8
2.6	1.0	100.0	304
1.7	1.7	100.0	60
3.0	1.2	100.0	166
1.0	0.0	100.0	97
1.7	1.7	100.0	119
2.0	0.8	100.0	245
3.6	1.8	100.0	56
1.9	0.0	100.0	53
2.1	1.0	100.0	796

## (大 阪)

	1	2	3	4	5	6	7	8
男	0.0	1.2	74.3	1.2	5.5	0.0	15.4	0.0
女	0.6	1.1	68.1	3.9	7.0	0.0	16.8	1.1
20才～29才	0.6	0.0	89.2	0.6	4.5	0.0	4.0	0.0
30才～44才	0.0	2.8	71.6	2.3	6.0	0.0	14.0	0.9
45才以上	0.5	0.5	54.8	5.0	8.2	0.0	28.3	0.9
自由民主党	1.3	1.3	66.7	3.8	1.9	0.0	19.9	0.6
民社党	0.0	0.0	81.0	2.4	0.0	0.0	14.3	0.0
社会党	0.0	1.9	71.3	0.9	0.9	0.0	23.1	0.9
共産党	0.0	0.0	78.3	4.3	0.0	0.0	17.4	0.0
公明党	0.0	0.0	20.9	0.0	72.1	0.0	7.0	0.0
支持政党なし	0.0	1.5	80.0	3.4	2.0	0.0	11.2	1.0
その他	0.0	0.0	75.0	12.5	0.0	0.0	12.5	0.0
D・K	0.0	0.0	76.0	0.0	0.0	0.0	24.0	0.0
小学校	0.0	0.0	53.3	8.0	5.3	0.0	28.0	2.7
中学校	0.0	1.8	63.9	1.8	11.5	0.0	18.5	0.9
高等学校	0.8	0.8	78.7	2.9	3.7	0.0	11.9	0.0
大学の学	0.0	1.7	83.3	0.0	0.0	0.0	11.7	0.0
その他	0.0	0.0	0.0	0.0	0.0	0.0	0.0	0.0
D・K	0.0	0.0	100.0	0.0	0.0	0.0	0.0	0.0
D・K	0.0	0.0	87.0	8.7	0.0	0.0	4.3	0.0
専門技術	0.0	0.0	72.0	4.0	4.0	0.0	12.0	0.0
管 理	0.0	0.0	72.2	0.0	2.8	0.0	22.2	0.0
ホワイトカラー	1.1	0.0	80.0	2.2	7.8	0.0	6.7	0.0
家族従業	0.0	0.0	70.0	10.0	0.0	0.0	15.0	0.0
小企業主	0.0	0.0	65.7	1.4	2.9	0.0	28.6	0.0
農 林 漁	0.0	0.0	0.0	0.0	100.0	0.0	0.0	0.0
ブルーカラー	0.0	1.9	71.8	1.0	9.7	0.0	14.6	0.0
単純労働	0.0	0.0	66.7	0.0	0.0	0.0	33.3	0.0
無 職	0.4	2.1	66.5	3.3	7.1	0.0	17.6	1.7
(系) 1	0.0	1.0	75.2	1.0	5.9	0.0	13.9	0.0
2	0.0	2.4	68.0	5.6	4.0	0.0	16.8	1.6
3	1.4	1.4	79.7	0.0	5.8	0.0	11.6	0.0
4	1.2	1.2	67.5	3.6	7.2	0.0	18.1	0.0
5	0.0	0.0	81.8	0.0	0.0	0.0	18.2	0.0
6	0.0	2.5	65.0	2.5	7.5	0.0	22.5	0.0
7	0.0	0.0	67.6	2.9	8.8	0.0	16.5	1.2
計	0.3	1.1	70.7	2.8	6.4	0.0	16.2	0.7



9	10	計	
1.2	1.2	100.0	253
0.8	0.6	100.0	357
1.1	0.0	100.0	176
1.9	0.5	100.0	215
0.0	1.8	100.0	219
1.3	3.2	100.0	156
2.4	0.0	100.0	42
0.9	0.0	100.0	108
0.0	0.0	100.0	23
0.0	0.0	100.0	43
1.0	0.0	100.0	205
0.0	0.0	100.0	8
0.0	0.0	100.0	25
0.0	2.7	100.0	75
0.9	0.9	100.0	227
1.2	0.0	100.0	244
1.7	1.7	100.0	60
0.0	0.0	100.0	0
0.0	0.0	100.0	4
0.0	0.0	100.0	23
4.0	4.0	100.0	25
2.8	0.0	100.0	36
1.1	1.1	100.0	90
0.0	5.0	100.0	20
0.0	1.4	100.0	70
0.0	0.0	100.0	1
1.0	0.0	100.0	103
0.0	0.0	100.0	3
0.8	0.4	100.0	239
2.0	1.0	100.0	101
1.6	0.0	100.0	125
0.0	0.0	100.0	69
1.2	0.0	100.0	83
0.0	0.0	100.0	22
0.0	0.0	100.0	40
0.6	2.4	100.0	170
1.0	0.8	100.0	610

(山 口)

	1	2	3	4	5	6	7	8
男	0.3	2.6	66.5	1.9	1.6	0.0	25.2	1.0
女	0.0	3.2	57.5	1.8	2.3	1.1	28.6	2.5
20才～29才	0.0	4.0	79.8	1.2	1.7	0.6	9.8	1.7
30才～44才	0.0	1.1	72.2	1.1	1.9	0.8	19.2	1.5
45才以上	0.3	3.8	41.7	2.9	2.2	0.6	43.6	2.2
自由民主党	0.0	2.1	52.1	2.1	0.3	1.4	37.0	1.7
民社党	0.0	4.3	71.7	2.2	0.0	0.0	19.6	2.2
社会党	0.0	3.3	71.1	1.7	0.8	0.8	19.8	1.7
共産党	0.0	8.3	83.3	0.0	0.0	0.0	8.3	0.0
公明党	0.0	0.0	5.0	0.0	60.0	0.0	35.0	0.0
支持政党なし	0.0	2.0	75.0	2.5	0.0	0.0	16.7	2.0
その他	0.0	20.0	60.0	0.0	0.0	0.0	20.0	0.0
D・K	2.1	6.2	41.7	0.0	2.1	0.0	41.7	4.2
小学校	1.3	2.6	38.2	2.6	2.6	0.0	47.4	2.6
中学校	0.0	3.1	52.9	3.1	2.7	0.8	32.7	2.3
高等学校	0.0	3.1	70.1	0.9	1.3	0.9	21.1	1.3
大学	0.0	2.7	76.0	1.3	1.3	0.0	13.3	1.3
その他	0.0	0.0	56.0	0.0	4.0	0.0	32.0	4.0
D・K	0.0	0.0	100.0	0.0	0.0	0.0	0.0	0.0
D・K	0.0	14.3	71.4	0.0	0.0	0.0	14.3	0.0
専門技術	0.0	5.7	68.6	0.0	0.0	0.0	14.3	5.7
管 理	0.0	4.7	69.8	0.0	0.0	0.0	20.9	2.3
ホワイトカラー	0.0	2.3	67.4	3.5	1.2	0.0	23.3	1.2
家族従業	0.0	5.9	64.7	0.0	0.0	0.0	23.5	5.9
小企業主	0.0	7.4	57.4	3.7	3.7	0.0	24.1	1.9
農 林 漁	1.1	0.0	37.4	1.1	0.0	1.1	54.9	1.1
ブルーカラー	0.0	1.4	73.3	4.1	2.7	0.7	17.8	0.0
単純労働	0.0	0.0	30.0	0.0	30.0	0.0	40.0	0.0
無 職	0.0	3.0	59.8	0.8	1.9	1.1	27.7	2.7
(系) 1	0.0	1.3	59.2	2.1	1.3	0.6	30.8	1.7
2	0.0	6.4	55.3	2.1	3.2	0.0	28.7	4.3
3	3.7	3.7	63.0	0.0	3.7	0.0	25.9	0.0
4	0.0	9.5	76.2	4.8	0.0	0.0	9.5	0.0
5	0.0	3.7	71.6	0.0	4.9	1.2	17.3	1.2
6	0.0	6.5	66.1	1.6	1.6	1.6	17.7	1.6
計	0.1	2.9	61.2	1.9	2.0	0.7	27.2	1.9

9	10	計	
0.0	1.0	100.0	313
0.2	2.7	100.0	440
0.0	1.2	100.0	173
0.4	1.9	100.0	266
0.0	2.5	100.0	314
0.0	3.4	100.0	292
0.0	0.0	100.0	46
0.8	0.0	100.0	121
0.0	0.0	100.0	12
0.0	0.0	100.0	20
0.0	2.0	100.0	204
0.0	0.0	100.0	10
0.0	2.1	100.0	48
0.0	2.6	100.0	76
0.0	2.3	100.0	257
0.0	1.3	100.0	318
1.3	2.7	100.0	75
0.0	4.0	100.0	25
0.0	0.0	100.0	2
0.0	0.0	100.0	7
2.9	2.9	100.0	35
0.0	2.3	100.0	43
0.0	1.2	100.0	86
0.0	0.0	100.0	17
0.0	1.9	100.0	54
0.0	3.3	100.0	91
0.0	0.0	100.0	146
0.0	0.0	100.0	10
0.0	3.0	100.0	264
0.2	2.8	100.0	468
0.0	0.0	100.0	94
0.0	0.0	100.0	27
0.0	0.0	100.0	21
0.0	0.0	100.0	81
0.0	3.2	100.0	62
0.1	2.0	100.0	753

## ( 鹿 児 島 )

	1	2	3	4	5	6	7	8
男	0.0	2.3	51.4	0.0	2.1	0.0	39.0	0.0
女	0.5	1.4	50.9	0.5	2.1	0.2	38.6	1.4
20才～29才	0.0	1.4	81.5	0.7	1.4	0.0	10.3	0.7
30才～44才	0.0	2.8	58.6	0.0	1.1	0.0	33.1	0.6
45才以上	0.5	1.1	31.8	0.3	3.3	0.3	55.6	0.8
自由民主党	0.2	1.7	45.2	0.5	0.5	0.2	43.7	1.0
民社党	0.0	0.0	60.0	0.0	0.0	0.0	35.0	0.0
社会党	0.0	2.4	65.9	0.0	0.0	0.0	28.6	0.0
共産党	0.0	0.0	75.0	0.0	0.0	0.0	25.0	0.0
公明党	0.0	0.0	10.0	0.0	70.0	0.0	15.0	5.0
支持政党なし	0.0	2.1	62.0	0.0	0.0	0.0	32.8	0.5
その他	0.0	0.0	60.0	0.0	20.0	0.0	20.0	0.0
D・K	1.2	2.4	39.8	0.0	1.2	0.0	51.8	0.0
小学校	0.6	1.7	33.5	0.0	3.5	0.0	57.2	0.6
中学校	0.3	1.4	45.1	0.0	2.7	0.0	45.7	0.3
高校	0.0	1.3	61.6	0.6	1.3	0.3	27.7	1.3
大学	0.0	7.2	72.5	0.0	0.0	0.0	14.5	0.0
その他	0.0	0.0	53.3	0.0	0.0	0.0	33.3	0.0
D・K	0.0	0.0	75.0	0.0	0.0	0.0	25.0	0.0
D・K	0.0	0.0	33.3	0.0	0.0	0.0	66.7	0.0
専門技術	0.0	11.4	77.1	0.0	0.0	0.0	8.6	0.0
管 理	0.0	0.0	55.6	0.0	0.0	0.0	33.3	0.0
ホワイトカラー	0.0	1.8	67.9	0.0	0.9	0.0	22.9	0.9
家族従業	0.0	0.0	57.1	0.0	0.0	0.0	28.6	0.0
小企業主	0.0	2.4	54.1	1.2	1.2	0.0	35.3	1.2
農 林 漁	0.0	1.5	34.6	0.0	1.5	0.0	55.1	0.4
ブルーカラー	0.0	3.8	57.0	0.0	2.5	0.0	35.4	0.0
単純労働	0.0	0.0	50.0	0.0	0.0	0.0	50.0	0.0
無 職	0.8	0.4	55.5	0.4	4.0	0.4	34.0	1.2
(系) 1	0.3	1.9	48.3	0.1	2.3	0.1	41.2	0.6
2	0.0	1.1	62.5	0.0	2.3	0.0	30.7	0.0
3	0.0	0.0	61.5	0.0	0.0	0.0	23.1	7.7
4	0.0	3.7	59.3	0.0	0.0	0.0	33.3	0.0
5	0.0	0.0	67.9	3.6	0.0	0.0	25.0	3.6
6	0.0	6.3	62.5	0.0	0.0	0.0	25.0	0.0
計	0.2	1.9	51.2	0.2	2.1	0.1	38.8	0.7

9	10	計	
0.5	4.8	100.0	436
1.6	2.8	100.0	428
3.4	0.7	100.0	146
0.3	3.4	100.0	353
0.8	5.5	100.0	365
1.0	6.0	100.0	414
0.0	5.0	100.0	20
2.4	0.8	100.0	126
0.0	0.0	100.0	4
0.0	0.0	100.0	20
1.0	1.6	100.0	192
0.0	0.0	100.0	5
0.0	3.6	100.0	83
0.0	2.9	100.0	173
0.3	4.1	100.0	293
2.6	3.2	100.0	310
0.0	5.8	100.0	69
0.0	13.3	100.0	15
0.0	0.0	100.0	4
0.0	0.0	100.0	6
0.0	2.9	100.0	35
0.0	11.1	100.0	9
3.7	1.8	100.0	109
0.0	14.3	100.0	14
1.2	3.5	100.0	85
0.7	6.2	100.0	272
0.0	1.3	100.0	79
0.0	0.0	100.0	8
0.8	2.4	100.0	247
1.2	4.0	100.0	692
0.0	3.4	100.0	88
0.0	7.7	100.0	13
3.7	0.0	100.0	27
0.0	0.0	100.0	28
0.0	6.3	100.0	16
1.0	3.8	100.0	864

問 21a 宗教についておききたいのですが、

たとえば、あなたは、何か信仰とか信心とかを持っていますか？

1 持っている、信じている

また、どんなことをしているか、くわしくきく。

1 信じていない      2 無 関 心      3 ありきたり      4 定 期 的      5 他の人まで

(岩 手)

	1	2	3	4	5	計	
男	72.5	11.0	8.4	7.3	0.8	100.0	356
女	74.6	7.0	7.0	11.1	0.2	100.0	469
20才～29才	92.6	1.1	2.1	4.2	0.0	100.0	190
30才～44才	80.5	6.6	5.7	6.6	0.6	100.0	333
45才 以 上	54.3	15.9	13.2	15.9	0.7	100.0	302
自 由 民 主 党	66.6	10.9	10.0	12.2	0.3	100.0	311
民 社 党	65.2	4.3	4.3	17.4	8.7	100.0	23
社 会 党	84.9	6.7	5.0	3.4	0.0	100.0	179
共 産 党	100.0	0.0	0.0	0.0	0.0	100.0	14
公 明 党	12.5	6.3	12.5	62.5	6.3	100.0	16
支持政党なし	82.1	8.0	5.5	4.5	0.0	100.0	201
そ の 他	100.0	0.0	0.0	0.0	0.0	100.0	7
D ・ K	62.2	10.8	12.2	14.9	0.0	100.0	74
小 学 校	58.4	16.2	12.1	13.3	0.0	100.0	173
中 学 校	75.2	8.8	7.5	8.0	0.5	100.0	375
高 学 校	81.6	4.3	4.7	9.0	0.4	100.0	234
大 学	80.5	2.4	4.9	9.8	2.4	100.0	41
そ の 他	100.0	0.0	0.0	0.0	0.0	100.0	1
D ・ K	0.0	0.0	100.0	0.0	0.0	100.0	1
D ・ K	68.4	10.5	5.3	15.8	0.0	100.0	19
専 門 技 術	83.9	3.2	3.2	6.5	3.2	100.0	31
管 理	70.0	15.0	10.0	5.0	0.0	100.0	20
ホワイトカラー	80.8	3.8	5.1	10.3	0.0	100.0	78
家 族 従 業	50.0	15.0	15.0	20.0	0.0	100.0	20
小 企 業 主	74.0	6.0	10.0	10.0	0.0	100.0	50
農 林 業	66.5	12.5	10.9	9.3	0.8	100.0	248
ブルーカラー	85.5	5.1	5.8	3.6	0.0	100.0	138
単 純 労 働	85.7	7.1	0.0	7.1	0.0	100.0	14
無 職	72.5	8.7	5.8	12.6	0.5	100.0	207
(系) 1	73.6	8.6	8.1	9.1	0.6	100.0	678
2	73.1	7.5	9.0	10.4	0.0	100.0	67
3	90.9	9.1	0.0	0.0	0.0	100.0	11
4	66.7	16.7	0.0	16.7	0.0	100.0	6
5	83.9	6.5	0.0	9.7	0.0	100.0	31
6	62.5	15.6	6.3	15.6	0.0	100.0	32
計	73.7	8.7	7.6	9.5	0.5	100.0	825

(東京)

	1	2	3	4	5	計	
男	78.9	9.4	6.6	4.6	0.5	100.0	393
女	73.9	8.7	7.9	8.7	0.7	100.0	403
20才～29才	84.8	7.8	4.3	2.3	0.8	100.0	257
30才～44才	81.0	5.6	6.3	6.7	0.4	100.0	269
45才以上	63.7	13.7	11.1	10.7	0.7	100.0	270
自由民主党	72.1	10.4	9.0	8.1	0.5	100.0	222
民社党	79.2	8.3	8.3	0.0	4.2	100.0	24
社会党	86.0	5.0	7.4	1.7	0.0	100.0	121
共産党	93.8	0.0	0.0	6.3	0.0	100.0	32
公明党	15.0	30.0	17.5	30.0	7.5	100.0	40
支持政党なし	82.1	6.6	6.9	4.4	0.0	100.0	274
その他	73.3	13.3	0.0	13.3	0.0	100.0	30
D・K	79.2	13.2	1.9	5.7	0.0	100.0	53
小学校	61.7	15.0	13.3	10.0	0.0	100.0	60
中学校	77.9	8.4	5.6	6.8	1.2	100.0	249
高校	77.0	7.8	8.1	6.5	0.6	100.0	322
大学	77.7	10.2	6.4	5.7	0.0	100.0	157
その他	100.0	0.0	0.0	0.0	0.0	100.0	5
D・K	66.7	33.3	0.0	0.0	0.0	100.0	3
D・K	66.7	16.7	0.0	16.7	0.0	100.0	6
専門技校	85.7	3.6	5.4	5.4	0.0	100.0	56
管 理	80.0	10.0	5.0	5.0	0.0	100.0	20
ホワイトカラー	81.1	6.6	6.6	5.7	0.0	100.0	122
家族従業	77.8	3.7	18.5	0.0	0.0	100.0	27
小企業主	72.0	15.9	7.5	3.7	0.9	100.0	107
農林業	0.0	0.0	100.0	0.0	0.0	100.0	1
ブルーカラー	79.3	6.9	6.9	6.2	0.7	100.0	145
単純労働	62.5	12.5	12.5	12.5	0.0	100.0	8
無職	73.4	9.9	6.9	8.9	1.0	100.0	304
(系) 1	76.7	8.3	6.7	8.3	0.0	100.0	60
2	77.1	10.2	7.2	5.4	0.0	100.0	166
3	84.5	3.1	5.2	6.2	1.0	100.0	97
4	74.8	8.4	8.4	7.6	0.8	100.0	119
5	74.7	10.6	7.3	6.5	0.8	100.0	245
6	73.2	10.7	8.9	5.4	1.8	100.0	56
7	73.6	9.4	7.5	9.4	0.0	100.0	53
計:	76.4	9.0	7.3	6.7	0.6	100.0	796

(大 阪)

	1	2	3	4	5	計	
男	74.3	11.5	6.7	5.5	2.0	100.0	253
女	68.6	9.8	12.6	8.1	0.8	100.0	357
20才～29才	89.8	4.5	3.4	1.7	0.6	100.0	176
30才～44才	71.6	12.6	8.8	6.0	0.9	100.0	215
45才以上	55.3	13.2	16.9	12.3	2.3	100.0	219
自由民主党	67.9	7.7	12.8	7.7	3.8	100.0	156
民社党	81.0	11.9	0.0	7.1	0.0	100.0	42
社会党	71.3	12.0	10.2	5.6	0.9	100.0	108
共産党	78.3	4.3	13.0	4.3	0.0	100.0	23
公明党	20.9	25.6	25.6	27.9	0.0	100.0	43
支持政党なし	80.0	9.3	6.8	3.9	0.0	100.0	205
その他	75.0	12.5	0.0	0.0	12.5	100.0	8
D・K	76.0	8.0	12.0	4.0	0.0	100.0	25
小学校	53.3	12.0	21.3	10.7	2.7	100.0	75
中学校	63.9	14.1	13.2	7.9	0.9	100.0	227
高校	79.5	8.2	5.7	5.3	1.2	100.0	244
大学	83.3	5.0	3.3	6.7	1.7	100.0	60
その他	0.0	0.0	0.0	0.0	0.0	100.0	0
D・K	100.0	0.0	0.0	0.0	0.0	100.0	4
D・K	87.0	4.3	4.3	0.0	4.3	100.0	23
専門技術	72.0	8.0	8.0	0.0	12.0	100.0	25
管理	72.2	16.7	2.8	8.3	0.0	100.0	36
ホワイトカラー	81.1	6.7	7.8	4.4	0.0	100.0	90
家族従業	70.0	5.0	10.0	15.0	0.0	100.0	20
小企業主	65.7	10.0	11.4	10.0	2.9	100.0	70
農林漁	0.0	100.0	0.0	0.0	0.0	100.0	1
ブルーカラー	71.8	11.7	9.7	6.8	0.0	100.0	103
単純労働	66.7	0.0	0.0	33.3	0.0	100.0	3
無職	66.9	11.7	13.0	7.5	0.8	100.0	239
(系) 1	75.2	10.9	9.9	3.0	1.0	100.0	101
2	68.0	10.4	11.2	8.8	1.6	100.0	125
3	81.2	4.3	7.2	5.8	1.4	100.0	69
4	68.7	13.3	9.6	7.2	1.2	100.0	83
5	81.8	9.1	9.1	0.0	0.0	100.0	22
6	65.0	12.5	12.5	10.0	0.0	100.0	40
7	67.6	11.2	10.6	8.8	1.8	100.0	170
計	71.0	10.5	10.2	7.0	1.3	100.0	610



(山 口)

	1	2	3	4	5	計	
男	66.8	15.0	7.3	9.6	1.3	100.0	313
女	57.5	12.3	12.3	17.5	0.5	100.0	440
20才～29才	79.8	11.6	4.6	2.9	1.2	100.0	173
30才～44才	72.2	10.9	7.9	8.6	0.4	100.0	266
45才以上	42.0	16.6	15.3	25.2	1.0	100.0	314
自由民主党	52.1	15.8	13.7	17.5	1.0	100.0	292
民社党	71.7	8.7	6.5	8.7	4.3	100.0	46
社会党	71.1	13.2	5.8	9.1	0.8	100.0	121
共産党	83.3	8.3	0.0	8.3	0.0	100.0	12
公明党	5.0	15.0	35.0	45.0	0.0	100.0	20
支持政党なし	75.0	11.3	4.9	8.8	0.0	100.0	204
その他	60.0	30.0	10.0	0.0	0.0	100.0	10
D・K	43.7	10.4	18.7	27.1	0.0	100.0	48
小学校	39.5	18.4	13.2	26.3	2.6	100.0	76
中学校	52.9	15.2	15.6	16.0	0.4	100.0	257
高校	70.1	11.9	7.5	9.7	0.6	100.0	318
大学	76.0	8.0	4.0	10.7	1.3	100.0	75
その他	56.0	16.0	0.0	28.0	0.0	100.0	25
D・K	100.0	0.0	0.0	0.0	0.0	100.0	2
D・K	71.4	28.6	0.0	0.0	0.0	100.0	7
専門技術	68.6	2.9	11.4	14.3	2.9	100.0	35
管理	69.8	16.3	7.0	4.7	2.3	100.0	43
ホワイトカラー	67.4	14.0	3.5	14.0	1.2	100.0	86
家族従業	64.7	11.8	5.9	17.6	0.0	100.0	17
小企業主	57.4	16.7	9.3	16.7	0.0	100.0	54
農林漁	38.5	15.4	23.1	23.1	0.0	100.0	91
ブルーカラー	73.3	13.7	7.5	5.5	0.0	100.0	146
単純労働	30.0	30.0	10.0	30.0	0.0	100.0	10
無職	59.8	11.7	10.6	16.7	1.1	100.0	264
(系) 1	59.2	13.2	12.2	14.5	0.9	100.0	468
2	55.3	14.9	6.4	21.3	2.1	100.0	94
3	66.7	11.1	7.4	14.8	0.0	100.0	27
4	76.2	9.5	9.5	4.8	0.0	100.0	21
5	71.6	8.6	8.6	11.1	0.0	100.0	81
6	66.1	21.0	4.8	8.1	0.0	100.0	62
計	61.4	13.4	10.2	14.2	0.8	100.0	753

## ( 鹿児島 )

	1	2	3	4	5	計	
男	51.4	22.7	9.6	16.1	0.2	100.0	436
女	51.4	14.3	11.9	21.0	1.4	100.0	428
20才～29才	81.5	6.8	6.2	5.5	0.0	100.0	146
30才～44才	58.6	18.7	9.6	12.5	0.6	100.0	353
45才以上	32.3	23.0	13.7	29.6	1.4	100.0	365
自由民主党	45.4	22.5	11.6	19.8	0.7	100.0	414
民社党	60.0	25.0	0.0	15.0	0.0	100.0	20
社会党	65.9	11.1	7.1	13.5	2.4	100.0	126
共産党	75.0	0.0	0.0	25.0	0.0	100.0	4
公明党	10.0	5.0	0.0	80.0	5.0	100.0	20
支持政党なし	62.0	16.1	12.5	9.4	0.0	100.0	192
その他	60.0	0.0	20.0	20.0	0.0	100.0	5
D・K	41.0	19.3	13.3	26.5	0.0	100.0	83
小学校	34.1	20.8	7.5	37.6	0.0	100.0	173
中学校	45.4	22.5	14.3	17.1	0.7	100.0	293
高校	61.6	14.2	9.7	12.9	1.6	100.0	310
大学	72.5	17.4	5.8	4.3	0.0	100.0	69
その他	53.3	6.7	26.7	13.3	0.0	100.0	15
D・K	75.0	25.0	0.0	0.0	0.0	100.0	4
D・K	33.3	33.3	0.0	33.3	0.0	100.0	6
専門技術	77.1	20.0	0.0	2.9	0.0	100.0	35
管理	55.6	22.2	22.2	0.0	0.0	100.0	9
ホワイトカラー	67.9	11.9	7.3	11.9	0.9	100.0	109
家族従業	57.1	28.6	7.1	7.1	0.0	100.0	14
小企業主	54.1	21.2	9.4	12.9	2.4	100.0	85
農林漁	34.6	22.4	14.7	27.9	0.4	100.0	272
ブルーカラー	57.0	20.3	10.1	12.7	0.0	100.0	79
単純労働	50.0	12.5	0.0	37.5	0.0	100.0	8
無職	56.3	14.6	10.5	17.4	1.2	100.0	247
(系) 1	48.6	20.5	11.6	18.8	0.6	100.0	692
2	62.5	9.1	6.8	21.6	0.0	100.0	88
3	61.5	15.4	7.7	7.7	7.7	100.0	13
4	59.3	14.8	7.4	14.8	3.7	100.0	27
5	67.9	10.7	7.1	10.7	3.6	100.0	28
6	62.5	6.3	12.5	18.8	0.0	100.0	16
計	51.4	18.5	10.8	18.5	0.8	100.0	864

2 もっていない、信じていない、関心がない→問bへ

問 2 1 b 「これは前問の答が1の人は質問しない」それでは、いままでの宗教にはかわりなく、  
「宗教的な心」というものを、大切だと思いますか、それとも大切だとは思いませんか  
?

1 信じている 2 大切 3 大切でない 4 その他 5 D. K.  
(岩 手)

	1	2	3	4	5	計	
男	27.5	44.1	16.6	5.1	6.7	100.0	356
女	25.4	47.1	13.4	3.6	10.4	100.0	469
20才～29才	7.4	47.9	23.7	8.4	12.6	100.0	190
30才～44才	19.5	52.9	15.0	3.6	9.0	100.0	333
45才以上	45.7	36.8	8.9	2.3	6.3	100.0	302
自由民主党	33.4	44.4	14.1	1.3	6.8	100.0	311
民社党	34.8	56.5	8.7	0.0	0.0	100.0	23
社会党	15.1	56.4	17.3	5.6	5.6	100.0	179
共産党	0.0	42.9	42.9	0.0	14.3	100.0	14
公明党	87.5	6.3	6.3	0.0	0.0	100.0	16
支持政党なし	17.9	45.3	16.9	8.0	11.9	100.0	201
その他	0.0	42.9	42.9	14.3	0.0	100.0	7
D. K.	37.8	33.8	1.4	5.4	21.6	100.0	74
小学校	41.6	34.7	11.0	1.2	11.6	100.0	173
中学校	24.8	46.1	14.9	5.6	8.5	100.0	375
高校	18.4	50.4	20.1	3.4	7.7	100.0	234
大学	19.5	63.4	0.0	9.8	7.3	100.0	41
その他	0.0	100.0	0.0	0.0	0.0	100.0	1
D. K.	100.0	0.0	0.0	0.0	0.0	100.0	1
D. K.	31.6	47.4	0.0	5.3	15.8	100.0	19
専門技術	16.1	54.8	19.4	6.5	3.2	100.0	31
管 理	30.0	50.0	10.0	0.0	10.0	100.0	20
ホワイトカラー	19.2	56.4	14.1	6.4	3.8	100.0	78
家族従業員	50.0	20.0	15.0	5.0	10.0	100.0	20
小企業主	26.0	46.0	16.0	6.0	6.0	100.0	50
農 林 漁	33.5	39.5	13.3	2.0	11.7	100.0	248
ブルーカラー	14.5	53.6	18.8	7.2	5.8	100.0	138
単純労働	14.3	57.1	7.1	7.1	14.3	100.0	14
無 職	27.5	44.0	15.5	3.4	9.7	100.0	207
(系) 1	26.4	45.7	14.7	3.5	9.6	100.0	678
2	26.9	46.3	16.4	4.5	6.0	100.0	67
3	9.1	54.5	9.1	18.2	9.1	100.0	11
4	33.3	50.0	0.0	16.7	0.0	100.0	6
5	16.1	54.8	19.4	3.2	6.5	100.0	31
6	37.5	34.4	12.5	12.5	3.1	100.0	32
計	26.3	45.8	14.8	4.2	8.8	100.0	825

## (東京)

	1	2	3	4	5	計	
男	21.1	53.4	14.2	6.1	5.1	100.0	393
女	26.1	52.4	14.1	3.5	4.0	100.0	403
20才～29才	15.2	51.8	19.1	7.4	6.6	100.0	257
30才～44才	19.0	59.9	12.6	3.7	4.8	100.0	269
45才以上	36.3	47.0	11.1	3.3	2.2	100.0	270
自由民主党	27.9	54.5	10.4	4.1	3.2	100.0	222
民社党	20.8	70.8	8.3	0.0	0.0	100.0	24
社会党	14.0	63.6	11.6	6.6	4.1	100.0	121
共産党	6.3	43.8	40.6	9.4	0.0	100.0	32
公明党	85.0	7.5	5.0	0.0	2.5	100.0	40
支持政党なし	17.9	54.0	17.5	5.5	5.1	100.0	274
その他	26.7	46.7	13.3	6.7	6.7	100.0	30
D . K	20.8	50.9	13.2	1.9	13.2	100.0	53
小学校	38.3	40.0	20.0	0.0	1.7	100.0	60
中学校	22.1	52.6	14.9	4.8	5.6	100.0	249
高校	23.0	55.9	11.5	4.7	5.0	100.0	322
大学	22.3	52.2	16.6	5.7	3.2	100.0	157
その他	0.0	60.0	20.0	20.0	0.0	100.0	5
D . K	33.3	33.3	0.0	33.3	0.0	100.0	3
D . K	33.3	66.7	0.0	0.0	0.0	100.0	6
専門技術	14.3	55.4	16.1	8.9	5.4	100.0	56
管理	20.0	65.0	15.0	0.0	0.0	100.0	20
ホワイトカラー	18.9	54.9	17.2	3.3	5.7	100.0	122
家族従業	22.2	59.3	7.4	7.4	3.7	100.0	27
小企業主	28.0	52.3	9.3	5.6	4.7	100.0	107
農林漁	100.0	0.0	0.0	0.0	0.0	100.0	1
ブルーカラー	20.7	51.0	15.2	7.6	5.5	100.0	145
単純労働	37.5	50.0	12.5	0.0	0.0	100.0	8
無職	26.6	51.3	14.8	3.3	3.9	100.0	304
(系) 1	23.3	51.7	16.7	3.3	5.0	100.0	60
2	22.9	59.6	7.8	6.6	3.0	100.0	166
3	15.5	55.7	17.5	6.2	5.2	100.0	97
4	25.2	56.3	13.4	1.7	3.4	100.0	119
5	25.3	49.0	15.5	4.9	5.3	100.0	245
6	26.8	42.9	19.6	7.1	3.6	100.0	56
7	26.4	49.1	15.1	1.9	7.5	100.0	53
計	23.6	52.9	14.2	4.8	4.5	100.0	796

(大 阪)

	1	2	3	4	5	計	
男	25.7	52.2	14.2	5.5	2.4	100.0	253
女	31.4	51.0	7.8	2.5	7.3	100.0	357
20才～29才	10.2	58.5	18.7	4.0	8.5	100.0	176
30才～44才	28.4	53.5	8.8	4.2	5.1	100.0	215
45才以上	44.7	43.8	5.5	3.2	2.7	100.0	219
自由民主党	32.1	50.0	6.4	5.8	5.8	100.0	156
民社党	19.0	57.1	9.5	7.1	7.1	100.0	42
社会党	28.7	54.6	11.1	2.8	2.8	100.0	108
共産党	21.7	69.6	4.3	4.3	0.0	100.0	23
公明党	79.1	20.9	0.0	0.0	0.0	100.0	43
支持政党なし	20.0	54.1	15.1	2.9	7.8	100.0	205
その他の	25.0	37.5	25.0	12.5	0.0	100.0	8
D・K	24.0	56.0	16.0	0.0	4.0	100.0	25
小学校	46.7	41.3	5.3	4.0	2.7	100.0	75
中学校	36.1	44.5	11.0	4.0	4.4	100.0	227
高校	20.5	58.6	9.4	4.1	7.4	100.0	244
大学	16.7	60.0	18.3	1.7	3.3	100.0	60
その他の	0.0	0.0	0.0	0.0	0.0	100.0	0
D・K	0.0	75.0	25.0	0.0	0.0	100.0	4
D・K	13.0	52.2	17.4	0.0	17.4	100.0	23
専門技術	28.0	52.0	16.0	0.0	4.0	100.0	25
管理	27.8	58.3	11.1	2.8	0.0	100.0	36
ホワイトカラー	18.9	51.1	17.8	6.7	5.6	100.0	90
家族従業	30.0	45.0	10.0	10.0	5.0	100.0	20
小企業主	34.3	48.6	8.6	7.1	1.4	100.0	70
農林漁	100.0	0.0	0.0	0.0	0.0	100.0	1
ブルーカラー	28.2	51.5	11.7	4.9	3.9	100.0	103
単純労働	33.3	66.7	0.0	0.0	0.0	100.0	3
無職	33.1	51.9	6.7	1.7	6.7	100.0	239
(系) 1	24.8	54.5	9.9	3.0	7.9	100.0	101
2	32.0	48.8	6.4	4.0	8.8	100.0	125
3	18.8	58.0	13.0	7.2	2.9	100.0	69
4	31.3	48.2	12.0	2.4	6.0	100.0	83
5	18.2	59.1	18.2	0.0	4.5	100.0	22
6	35.0	50.0	12.5	0.0	2.5	100.0	40
7	32.4	50.0	10.6	4.7	2.4	100.0	170
計	29.0	51.5	10.5	3.8	5.2	100.0	610

(山 口)

	1	2	3	4	5	計	
男	33.2	51.1	8.0	3.5	4.2	100.0	313
女	42.5	44.5	4.5	3.2	5.2	100.0	440
20才~29才	20.2	54.9	10.4	6.9	7.5	100.0	173
30才~44才	27.8	55.3	7.9	3.8	5.3	100.0	266
45才以上	58.0	36.3	1.9	1.0	2.9	100.0	314
自由民主党	47.9	40.8	6.5	1.7	3.1	100.0	292
民社党	28.3	50.0	8.7	8.7	4.3	100.0	46
社会党	28.9	56.2	6.6	3.3	5.0	100.0	121
共産党	16.7	58.3	8.3	8.3	8.3	100.0	12
公明党	95.0	5.0	0.0	0.0	0.0	100.0	20
支持政党なし	25.0	60.3	6.4	3.9	4.4	100.0	204
その他	40.0	50.0	0.0	0.0	10.0	100.0	10
D . K	56.2	20.8	0.0	6.2	16.7	100.0	48
小学校	60.5	28.9	1.3	2.6	6.6	100.0	76
中学校	47.1	40.9	5.4	2.3	4.3	100.0	257
高校	29.9	53.1	7.5	4.4	5.0	100.0	318
大学	24.0	62.7	4.0	4.0	5.3	100.0	75
その他	44.0	44.0	12.0	0.0	0.0	100.0	25
D . K	0.0	100.0	0.0	0.0	0.0	100.0	2
D . K	28.6	71.4	0.0	0.0	0.0	100.0	7
専門技術	31.4	60.0	5.7	2.9	0.0	100.0	35
管理	30.2	58.1	4.7	4.7	2.3	100.0	43
ホワイトカラー	32.6	50.0	9.3	1.2	7.0	100.0	86
家族従業	35.3	35.3	17.6	5.9	5.9	100.0	17
小企業主	42.6	44.4	3.7	3.7	5.6	100.0	54
農林漁	61.5	33.0	3.3	0.0	2.2	100.0	91
ブルーカラー	26.7	52.1	9.6	5.5	6.2	100.0	146
単純労働	70.0	30.0	0.0	0.0	0.0	100.0	10
無職	40.2	46.6	4.2	3.8	5.3	100.0	264
(系) 1	40.8	48.1	4.5	2.6	4.1	100.0	468
2	44.7	40.4	6.4	5.3	3.2	100.0	94
3	33.3	51.9	11.1	0.0	3.7	100.0	27
4	23.8	57.1	9.5	4.8	4.8	100.0	21
5	28.4	48.1	6.2	4.9	12.3	100.0	81
6	33.9	45.2	12.9	4.8	3.2	100.0	62
計	38.6	47.3	6.0	3.3	4.8	100.0	753

## (鹿 児 島)

	1	2	3	4	5	計	
男	48.6	34.4	9.6	1.4	6.0	100.0	436
女	48.6	36.7	6.1	2.1	6.5	100.0	428
20才～29才	18.5	48.6	19.9	3.4	9.6	100.0	146
30才～44才	41.4	43.9	6.5	1.1	7.1	100.0	353
45才以上	67.7	22.2	4.4	1.6	4.1	100.0	365
自由民主党	54.6	32.6	6.3	1.7	4.8	100.0	414
民 主 党	40.0	60.0	0.0	0.0	0.0	100.0	20
社 会 党	34.1	49.2	11.1	1.6	4.0	100.0	126
共 産 党	25.0	50.0	0.0	0.0	25.0	100.0	4
公 明 党	90.0	10.0	0.0	0.0	0.0	100.0	20
支持政党なし	38.0	33.9	13.0	3.1	12.0	100.0	192
そ の 他	40.0	40.0	0.0	0.0	20.0	100.0	5
D . K	59.0	32.5	3.6	0.0	4.8	100.0	83
小 学 校	65.9	24.9	2.3	0.6	6.4	100.0	173
中 学 校	54.6	30.0	6.5	2.4	6.5	100.0	293
高 校	38.4	40.6	11.6	1.9	7.4	100.0	310
大 学	27.5	60.9	11.6	0.0	0.0	100.0	69
そ の 他	46.7	46.7	6.7	0.0	0.0	100.0	15
D . K	25.0	25.0	0.0	25.0	25.0	100.0	4
D . K	66.7	16.7	0.0	0.0	16.7	100.0	6
専 門 技 術	22.9	65.7	5.7	0.0	5.7	100.0	35
管 理	44.4	55.6	0.0	0.0	0.0	100.0	9
ホワイトカラー	32.1	44.0	14.7	1.8	7.3	100.0	109
家族従業	42.9	57.1	0.0	0.0	0.0	100.0	14
小 企 業 主	45.9	37.6	12.9	2.4	1.2	100.0	85
農 林 漁	65.4	22.8	5.1	0.0	6.6	100.0	272
ブルーカラー	43.0	40.5	7.6	3.8	5.1	100.0	79
単 純 労 働	50.0	37.5	12.5	0.0	0.0	100.0	8
無 職	43.7	37.7	7.3	3.2	8.1	100.0	247
(系) 1	51.4	33.8	6.9	1.4	6.4	100.0	692
2	37.5	38.6	13.6	1.1	9.1	100.0	88
3	38.5	46.2	15.4	0.0	0.0	100.0	13
4	40.7	44.4	7.4	3.7	3.7	100.0	27
5	32.1	42.9	14.3	7.1	3.6	100.0	28
6	37.5	56.3	0.0	6.3	0.0	100.0	16
計	48.6	35.5	7.9	1.7	6.2	100.0	864

問 2 2 a) あなたご自身は、<sup>ナカベシ</sup>何県人だとお考えですか？

1 同じ県 2 他 県 3 何県人と考えたことない、D.K.

(岩 手)

	1	2	3	計	
男	89.6	3.9	6.5	100.0	356
女	85.7	4.9	9.4	100.0	469
20才～29才	90.5	3.7	5.8	100.0	190
30才～44才	84.7	6.0	9.3	100.0	333
45才以上	88.4	3.3	8.3	100.0	302
自由民主党	88.7	4.8	6.4	100.0	311
民 社 党	82.6	13.0	4.3	100.0	23
社 会 党	89.4	3.9	6.7	100.0	179
共 産 党	78.6	7.1	14.3	100.0	14
公 明 党	75.0	6.3	18.8	100.0	16
支持政党なし	85.6	4.5	10.0	100.0	201
そ の 他	100.0	0.0	0.0	100.0	7
D . K	86.5	1.4	12.2	100.0	74
小 学 校	90.2	0.6	9.2	100.0	173
中 学 校	87.7	3.7	8.5	100.0	375
高 校	86.3	8.1	5.6	100.0	234
大 学	80.5	7.3	12.2	100.0	41
そ の 他	0.0	0.0	100.0	100.0	1
D . K	100.0	0.0	0.0	100.0	1
D . K	78.9	5.3	15.8	100.0	19
専 門 技 術	96.8	3.2	0.0	100.0	31
管 理	80.0	5.0	15.0	100.0	20
ホワイトカラー	85.9	9.0	5.1	100.0	78
家 族 従 業	90.0	5.0	5.0	100.0	20
小 企 業 主	84.0	10.0	6.0	100.0	50
農 林 漁	91.1	0.4	8.5	100.0	248
ブルーカラー	89.9	1.4	8.7	100.0	138
単 純 労 働	100.0	0.0	0.0	100.0	14
無 職	81.6	8.7	9.7	100.0	207
(系) 1	92.3	0.6	7.1	100.0	678
2	89.6	0.0	10.4	100.0	67
3	81.8	0.0	18.2	100.0	11
4	66.7	16.7	16.7	100.0	6
5	45.2	41.9	12.9	100.0	31
6	25.0	59.4	15.6	100.0	32
計	87.4	4.5	8.1	100.0	825



(東京)

	1	2	3	計	
男	42.5	43.5	14.0	100.0	393
女	45.4	37.0	17.6	100.0	403
20才～29才	47.9	37.0	15.2	100.0	257
30才～44才	40.1	42.8	17.1	100.0	269
45才以上	44.1	40.7	15.2	100.0	270
自由民主党	46.8	41.0	12.2	100.0	222
民社党	37.5	50.0	12.5	100.0	24
社会党	43.0	43.0	14.0	100.0	121
共産党	31.3	37.5	31.3	100.0	32
公明党	40.0	50.0	10.0	100.0	40
支持政党なし	46.4	37.6	16.1	100.0	274
その他	26.7	40.0	33.3	100.0	30
D . K	45.3	34.0	20.8	100.0	53
小学校	36.7	43.3	20.0	100.0	60
中学校	41.0	42.2	16.9	100.0	249
高校	46.6	38.5	14.9	100.0	322
大学	44.6	40.1	15.3	100.0	157
その他	60.0	40.0	0.0	100.0	5
D . K	100.0	0.0	0.0	100.0	3
D . K	66.7	16.7	16.7	100.0	6
専門技術	37.5	50.0	12.5	100.0	56
管理	55.0	30.0	15.0	100.0	20
ホワイトカラー	44.3	40.2	15.6	100.0	122
家族従業	59.3	25.9	14.8	100.0	27
小企業主	45.8	47.7	6.5	100.0	107
農林漁	0.0	100.0	0.0	100.0	1
ブルーカラー	41.4	42.1	16.6	100.0	145
単純労働	62.5	25.0	12.5	100.0	8
無職	42.8	37.5	19.7	100.0	304
(系) 1	80.0	3.3	16.7	100.0	60
2	75.3	3.0	21.7	100.0	166
3	80.4	11.3	8.2	100.0	97
4	23.5	63.0	13.4	100.0	119
5	20.8	63.7	15.5	100.0	245
6	23.2	51.8	25.0	100.0	56
7	13.2	79.2	7.5	100.0	53
計	44.0	40.2	15.8	100.0	796

## (大 阪)

	1	2	3	計	
男	44.7	33.6	21.7	100.0	253
女	46.5	26.3	27.2	100.0	357
20才～29才	42.6	27.3	30.1	100.0	176
30才～44才	46.5	28.8	24.7	100.0	215
45才以上	47.5	31.5	21.0	100.0	219
自由民主党	48.7	29.5	21.8	100.0	156
民社党	57.1	23.8	19.0	100.0	42
社会党	37.0	38.9	24.1	100.0	108
共産党	47.8	39.1	13.0	100.0	23
公明党	53.5	20.9	25.6	100.0	43
支持政党なし	43.4	26.3	30.2	100.0	205
その他	25.0	37.5	37.5	100.0	8
D . K	56.0	24.0	20.0	100.0	25
小学校	50.7	25.3	24.0	100.0	75
中学校	45.4	34.4	20.3	100.0	227
高校	43.9	25.8	30.3	100.0	244
大学	46.7	31.7	21.7	100.0	60
その他	0.0	0.0	0.0	100.0	0
D . K	75.0	0.0	25.0	100.0	4
D . K	30.4	17.4	52.2	100.0	23
専門技術	36.0	40.0	24.0	100.0	25
管理	36.1	38.9	25.0	100.0	36
ホワイトカラー	48.9	25.6	25.6	100.0	90
家族従業	60.0	20.0	20.0	100.0	20
小企業主	44.3	32.9	22.9	100.0	70
農林漁	100.0	0.0	0.0	100.0	1
ブルーカラー	43.7	40.8	15.5	100.0	103
単純労働	100.0	0.0	0.0	100.0	3
無職	47.7	24.7	27.6	100.0	239
(系) 1	73.3	0.0	26.7	100.0	101
2	73.6	3.2	23.2	100.0	125
3	62.3	8.7	29.0	100.0	69
4	33.7	45.8	20.5	100.0	83
5	13.6	54.5	31.8	100.0	22
6	20.0	45.0	35.0	100.0	40
7	18.2	59.4	22.4	100.0	170
計	45.7	29.3	24.9	100.0	610

(山 口)

	1	2	3	計	
男	75.4	8.0	16.6	100.0	313
女	73.2	5.5	21.4	100.0	440
20才～29才	71.1	4.6	24.3	100.0	173
30才～44才	69.2	9.4	21.4	100.0	266
45才以上	79.9	5.1	15.0	100.0	314
自由民主党	81.8	4.5	13.7	100.0	292
民社党	73.9	6.5	19.6	100.0	46
社会党	72.7	7.4	19.8	100.0	121
共産党	41.7	16.7	41.7	100.0	12
公明党	75.0	15.0	10.0	100.0	20
支持政党なし	67.6	7.8	24.5	100.0	204
その他	70.0	20.0	10.0	100.0	10
D . K	66.7	2.1	31.2	100.0	48
小学校	76.3	6.6	17.1	100.0	76
中学校	80.2	2.3	17.5	100.0	257
高校	70.4	8.8	20.8	100.0	318
大学	64.0	12.0	24.0	100.0	75
その他	84.0	0.0	16.0	100.0	25
D . K	50.0	50.0	0.0	100.0	2
D . K	57.1	42.9	0.0	100.0	7
専門技術	82.9	0.0	17.1	100.0	35
管理	69.8	20.9	9.3	100.0	43
ホワイトカラー	70.9	7.0	22.1	100.0	86
家族従業	88.2	5.9	5.9	100.0	17
小企業主	83.3	5.6	11.1	100.0	54
農林漁	79.1	1.1	19.8	100.0	91
ブルーカラー	71.9	6.2	21.9	100.0	146
単純労働	60.0	10.0	30.0	100.0	10
無職	72.3	6.1	21.6	100.0	264
(系) 1	78.8	0.4	20.7	100.0	468
2	84.0	2.1	13.8	100.0	94
3	88.9	0.0	11.1	100.0	27
4	90.5	0.0	9.5	100.0	21
5	56.8	21.0	22.2	100.0	81
6	33.9	45.2	21.0	100.0	62
計	74.1	6.5	19.4	100.0	753

## (鹿 児 島)

	1	2	3	計	
男	92.0	1.8	6.2	100.0	436
女	87.4	2.3	10.3	100.0	428
20才～29才	87.0	4.8	8.2	100.0	146
30才～44才	89.2	2.3	8.5	100.0	353
45才以上	91.2	0.8	7.9	100.0	365
自由民主党	90.3	1.7	8.0	100.0	414
民社党	90.0	0.0	10.0	100.0	20
社会党	88.9	3.2	7.9	100.0	126
共産党	75.0	0.0	25.0	100.0	4
公明党	95.0	0.0	5.0	100.0	20
支持政党なし	89.6	2.1	8.3	100.0	192
その他の	100.0	0.0	0.0	100.0	5
D . K	86.7	3.6	9.6	100.0	83
小学校	90.2	1.7	8.1	100.0	173
中学校	87.4	1.7	10.9	100.0	293
高校	91.3	1.9	6.8	100.0	310
大学	88.4	5.8	5.8	100.0	69
その他の	100.0	0.0	0.0	100.0	15
D . K	100.0	0.0	0.0	100.0	4
D . K	83.3	0.0	16.7	100.0	6
専門技術	91.4	2.9	5.7	100.0	35
管 理	100.0	0.0	0.0	100.0	9
ホワイトカラー	90.8	4.6	4.6	100.0	109
家族従業	100.0	0.0	0.0	100.0	14
小企業主	94.1	2.4	3.5	100.0	85
農 林 業	94.1	0.4	5.5	100.0	272
ブルーカラー	87.3	2.5	10.1	100.0	79
単純労働	100.0	0.0	0.0	100.0	8
無 職	82.2	2.8	15.0	100.0	247
(系) 1	91.8	0.0	8.2	100.0	692
2	92.0	0.0	8.0	100.0	88
3	100.0	0.0	0.0	100.0	13
4	92.6	3.7	3.7	100.0	27
5	67.9	17.9	14.3	100.0	28
6	12.5	75.0	12.5	100.0	16
計	89.7	2.1	8.2	100.0	864

問 2 2 a) あなたご自身は、何県人だとお考えですか？

同じ県→問 bへ      他県→問 bへ

何県人と考えたことない→問 2 3へ      D . K . →問 2 3へ

1 同じ県    2 他県、考えたことない、D . K . など

(岩 手)

	1	2	計	
男	89.6	10.4	100.0	356
女	85.7	14.3	100.0	469
20才～29才	90.5	9.5	100.0	190
30才～44才	84.7	15.3	100.0	333
45才 以上	88.4	11.6	100.0	302
自由民主党	88.7	11.3	100.0	311
民 社 党	82.6	17.4	100.0	23
社 会 党	89.4	10.6	100.0	179
共 産 党	78.6	21.4	100.0	14
公 明 党	75.0	25.0	100.0	16
支持政党なし	85.6	14.4	100.0	201
そ の 他	100.0	0.0	100.0	7
D . K .	86.5	13.5	100.0	74
小 学 校	90.2	9.8	100.0	173
中 学 校	87.7	12.3	100.0	375
高 校	86.3	13.7	100.0	234
大 学	80.5	19.5	100.0	41
そ の 他	0.0	100.0	100.0	1
D . K .	100.0	0.0	100.0	1
D . K .	78.9	21.1	100.0	19
専 門 技 術	96.8	3.2	100.0	31
管 理	80.0	20.0	100.0	20
ホワイトカラー	85.9	14.1	100.0	78
家 族 従 業	90.0	10.0	100.0	20
小 企 業 主	84.0	16.0	100.0	50
農 林 漁	91.1	8.9	100.0	248
ブ ル ー カ ラ ー	89.9	10.1	100.0	138
単 純 労 働	100.0	0.0	100.0	14
無 職	81.6	18.4	100.0	207
(系) 1	92.3	7.7	100.0	678
2	89.6	10.4	100.0	67
3	81.8	18.2	100.0	11
4	66.7	33.3	100.0	6
5	45.2	54.8	100.0	31
6	25.0	75.0	100.0	32
計	87.4	12.6	100.0	825

## (東京)

	1	2	計	
男	42.5	57.5	100.0	393
女	45.4	54.6	100.0	403
20才~29才	47.9	52.1	100.0	257
30才~44才	40.1	59.9	100.0	269
45才以上	44.1	55.9	100.0	270
自由民主党	46.8	53.2	100.0	222
民社党	37.5	62.5	100.0	24
社会党	43.0	57.0	100.0	121
共産党	31.3	68.8	100.0	32
公明党	40.0	60.0	100.0	40
支持政党なし	46.4	53.6	100.0	274
その他のD・K	26.7	73.3	100.0	30
D・K	45.3	54.7	100.0	53
小学校	36.7	63.3	100.0	60
中学校	41.0	59.0	100.0	249
高等学校	46.6	53.4	100.0	322
大学	44.6	55.4	100.0	157
その他のD・K	60.0	40.0	100.0	5
D・K	100.0	0.0	100.0	3
D・K	66.7	33.3	100.0	6
専門技術	37.5	62.5	100.0	56
管理	55.0	45.0	100.0	20
ホワイトカラー	44.3	55.7	100.0	122
家族従業	59.3	40.7	100.0	27
小企業主	45.8	54.2	100.0	107
農林漁	0.0	100.0	100.0	1
ブルーカラー	41.4	58.6	100.0	145
単純労働	62.5	37.5	100.0	8
無職	42.8	57.2	100.0	304
(系) 1	80.0	20.0	100.0	60
2	75.3	24.7	100.0	166
3	80.4	19.6	100.0	97
4	23.5	76.5	100.0	119
5	20.8	79.2	100.0	245
6	23.2	76.8	100.0	56
7	13.2	86.8	100.0	53
計	44.0	56.0	100.0	796

(大 阪)

	1	2	計	
男	44.7	55.3	100.0	253
女	46.5	53.5	100.0	357
20才～29才	42.6	57.4	100.0	176
30才～44才	46.5	53.5	100.0	215
45才以上	47.5	52.5	100.0	219
自由民主党	48.7	51.3	100.0	156
民社党	57.1	42.9	100.0	42
社会党	37.0	63.0	100.0	108
共産党	47.8	52.2	100.0	23
公明党	53.5	46.5	100.0	43
支持政党なし	43.4	56.6	100.0	205
その他	25.0	75.0	100.0	8
D . K	56.0	44.0	100.0	25
小学校	50.7	49.3	100.0	75
中学校	45.4	54.6	100.0	227
高校	43.9	56.1	100.0	244
大学	46.7	53.3	100.0	60
その他	0.0	0.0	100.0	0
D . K	75.0	25.0	100.0	4
D . K	30.4	69.6	100.0	23
専門技術	36.0	64.0	100.0	25
管理	36.1	63.9	100.0	36
ホワイトカラー	48.9	51.1	100.0	90
家族従業	60.0	40.0	100.0	20
小企業主	44.3	55.7	100.0	70
農林漁	100.0	0.0	100.0	1
ブルーカラー	43.7	56.3	100.0	103
単純労働	100.0	0.0	100.0	3
無職	47.7	52.3	100.0	239
(系) 1	73.3	26.7	100.0	101
2	73.6	26.4	100.0	125
3	62.3	37.7	100.0	69
4	33.7	66.3	100.0	83
5	13.6	86.4	100.0	22
6	20.0	80.0	100.0	40
7	18.2	81.8	100.0	170
計	45.7	54.3	100.0	610

(山 口)

	1	2	計	
男	75.4	24.6	100.0	313
女	73.2	26.8	100.0	440
20才～29才	71.1	28.9	100.0	173
30才～44才	69.2	30.8	100.0	266
45才以上	79.9	20.1	100.0	314
自由民主党	81.8	18.2	100.0	292
民社党	73.9	26.1	100.0	46
社会党	72.7	27.3	100.0	121
共産党	41.7	58.3	100.0	12
公明党	75.0	25.0	100.0	20
支持政党なし	67.6	32.4	100.0	204
その他の	70.0	30.0	100.0	10
D . K	66.7	33.3	100.0	48
小学校	76.3	23.7	100.0	76
中学校	80.2	19.8	100.0	257
高校	70.4	29.6	100.0	318
大学	64.0	36.0	100.0	75
その他の	84.0	16.0	100.0	25
D . K	50.0	50.0	100.0	2
D . K	57.1	42.9	100.0	7
専門技術	82.9	17.1	100.0	35
管理	69.8	30.2	100.0	43
ホワイトカラー	70.9	29.1	100.0	86
家族従業	88.2	11.8	100.0	17
小企業主	83.3	16.7	100.0	54
農林漁	79.1	20.9	100.0	91
ブルーカラー	71.9	28.1	100.0	146
単純労働	60.0	40.0	100.0	10
無職	72.3	27.7	100.0	264
(系) 1	78.8	21.2	100.0	468
2	84.0	16.0	100.0	94
3	88.9	11.1	100.0	27
4	90.5	9.5	100.0	21
5	56.8	43.2	100.0	81
6	33.9	66.1	100.0	62
計	74.1	25.9	100.0	753



## (鹿児島)

	1	2	計	
男	92.0	8.0	100.0	436
女	87.4	12.6	100.0	428
20才～29才	87.0	13.0	100.0	146
30才～44才	89.2	10.8	100.0	353
45才以上	91.2	8.8	100.0	365
自由民主党	90.3	9.7	100.0	414
民社党	90.0	10.0	100.0	20
社会党	88.9	11.1	100.0	126
共産党	75.0	25.0	100.0	4
公明党	95.0	5.0	100.0	20
支持政党なし	89.6	10.4	100.0	192
その他	100.0	0.0	100.0	5
D . K	86.7	13.3	100.0	83
小学校	90.2	9.8	100.0	173
中学校	87.4	12.6	100.0	293
高校	91.3	8.7	100.0	310
大学	88.4	11.6	100.0	69
その他	100.0	0.0	100.0	15
D . K	100.0	0.0	100.0	4
D . K	83.3	16.7	100.0	6
専門技術	91.4	8.6	100.0	35
管理	100.0	0.0	100.0	9
ホワイトカラー	90.8	9.2	100.0	109
家族従業	100.0	0.0	100.0	14
小企業主	94.1	5.9	100.0	85
農林漁	94.1	5.9	100.0	272
ブルーカラー	87.3	12.7	100.0	79
単純労働	100.0	0.0	100.0	8
無職	82.2	17.8	100.0	247
(系) 1	91.8	8.2	100.0	692
2	92.0	8.0	100.0	88
3	100.0	0.0	100.0	13
4	92.6	7.4	100.0	27
5	67.9	32.1	100.0	28
6	12.5	87.5	100.0	16
計	89.7	10.3	100.0	864

問 2 2 b) あなたは  県人であることを誇りに思いますか？

- 1 誇りに思う                      2 それほどでもない  
3 とても誇ることができない    4 D . K .                      5 無解答

〔質問文の  の中には問 a) の答を入れて質問すること〕

(岩 手)

	1	2	3	4	5	計	
男	5.6	56.2	34.8	1.7	1.7	100.0	356
女	8.5	60.6	23.9	2.1	4.9	100.0	469
20才～29才	4.7	56.8	31.6	3.7	3.2	100.0	190
30才～44才	8.4	56.2	30.3	1.8	3.3	100.0	333
45才以上	7.6	62.6	24.8	1.0	4.0	100.0	302
自由民主党	6.1	65.0	26.4	1.9	0.6	100.0	311
民社党	4.3	65.2	30.4	0.0	0.0	100.0	23
社会党	7.3	56.4	29.1	3.4	3.9	100.0	179
共産党	14.3	50.0	35.7	0.0	0.0	100.0	14
公明党	12.5	68.8	18.8	0.0	0.0	100.0	16
支持政党なし	7.5	54.7	32.3	2.0	3.5	100.0	201
その他	0.0	57.1	42.9	0.0	0.0	100.0	7
D . K	10.8	45.9	25.7	0.0	17.6	100.0	74
小学校	8.1	62.4	22.5	2.3	4.6	100.0	173
中学校	8.0	60.3	26.9	1.3	3.5	100.0	375
高校	4.7	54.7	35.5	2.6	2.6	100.0	234
大学	9.8	51.2	31.7	2.4	4.9	100.0	41
その他	100.0	0.0	0.0	0.0	0.0	100.0	1
D . K	0.0	100.0	0.0	0.0	0.0	100.0	1
D . K	0.0	84.2	10.5	5.3	0.0	100.0	19
専門技術	0.0	64.5	32.3	0.0	3.2	100.0	31
管理	15.0	50.0	35.0	0.0	0.0	100.0	20
ホワイトカラー	5.1	60.3	28.2	5.1	1.3	100.0	78
家族従業	5.0	70.0	15.0	10.0	0.0	100.0	20
小企業主	8.0	60.0	28.0	0.0	4.0	100.0	50
農林漁	6.0	56.5	30.6	1.2	5.6	100.0	248
ブルーカラー	10.1	52.2	35.5	0.7	1.4	100.0	138
単純労働	0.0	71.4	28.6	0.0	0.0	100.0	14
無職	9.2	60.4	23.7	2.4	4.3	100.0	207
(系) 1	6.2	60.5	27.9	1.8	3.7	100.0	678
2	10.4	53.7	32.8	1.5	1.5	100.0	67
3	9.1	45.5	27.3	0.0	18.2	100.0	11
4	16.7	33.3	33.3	16.7	0.0	100.0	6
5	12.9	35.5	45.2	3.2	3.2	100.0	31
6	15.6	62.5	18.8	3.1	0.0	100.0	32
計	7.3	58.7	28.6	1.9	3.5	100.0	825

## (東京)

	1	2	3	4	5	計	
男	14.0	39.7	38.4	4.6	3.3	100.0	393
女	17.6	40.2	37.0	3.2	2.0	100.0	403
20才～29才	15.2	37.0	38.5	5.4	3.9	100.0	257
30才～44才	17.1	40.5	36.4	4.1	1.9	100.0	269
45才以上	15.2	42.2	38.1	2.2	2.2	100.0	270
自由民主党	12.2	47.7	33.8	3.2	3.2	100.0	222
民社党	12.5	45.8	41.7	0.0	0.0	100.0	24
社会党	14.0	34.7	44.6	5.0	1.7	100.0	121
共産党	31.3	46.9	15.6	6.3	0.0	100.0	32
公明党	10.0	52.5	30.0	5.0	2.5	100.0	40
支持政党なし	16.1	36.9	41.2	3.3	2.6	100.0	274
その他	33.3	20.0	33.3	10.0	3.3	100.0	30
D.K.	20.8	30.2	39.6	3.8	5.7	100.0	53
小学校	20.0	41.7	31.7	3.3	3.3	100.0	60
中学校	16.9	43.4	33.3	4.8	1.6	100.0	249
高校	14.9	40.4	39.1	3.1	2.5	100.0	322
大学	15.3	33.8	43.3	3.8	3.8	100.0	157
その他	0.0	40.0	60.0	0.0	0.0	100.0	5
D.K.	0.0	0.0	33.3	33.3	33.3	100.0	3
D.K.	16.7	16.7	66.7	0.0	0.0	100.0	6
専門技術	12.5	37.5	41.1	3.6	5.4	100.0	56
管理	15.0	40.0	40.0	0.0	5.0	100.0	20
ホワイトカラー	15.6	34.4	41.8	4.9	3.3	100.0	122
家族従業	14.8	44.4	33.3	0.0	7.4	100.0	27
小企業主	6.5	48.6	37.4	4.7	2.8	100.0	107
農林漁	0.0	100.0	0.0	0.0	0.0	100.0	1
ブルーカラー	16.6	42.1	34.5	5.5	1.4	100.0	145
単純労働	12.5	37.5	37.5	12.5	0.0	100.0	8
無職	19.7	38.5	36.8	3.0	2.0	100.0	304
(系) 1	16.7	48.3	30.0	1.7	3.3	100.0	60
2	21.7	38.6	34.9	3.0	1.8	100.0	166
3	8.2	41.2	39.2	6.2	5.2	100.0	97
4	13.4	33.6	48.7	0.8	3.4	100.0	119
5	15.5	44.5	32.2	5.3	2.4	100.0	245
6	25.0	26.8	42.9	5.4	0.0	100.0	56
7	7.5	39.6	47.2	3.8	1.9	100.0	53
計	15.8	39.9	37.7	3.9	2.6	100.0	796

(大 阪)

	1	2	3	4	5	計	
男	20.6	38.3	36.8	2.8	1.6	100.0	253
女	26.3	40.6	29.7	1.4	2.0	100.0	357
20才~29才	28.4	32.4	33.5	4.5	1.1	100.0	176
30才~44才	23.3	39.5	33.5	0.9	2.8	100.0	215
45才以上	21.0	45.7	31.1	0.9	1.4	100.0	219
自由民主党	21.2	48.7	26.9	1.9	1.3	100.0	156
民社党	19.0	42.9	33.3	2.4	2.4	100.0	42
社会党	23.1	42.6	31.5	1.9	0.9	100.0	108
共産党	13.0	56.5	30.4	0.0	0.0	100.0	23
公明党	25.6	39.5	32.6	2.3	0.0	100.0	43
支持政党なし	28.8	28.3	39.0	2.0	2.0	100.0	205
その他	25.0	50.0	25.0	0.0	0.0	100.0	8
D . K	20.0	40.0	24.0	4.0	12.0	100.0	25
小学校	24.0	41.3	32.0	1.3	1.3	100.0	75
中学校	19.8	44.1	30.8	3.1	2.2	100.0	227
高等学校	28.7	35.2	32.4	1.6	2.0	100.0	244
大学	20.0	38.3	41.7	0.0	0.0	100.0	60
その他	0.0	0.0	0.0	0.0	0.0	100.0	0
D . K	25.0	50.0	25.0	0.0	0.0	100.0	4
D . K	52.2	21.7	26.1	0.0	0.0	100.0	23
専門技術	24.0	36.0	40.0	0.0	0.0	100.0	25
管 理	22.2	33.3	41.7	0.0	2.8	100.0	36
ホワイトカラー	22.2	37.8	37.8	2.2	0.0	100.0	90
家族従業	20.0	45.0	30.0	5.0	0.0	100.0	20
小企業主	22.9	40.0	32.9	2.9	1.4	100.0	70
農 林 漁	0.0	0.0	100.0	0.0	0.0	100.0	1
ブルーカラー	15.5	44.7	35.0	1.9	2.9	100.0	103
単純労働	0.0	33.3	66.7	0.0	0.0	100.0	3
無 職	26.8	41.0	27.6	2.1	2.5	100.0	239
(系) 1	25.7	40.6	32.7	0.0	1.0	100.0	101
2	23.2	45.6	27.2	1.6	2.4	100.0	125
3	24.6	21.7	47.8	4.3	1.4	100.0	69
4	20.5	39.8	33.7	2.4	3.6	100.0	83
5	31.8	36.4	31.8	0.0	0.0	100.0	22
6	35.0	30.0	32.5	2.5	0.0	100.0	40
7	21.2	44.7	30.0	2.4	1.8	100.0	170
計	23.9	39.7	32.6	2.0	1.8	100.0	610

(山 口)

	1	2	3	4	5	計	
男	16.6	50.5	29.4	2.2	1.3	100.0	313
女	20.2	53.2	23.2	0.9	2.5	100.0	440
20才～29才	23.7	38.7	33.5	2.3	1.7	100.0	173
30才～44才	21.1	51.5	25.2	1.5	0.8	100.0	266
45才以上	14.0	59.9	22.0	1.0	3.2	100.0	314
自由民主党	13.4	62.0	22.9	0.7	1.0	100.0	292
民社党	19.6	37.0	37.0	2.2	4.3	100.0	46
社会党	19.0	51.2	27.3	0.0	2.5	100.0	121
共産党	41.7	41.7	8.3	8.3	0.0	100.0	12
公明党	10.0	55.0	30.0	0.0	5.0	100.0	20
支持政党なし	24.0	42.6	29.4	3.4	0.5	100.0	204
その他	10.0	60.0	30.0	0.0	0.0	100.0	10
D・K	27.1	47.9	14.6	0.0	10.4	100.0	48
小学校	15.8	55.3	19.7	1.3	7.9	100.0	76
中学校	16.7	58.4	21.8	1.2	1.9	100.0	257
高校	20.4	48.4	29.2	0.6	1.3	100.0	318
大学	22.7	45.3	28.0	4.0	0.0	100.0	75
その他	16.0	44.0	32.0	8.0	0.0	100.0	25
D・K	0.0	50.0	50.0	0.0	0.0	100.0	2
D・K	0.0	28.6	71.4	0.0	0.0	100.0	7
専門技術	14.3	51.4	28.6	2.9	2.9	100.0	35
管理	9.3	44.2	44.2	2.3	0.0	100.0	43
ホワイトカラー	22.1	46.5	31.4	0.0	0.0	100.0	86
家族従業	5.9	58.8	29.4	5.9	0.0	100.0	17
小企業主	11.1	64.8	22.2	1.9	0.0	100.0	54
農林漁	19.8	61.5	17.6	0.0	1.1	100.0	91
ブルーカラー	20.5	45.2	29.5	2.1	2.7	100.0	146
単純労働	30.0	40.0	30.0	0.0	0.0	100.0	10
無職	20.8	53.8	20.5	1.5	3.4	100.0	264
(系) 1	20.1	54.7	22.4	0.9	1.9	100.0	468
2	13.8	48.9	37.2	0.0	0.0	100.0	94
3	7.4	48.1	33.3	7.4	3.7	100.0	27
4	9.5	52.4	33.3	4.8	0.0	100.0	21
5	22.2	43.2	28.4	3.7	2.5	100.0	81
6	19.4	50.0	24.2	1.6	4.8	100.0	62
計	18.7	52.1	25.8	1.5	2.0	100.0	753

## (鹿 児 島)

	1	2	3	4	5	計	
男	6.0	58.0	28.9	2.1	5.0	100.0	436
女	9.6	55.6	29.9	1.2	3.7	100.0	428
20才～29才	8.2	50.0	36.3	3.4	2.1	100.0	146
30才～44才	7.9	54.4	33.1	0.8	3.7	100.0	353
45才以上	7.4	61.9	23.0	1.6	6.0	100.0	365
自由民主党	7.5	61.4	23.9	1.4	5.8	100.0	414
民 社 党	10.0	60.0	30.0	0.0	0.0	100.0	20
社 会 党	7.9	60.3	29.4	1.6	0.8	100.0	126
共 産 党	25.0	50.0	25.0	0.0	0.0	100.0	4
公 明 党	5.0	50.0	40.0	0.0	5.0	100.0	20
支持政党なし	7.8	39.1	47.4	2.6	3.1	100.0	192
その他の	0.0	80.0	20.0	0.0	0.0	100.0	5
D . K	8.4	69.9	13.3	1.2	7.2	100.0	83
小 学 校	7.5	63.6	17.9	2.3	8.7	100.0	173
中 学 校	9.9	54.9	30.0	0.3	4.8	100.0	293
高 校	6.8	57.1	31.6	2.3	2.3	100.0	310
大 学	5.8	42.0	50.7	1.4	0.0	100.0	69
その他の	0.0	73.3	13.3	6.7	6.7	100.0	15
D . K	0.0	75.0	0.0	0.0	25.0	100.0	4
D . K	0.0	33.3	33.3	0.0	33.3	100.0	6
専 門 技 術	5.7	62.9	28.6	2.9	0.0	100.0	35
管 理	0.0	88.9	11.1	0.0	0.0	100.0	9
ホワイトカラー	4.6	56.0	33.9	4.6	0.9	100.0	109
家族従業	0.0	50.0	35.7	0.0	14.3	100.0	14
小 企 業 主	3.5	61.2	32.9	0.0	2.4	100.0	85
農 林 漁	4.8	59.9	25.7	1.8	7.7	100.0	272
ブルーカラー	10.1	53.2	30.4	1.3	5.1	100.0	79
単 純 労 働	0.0	87.5	12.5	0.0	0.0	100.0	8
無 職	14.6	51.4	30.8	0.8	2.4	100.0	247
(系) 1	7.7	57.2	28.8	1.4	4.9	100.0	692
2	8.0	63.6	25.0	1.1	2.3	100.0	88
3	0.0	46.2	38.5	15.4	0.0	100.0	13
4	3.7	48.1	37.0	3.7	7.4	100.0	27
5	14.3	42.9	42.9	0.0	0.0	100.0	28
6	12.5	50.0	37.5	0.0	0.0	100.0	16
計	7.8	56.8	29.4	1.6	4.4	100.0	864

問 25 a) 日本の中で、県によって性格やものの見方、考え方に違いがあると思いますか？

a) 日本    1   ある    2   ややある    3   あまりない    4   ない    5   D.k.

(岩 手)

	1	2	3	4	5	計	
男	69.4	16.0	3.1	5.3	6.2	100.0	356
女	59.1	14.9	4.1	9.0	13.0	100.0	469
20才～29才	66.8	16.3	3.7	9.5	3.7	100.0	190
30才～44才	67.9	15.6	3.0	6.9	6.6	100.0	333
45才以上	56.6	14.6	4.3	6.6	17.9	100.0	302
自由民主党	62.1	16.4	4.8	9.6	7.1	100.0	311
民社党	73.9	8.7	8.7	4.3	4.3	100.0	23
社会党	73.7	13.4	2.2	7.8	2.8	100.0	179
共産党	57.1	28.6	0.0	7.1	7.1	100.0	14
公明党	43.8	18.8	6.3	18.8	12.5	100.0	16
支持政党なし	64.2	15.9	3.5	5.0	11.4	100.0	201
その他	85.7	14.3	0.0	0.0	0.0	100.0	7
D . K	43.2	13.5	1.4	2.7	39.2	100.0	74
小学校	48.0	16.2	3.5	5.8	26.6	100.0	173
中学校	61.6	17.1	5.1	7.7	8.5	100.0	375
高校	75.6	12.4	2.1	8.5	1.3	100.0	234
大学	78.0	14.6	0.0	4.9	2.4	100.0	41
その他	100.0	0.0	0.0	0.0	0.0	100.0	1
D . K	0.0	0.0	0.0	0.0	100.0	100.0	1
D . K	63.2	10.5	10.5	10.5	5.3	100.0	19
専門技術	77.4	6.5	3.2	9.7	3.2	100.0	31
管理	80.0	15.0	0.0	5.0	0.0	100.0	20
ホワイトカラー	76.9	12.8	1.3	7.7	1.3	100.0	78
家族従業員	75.0	10.0	5.0	5.0	5.0	100.0	20
小企業主	64.0	12.0	2.0	12.0	10.0	100.0	50
農林漁	54.4	18.5	4.4	5.6	16.9	100.0	248
ブルーカラー	67.4	16.7	2.9	8.0	5.1	100.0	138
単純労働	64.3	14.3	7.1	0.0	14.3	100.0	14
無職	61.8	15.0	3.9	8.2	11.1	100.0	207
(系) 1	62.8	15.8	3.8	7.2	10.3	100.0	678
2	64.2	7.5	1.5	10.4	16.4	100.0	67
3	72.7	9.1	9.1	0.0	9.1	100.0	11
4	50.0	33.3	16.7	0.0	0.0	100.0	6
5	61.3	25.8	0.0	12.9	0.0	100.0	31
6	78.1	12.5	3.1	3.1	3.1	100.0	32
計	63.5	15.4	3.6	7.4	10.1	100.0	825

(東京)

	1	2	3	4	5	計	
男	69.0	17.3	2.0	6.4	5.3	100.0	393
女	73.7	13.2	3.2	5.2	4.7	100.0	403
20才~29才	71.2	15.2	2.7	7.4	3.5	100.0	257
30才~44才	74.0	14.9	3.0	4.8	3.3	100.0	269
45才以上	68.9	15.6	2.2	5.2	8.1	100.0	270
自由民主党	78.4	12.6	2.7	3.6	2.7	100.0	222
民社党	66.7	16.7	0.0	12.5	4.2	100.0	24
社会党	71.1	14.0	1.7	8.3	5.0	100.0	121
共産党	75.0	12.5	0.0	9.4	3.1	100.0	32
公明党	62.5	17.5	5.0	10.0	5.0	100.0	40
支持政党なし	70.1	16.4	2.6	5.5	5.5	100.0	274
その他	66.7	20.0	3.3	3.3	6.7	100.0	30
D . K	58.5	18.9	5.7	3.8	13.2	100.0	53
小学校	45.0	21.7	3.3	8.3	21.7	100.0	60
中学校	71.5	12.0	1.6	8.8	6.0	100.0	249
高校	76.7	13.7	3.1	3.7	2.8	100.0	322
大学の	71.3	20.4	3.2	3.2	1.9	100.0	157
その他	20.0	40.0	0.0	40.0	0.0	100.0	5
D , K	100.0	0.0	0.0	0.0	0.0	100.0	3
D . K	66.7	0.0	0.0	16.7	16.7	100.0	6
専門技術	73.2	12.5	3.6	7.1	3.6	100.0	56
管理	80.0	20.0	0.0	0.0	0.0	100.0	20
ホワイトカラー	68.9	20.5	3.3	4.1	3.3	100.0	122
家族従業	88.9	11.1	0.0	0.0	0.0	100.0	27
小企業主	74.8	15.0	1.9	3.7	4.7	100.0	107
農林漁	100.0	0.0	0.0	0.0	0.0	100.0	1
ブルーカラー	68.3	15.2	2.1	9.0	5.5	100.0	145
単純労働	50.0	12.5	0.0	37.5	0.0	100.0	8
無職	70.7	14.1	3.3	5.3	6.6	100.0	304
(系) 1	73.7	8.3	3.3	3.3	11.7	100.0	60
2	74.1	16.3	1.8	5.4	2.4	100.0	166
3	78.4	11.3	1.0	4.1	5.2	100.0	97
4	71.4	16.0	3.4	5.0	4.2	100.0	119
5	66.1	18.0	3.3	7.8	4.9	100.0	245
6	71.4	10.7	3.6	7.1	7.1	100.0	56
7	71.7	17.0	1.9	3.8	5.7	100.0	53
計	71.4	15.2	2.6	5.8	5.0	100.0	796



(大 阪)

	1	2	3	4	5	計	
男	70.0	18.6	6.3	3.2	2.0	100.0	253
女	67.5	18.8	4.5	3.4	5.9	100.0	357
20才～29才	71.0	19.9	4.5	3.4	1.1	100.0	176
30才～44才	64.2	20.9	6.5	3.3	5.1	100.0	215
45才以上	70.8	15.5	4.6	3.2	5.9	100.0	219
自由民主党	77.6	14.1	3.2	2.6	2.6	100.0	156
民社党	69.0	23.8	4.8	2.4	0.0	100.0	42
社会党	64.8	21.3	9.3	1.9	2.8	100.0	108
共産党	69.6	26.1	0.0	4.3	0.0	100.0	23
公明党	72.1	16.3	2.3	7.0	2.3	100.0	43
支持政党なし	63.4	22.0	5.4	3.9	5.4	100.0	205
その他の	62.5	12.5	12.5	0.0	12.5	100.0	8
D . K	64.0	0.0	8.0	4.0	24.0	100.0	25
小学校	69.3	14.7	1.3	2.7	12.0	100.0	75
中学校	60.8	22.0	8.4	4.8	4.0	100.0	227
高校	73.4	16.8	4.5	2.5	2.9	100.0	244
大学の	78.3	18.3	1.7	1.7	0.0	100.0	60
その他の	0.0	0.0	0.0	0.0	0.0	100.0	0
D . K	50.0	25.0	0.0	0.0	25.0	100.0	4
D . K	78.3	17.4	0.0	0.0	4.3	100.0	23
専門技術	48.0	32.0	16.0	4.0	0.0	100.0	25
管理	69.4	13.9	5.6	8.3	2.8	100.0	36
ホワイトカラー	70.0	17.8	5.6	2.2	4.4	100.0	90
家族従業	85.0	15.0	0.0	0.0	0.0	100.0	20
小企業主	75.7	11.4	5.7	4.3	2.9	100.0	70
農林漁	100.0	0.0	0.0	0.0	0.0	100.0	1
ブルーカラー	61.2	20.4	9.7	3.9	4.9	100.0	103
単純労働	66.7	33.3	0.0	0.0	0.0	100.0	3
無職	68.6	20.1	2.9	2.9	5.4	100.0	239
(系) 1	65.3	18.8	6.9	3.0	5.9	100.0	101
2	71.2	16.8	4.0	3.2	4.8	100.0	125
3	79.7	13.0	4.3	1.4	1.4	100.0	69
4	65.1	24.1	6.0	1.2	3.6	100.0	83
5	72.7	22.7	4.5	0.0	0.0	100.0	22
6	72.5	15.0	2.5	2.5	7.5	100.0	40
7	64.1	20.0	5.9	5.9	4.1	100.0	170
計	68.5	18.7	5.2	3.3	4.3	100.0	610

(山 口)

	1	2	3	4	5	計	
男	62.3	19.8	7.3	6.7	3.8	100.0	313
女	60.9	17.5	4.3	8.9	8.4	100.0	440
20才～29才	59.0	24.9	4.6	6.4	5.2	100.0	173
30才～44才	60.5	18.0	7.5	10.5	3.4	100.0	266
45才以上	63.7	15.3	4.5	6.7	9.9	100.0	314
自由民主党	62.0	20.2	5.8	6.5	5.5	100.0	292
民社党	63.0	23.9	6.5	2.2	4.3	100.0	46
社会党	64.5	20.7	5.8	6.6	2.5	100.0	121
共産党	58.3	8.3	8.3	16.7	8.3	100.0	12
公明党	80.0	10.0	0.0	0.0	10.0	100.0	20
支持政党なし	58.3	17.6	6.9	11.8	5.4	100.0	204
その他	80.0	10.0	0.0	10.0	0.0	100.0	10
D . K	52.1	8.3	0.0	10.4	29.2	100.0	48
小学校	47.4	18.4	2.6	6.6	25.0	100.0	76
中学校	61.9	17.9	7.0	7.0	6.2	100.0	257
高校	62.9	18.9	5.3	9.7	3.1	100.0	318
大学	70.7	21.3	2.7	4.0	1.3	100.0	75
その他	60.0	12.0	8.0	12.0	8.0	100.0	25
D . K	0.0	0.0	50.0	0.0	50.0	100.0	2
D . K	57.1	28.6	14.3	0.0	0.0	100.0	7
専門技術	68.6	14.3	8.6	5.7	2.9	100.0	35
管理	69.8	18.6	9.3	2.3	0.0	100.0	43
ホワイトカラー	65.1	23.3	4.7	3.5	3.5	100.0	86
家族従業	58.8	29.4	0.0	11.8	0.0	100.0	17
小企業主	63.0	14.8	3.7	13.0	5.6	100.0	54
農林漁	50.5	18.7	7.7	9.9	13.2	100.0	91
ブルーカラー	61.6	17.1	9.6	6.8	4.8	100.0	146
単純労働	60.0	20.0	0.0	10.0	10.0	100.0	10
無職	61.7	17.8	2.7	9.5	8.3	100.0	264
(系) 1	58.5	19.7	6.2	7.5	8.1	100.0	468
2	62.8	18.1	4.3	10.6	4.3	100.0	94
3	77.8	11.1	0.0	0.0	11.1	100.0	27
4	76.2	9.5	0.0	4.8	9.5	100.0	21
5	60.5	22.2	3.7	12.3	1.2	100.0	81
6	71.0	11.3	9.7	6.5	1.6	100.0	62
計	61.5	18.5	5.6	8.0	6.5	100.0	753

## (鹿児島)

	1	2	3	4	5	計	
男	66.7	19.3	6.0	3.7	4.4	100.0	436
女	65.9	20.6	5.1	1.9	6.5	100.0	428
20才~29才	65.1	21.2	6.8	3.4	3.4	100.0	146
30才~44才	68.8	20.7	5.1	3.1	2.3	100.0	353
45才以上	64.4	18.6	5.5	2.2	9.3	100.0	365
自由民主党	70.8	18.1	4.1	2.9	4.1	100.0	414
民社党	65.0	10.0	15.0	5.0	5.0	100.0	20
社会党	66.7	23.0	5.6	1.6	3.2	100.0	126
共産党	75.0	25.0	0.0	0.0	0.0	100.0	4
公明党	45.0	20.0	10.0	10.0	15.0	100.0	20
支持政党なし	60.9	22.9	7.3	2.6	6.2	100.0	192
その他の	60.0	40.0	0.0	0.0	0.0	100.0	5
D・K	61.4	18.1	6.0	2.4	12.0	100.0	83
小学校	64.2	16.8	3.5	1.2	14.5	100.0	173
中学校	67.6	18.8	6.8	2.7	4.1	100.0	293
高校	67.4	21.9	4.8	2.9	2.9	100.0	310
大学	65.2	23.2	7.2	4.3	0.0	100.0	69
その他の	53.3	26.7	13.3	0.0	6.7	100.0	15
D・K	50.0	0.0	0.0	50.0	0.0	100.0	4
D・K	66.7	16.7	0.0	0.0	16.7	100.0	6
専門技術	62.9	25.7	5.7	5.7	0.0	100.0	35
管理	88.9	0.0	0.0	11.1	0.0	100.0	9
ホワイトカラー	61.5	26.6	6.4	2.8	2.8	100.0	109
家族従業	64.3	28.6	0.0	7.1	0.0	100.0	14
小企業主	74.1	14.1	3.5	4.7	3.5	100.0	85
農林漁	68.0	17.3	5.9	2.6	6.2	100.0	272
ブルーカラー	67.1	24.1	6.3	0.0	2.5	100.0	79
単純労働	62.5	25.0	0.0	0.0	12.5	100.0	8
無職	63.6	19.8	6.1	2.4	8.1	100.0	247
(系) 1	66.2	20.7	5.3	2.6	5.2	100.0	692
2	63.6	14.8	9.1	5.7	6.8	100.0	88
3	61.5	30.8	0.0	0.0	7.7	100.0	13
4	66.7	22.2	3.7	0.0	7.4	100.0	27
5	71.4	14.3	7.1	0.0	7.1	100.0	28
6	81.3	12.5	0.0	6.3	0.0	100.0	16
計	66.3	19.9	5.6	2.8	5.4	100.0	864

b) 岩手県の中では、場所によって違いがあるでしょうか？

b) 県内 1 ある 2 ややある 3 あまりない 4 ない 5 D.K.

(岩 手)

	1	2	3	4	5	計	
男	58.1	23.0	7.9	6.2	4.8	100.0	356
女	53.5	20.9	6.6	7.5	11.5	100.0	469
20才～29才	57.4	20.0	9.5	7.4	5.8	100.0	190
30才～44才	56.5	23.7	5.1	8.4	6.3	100.0	333
45才以上	53.3	20.9	7.9	5.0	12.9	100.0	302
自由民主党	57.6	23.8	5.5	6.8	6.4	100.0	311
民社党	65.2	13.0	13.0	8.7	0.0	100.0	23
社会党	56.4	20.7	9.5	7.8	5.6	100.0	179
共産党	35.7	35.7	14.3	7.1	7.1	100.0	14
公明党	43.8	6.3	18.8	18.8	12.5	100.0	16
支持政党なし	58.7	20.4	7.5	6.0	7.5	100.0	201
その他	57.1	28.6	0.0	14.3	0.0	100.0	7
D.K.	39.2	23.0	2.7	4.1	31.1	100.0	74
小学校	43.9	24.3	4.0	5.8	22.0	100.0	173
中学校	55.7	24.5	8.5	5.3	5.9	100.0	375
高校	62.4	16.2	7.7	10.3	3.4	100.0	234
大学	63.4	19.5	4.9	7.3	4.9	100.0	41
その他	100.0	0.0	0.0	0.0	0.0	100.0	1
D.K.	0.0	0.0	0.0	0.0	100.0	100.0	1
D.K.	52.6	31.6	0.0	5.3	10.5	100.0	19
専門技術	77.4	0.0	9.7	9.7	3.2	100.0	31
管理	65.0	25.0	5.0	5.0	0.0	100.0	20
ホワイトカラー	55.1	21.8	9.0	10.3	3.8	100.0	78
家族従業	70.0	20.0	0.0	0.0	10.0	100.0	20
小企業主	52.0	22.0	6.0	6.0	14.0	100.0	50
農林漁	49.6	27.0	5.6	6.5	11.3	100.0	248
ブルーカラー	61.6	18.8	10.1	7.2	2.2	100.0	138
単純労働	50.0	21.4	14.3	7.1	7.1	100.0	14
無職	54.6	19.8	7.2	6.8	11.6	100.0	207
(系) 1	55.6	23.0	6.9	6.9	7.5	100.0	678
2	55.2	19.4	6.0	10.4	9.0	100.0	67
3	81.8	9.1	9.1	0.0	0.0	100.0	11
4	50.0	33.3	16.7	0.0	0.0	100.0	6
5	45.2	16.1	12.9	6.5	19.4	100.0	31
6	56.3	9.4	6.3	3.1	25.0	100.0	32
計	55.5	21.8	7.2	6.9	8.6	100.0	825

## (東京)

	1	2	3	4	5	計	
男	48.3	20.6	10.2	14.2	6.6	100.0	393
女	51.4	23.8	5.0	10.7	9.2	100.0	403
20才~29才	47.9	22.2	8.6	15.6	5.8	100.0	257
30才~44才	50.2	21.6	9.3	12.3	6.7	100.0	269
45才以上	51.5	23.0	4.8	9.6	11.1	100.0	270
自由民主党	52.3	21.6	7.2	14.0	5.0	100.0	222
民社党	37.5	33.3	4.2	20.8	4.2	100.0	24
社会党	57.0	18.2	7.4	9.1	8.3	100.0	121
共産党	37.5	15.6	9.4	34.4	3.1	100.0	32
公明党	60.0	15.0	5.0	15.0	5.0	100.0	40
支持政党なし	48.5	27.0	8.4	7.3	8.8	100.0	274
その他のD・K	36.7	10.0	10.0	30.0	13.3	100.0	30
D・K	43.4	20.8	5.7	11.3	18.9	100.0	53
小学校	41.7	28.3	0.0	10.0	20.0	100.0	60
中学校	57.4	18.1	6.4	8.8	9.2	100.0	249
高校	46.6	23.6	9.3	13.4	7.1	100.0	322
大学	48.4	24.8	8.9	14.6	3.2	100.0	157
その他のD・K	20.0	0.0	0.0	80.0	0.0	100.0	5
D・K	66.7	0.0	0.0	33.3	0.0	100.0	3
D・K	50.0	16.7	0.0	16.7	16.7	100.0	6
専門技術	41.1	21.4	14.3	14.3	8.9	100.0	56
管理	40.0	35.0	10.0	5.0	10.0	100.0	20
ホワイトカラー	43.4	23.8	9.8	14.8	8.2	100.0	122
家族従業	66.7	18.5	0.0	11.1	3.7	100.0	27
小企業主	51.4	23.4	9.3	11.2	4.7	100.0	107
農林漁	100.0	0.0	0.0	0.0	0.0	100.0	1
ブルーカラー	53.1	13.8	9.7	15.9	7.6	100.0	145
単純労働	62.5	25.0	0.0	0.0	12.5	100.0	8
無職	50.7	25.0	4.6	10.9	8.9	100.0	304
(系) 1	53.3	23.3	3.3	6.7	13.3	100.0	60
2	56.0	23.5	7.8	9.6	3.0	100.0	166
3	48.5	19.6	9.3	15.5	7.2	100.0	97
4	53.8	21.8	9.2	6.7	8.4	100.0	119
5	48.2	21.6	6.9	15.5	7.8	100.0	245
6	33.9	21.4	7.1	23.2	14.3	100.0	56
7	45.3	26.4	7.5	9.4	11.3	100.0	53
計	49.9	22.2	7.5	12.4	7.9	100.0	796

## (大 阪)

	1	2	3	4	5	計	
男	37.9	21.3	19.8	13.0	7.9	100.0	253
女	33.6	24.1	17.6	10.4	14.3	100.0	357
20才~29才	32.4	25.0	20.5	14.8	7.4	100.0	176
30才~44才	31.2	23.3	22.3	11.2	12.1	100.0	215
45才以上	42.0	21.0	13.2	9.1	14.6	100.0	219
自由民主党	44.2	19.2	17.3	9.0	10.3	100.0	156
民社党	26.2	28.6	23.8	11.9	9.5	100.0	42
社会党	37.0	25.0	12.0	15.7	10.2	100.0	108
共産党	39.1	26.1	17.4	17.4	0.0	100.0	23
公明党	37.2	20.9	16.3	16.3	9.3	100.0	43
支持政党なし	28.3	25.9	23.4	9.8	12.7	100.0	205
その他	37.5	12.5	12.5	25.0	12.5	100.0	8
D . K	40.0	8.0	12.0	4.0	36.0	100.0	25
小学校	40.0	21.3	9.3	10.7	18.7	100.0	75
中学校	40.5	19.4	17.2	12.3	10.6	100.0	227
高校	31.6	26.6	20.9	10.2	10.7	100.0	244
大学	26.7	23.3	23.3	15.0	11.7	100.0	60
その他	0.0	0.0	0.0	0.0	0.0	100.0	0
D . K	25.0	25.0	50.0	0.0	0.0	100.0	4
D . K	17.4	26.1	39.1	4.3	13.0	100.0	23
専門技術	12.0	32.0	24.0	32.0	0.0	100.0	25
管理	30.6	30.6	22.2	2.8	13.9	100.0	36
ホワイトカラー	27.8	26.7	17.8	18.9	8.9	100.0	90
家族従業	50.0	30.0	5.0	0.0	15.0	100.0	20
小企業主	47.1	21.4	14.3	14.3	2.9	100.0	70
農林漁	0.0	0.0	0.0	100.0	0.0	100.0	1
ブルーカラー	43.7	18.4	16.5	10.7	10.7	100.0	103
単純労働	33.3	33.3	33.3	0.0	0.0	100.0	3
無職	35.1	20.9	18.8	8.8	16.3	100.0	239
(系) 1	39.6	19.8	19.8	11.9	8.9	100.0	101
2	32.8	23.2	21.6	11.2	11.2	100.0	125
3	40.6	30.4	14.5	11.6	2.9	100.0	69
4	27.7	30.1	21.7	9.6	10.8	100.0	83
5	50.0	22.7	9.1	4.5	13.6	100.0	22
6	37.5	15.0	22.5	12.5	12.5	100.0	40
7	34.1	20.0	15.9	12.9	17.1	100.0	170
計	35.4	23.0	18.5	11.5	11.6	100.0	610

(山 口)

	1	2	3	4	5	計	
男	44.1	23.0	11.8	11.8	9.3	100.0	313
女	42.0	24.5	10.2	9.3	13.9	100.0	440
20才~29才	45.1	26.0	10.4	9.2	9.2	100.0	173
30才~44才	39.5	25.2	12.4	12.4	10.5	100.0	266
45才以上	44.6	21.7	9.9	9.2	14.6	100.0	314
自由民主党	42.5	25.7	11.0	11.3	9.6	100.0	292
民社党	45.7	23.9	13.0	4.3	13.0	100.0	46
社会党	49.6	22.3	11.6	6.6	9.9	100.0	121
共産党	41.7	16.7	25.0	16.7	0.0	100.0	12
公明党	50.0	20.0	15.0	15.0	0.0	100.0	20
支持政党なし	40.2	24.5	10.3	11.8	13.2	100.0	204
その他の	50.0	10.0	10.0	10.0	20.0	100.0	10
D, K	33.3	20.8	4.2	10.4	31.2	100.0	48
小学校	40.8	21.1	7.9	9.2	21.1	100.0	76
中学校	44.0	24.5	13.6	7.8	10.1	100.0	257
高校	41.8	24.2	9.7	11.6	12.6	100.0	318
大学	48.0	25.3	9.3	13.3	4.0	100.0	75
その他の	40.0	20.0	12.0	16.0	12.0	100.0	25
D, K	0.0	0.0	0.0	0.0	100.0	100.0	2
D, K	28.6	28.6	28.6	0.0	14.3	100.0	7
専門技術	37.1	22.9	14.3	14.3	11.4	100.0	35
管理	44.2	23.3	9.3	14.0	9.3	100.0	43
ホワイトカラー	41.9	30.2	12.8	3.5	11.6	100.0	86
家族従業	52.9	17.6	11.8	11.8	5.9	100.0	17
小企業主	42.6	29.6	13.0	7.4	7.4	100.0	54
農林漁	41.8	24.2	11.0	11.0	12.1	100.0	91
ブルーカラー	45.9	20.5	11.6	11.0	11.0	100.0	146
単純労働	40.0	30.0	10.0	10.0	10.0	100.0	10
無職	42.4	22.7	8.7	11.7	14.4	100.0	264
(系) 1	42.3	25.0	11.3	10.0	11.3	100.0	468
2	43.6	21.3	13.8	12.8	8.5	100.0	94
3	51.9	33.3	0.0	3.7	11.1	100.0	27
4	38.1	23.8	19.0	9.5	9.5	100.0	21
5	49.4	22.2	6.2	9.9	12.3	100.0	81
6	35.5	17.7	11.3	12.9	22.6	100.0	62
計	42.9	23.9	10.9	10.4	12.0	100.0	753

## (鹿児島)

	1	2	3	4	5	計	
男	47.2	27.5	13.5	6.0	5.7	100.0	436
女	44.9	31.1	11.9	4.0	8.2	100.0	428
20才～29才	43.2	29.5	17.1	2.1	8.2	100.0	146
30才～44才	47.9	30.3	10.8	6.5	4.5	100.0	353
45才以上	45.5	28.2	12.9	4.7	8.8	100.0	365
自由民主党	49.8	27.5	12.1	5.3	5.3	100.0	414
民社党	45.0	25.0	20.0	10.0	0.0	100.0	20
社会党	51.6	27.8	11.9	4.0	4.8	100.0	126
共産党	50.0	25.0	25.0	0.0	0.0	100.0	4
公明党	20.0	30.0	20.0	15.0	15.0	100.0	20
支持政党なし	34.9	35.9	15.6	4.2	9.4	100.0	192
その他	60.0	20.0	0.0	0.0	20.0	100.0	5
D . K	50.6	26.5	7.2	3.6	12.0	100.0	83
小学校	49.7	26.6	9.8	2.3	11.6	100.0	173
中学校	45.1	32.4	10.9	5.5	6.1	100.0	293
高校	44.5	30.0	14.2	5.2	6.1	100.0	310
大学	46.4	26.1	18.8	7.2	1.4	100.0	69
その他	53.3	6.7	26.7	0.0	13.3	100.0	15
D . K	50.0	0.0	0.0	50.0	0.0	100.0	4
D . K	50.0	33.3	0.0	0.0	16.7	100.0	6
専門技術	45.7	25.7	17.1	11.4	0.0	100.0	35
管理	55.6	11.1	22.2	11.1	0.0	100.0	9
ホワイトカラー	40.4	29.4	15.6	6.4	8.3	100.0	109
家族従業	50.0	35.7	14.3	0.0	0.0	100.0	14
小企業主	55.3	22.4	12.9	7.1	2.4	100.0	85
農林漁	45.2	34.2	8.5	5.5	6.6	100.0	272
ブルーカラー	49.4	29.1	15.2	2.5	3.8	100.0	79
単純労働	37.5	37.5	12.5	0.0	12.5	100.0	8
無職	44.9	26.7	14.6	3.2	10.5	100.0	247
(系) 1	46.2	29.9	13.0	4.9	5.9	100.0	692
2	46.6	23.9	9.1	8.0	12.5	100.0	88
3	46.2	0.0	38.5	0.0	15.4	100.0	13
4	44.4	40.7	3.7	3.7	7.4	100.0	27
5	42.9	39.3	10.7	3.6	3.6	100.0	28
6	43.8	18.8	18.8	0.0	18.8	100.0	16
計	46.1	29.3	12.7	5.0	6.9	100.0	864



問 27 岩手県の方は、よその県の人とくらべて、ひとくちでいえばすぐれていると思いますか  
それとも劣っていると思いますか ?

1 すぐれている

2 劣っている

3 同じだ

4 ひとくちではいえない

5 その他〔記入〕

6 D・K.

(岩手)

	1	2	3	4	5	6	計	
男	15.2	25.8	22.2	29.5	2.2	5.1	100.0	356
女	14.9	25.2	23.5	23.7	1.3	11.5	100.0	469
20才～29才	10.5	29.5	22.6	31.6	1.6	4.2	100.0	190
30才～44才	12.6	28.2	25.2	24.3	0.9	8.7	100.0	333
45才以上	20.5	19.9	20.5	24.8	2.6	11.6	100.0	302
自由民主党	16.7	29.3	21.2	25.4	1.6	5.8	100.0	311
民社党	30.4	17.4	26.1	26.1	0.0	0.0	100.0	23
社会党	13.4	24.6	29.1	25.1	2.2	5.6	100.0	179
共産党	21.4	21.4	28.6	21.4	0.0	7.1	100.0	14
公明党	25.0	12.5	18.8	31.3	0.0	12.5	100.0	16
支持政党なし	13.4	25.9	22.9	26.9	1.5	9.5	100.0	201
その他	0.0	14.3	42.9	42.9	0.0	0.0	100.0	7
D・K	9.5	17.6	12.2	28.4	2.7	29.7	100.0	74
小学校	16.8	24.3	17.3	19.1	2.3	20.2	100.0	173
中学校	16.8	26.7	21.9	26.4	1.3	6.9	100.0	375
高校	12.0	26.9	26.5	29.5	1.7	3.4	100.0	234
大学	9.8	9.8	34.1	36.6	2.4	7.3	100.0	41
その他	0.0	100.0	0.0	0.0	0.0	0.0	100.0	1
D・K	0.0	0.0	100.0	0.0	0.0	0.0	100.0	1
D・K	26.3	36.8	5.3	26.3	0.0	5.3	100.0	19
専門技術	19.4	12.9	32.3	32.3	0.0	3.2	100.0	31
管理	15.0	20.0	15.0	40.0	10.0	0.0	100.0	20
ホワイトカラー	12.8	26.9	15.4	35.9	3.8	5.1	100.0	78
家族従業	10.0	25.0	25.0	30.0	0.0	10.0	100.0	20
小企業主	14.0	16.0	34.0	26.0	4.0	6.0	100.0	50
農林漁	14.5	27.4	16.9	28.2	1.6	11.3	100.0	248
ブルーカラー	13.8	29.7	26.8	23.2	1.4	5.1	100.0	138
単純労働	21.4	28.6	21.4	28.6	0.0	0.0	100.0	14
無職	15.9	23.2	28.5	19.3	0.5	12.6	100.0	207
(系) 1	14.5	26.4	22.9	26.1	1.5	8.7	100.0	678
2	23.9	20.9	20.9	23.9	0.0	10.4	100.0	67
3	0.0	27.3	27.3	36.4	9.1	0.0	100.0	11
4	0.0	16.7	33.3	50.0	0.0	0.0	100.0	6
5	9.7	32.3	16.1	22.6	6.5	12.9	100.0	31
6	21.9	9.4	31.3	28.1	3.1	6.3	100.0	32
計	15.0	5.5	22.9	26.2	1.7	8.7	100.0	825

問 27 東京の人は、よその県の人選くらべて、ひとくちでいえば、すぐれていると思いますか、それとも劣っていると思いますか？

- 1 すぐれている                      2 劣っている  
3 同じだ                              4 ひとくちではいえない  
5 その他〔記入〕                      6 D.K.

(東京)

	1	2	3	4	5	6	計	
男	22.6	7.9	31.0	30.8	3.1	4.6	100.0	393
女	29.3	4.7	31.8	26.6	1.5	6.2	100.0	403
20才～29才	20.2	7.8	34.6	30.4	1.9	5.1	100.0	257
30才～44才	26.0	6.7	32.3	28.3	1.5	5.2	100.0	269
45才以上	31.5	4.4	27.4	27.4	3.3	5.9	100.0	270
自由民主党	32.4	6.8	28.4	26.1	2.7	3.6	100.0	222
民社党	8.3	12.5	54.2	20.8	4.2	0.0	100.0	24
社会党	28.9	3.3	33.9	30.6	2.5	0.8	100.0	121
共産党	34.4	9.4	21.9	28.1	3.1	3.1	100.0	32
公明党	30.0	15.0	27.5	20.0	0.0	7.5	100.0	40
支持政党なし	21.9	6.2	33.2	30.3	1.8	6.6	100.0	274
その他	20.0	6.7	33.3	26.7	3.3	10.0	100.0	30
D.K.	17.0	0.0	26.4	37.7	1.9	17.0	100.0	53
小学校	36.7	6.7	26.7	13.3	5.0	11.7	100.0	60
中学校	32.1	6.4	24.9	30.1	1.2	5.2	100.0	249
高校	21.4	6.2	35.1	28.3	2.5	6.5	100.0	322
大学	21.0	5.7	36.9	32.5	2.5	1.3	100.0	157
その他	40.0	20.0	20.0	20.0	0.0	0.0	100.0	5
D.K.	33.3	0.0	0.0	66.7	0.0	0.0	100.0	3
D.K.	33.3	0.0	0.0	33.3	16.7	16.7	100.0	6
専門技術	19.6	5.4	35.7	33.9	1.8	3.6	100.0	56
管理	15.0	0.0	55.0	30.0	0.0	0.0	100.0	20
ホワイトカラー	18.9	5.7	39.3	30.3	1.6	4.1	100.0	122
家族従業	25.9	0.0	29.6	29.6	3.7	11.1	100.0	27
小企業主	28.0	12.1	24.3	26.2	3.7	5.6	100.0	107
農林漁	100.0	0.0	0.0	0.0	0.0	0.0	100.0	1
ブルーカラー	24.1	10.3	27.6	31.7	2.8	3.4	100.0	145
単純労働	50.0	0.0	37.5	12.5	0.0	0.0	100.0	8
無職	29.9	3.9	30.9	26.6	1.6	6.9	100.0	304
(系) 1	16.7	15.0	33.3	25.0	0.0	10.0	100.0	60
2	25.9	7.2	30.1	31.3	3.0	2.4	100.0	166
3	26.8	4.1	33.0	27.8	2.1	6.2	100.0	97
4	26.9	4.2	33.6	30.3	2.5	2.5	100.0	119
5	29.4	5.7	29.8	27.3	2.9	4.9	100.0	245
6	23.2	7.1	30.4	30.4	1.8	7.1	100.0	56
7	20.8	3.8	34.0	26.4	0.0	15.1	100.0	53
計	26.0	6.3	31.4	28.6	2.3	5.4	100.0	796

問 27 大阪の人は、よその県の人とくらべて、ひとくちでいえば、すぐれていると思いますか、それとも劣っていると思いますか？

- 1 すぐれている                      2 劣っている  
3 同じだ                              4 ひとくちではいえない  
5 その他〔記入〕                      6 D.K.

(大 阪)

	1	2	3	4	5	6	計	
男	24.1	5.9	27.3	36.8	1.2	4.7	100.0	253
女	26.9	2.2	25.5	37.8	0.6	7.0	100.0	357
20才～29才	24.4	2.8	31.8	35.8	0.6	4.5	100.0	176
30才～44才	19.1	5.1	29.8	39.1	0.5	6.5	100.0	215
45才 以上	33.3	3.2	18.3	37.0	1.4	6.8	100.0	219
自由民主党	25.6	2.6	21.2	42.9	1.3	6.4	100.0	156
民 社 党	21.4	7.1	33.3	38.1	0.0	0.0	100.0	42
社 会 党	28.7	4.6	27.8	34.3	0.9	3.7	100.0	108
共 産 党	21.7	8.7	43.5	21.7	0.0	4.3	100.0	23
公 明 党	34.9	2.3	25.6	34.9	0.0	2.3	100.0	43
支持政党なし	22.4	2.9	27.3	39.0	1.0	7.3	100.0	205
そ の 他	12.5	12.5	25.0	50.0	0.0	0.0	100.0	8
D . K	40.0	4.0	16.0	16.0	0.0	24.0	100.0	25
小 学 校	32.0	6.7	21.3	30.7	1.3	8.0	100.0	75
中 学 校	28.6	3.5	23.8	36.6	1.3	6.2	100.0	227
高 学 校	25.8	2.9	29.9	35.7	0.0	5.7	100.0	244
大 学	6.7	5.0	23.3	58.3	1.7	5.0	100.0	60
そ の 他	0.0	0.0	0.0	0.0	0.0	0.0	100.0	0
D . K	25.0	0.0	75.0	0.0	0.0	0.0	100.0	4
D . K	4.3	4.3	43.5	43.5	0.0	4.3	100.0	23
専 門 技 術	16.0	0.0	32.0	44.0	8.0	0.0	100.0	25
管 理	19.4	0.0	30.6	41.7	2.8	5.6	100.0	36
ホワイトカラー	21.1	2.2	33.3	36.7	0.0	6.7	100.0	90
家 族 従 業	35.0	0.0	25.0	40.0	0.0	0.0	100.0	20
小 企 業 主	31.4	12.9	17.1	34.3	1.4	2.9	100.0	70
農 林 漁	100.0	0.0	0.0	0.0	0.0	0.0	100.0	1
ブルーカラー	30.1	4.9	24.3	35.9	0.0	4.9	100.0	103
単 純 労 働	33.3	0.0	66.7	0.0	0.0	0.0	100.0	3
無 職	26.8	2.5	23.8	37.7	0.4	8.8	100.0	239
(系) 1	25.7	5.0	33.7	31.7	0.0	4.0	100.0	101
2	24.8	2.4	26.4	38.4	0.8	7.2	100.0	125
3	21.7	2.9	29.0	40.6	0.0	5.8	100.0	69
4	21.7	4.8	25.3	41.0	2.4	4.8	100.0	83
5	36.4	4.5	18.2	40.9	0.0	0.0	100.0	22
6	20.0	5.0	25.0	42.5	2.5	5.0	100.0	40
7	30.0	3.5	22.4	35.3	0.6	8.2	100.0	70
計	25.7	3.8	26.2	37.4	0.8	6.1	100.0	610

問 27 山口県の方は、よその県の人とくらべて、ひとくちでいえば、すぐれていると思いますか、それとも劣っていると思いますか？

- 1 すぐれている      2 劣っている  
3 同じだ      4 ひとくちではいえない      6 D.K.  
5 その他〔記入〕

(山 口)

	1	2	3	4	5	6	計	
男	40.6	3.2	32.9	16.3	1.6	5.4	100.0	313
女	39.1	3.0	25.9	20.5	2.3	9.3	100.0	440
20才～29才	35.8	1.7	32.9	22.0	0.6	6.9	100.0	73
30才～44才	36.8	3.0	33.5	19.9	1.9	4.9	100.0	266
45才 以上	44.3	3.8	22.6	15.9	2.9	10.5	100.0	314
自由民主党	49.3	3.4	25.0	16.8	1.7	3.8	100.0	292
民 社 党	23.9	0.0	34.8	19.6	8.7	13.0	100.0	46
社 会 党	38.0	5.8	33.1	20.7	0.8	1.7	100.0	121
共 産 党	41.7	0.0	33.3	8.3	0.0	16.7	100.0	12
公 明 党	45.0	0.0	15.0	25.0	5.0	10.0	100.0	20
支持政党なし	33.8	1.5	31.9	21.6	0.5	10.8	100.0	204
そ の 他	0.0	20.0	30.0	50.0	0.0	0.0	100.0	10
D . K	31.2	2.1	27.1	6.2	6.2	27.1	100.0	48
小 学 校	40.8	3.9	25.0	11.8	0.0	18.4	100.0	76
中 学 校	45.1	3.5	26.1	14.4	2.7	8.2	100.0	257
高 校	36.5	1.9	30.8	23.3	1.6	6.0	100.0	318
大 学	36.0	2.7	32.0	24.0	2.7	2.7	100.0	75
そ の 他	32.0	12.0	36.0	12.0	4.0	4.0	100.0	25
D . K	50.0	0.0	0.0	0.0	0.0	50.0	100.0	2
D . K	28.6	28.6	28.6	14.3	0.0	0.0	100.0	7
専 門 技 術	31.4	2.9	28.6	28.6	5.7	2.9	100.0	35
管 理	32.6	4.7	39.5	20.9	0.0	2.3	100.0	43
ホワイトカラー	34.9	0.0	31.4	23.3	3.5	7.0	100.0	86
家族従業	41.2	0.0	35.3	17.6	0.0	5.9	100.0	17
小 企 業 主	44.4	5.6	27.8	14.8	3.7	3.7	100.0	54
農 林 漁	49.5	3.3	20.9	9.9	3.3	13.2	100.0	91
ブルーカラー	39.7	2.7	28.8	21.2	0.7	6.8	100.0	146
単 純 労 働	40.0	0.0	40.0	10.0	0.0	10.0	100.0	10
無 職	39.4	3.0	28.4	18.6	1.5	9.1	100.0	264
(系) 1	45.1	3.2	26.5	15.0	1.7	8.5	100.0	468
2	33.0	2.1	29.8	26.6	5.3	3.2	100.0	94
3	25.9	3.7	37.0	18.5	0.0	14.8	100.0	27
4	28.6	4.8	33.3	33.3	0.0	0.0	100.0	21
5	33.3	2.5	34.6	21.0	1.2	7.4	100.0	81
6	27.4	3.2	32.3	27.4	1.6	8.1	100.0	62
計	39.7	3.1	28.8	18.7	2.0	7.7	100.0	753

問 27 鹿児島県の方は、よその県の人とくらべて、ひとくちでいえば、すぐれていると思いますか、それとも劣っていると思いますか、？

1 すぐれている

2 劣っている

3 同じだ

4 ひとくちではいえない

5 その他〔記入〕

6 D・K.

(鹿児島)

	1	2	3	4	5	6	計	
男	24.1	9.9	28.7	32.3	0.2	4.8	100.0	436
女	19.2	10.5	26.4	35.3	1.2	7.5	100.0	428
20才～29才	13.7	9.6	30.8	39.7	1.4	4.8	100.0	146
30才～44才	17.8	13.3	27.5	36.5	1.1	3.7	100.0	353
45才 以上	28.5	7.4	26.3	28.8	0.0	9.0	100.0	365
自由民主党	23.2	12.1	26.6	31.6	0.5	6.0	100.0	414
民社党	15.0	10.0	20.2	50.0	0.0	5.0	100.0	20
社会党	16.7	11.9	30.2	36.5	1.6	3.2	100.0	126
共産党	50.0	0.0	0.0	25.0	0.0	25.0	100.0	4
公明党	40.0	10.0	30.0	20.0	0.0	0.0	100.0	20
支持政党なし	14.1	7.8	32.3	39.6	0.5	5.7	100.0	192
その他	0.0	0.0	60.0	40.0	0.0	0.0	100.0	5
D・K	36.1	4.8	18.1	26.5	1.2	13.3	100.0	83
小学校	33.5	7.5	23.7	23.7	0.6	11.0	100.0	173
中学校	19.5	10.2	31.1	32.4	0.3	6.5	100.0	293
高校	18.4	11.3	25.8	39.4	1.3	3.9	100.0	310
大学	15.9	8.7	34.8	37.7	0.0	2.9	100.0	69
その他	20.0	26.7	13.3	40.0	0.0	0.0	100.0	15
D・K	25.0	0.0	0.0	50.0	0.0	25.0	100.0	4
D・K	33.3	16.7	16.7	16.7	0.0	16.7	100.0	6
専門技術	11.4	22.9	28.6	31.4	0.0	5.7	100.0	35
管理	44.4	0.0	22.2	33.3	0.0	0.0	100.0	9
ホワイトカラー	20.2	8.3	30.3	35.8	0.9	4.6	100.0	109
家族従業	21.4	7.1	35.7	35.7	0.0	0.0	100.0	14
小企業主	20.0	8.2	25.9	43.5	0.0	2.4	100.0	85
農林漁	26.5	8.8	26.1	31.2	0.0	7.4	100.0	272
ブルーカラー	20.3	13.9	26.6	35.4	0.0	3.8	100.0	79
単純労働	37.5	25.0	25.0	12.5	0.0	0.0	100.0	8
無職	17.8	10.1	28.7	33.2	2.0	8.1	100.0	247
(系) 1	22.3	9.7	27.3	33.5	0.7	6.5	100.0	692
2	20.5	18.2	28.4	27.3	0.0	5.7	100.0	88
3	15.4	0.0	38.5	46.2	0.0	0.0	100.0	13
4	29.6	7.4	25.9	37.0	0.0	0.0	100.0	27
5	10.7	7.1	32.1	46.4	0.0	3.6	100.0	28
6	12.5	6.3	18.8	43.8	6.3	12.5	100.0	16
計	21.6	10.2	27.5	33.8	0.7	6.1	100.0	864

問 28 明治の初めに鹿児島や山口（サツマやチョウシュウ）から政治家や  
軍人がたくさん出ましたが、これは、これらの県に人材が多かった  
からでしょうか、それともエコヒイキをしたからでしょうか？

- 1 人材が多かったからだ
- 2 エコヒイキをしたからだ
- 3 その他〔記入〕

4 D.K.

（岩 手）

	1	2	3	4	計	
男	44.4	19.7	8.7	27.2	100.0	356
女	41.2	8.1	3.0	47.8	100.0	469
20才～29才	49.5	16.8	6.3	27.4	100.0	190
30才～44才	42.0	12.6	4.5	40.8	100.0	333
45才 以上	38.7	11.3	6.0	44.0	100.0	302
自由民主党	43.1	15.1	3.9	37.9	100.0	311
民社党	56.5	17.4	8.7	17.4	100.0	23
社会党	52.5	14.0	6.7	26.8	100.0	179
共産党	42.9	21.4	7.1	28.6	100.0	14
公明党	43.8	12.5	6.3	37.5	100.0	16
支持政党なし	41.3	12.4	6.5	39.8	100.0	201
その他	57.1	0.0	28.6	14.3	100.0	7
D・K	13.5	2.7	2.7	81.1	100.0	74
小学校	28.9	8.1	2.3	60.7	100.0	173
中学校	39.7	12.3	4.0	44.0	100.0	375
高校	55.6	18.4	8.1	17.9	100.0	234
大学	51.2	12.2	17.1	19.5	100.0	41
その他	100.0	0.0	0.0	0.0	100.0	1
D・K	0.0	0.0	0.0	100.0	100.0	1
D・K	47.4	5.3	0.0	47.4	100.0	19
専門技術	48.4	16.1	9.7	25.8	100.0	21
管理	65.0	10.0	15.0	10.0	100.0	20
ホワイトカラー	47.4	23.1	6.4	23.1	100.0	78
家族従業	70.0	5.0	10.0	15.0	100.0	20
小企業主	42.0	20.0	14.0	24.0	100.0	50
農林漁	35.9	9.3	2.8	52.0	100.0	248
ブルーカラー	44.2	17.4	5.1	33.3	100.0	138
単純労働	35.7	28.6	7.1	28.6	100.0	14
無職	42.0	9.7	4.8	43.5	100.0	207
(系) 1	40.6	13.6	5.5	40.4	100.0	678
2	43.3	10.4	6.0	40.3	100.0	67
3	54.5	0.0	9.1	36.4	100.0	11
4	93.3	16.7	0.0	0.0	100.0	6
5	61.3	9.7	3.2	25.8	100.0	31
6	53.1	15.6	6.3	25.0	100.0	32
計	42.5	13.1	5.5	38.9	100.0	825

(東京)

	1	2	3	4	計	
男	43.5	23.7	16.5	16.3	100.0	393
女	56.1	9.4	5.2	29.3	100.0	403
20才～29才	48.2	17.5	12.8	21.4	100.0	257
30才～44才	48.7	15.6	10.4	25.3	100.0	269
45才 以上	52.6	16.3	9.3	21.9	100.0	270
自由民主党	58.6	17.6	11.7	12.2	100.0	222
民社党	62.5	16.7	12.5	8.3	100.0	24
社会党	47.1	21.5	12.4	19.0	100.0	121
共産党	53.1	9.4	21.9	15.6	100.0	32
公明党	50.0	15.0	2.5	32.5	100.0	40
支持政党なし	44.2	17.2	9.5	29.2	100.0	274
その他	40.0	10.0	23.3	26.7	100.0	30
D・K	47.2	5.7	1.9	45.3	100.0	53
小学校	38.3	13.3	3.3	45.0	100.0	60
中学校	52.2	13.7	6.8	27.3	100.0	249
高校	55.3	14.6	11.2	18.9	100.0	322
大学	40.1	25.5	19.1	15.3	100.0	157
その他	40.0	40.0	20.0	0.0	100.0	5
D・K	33.3	0.0	0.0	66.7	100.0	3
D・K	50.0	0.0	33.3	16.7	100.0	6
専門技術	35.7	21.4	26.8	16.1	100.0	56
管理	45.0	15.0	15.0	25.0	100.0	20
ホワイトカラー	51.6	20.5	10.7	17.2	100.0	122
家族従業	74.1	7.4	7.4	11.1	100.0	27
小企業主	47.7	25.2	13.1	14.0	100.0	107
農林漁	100.0	0.0	0.0	0.0	100.0	1
ブルーカラー	44.8	19.3	13.1	22.8	100.0	145
単純労働	25.0	0.0	25.0	50.0	100.0	8
無職	53.6	11.2	5.3	29.9	100.0	304
(系) 1	51.7	23.3	6.7	18.3	100.0	60
2	51.8	13.9	12.2	22.3	100.0	166
3	49.5	18.6	11.3	20.6	100.0	97
4	48.7	16.8	5.9	28.6	100.0	119
5	49.0	13.9	13.5	23.7	100.0	245
6	55.4	17.9	7.1	19.6	100.0	56
7	43.4	22.6	13.2	20.8	100.0	53
計	49.9	16.5	10.8	22.9	100.0	796

## (大 阪)

	1	2	3	4	計	
男	54.2	21.7	9.9	14.2	100.0	253
女	56.3	9.0	7.0	27.7	100.0	357
20才～29才	59.7	13.6	9.1	17.6	100.0	176
30才～44才	51.2	16.7	7.4	24.7	100.0	215
45才 以上	56.2	12.3	8.2	23.3	100.0	219
自由民主党	60.3	11.5	7.1	21.2	100.0	156
民 社 党	61.9	11.9	14.3	11.9	100.0	42
社 会 党	52.8	16.7	9.3	21.3	100.0	108
共 産 党	47.8	39.1	8.7	4.3	100.0	23
公 明 党	72.1	18.6	0.0	9.3	100.0	43
支持政党なし	51.7	13.2	9.3	25.9	100.0	205
そ の 他	37.5	25.0	0.0	37.5	100.0	8
D ・ K	40.0	0.0	8.0	52.0	100.0	25
小 学 校	4.4	12.0	4.0	40.0	100.0	75
中 学 校	52.0	13.2	6.2	28.6	100.0	227
高 校	62.7	13.9	9.4	13.9	100.0	244
大 学	55.0	21.7	16.7	6.7	100.0	60
そ の 他	0.0	0.0	0.0	0.0	100.0	0
D ・ K	25.0	25.0	0.0	50.0	100.0	4
D ・ K	47.8	21.7	4.3	26.1	100.0	23
専 門 技 術	56.0	20.0	16.0	8.0	100.0	25
管 理	52.8	11.1	19.4	16.7	100.0	36
ホワイトカラー	56.7	17.8	11.1	14.4	100.0	90
家 族 従 業	80.0	15.0	0.0	5.0	100.0	20
小 企 業 主	54.3	20.0	10.0	15.7	100.0	70
農 林 漁	100.0	0.0	0.0	0.0	100.0	1
ブルーカラー	52.4	18.4	4.9	24.3	100.0	103
単 純 労 働	100.0	0.0	0.0	0.0	100.0	3
無 職	54.8	8.8	6.7	29.7	100.0	239
(系) 1	54.5	15.8	6.9	22.8	100.0	101
2	56.8	14.4	8.8	20.0	100.0	125
3	63.8	13.0	8.7	14.5	100.0	69
4	47.0	14.5	13.3	25.3	100.0	83
5	59.1	9.1	9.1	22.7	100.0	22
6	50.0	12.5	10.0	27.5	100.0	40
7	56.5	14.7	5.3	23.5	100.0	170
計	55.4	14.3	8.2	22.1	100.0	610



(山 口)

	1	2	3	4	計	
男	70.3	13.1	10.5	6.1	100.0	313
女	72.3	3.0	5.0	19.8	100.0	440
20才～29才	73.4	4.6	9.8	12.1	100.0	173
30才～44才	76.7	7.5	5.6	10.2	100.0	266
45才 以上	65.9	8.3	7.3	18.5	100.0	314
自由民主党	76.7	6.2	6.2	11.0	100.0	292
民 社 党	80.4	8.7	8.7	2.2	100.0	46
社 会 党	69.4	13.2	5.8	11.6	100.0	121
共 産 党	41.7	33.3	16.7	8.3	100.0	12
公 明 党	75.0	0.0	10.0	15.0	100.0	20
支持政党なし	71.1	4.9	9.3	14.7	100.0	204
そ の 他	70.0	0.0	20.0	10.0	100.0	10
D ・ K	43.7	4.2	2.1	50.0	100.0	48
小 学 校	55.3	6.6	3.9	34.2	100.0	76
中 学 校	73.5	5.4	4.3	16.7	100.0	257
高 校	76.1	6.0	7.2	10.7	100.0	318
大 学	57.3	18.7	21.3	2.7	100.0	75
そ の 他	84.0	8.0	8.0	0.0	100.0	25
D ・ K	50.0	0.0	0.0	50.0	100.0	2
D ・ K	85.7	14.3	0.0	0.0	100.0	7
専 門 技 術	60.0	22.9	11.4	5.7	100.0	35
管 理	60.5	20.9	14.0	4.7	100.0	43
ホワイトカラー	76.7	9.3	8.1	5.8	100.0	86
家族従業	76.5	0.0	5.9	17.6	100.0	17
小 企 業 主	74.1	7.4	7.4	11.1	100.0	54
農 林 漁	75.8	2.2	4.4	17.6	100.0	91
ブルーカラー	77.4	5.5	5.5	11.6	100.0	146
単 純 労 働	60.0	0.0	20.0	20.0	100.0	10
無 職	67.4	5.3	7.2	20.1	100.0	264
(系) 1	70.9	7.3	6.6	15.2	100.0	468
2	78.7	3.2	3.2	14.9	100.0	94
3	66.7	3.7	18.5	11.1	100.0	27
4	61.9	14.3	14.3	9.5	100.0	21
5	77.8	7.4	6.2	8.6	100.0	81
6	61.3	11.3	12.9	14.5	100.0	62
計	71.4	7.2	7.3	14.1	100.0	753

## (鹿児島)

	1	2	3	4	計	
男	75.0	8.3	4.6	12.2	100.0	436
女	68.2	3.5	3.5	24.8	100.0	428
20才～29才	66.4	5.5	6.2	21.9	100.0	146
30才～44才	74.2	7.1	4.2	14.4	100.0	353
45才 以上	71.2	4.9	3.0	20.8	100.0	365
自由民主党	76.6	4.8	3.4	15.2	100.0	414
民社党	70.0	15.0	5.0	10.0	100.0	20
社会党	75.4	10.3	4.8	9.5	100.0	126
共産党	50.0	0.0	25.0	25.0	100.0	4
公明党	75.0	0.0	0.0	25.0	100.0	20
支持政党なし	67.7	7.3	5.7	19.3	100.0	192
その他	80.0	20.0	0.0	0.0	100.0	5
D・K	50.6	0.0	2.4	47.0	100.0	83
小学校	67.6	2.3	1.7	28.3	100.0	173
中学校	71.0	6.8	3.1	19.1	100.0	293
高校	76.5	5.2	3.5	14.8	100.0	310
大学	62.3	14.5	17.4	5.8	100.0	69
その他	73.3	6.7	0.0	20.0	100.0	15
D・K	75.0	0.0	0.0	25.0	100.0	4
D・K	83.3	0.0	0.0	16.7	100.0	6
専門技術	65.7	14.3	11.4	8.6	100.0	35
管理	88.9	0.0	11.1	0.0	100.0	9
ホワイトカラー	72.5	11.0	8.3	8.3	100.0	109
家族従業	50.0	28.6	7.1	14.3	100.0	14
小企業主	70.6	5.9	4.7	18.8	100.0	85
農林漁	74.6	2.9	2.6	19.9	100.0	272
ブルーカラー	75.9	10.1	0.0	13.9	100.0	79
単純労働	62.5	0.0	0.0	37.5	100.0	8
無職	68.4	3.6	3.6	24.3	100.0	247
(系) 1	72.1	5.1	2.7	20.1	100.0	692
2	68.2	9.1	8.0	14.8	100.0	88
3	53.8	15.4	7.7	23.1	100.0	13
4	85.2	3.7	7.4	3.7	100.0	27
5	71.4	14.3	7.1	7.1	100.0	28
6	62.5	6.3	25.0	6.3	100.0	16
計	71.6	5.9	4.1	18.4	100.0	864

問 29 明治維新のとき、官軍についたり、幕府方についたりしたことが、今でも生活や政治に影響しているでしょうか？

- 1 影響している      2 多少は影響している  
3 ほとんど影響はしていない      4 その他〔記入〕

5 D.K.

(岩 手)

	1	2	3	4	5	計	
男	11.8	17.7	52.0	1.1	17.4	100.0	356
女	6.8	13.2	35.0	1.1	43.9	100.0	469
20才～29才	10.5	14.7	54.7	1.6	18.4	100.0	190
30才～44才	10.5	17.1	39.6	0.6	32.1	100.0	333
45才 以上	6.3	13.2	37.4	1.3	41.7	100.0	302
自由民主党	6.8	15.1	45.0	1.9	31.2	100.0	311
民社党	21.7	8.7	56.5	0.0	13.0	100.0	23
社会党	13.4	21.2	42.5	1.1	21.8	100.0	179
共産党	7.1	14.3	42.9	0.0	35.7	100.0	14
公明党	6.3	25.0	37.5	0.0	31.3	100.0	16
支持政党なし	9.5	12.9	44.3	0.5	32.8	100.0	201
その他	14.3	42.9	28.6	0.0	14.3	100.0	7
D・K	2.7	4.1	23.0	0.0	70.3	100.0	74
小学校	4.6	11.0	27.2	0.6	56.6	100.0	173
中学校	9.3	13.3	42.4	1.3	33.6	100.0	375
高校	11.5	21.8	49.1	1.3	16.2	100.0	234
大学	9.8	9.8	68.3	0.0	12.2	100.0	41
その他	0.0	100.0	0.0	0.0	0.0	100.0	1
D・K	0.0	0.0	0.0	0.0	100.0	100.0	1
D・K	5.3	15.8	15.8	0.0	63.2	100.0	19
専門技術	6.5	12.9	51.6	0.0	29.0	100.0	31
管理	20.0	15.0	60.0	0.0	5.0	100.0	20
ホワイトカラー	10.3	21.8	55.1	1.3	11.5	100.0	78
家族従業	5.0	10.0	55.0	0.0	30.0	100.0	20
小企業主	10.0	12.0	58.0	2.0	18.0	100.0	50
農林漁	7.3	13.3	35.1	1.6	42.7	100.0	248
ブルーカラー	9.4	17.4	50.0	0.7	22.5	100.0	138
単純労働	0.0	21.4	42.9	0.0	35.7	100.0	14
無職	10.6	14.5	35.3	1.0	38.6	100.0	207
(系) 1	9.0	15.5	41.0	1.0	33.5	100.0	678
2	10.4	17.9	37.3	0.0	34.3	100.0	67
3	0.0	0.0	63.6	9.1	27.3	100.0	11
4	16.7	16.7	50.0	0.0	16.7	100.0	6
	16.1	0.0	61.3	3.2	19.4	100.0	31
	0.0	21.9	53.1	0.0	25.0	100.0	32
	9.0	15.2	42.3	1.1	32.5	100.0	825

(東京)

	1	2	3	4	5	計	
男	13.0	18.8	50.6	1.0	16.5	100.0	393
女	12.9	14.4	41.4	0.2	31.0	100.0	403
20才～29才	18.3	19.1	44.4	0.8	17.5	100.0	257
30才～44才	10.8	15.6	47.2	0.0	26.4	100.0	269
45才 以上	10.0	15.2	46.3	1.1	27.4	100.0	270
自由民主党	11.3	14.4	54.5	0.5	19.4	100.0	222
民社党	12.5	20.8	45.8	4.2	16.7	100.0	24
社会党	19.0	17.4	43.8	0.0	19.8	100.0	121
共産党	15.6	21.9	37.5	0.0	25.0	100.0	32
公明党	17.5	15.0	40.0	0.0	27.5	100.0	40
支持政党なし	11.3	17.9	43.4	1.1	26.3	100.0	274
その他	16.7	20.0	43.3	0.0	20.0	100.0	30
D・K	7.5	11.3	39.6	0.0	41.5	100.0	53
小学校	8.3	11.7	35.0	0.0	45.0	100.0	60
中学校	12.0	16.9	37.8	0.0	33.3	100.0	249
高校	13.0	15.5	50.6	0.6	20.2	100.0	322
大学	16.6	19.7	53.5	13.	8.9	100.0	157
その他	0.0	0.0	60.0	20.0	20.0	100.0	5
D・K	0.0	66.7	33.3	0.0	0.0	100.0	3
D・K	50.0	0.0	33.3	0.0	16.7	100.0	6
専門技術	23.2	16.1	46.4	0.0	14.3	100.0	56
管理	15.0	5.0	70.0	0.0	10.0	100.0	20
ホワイトカラー	17.2	23.0	47.5	0.8	11.5	100.0	122
家族従業	14.8	18.5	40.7	0.0	25.9	100.0	27
小企業主	10.3	15.0	56.1	1.9	16.8	100.0	107
農林漁	0.0	0.0	100.0	0.0	0.0	100.0	1
ブルーカラー	10.3	17.9	45.5	0.7	25.5	100.0	145
単純労働	12.5	50.0	12.5	0.0	2.5	100.0	8
無職	10.5	14.1	41.8	0.3	33.2	100.0	304
(系) 1	10.0	13.3	53.3	1.7	21.7	100.0	60
2	13.9	12.7	46.4	1.2	25.9	100.0	166
3	10.3	19.6	51.5	1.0	17.5	100.0	97
4	11.8	21.0	43.7	0.0	23.5	100.0	119
5	14.3	16.7	43.7	0.4	24.9	100.0	245
6	16.1	21.4	42.9	0.0	19.6	100.0	56
7	11.3	11.3	45.3	0.0	32.1	100.0	53
計	12.9	16.6	46.0	0.6	23.9	100.0	796

## (大 阪)

	1	2	3	4	5	計	
男	11.9	20.9	51.0	1.2	15.0	100.0	253
女	10.6	20.2	41.7	1.4	26.1	100.0	357
20才～29才	10.8	22.2	46.6	1.7	18.7	100.0	176
30才～44才	9.8	20.9	48.4	1.4	19.5	100.0	215
45才 以上	12.8	18.7	42.0	0.9	25.6	100.0	219
自由民主党	10.9	19.9	50.6	0.0	18.6	100.0	156
民 社 党	7.1	33.3	40.5	0.0	19.0	100.0	42
社 会 党	16.7	21.3	39.8	1.9	20.4	100.0	108
共 産 党	26.1	4.3	56.5	0.0	13.0	100.0	23
公 明 党	11.6	14.0	51.2	0.0	23.3	100.0	43
支持政党なし	8.3	22.0	45.9	2.9	21.0	100.0	205
そ の 他	0.0	37.5	25.0	0.0	37.5	100.0	8
D ・ K	8.0	8.0	32.0	0.0	52.0	100.0	25
小 学 校	10.7	16.0	30.7	2.7	40.0	100.0	75
中 学 校	10.6	17.2	44.9	1.3	26.0	100.0	227
高 校	10.7	24.6	48.8	1.2	14.8	100.0	244
大 学	15.0	21.7	55.0	0.0	8.3	100.0	60
そ の 他	0.0	0.0	0.0	0.0	0.0	100.0	0
D ・ K	25.0	25.0	25.0	0.0	25.0	100.0	4
D ・ K	4.3	30.4	39.1	0.0	26.1	100.0	23
専 門 技 術	12.0	12.0	48.0	4.0	24.0	100.0	25
管 理	8.3	27.8	55.6	0.0	8.3	100.0	36
ホワイトカラー	10.0	25.6	46.7	1.1	16.7	100.0	90
家 族 従 業	15.0	20.0	35.0	5.0	25.0	100.0	20
小 企 業 主	12.9	20.0	54.3	0.0	12.9	100.0	70
農 林 漁	100.0	0.0	0.0	0.0	0.0	100.0	1
ブルーカラー	13.6	20.4	41.7	1.0	23.3	100.0	103
単 純 労 働	0.0	0.0	66.7	0.0	33.3	100.0	3
無 職	10.5	18.0	43.9	1.7	25.9	100.0	239
(系) 1	7.9	18.8	53.5	1.0	18.8	100.0	101
2	11.2	20.0	45.6	0.0	23.2	100.0	125
3	7.2	26.1	55.1	0.0	11.6	100.0	69
4	15.7	19.3	45.8	1.2	18.1	100.0	83
5	9.1	31.8	36.4	0.0	22.7	100.0	22
6	12.5	17.5	30.0	0.0	40.0	100.0	40
7	12.4	19.4	41.8	3.5	22.9	100.0	170
計	11.1	20.5	45.6	1.3	21.5	100.0	610

(山 口)

	1	2	3	4	5	計	
男	12.8	20.4	52.4	2.9	11.5	100.0	313
女	8.4	18.6	45.7	2.5	24.8	100.0	440
20才~29才	7.5	24.3	53.2	2.3	12.7	100.0	173
30才~44才	12.0	19.5	50.8	2.6	15.0	100.0	266
45才 以上	10.2	16.6	43.9	2.9	26.4	100.0	314
自由民主党	10.3	18.8	51.4	2.4	17.1	100.0	292
民 社 党	8.7	30.4	52.2	4.3	4.3	100.0	46
社 会 党	14.0	18.2	48.8	2.5	16.5	100.0	121
共 産 党	16.7	16.7	41.7	8.3	16.7	100.0	12
公 明 党	15.0	35.0	40.0	5.0	5.0	100.0	20
支持政党なし	6.4	19.6	51.0	2.0	21.1	100.0	204
そ の 他	20.0	10.0	20.0	20.0	30.0	100.0	10
D ・ K	12.5	10.4	27.1	0.0	50.0	100.0	48
小 学 校	5.3	7.9	38.2	3.9	44.7	100.0	76
中 学 校	12.8	20.6	44.4	2.3	19.8	100.0	257
高 校	10.1	22.0	50.0	3.1	14.8	100.0	318
大 学	8.0	18.7	65.3	0.0	8.0	100.0	75
そ の 他	8.0	8.0	56.0	4.0	24.0	100.0	25
D ・ K	0.0	50.0	0.0	0.0	50.0	100.0	2
D ・ K	14.3	14.3	42.9	14.3	14.3	100.0	7
専 門 技 術	17.1	31.4	45.7	0.0	5.7	100.0	35
管 理	9.3	20.9	65.1	2.3	2.3	100.0	43
ホワイトカラー	10.5	24.4	53.5	2.3	9.3	100.0	86
家 族 従 業	0.0	29.4	52.9	0.0	17.6	100.0	17
小 企 業 主	13.0	16.7	44.4	5.6	20.4	100.0	54
農 林 漁	7.7	14.3	48.4	3.3	26.4	100.0	91
ブルーカラー	11.0	18.5	52.7	1.4	16.4	100.0	146
単 純 労 働	0.0	30.0	60.0	0.0	10.0	100.0	10
無 職	10.2	17.8	42.4	3.0	26.5	100.0	264
(系) 1.	7.9	18.6	50.2	3.0	20.3	100.0	468
2	22.8	21.3	48.9	1.1	16.0	100.0	94
3	11.1	22.2	37.0	3.7	25.9	100.0	27
4	9.5	28.6	38.1	0.0	23.8	100.0	21
5	19.8	17.3	48.1	1.2	13.6	100.0	81
6	11.3	21.0	43.5	4.8	19.4	100.0	62
計	10.2	19.4	48.5	2.7	19.3	100.0	753

## (鹿児島)

	1	2	3	4	5	計	
男	11.2	23.6	51.4	0.7	13.1	100.0	436
女	8.6	21.0	45.1	0.9	24.3	100.0	428
20才～29才	6.2	28.8	48.6	0.0	16.4	100.0	146
30才～44才	9.3	17.8	56.7	1.1	15.0	100.0	353
45才 以上	12.1	24.1	40.0	0.8	23.0	100.0	365
自由民主党	9.4	21.5	49.5	1.4	18.1	100.0	414
民社党	15.0	25.0	50.0	0.0	10.0	100.0	20
社会党	8.7	23.8	58.7	0.0	8.7	100.0	126
共産党	0.0	50.0	50.0	0.0	0.0	100.0	4
公明党	25.0	20.0	45.0	0.0	10.0	100.0	20
支持政党なし	6.8	24.0	53.6	0.5	15.1	100.0	192
その他	0.0	40.0	60.0	0.0	0.0	100.0	5
D・K	18.1	18.1	13.3	0.0	50.6	100.0	83
小学校	15.6	24.3	27.2	1.2	31.8	100.0	173
中学校	9.9	20.5	50.9	0.7	18.1	100.0	293
高校	7.4	24.2	53.9	0.6	13.9	100.0	310
大学	7.2	20.3	65.2	0.0	7.2	100.0	69
その他	6.7	13.3	53.3	6.7	20.0	100.0	15
D・K	25.0	0.0	25.0	0.0	50.0	100.0	4
D・K	16.7	33.3	33.3	0.0	16.7	100.0	6
専門技術	8.6	20.0	60.0	0.0	11.4	100.0	35
管理	0.0	33.3	66.7	0.0	0.0	100.0	9
ホワイトカラー	10.1	28.4	55.0	0.9	5.5	100.0	109
家族従業	7.1	7.1	57.1	7.1	21.4	100.0	14
小企業主	15.3	16.5	55.3	0.0	12.9	100.0	85
農林漁	12.1	18.7	45.2	1.1	22.8	100.0	272
ブルーカラー	5.1	27.8	49.4	0.0	17.7	100.0	79
単純労働	0.0	0.0	62.5	0.0	37.5	100.0	8
無職	8.1	25.1	42.9	0.8	23.1	100.0	247
(系) 1	10.1	24.3	45.4	0.9	19.4	100.0	692
2	11.4	19.3	51.1	0.0	18.2	100.0	88
3	15.4	0.0	84.6	0.0	0.0	100.0	13
4	0.0	3.7	85.2	0.0	11.1	100.0	27
5	10.7	7.1	64.3	3.6	14.3	100.0	28
6	6.3	31.3	37.5	0.0	25.0	100.0	16
計	10.0	22.3	48.3	0.8	18.6	100.0	864

問 30 野球が好きかきらいかは別として、高校野球で地元（出身県）のチームが優勝したら、うれしいと思いますか？

1 うれしいと思う

2 別にうれしいと思わない

3 その他〔記入〕

4 D・K.

（岩手）

	1	2	3	4	計	
男	97.5	2.2	0.3	0.0	100.0	356
女	95.9	1.9	0.0	2.1	100.0	469
20才～29才	96.8	3.2	0.0	0.0	100.0	190
30才～44才	98.8	0.9	0.0	0.3	100.0	333
45才 以上	94.0	2.6	0.3	3.0	100.0	302
自由民主党	97.4	2.3	0.0	0.3	100.0	311
民社党	100.0	0.0	0.0	0.0	100.0	23
社会党	97.8	2.2	0.0	0.0	100.0	179
共産党	85.7	14.3	0.0	0.0	100.0	14
公明党	100.0	0.0	0.0	0.0	100.0	16
支持政党なし	98.5	1.5	0.0	0.0	100.0	201
その他	100.0	0.0	0.0	0.0	100.0	7
D・K	85.1	1.4	1.4	12.2	100.0	74
小学校	94.2	1.2	0.0	4.6	100.0	173
中学校	98.1	1.6	0.0	0.3	100.0	375
高校	96.6	3.0	0.4	0.0	100.0	234
大学	95.1	4.9	0.0	0.0	100.0	41
その他	100.0	0.0	0.0	0.0	100.0	1
D・K	0.0	0.0	0.0	100.0	100.0	1
D・K K	100.0	0.0	0.0	0.0	100.0	19
専門技術	100.0	0.0	0.0	0.0	100.0	31
管理	95.0	5.0	0.0	0.0	100.0	20
ホワイトカラー	96.2	3.8	0.0	0.0	100.0	78
家族従業	100.0	0.0	0.0	0.0	100.0	20
小企業主	98.0	2.0	0.0	0.0	100.0	50
農林漁	97.2	0.8	0.0	2.0	100.0	248
ブルーカラー	97.1	2.9	0.0	0.0	100.0	138
単純労働	100.0	0.0	0.0	0.0	100.0	14
無職	94.2	2.9	0.5	2.4	100.0	207
(系) 1	97.3	1.6	0.0	1.0	100.0	678
2	97.0	1.5	0.0	1.5	100.0	67
3	81.8	0.0	9.1	9.1	100.0	11
4	100.0	0.0	0.0	0.0	100.0	6
5	90.3	9.7	0.0	0.0	100.0	31
6	90.6	6.3	0.0	3.1	100.0	32
計	96.6	2.1	0.1	1.2	100.0	825



## (東京)

	1	2	3	4	計	
男	83.0	15.8	0.3	1.0	100.0	393
女	83.9	14.4	0.2	1.5	100.0	403
20才～29才	80.5	18.3	0.4	0.8	100.0	257
30才～44才	84.4	15.6	0.0	0.0	100.0	269
45才 以上	85.2	11.5	0.4	3.0	100.0	270
自由民主党	86.9	12.2	0.0	0.9	100.0	222
民社党	83.3	12.5	4.2	0.0	100.0	24
社会党	86.0	14.0	0.0	0.0	100.0	121
共産党	90.6	9.4	0.0	0.0	100.0	32
公明党	90.0	10.0	0.0	0.0	100.0	40
支持政党なし	81.0	17.2	0.4	1.5	100.0	274
その他の	73.3	26.7	0.0	0.0	100.0	30
D・K	71.7	20.8	0.0	7.5	100.0	53
小学校	86.7	8.3	0.0	5.0	100.0	60
中学校	87.6	10.8	0.0	1.6	100.0	249
高校	84.8	14.6	0.3	0.3	100.0	322
大学	72.6	25.5	0.6	1.3	100.0	157
その他の	80.0	20.0	0.0	0.0	100.0	5
D・K	100.0	0.0	0.0	0.0	100.0	3
D・K	66.7	33.3	0.0	0.0	100.0	6
専門技術	80.4	19.6	0.0	0.0	100.0	56
管理	75.0	20.0	0.0	5.0	100.0	20
ホワイトカラー	76.2	21.3	1.6	0.8	100.0	122
家族従業	88.9	11.1	0.0	0.0	100.0	27
小企業主	86.0	14.0	0.0	0.0	100.0	107
農林漁	100.0	0.0	0.0	0.0	100.0	1
ブルーカラー	91.7	7.6	0.0	0.7	100.0	145
単純労働	100.0	0.0	0.0	0.0	100.0	8
無職	81.9	15.8	0.0	2.3	100.0	304
(系) 1	70.0	25.0	0.0	5.0	100.0	60
2	77.7	21.1	0.0	1.2	100.0	166
3	80.4	17.5	1.0	1.0	100.0	97
4	84.9	15.1	0.0	0.0	100.0	119
5	91.4	7.8	0.4	0.4	100.0	245
6	80.4	16.1	0.0	3.6	100.0	56
7	84.9	13.2	0.0	1.9	100.0	53
計	83.4	15.1	0.3	1.3	100.0	796

## (大 阪)

	1	2	3	4	計	
男	86.6	12.3	1.2	0.0	100.0	253
女	87.7	10.9	0.6	0.8	100.0	357
20才～29才	84.1	15.3	0.6	0.0	100.0	176
30才～44才	91.2	7.9	0.9	0.0	100.0	215
45才 以上	85.8	11.9	0.9	1.4	100.0	219
自由民主党	86.5	13.5	0.0	0.0	100.0	156
民 社 党	88.1	9.5	2.4	0.0	100.0	42
社 会 党	91.7	6.5	0.9	0.9	100.0	108
共 産 党	87.0	13.0	0.0	0.0	100.0	23
公 明 党	93.0	7.0	0.0	0.0	100.0	43
支持政党なし	84.9	13.2	1.5	0.5	100.0	205
そ の 他	87.5	12.5	0.0	0.0	100.0	8
D ・ K	80.0	16.0	0.0	4.0	100.0	25
小 学 校	86.7	8.0	1.3	4.0	100.0	75
中 学 校	88.1	11.0	0.9	0.0	100.0	227
高 校	88.5	11.5	0.0	0.0	100.0	244
大 学	81.7	16.7	1.7	0.0	100.0	60
そ の 他	0.0	0.0	0.0	0.0	100.0	0
D ・ K	50.0	25.0	25.0	0.0	100.0	4
D ・ K	87.0	13.0	0.0	0.0	100.0	23
専 門 技 術	88.0	12.0	0.0	0.0	100.0	25
管 理	88.9	8.3	2.8	0.0	100.0	36
ホワイトカラー	92.2	7.8	0.0	0.0	100.0	90
家 族 従 業	60.0	35.0	0.0	5.0	100.0	20
小 企 業 主	87.1	11.4	1.4	0.0	100.0	70
農 林 漁	100.0	0.0	0.0	0.0	100.0	1
ブルーカラー	87.4	12.6	0.0	0.0	100.0	103
単 純 労 働	66.7	33.3	0.0	0.0	100.0	3
無 職	87.4	10.5	1.3	0.8	100.0	239
(系) 1	88.1	10.9	1.0	0.0	100.0	101
2	88.0	9.6	2.4	0.0	100.0	125
3	87.0	11.6	0.0	1.4	100.0	69
4	85.5	13.3	0.0	1.2	100.0	83
5	77.3	22.7	0.0	0.0	100.0	22
6	75.0	25.0	0.0	0.0	100.0	40
7	91.2	7.6	0.6	0.6	100.0	170
計	87.2	11.5	0.8	0.5	100.0	610

(山 口)

	1	2	3	4	計	
男	91.4	6.7	1.0	1.0	100.0	313
女	94.5	4.7	0.2	1.1	100.0	440
20才～29才	94.8	4.0	1.2	0.0	100.0	173
30才～44才	92.5	6.4	0.4	0.8	100.0	266
45才 以上	93.0	4.8	0.3	1.9	100.0	314
自由民主党	95.2	4.5	0.3	0.0	100.0	292
民 社 党	93.5	4.3	0.0	2.2	100.0	46
社 会 党	93.4	5.0	0.8	0.8	100.0	121
共 産 党	91.7	8.3	0.0	0.0	100.0	12
公 明 党	100.0	0.0	0.0	0.0	100.0	20
支持政党なし	94.1	4.9	0.5	0.5	100.0	204
そ の 他	80.0	20.0	0.0	0.0	100.0	10
D ・ K	77.1	10.4	2.1	10.4	100.0	48
小 学 校	93.4	2.6	0.0	3.9	100.0	76
中 学 校	93.8	4.7	0.0	1.6	100.0	257
高 校	94.3	4.7	0.9	0.0	100.0	318
大 学	88.0	10.7	1.3	0.0	100.0	75
そ の 他	88.0	8.0	0.0	4.0	100.0	25
D ・ K	100.0	0.0	0.0	0.0	100.0	2
D ・ K	100.0	0.0	0.0	0.0	100.0	7
専 門 技 術	91.4	8.6	0.0	0.0	100.0	35
管 理	86.0	14.0	0.0	0.0	100.0	43
ホワイトカラー	97.7	1.2	1.2	0.0	100.0	86
家 族 従 業	94.1	0.0	5.9	0.0	100.0	17
小 企 業 主	96.3	3.7	0.0	0.0	100.0	54
農 林 漁	92.3	5.5	0.0	2.2	100.0	91
ブルーカラー	93.8	4.1	0.7	1.4	100.0	146
単 純 労 働	100.0	0.0	0.0	0.0	100.0	10
無 職	92.0	6.1	0.4	1.5	100.0	264
(系) 1	92.7	5.8	0.9	0.6	100.0	468
2	94.7	5.3	0.0	0.0	100.0	94
3	88.9	3.7	0.0	7.4	100.0	27
4	100.0	0.0	0.0	0.0	100.0	21
5	96.3	2.5	0.0	1.2	100.0	81
6	90.3	6.5	0.0	3.2	100.0	62
計	93.2	5.2	0.5	1.1	100.0	753

## (鹿児島)

	1	2	3	4	計	
男	94.5	4.1	0.2	1.1	100.0	436
女	95.1	2.3	0.2	2.3	100.0	428
20才～29才	96.6	2.7	0.0	0.7	100.0	146
30才～44才	95.8	3.4	0.0	0.8	100.0	353
45才 以上	93.2	3.3	0.5	3.0	100.0	365
自由民主党	96.1	2.2	0.0	1.7	100.0	414
民社党	100.0	0.0	0.0	0.0	100.0	20
社会党	96.0	3.2	0.0	0.8	100.0	126
共産党	100.0	0.0	0.0	0.0	100.0	4
公明党	100.0	0.0	0.0	0.0	100.0	20
支持政党なし	90.6	6.8	0.5	2.1	100.0	192
その他	100.0	0.0	0.0	0.0	100.0	5
D・K	92.8	2.4	1.2	3.6	100.0	83
小学校	91.3	3.5	0.6	4.6	100.0	173
中学校	96.6	2.0	0.3	1.0	100.0	293
高校	94.8	4.2	0.0	1.0	100.0	310
大学	94.2	4.3	0.0	1.4	100.0	69
その他	100.0	0.0	0.0	0.0	100.0	15
D・K	100.0	0.0	0.0	0.0	100.0	4
D・K	83.3	0.0	0.0	16.7	100.0	6
専門技術	91.4	8.6	0.0	0.0	100.0	35
管理	100.0	0.0	0.0	0.0	100.0	9
ホワイトカラー	93.6	6.4	0.0	0.0	100.0	109
家族従業	92.9	0.0	0.0	7.1	100.0	14
小企業主	95.3	1.2	0.0	3.5	100.0	85
農林漁	95.6	2.6	0.7	1.1	100.0	272
ブルーカラー	97.5	1.3	0.0	1.3	100.0	79
単純労働	100.0	0.0	0.0	0.0	100.0	8
無職	93.9	3.6	0.0	2.4	100.0	247
(系) 1	94.8	3.0	0.3	1.9	100.0	692
2	94.3	3.4	0.0	2.3	100.0	88
3	92.3	7.7	0.0	0.0	100.0	13
4	96.3	3.7	0.0	0.0	100.0	27
5	96.4	3.6	0.0	0.0	100.0	28
6	93.8	6.3	0.0	0.0	100.0	16
計	94.8	3.2	0.2	1.7	100.0	864

問 32 東京で捕った兇悪犯人が岩手県の出身だと聞いたらいやな感じがしますか？

1 いやな気がする

2 別にそんな気はしない

3 その他〔記入〕

4 D.K.

(岩手)

	1	2	3	4	計	
男	91.9	7.0	0.6	0.6	100.0	356
女	93.6	4.3	0.2	1.9	100.0	469
20才～29才	87.4	11.6	0.5	0.5	100.0	190
30才～44才	94.3	4.5	0.3	0.9	100.0	333
45才 以上	94.7	2.6	0.3	2.3	100.0	302
自由民主党	94.5	4.8	0.0	0.6	100.0	311
民社党	87.0	8.7	0.0	4.3	100.0	23
社会党	94.4	4.5	1.1	0.0	100.0	179
共産党	78.6	21.4	0.0	0.0	100.0	14
公明党	93.8	6.3	0.0	0.0	100.0	16
支持政党なし	92.5	7.0	0.5	0.0	100.0	201
その他	85.7	14.3	0.0	0.0	100.0	7
D・K	87.8	1.4	0.0	10.8	100.0	74
小学校	91.3	3.5	0.0	5.2	100.0	173
中学校	93.9	5.3	0.3	0.5	100.0	375
高校	92.3	6.8	0.9	0.0	100.0	234
大学	92.7	7.3	0.0	0.0	100.0	41
その他	100.0	0.0	0.0	0.0	100.0	1
D・K	100.0	0.0	0.0	0.0	100.0	1
D・K	94.7	5.3	0.0	0.0	100.0	19
専門技術	90.3	9.7	0.0	0.0	100.0	31
管理	80.0	20.0	0.0	0.0	100.0	20
ホワイトカラー	92.3	6.4	1.3	0.0	100.0	78
家族従業	90.0	10.0	0.0	0.0	100.0	20
小企業主	92.0	8.0	0.0	0.0	100.0	50
農林漁	94.4	3.2	0.4	2.0	100.0	248
ブルーカラー	89.1	8.7	0.7	1.4	100.0	138
単純労働	100.0	0.0	0.0	0.0	100.0	14
無職	95.2	2.9	0.0	1.9	100.0	207
(系) 1	92.9	5.2	0.4	1.5	100.0	678
2	91.0	7.5	0.0	1.5	100.0	67
3	100.0	0.0	0.0	0.0	100.0	11
4	83.3	16.7	0.0	0.0	100.0	6
5	100.0	0.0	0.0	0.0	100.0	31
6	87.5	12.5	0.0	0.0	100.0	32
計	92.8	5.5	0.4	1.3	100.0	825

問 32 大阪で捕った兇悪犯人が東京の出身だと聞いたらいやな感じがしますか？

- 1 いやな気がする
- 2 別にそんな気はしない
- 3 その他〔記入〕

4 D・K.

(東京)

	1	2	3	4	計	
男	25.4	71.5	1.5	1.5	100.0	393
女	37.2	59.8	1.2	1.7	100.0	403
20才～29才	19.1	79.0	1.2	0.8	100.0	257
30才～44才	30.5	67.7	0.7	1.1	100.0	269
45才 以上	44.1	50.7	2.2	3.0	100.0	270
自由民主党	36.0	62.2	0.5	1.4	100.0	222
民社党	25.0	70.8	4.2	0.0	100.0	24
社会党	36.4	61.2	1.7	0.8	100.0	121
共産党	25.0	75.0	0.0	0.0	100.0	32
公明党	45.0	52.5	0.0	2.5	100.0	40
支持政党なし	23.4	72.3	2.6	1.8	100.0	274
その他	40.0	60.0	0.0	0.0	100.0	30
D・K	34.0	60.4	0.0	5.7	100.0	53
小学校	58.3	38.3	0.0	3.3	100.0	60
中学校	39.0	56.6	2.8	1.6	100.0	249
高校	28.6	69.3	0.9	1.2	100.0	322
大学	15.3	82.2	0.6	1.9	100.0	157
その他	20.0	80.0	0.0	0.0	100.0	5
D・K	33.3	66.7	0.0	0.0	100.0	3
D・K	16.7	83.3	0.0	0.0	100.0	6
専門技術	16.1	78.6	3.6	1.8	100.0	56
管理	15.0	80.0	0.0	5.0	100.0	20
ホワイトカラー	18.9	78.7	0.8	1.6	100.0	122
家族従業	40.7	55.6	3.7	0.0	100.0	27
小企業主	31.8	64.5	0.9	2.8	100.0	107
農林漁	100.0	0.0	0.0	0.0	100.0	1
ブルーカラー	36.6	60.7	2.1	0.7	100.0	145
単純労働	50.0	50.0	0.0	0.0	100.0	8
無職	36.5	60.9	1.0	1.6	100.0	304
(系) 1	38.3	55.0	1.7	5.0	100.0	60
2	30.1	68.7	0.6	0.6	100.0	166
3	35.1	62.9	1.0	1.0	100.0	97
4	37.0	61.3	0.8	0.8	100.0	119
5	31.8	66.1	1.2	0.8	100.0	245
6	23.2	69.6	1.8	5.4	100.0	56
	15.1	75.5	5.7	3.8	100.0	53
計	31.4	65.6	1.4	1.6	100.0	796

問 32 東京で捕った兇悪犯人が大阪の出身だと聞いたらいやな感じがしますか？

1 いやな気がする

2 別にそんな気はしない

3 その他〔記入〕

4 D・K.

(大 阪)

	1	2	3	4	計	
男	48.2	51.0	0.4	0.4	100.0	253
女	56.0	42.9	0.6	0.6	100.0	357
20才～29才	38.6	59.7	0.6	1.1	100.0	176
30才～44才	50.2	48.4	0.9	0.5	100.0	215
45才 以上	66.7	33.3	0.0	0.0	100.0	219
自由民主党	58.3	41.7	0.0	0.0	100.0	156
民社社 党	64.3	35.7	0.0	0.0	100.0	42
社 会 党	51.9	48.1	0.0	0.0	100.0	108
共 産 党	39.1	56.5	4.3	0.0	100.0	23
公 明 党	62.8	37.2	0.0	0.0	100.0	43
支持政党なし	44.9	53.2	0.5	1.5	100.0	205
そ の 他	25.0	62.5	12.5	0.0	100.0	8
D ・ K	72.0	28.0	0.0	0.0	100.0	25
小 学 校	61.3	38.7	0.0	0.0	100.0	75
中 学 校	52.0	46.7	0.4	0.9	100.0	227
高 校	52.0	47.1	0.4	0.4	100.0	244
大 学	46.7	51.7	1.7	0.0	100.0	60
そ の 他	0.0	0.0	0.0	0.0	100.0	0
D ・ K	75.0	25.0	0.0	0.0	100.0	4
D ・ K	56.5	39.1	0.0	4.3	100.0	23
専 門 技 術	44.0	56.0	0.0	0.0	100.0	25
管 理	50.0	50.0	0.0	0.0	100.0	36
ホワイトカラー	47.8	50.0	2.2	0.0	100.0	90
家 族 従 業	50.0	50.0	0.0	0.0	100.0	20
小 企 業 主	52.9	47.1	0.0	0.0	100.0	70
農 林 漁	100.0	0.0	0.0	0.0	100.0	1
ブルーカラー	53.4	45.6	0.0	1.0	100.0	103
単 純 労 働	100.0	0.0	0.0	0.0	100.0	3
無 職	54.8	44.4	0.4	0.4	100.0	239
(系) 1	52.5	43.6	2.0	2.0	100.0	101
2	60.8	38.4	0.0	0.8	100.0	125
3	50.7	47.8	1.4	0.0	100.0	69
4	44.6	55.4	0.0	0.0	100.0	83
5	50.0	50.0	0.0	0.0	100.0	22
6	55.0	45.0	0.0	0.0	100.0	40
7	51.8	48.2	0.0	0.0	100.0	170
計	52.8	46.2	0.5	0.5	100.0	610

問 32 東京で捕った兇悪犯人が山口県の出身だと聞いたらいやな感じがしますか？

- 1 いやな気がする
- 2 別にそんな気はない
- 3 その他〔記入〕

4 D・K.

(山 口)

	1	2	3	4	計	
男	77.3	21.1	1.3	0.3	100.0	313
女	86.1	11.1	0.7	2.0	100.0	440
20才～29才	77.5	20.8	1.2	0.6	100.0	173
30才～44才	79.7	19.2	0.0	1.1	100.0	266
45才 以上	87.6	8.9	1.6	1.9	100.0	314
自由民主党	89.7	9.2	0.7	0.3	100.0	292
民社党	80.4	19.6	0.0	0.0	100.0	46
社会党	73.6	24.8	0.8	0.8	100.0	121
共産党	41.7	50.0	8.3	0.0	100.0	12
公明党	85.0	10.0	5.0	0.0	100.0	20
支持政党なし	82.4	16.2	1.0	0.5	100.0	204
その他	100.0	0.0	0.0	0.0	100.0	10
D・K	68.7	16.7	0.0	14.6	100.0	48
小学校	89.5	3.9	0.0	6.6	100.0	76
中学校	85.6	12.5	0.8	1.2	100.0	257
高校	81.1	17.3	1.3	0.3	100.0	318
大学	68.0	29.3	1.3	1.3	100.0	75
その他	88.0	12.0	0.0	0.0	100.0	25
D・K	100.0	0.0	0.0	0.0	100.0	2
D・K	71.4	28.6	0.0	0.0	100.0	7
専門技術	71.4	28.6	0.0	0.0	100.0	35
管 理	65.1	32.6	2.3	0.0	100.0	43
ホワイトカラー	80.2	19.8	0.0	0.0	100.0	86
家族従業	82.4	11.8	5.9	0.0	100.0	17
小企業主	90.7	9.3	0.0	0.0	100.0	54
農 林 漁	89.0	5.5	1.1	4.4	100.0	91
ブルーカラー	76.0	21.2	1.4	1.4	100.0	146
単純労働	90.0	10.0	0.0	0.0	100.0	10
無 職	87.1	10.6	0.8	1.5	100.0	264
(系) 1	85.7	12.0	0.9	1.5	100.0	468
2	81.9	17.0	0.0	1.1	100.0	94
3	70.4	25.9	0.0	3.7	100.0	27
4	76.2	23.8	0.0	0.0	100.0	21
5	76.5	21.0	1.2	1.2	100.0	81
6	74.2	22.6	3.2	0.0	100.0	62
計	82.5	15.3	0.9	1.3	100.0	753



問 32 東京で捕った兇悪犯人が鹿児島県の出身だと聞いたらいやな感じがしますか？

1 いやな気がする

2 別にそんな気はしない

3 その他〔記入〕

4 D.K.

(鹿児島)

	1	2	3	4	計	
男	89.2	9.4	0.0	1.4	100.0	436
女	90.7	8.6	0.0	0.7	100.0	428
20才～29才	87.0	11.6	0.0	1.4	100.0	146
30才～44才	87.5	11.6	0.0	0.8	100.0	353
45才 以上	93.4	5.5	0.0	1.1	100.0	365
自由民主党	93.2	6.0	0.0	0.7	100.0	414
民社党	80.0	20.0	0.0	0.0	100.0	2.0
社会党	91.3	7.9	0.0	0.8	100.0	126
共産党	75.0	25.0	0.0	0.0	100.0	4
公明党	90.0	10.0	0.0	0.0	100.0	20
支持政党なし	85.4	13.5	0.0	1.0	100.0	192
その他	100.0	0.0	0.0	0.0	100.0	5
D.K.	84.3	12.0	0.0	3.6	100.0	83
小学校	93.1	4.0	0.0	2.9	100.0	173
中学校	90.8	8.5	0.0	0.7	100.0	293
高校	89.0	10.3	0.0	0.6	100.0	310
大学	81.2	18.8	0.0	0.0	100.0	69
その他	100.0	0.0	0.0	0.0	100.0	15
D.K.	75.0	25.0	0.0	0.0	100.0	4
D.K.	66.7	33.3	0.0	0.0	100.0	6
専門技術	88.6	8.6	0.0	2.9	100.0	35
管 理	100.0	0.0	0.0	0.0	100.0	9
ホワイトカラー	89.0	11.0	0.0	0.0	100.0	109
家族従業	100.0	0.0	0.0	0.0	100.0	14
小企業主	90.6	9.4	0.0	0.0	100.0	85
農 林 漁	91.9	6.2	0.0	1.8	100.0	272
ブルーカラー	92.4	6.3	0.0	1.3	100.0	79
単純労働	100.0	0.0	0.0	0.0	100.0	8
無 職	86.6	12.6	0.0	0.8	100.0	247
(系) 1	91.2	7.7	0.0	1.2	100.0	692
2	86.4	12.5	0.0	1.1	100.0	88
3	84.6	15.4	0.0	0.0	100.0	13
4	88.9	11.1	0.0	0.0	100.0	27
5	78.6	21.4	0.0	0.0	100.0	28
6	81.3	18.8	0.0	0.0	100.0	16
計	89.9	9.0	0.0	1.0	100.0	864

問 33 (リスト) あなたの県の人は、県の出身者が成功したとき、その人をいっそう盛り立てるようにする人が多いですか、それともその人の足をひっぱるようにする人が多いですか?

- 1 盛り立てるようにする人が多い
- 2 足をひっぱるようにする人が多い
- 3 その他〔記入〕

4 D. K.

(岩手)

	1	2	3	4	計	
男	82.6	5.1	5.6	6.7	100.0	356
女	78.3	4.9	2.3	14.5	100.0	469
20才～29才	78.9	7.4	4.7	8.9	100.0	190
30才～44才	82.3	4.2	3.6	9.9	100.0	333
45才 以上	78.5	4.3	3.3	13.9	100.0	302
自由民主党	87.8	3.9	3.5	4.8	100.0	311
民社党	87.0	8.7	4.3	0.0	100.0	23
社会党	82.1	5.6	3.9	8.4	100.0	179
共産党	64.3	14.3	0.0	21.4	100.0	14
公明党	81.3	0.0	6.3	12.5	100.0	16
支持政党なし	73.1	7.0	5.0	14.9	100.0	201
その他	85.7	0.0	0.0	14.3	100.0	7
D. K.	62.2	1.4	1.4	35.1	100.0	74
小学校	75.1	2.3	2.3	20.2	100.0	173
中学校	85.3	4.5	1.9	8.3	100.0	375
高校	76.1	6.4	8.1	9.4	100.0	234
大学	80.5	9.8	2.4	7.3	100.0	41
その他	0.0	10.0	0.0	0.0	100.0	1
D. K.	0.0	0.0	0.0	100.0	100.0	1
D. K.	100.0	0.0	0.0	0.0	100.0	19
専門技術	77.4	9.7	0.0	12.9	100.0	31
管理	55.0	25.0	10.0	10.0	100.0	20
ホワイトカラー	76.9	6.4	11.5	5.1	100.0	98
家族従業	70.0	5.0	15.0	10.0	100.0	20
小企業主	90.0	0.0	6.0	4.0	100.0	50
農林漁	78.2	2.8	2.8	16.1	100.0	248
ブルーカラー	83.3	4.3	2.9	9.4	100.0	138
単純労働	100.0	0.0	0.0	0.0	100.0	14
無職	79.7	6.8	1.4	12.1	100.0	207
(系) 1	82.4	4.4	3.2	9.9	100.0	678
2	73.1	3.0	3.0	20.9	100.0	67
3	36.4	18.2	27.3	18.2	100.0	11
4	50.0	33.3	16.7	0.0	100.0	16
5	71.0	9.7	0.0	19.4	100.0	31
6	75.0	6.3	9.4	9.4	100.0	32
計	80.1	5.0	3.8	11.2	100.0	825

(東京)

	1	2	3	4	計	
男	49.6	7.4	22.9	20.1	100.0	393
女	58.6	6.0	12.2	23.3	100.0	403
20才～29才	53.7	8.2	17.1	21.0	100.0	257
30才～44才	52.0	6.3	21.6	20.1	100.0	269
45才 以上	56.7	5.6	13.7	24.1	100.0	270
自由民主党	62.2	7.2	12.2	18.5	100.0	222
民社党	62.5	8.3	16.7	12.5	100.0	24
社会党	51.2	8.3	20.7	19.8	100.0	121
共産党	50.0	6.3	21.9	21.9	100.0	32
公明党	62.5	2.5	20.0	15.0	100.0	40
支持政党なし	52.6	5.1	20.4	21.9	100.0	274
その他	36.7	10.0	26.7	26.7	100.0	30
D・K	37.7	9.4	7.5	45.3	100.0	53
小学校	61.7	6.7	6.7	25.0	100.0	60
中学校	57.0	6.4	12.4	24.1	100.0	249
高校	56.8	5.0	19.3	18.9	100.0	322
大学	40.8	10.8	26.1	22.3	100.0	157
その他	40.0	0.0	20.0	40.0	100.0	5
D・K	100.0	0.0	0.0	0.0	100.0	3
D・K	66.7	0.0	16.7	16.7	100.0	6
専門技術	41.1	7.1	37.5	14.3	100.0	56
管理	45.0	5.0	25.0	25.0	100.0	20
ホワイトカラー	49.2	9.8	18.0	23.0	100.0	122
家族従業	55.6	14.8	14.8	14.8	100.0	27
小企業主	52.3	10.3	20.6	16.8	100.0	107
農林漁	100.0	0.0	0.0	0.0	100.0	1
ブルーカラー	53.1	4.8	20.7	21.4	100.0	145
単純労働	87.5	0.0	12.5	0.0	100.0	8
無職	58.9	4.6	10.9	25.7	100.0	304
(系) 1	41.7	16.7	16.7	25.0	100.0	60
2	41.6	6.6	25.3	26.5	100.0	166
3	46.4	9.3	18.6	25.8	100.0	97
4	56.3	3.4	17.6	22.7	100.0	119
5	65.7	4.9	11.8	17.6	100.0	245
6	62.5	8.9	14.3	14.3	100.0	56
7	54.7	3.8	20.8	20.8	100.0	53
計	54.1	6.7	17.5	21.7	100.0	796

(大 阪)

	1	2	3	4	計	
男	59.7	3.6	15.4	21.3	100.0	253
女	65.0	3.1	10.4	21.6	100.0	357
20才～29才	55.1	2.8	13.6	28.4	100.0	176
30才～44才	61.4	3.7	15.8	19.1	100.0	215
45才 以上	70.3	3.2	8.2	18.3	100.0	219
自由民主党	69.9	1.9	10.9	17.3	100.0	156
民 社 党	50.0	4.8	21.4	23.8	100.0	42
社 会 党	66.7	3.7	13.9	15.7	100.0	108
共 産 党	65.2	0.0	21.7	13.0	100.0	23
公 明 党	67.4	7.0	9.3	16.3	100.0	43
支持政党なし	55.6	3.9	10.7	29.8	100.0	205
そ の 他	62.5	0.0	37.5	0.0	100.0	8
D ・ K	72.0	0.0	4.0	24.0	100.0	25
小 学 校	72.0	1.3	4.0	22.7	100.0	75
中 学 校	63.4	5.3	9.7	21.6	100.0	227
高 校	60.7	2.5	17.2	19.7	100.0	244
大 学	56.7	1.7	15.0	26.7	100.0	60
そ の 他	0.0	0.0	0.0	0.0	100.0	0
D ・ K	75.0	0.0	0.0	25.0	100.0	4
D ・ K	78.3	0.0	0.0	21.7	100.0	23
専 門 技 術	68.0	4.0	20.0	8.0	100.0	25
管 理	50.0	5.6	19.4	25.0	100.0	36
ホワイトカラー	53.3	3.3	17.8	25.6	100.0	90
家 族 従 業	75.0	5.0	15.0	5.0	100.0	20
小 企 業 主	62.9	1.4	14.3	21.4	100.0	70
農 林 漁	100.0	0.0	0.0	0.0	100.0	1
ブルーカラー	61.2	6.8	10.7	21.4	100.0	103
単 純 労 働	66.7	0.0	33.3	0.0	100.0	3
無 職	65.7	2.1	9.6	22.6	100.0	239
(系) 1	64.4	2.0	9.9	23.8	100.0	101
2	56.8	1.6	15.2	26.4	100.0	125
3	60.9	2.9	15.9	20.3	100.0	69
4	67.5	2.4	12.0	18.1	100.0	83
5	59.1	9.1	4.5	27.3	100.0	22
6	67.5	7.5	10.0	15.0	100.0	40
7	64.1	4.1	12.4	19.4	100.0	170
計	62.8	3.3	12.5	21.5	100.0	610

(山 口)

	1	2	3	4	計	
男	73.5	5.4	10.9	10.2	100.0	313
女	79.3	2.5	5.2	13.0	100.0	440
20才～29才	75.1	4.6	7.5	12.7	100.0	173
30才～44才	77.1	3.0	9.0	10.9	100.0	266
45才 以上	77.7	3.8	6.4	12.1	100.0	314
自由民主党	86.0	2.7	5.8	5.5	100.0	292
民 社 党	73.9	6.5	10.9	8.7	100.0	46
社 会 党	76.9	4.1	9.1	9.9	100.0	121
共 産 党	91.7	0.0	8.3	0.0	100.0	12
公 明 党	80.0	5.0	15.0	0.0	100.0	20
支持政党なし	70.1	3.9	7.4	18.6	100.0	204
そ の 他	40.0	20.0	20.0	20.0	100.0	10
D ・ K	56.2	2.1	6.2	35.4	100.0	48
小 学 校	72.4	0.0	3.9	23.7	100.0	76
中 学 校	75.1	5.8	7.4	11.7	100.0	257
高 校	81.1	2.8	6.9	9.1	100.0	318
大 学	70.7	2.7	14.7	12.0	100.0	75
そ の 他	76.0	4.0	8.0	12.0	100.0	25
D ・ K	50.0	50.0	0.0	0.0	100.0	2
D ・ K	71.4	0.0	0.0	28.6	100.0	7
専 門 技 術	82.9	2.9	5.7	8.6	100.0	35
管 理	69.8	4.7	18.6	7.0	100.0	43
ホワイトカラー	74.4	2.3	14.0	9.3	100.0	86
家 族 従 業	70.6	0.0	17.6	11.8	100.0	17
小 企 業 主	85.2	3.7	5.6	5.6	100.0	54
農 林 漁	84.6	2.2	3.3	9.9	100.0	91
ブルーカラー	71.2	6.8	8.2	13.7	100.0	146
単 純 労 働	60.0	10.0	20.0	10.0	100.0	10
無 職	78.0	3.0	4.5	14.4	100.0	264
(系) 1	77.6	3.8	6.6	12.0	100.0	468
2	79.8	3.2	6.4	10.6	100.0	94
3	66.7	3.7	14.8	14.8	100.0	27
4	71.4	0.0	23.8	4.8	100.0	21
5	74.1	4.9	8.6	12.3	100.0	81
6	77.4	3.2	6.5	12.9	100.0	62
計	76.9	3.7	7.6	11.8	100.0	753

## (鹿児島)

	1	2	3	4	計	
男	75.7	8.9	5.0	10.3	100.0	436
女	74.8	6.1	2.3	16.8	100.0	428
20才～29才	73.3	6.8	2.7	17.1	100.0	146
30才～44才	75.6	9.1	3.4	11.9	100.0	353
45才 以上	75.6	6.3	4.4	13.7	100.0	365
自由民主党	76.8	7.0	3.1	13.0	100.0	414
民社党	70.0	15.0	15.0	0.0	100.0	20
社会党	76.2	11.1	3.2	9.5	100.0	126
共産党	25.0	50.0	0.0	25.0	100.0	4
公明党	80.0	10.0	0.0	10.0	100.0	20
支持政党なし	77.6	6.8	2.1	13.5	100.0	192
その他	80.0	20.0	0.0	0.0	100.0	5
D・K	62.7	1.2	9.6	26.5	100.0	83
小学校	74.0	2.9	3.5	19.7	100.0	173
中学校	77.1	6.8	3.4	12.6	100.0	293
高校	74.2	9.0	3.9	12.9	100.0	310
大学	71.0	14.5	5.8	8.7	100.0	69
その他	86.7	13.3	0.0	0.0	100.0	15
D・K	100.0	0.0	0.0	0.0	100.0	4
D・K	66.7	16.7	0.0	16.7	100.0	6
専門技術	74.3	11.4	5.7	8.6	100.0	35
管理	55.6	22.2	11.1	11.1	100.0	9
ホワイトカラー	78.0	8.3	3.7	10.1	100.0	109
家族従業	50.0	28.6	0.0	21.4	100.0	14
小企業主	68.2	11.8	8.2	11.8	100.0	85
農林漁	79.8	5.1	1.8	13.2	100.0	272
ブルーカラー	83.5	2.5	3.8	10.1	100.0	79
単純労働	50.0	0.0	12.5	37.5	100.0	8
無職	72.1	7.7	3.6	16.6	100.0	247
(系) 1	75.3	6.9	3.6	14.2	100.0	692
2	80.7	3.4	4.5	11.4	100.0	88
3	69.2	23.1	0.0	7.7	100.0	13
4	70.4	18.5	3.7	7.4	100.0	27
5	71.4	14.3	3.6	10.7	100.0	28
6	62.5	12.5	6.3	18.8	100.0	16
計	75.2	7.5	3.7	13.5	100.0	864

問 23 a) あなたのお父さんは何県の人ですか？

1 同じ県(都・府)

2 その他

(岩 手)

	1	2	計	
男	90.4	9.6	100.0	356
女	89.3	10.7	100.0	469
20才～29才	89.5	10.5	100.0	190
30才～44才	90.7	9.3	100.0	333
45才 以上	89.1	10.9	100.0	302
自由民主党	89.4	10.6	100.0	311
民 社 党	91.3	8.7	100.0	23
社 会 党	90.5	9.5	100.0	179
共 産 党	78.6	21.4	100.0	14
公 明 党	75.0	25.0	100.0	16
支持政党なし	90.5	9.5	100.0	201
そ の 他	100.0	0.0	100.0	7
D ・ K	91.9	8.1	100.0	74
小 学 校	93.6	6.4	100.0	173
中 学 校	89.9	10.1	100.0	375
高 校	87.6	12.4	100.0	234
大 学	85.4	14.6	100.0	41
そ の 他	100.0	0.0	100.0	1
D ・ K	100.0	0.0	100.0	1
D ・ K	100.0	0.0	100.0	19
専 門 技 術	90.3	9.7	100.0	31
管 理	85.0	15.0	100.0	20
ホワイトカラー	82.1	17.9	100.0	78
家 族 従 業	85.0	15.0	100.0	20
小 企 業 主	92.0	8.0	100.0	50
農 林 業	96.0	4.0	100.0	248
ブルーカラー	87.0	13.0	100.0	138
単 純 労 働	100.0	0.0	100.0	14
無 職	86.0	14.0	100.0	207
(系) 1	100.0	0.0	100.0	678
2	71.6	28.4	100.0	67
3	0.0	100.0	100.0	11
4	100.0	0.0	100.0	6
5	29.0	71.0	100.0	31
6	0.0	100.0	100.0	32
計	89.8	10.2	100.0	825

## ( 東 京 )

	1	2	計	
男	19.6	80.4	100.0	393
女	19.4	80.6	100.0	403
20才～29才	17.9	82.1	100.0	257
30才～44才	18.6	81.4	100.0	269
45才 以上	21.9	78.1	100.0	270
自由民主党	22.5	77.5	100.0	222
民 社 党	4.2	95.8	100.0	24
社 会 党	16.5	83.5	100.0	121
共 産 党	18.8	81.3	100.0	32
公 明 党	12.5	87.5	100.0	40
支持政党なし	20.1	79.9	100.0	274
そ の 他	20.0	80.0	100.0	30
D ・ K	22.6	77.4	100.0	53
小 学 校	26.7	73.3	100.0	60
中 学 校	19.7	80.3	100.0	249
高 校	19.3	80.7	100.0	322
大 学	16.6	83.4	100.0	157
そ の 他	20.0	80.0	100.0	5
D ・ K	33.3	66.7	100.0	3
D ・ K	33.3	66.7	100.0	6
専 門 技 術	25.0	75.0	100.0	56
管 理	25.0	75.0	100.0	20
ホワイトカラー	22.1	77.9	100.0	122
家 族 従 業	22.2	77.8	100.0	27
小 企 業 主	17.8	82.2	100.0	107
農 林 漁	100.0	0.0	100.0	1
ブルーカーラー	15.2	84.8	100.0	145
単 純 労 働	0.0	100.0	100.0	8
無 職	19.4	80.6	100.0	304
( 系 ) 1	100.0	0.0	100.0	60
2	47.6	52.4	100.0	166
3	0.0	100.0	100.0	97
4	13.4	86.6	100.0	119
5	0.0	100.0	100.0	245
6	0.0	100.0	100.0	56
計 7	0.0	100.0	100.0	53
計	19.5	80.5	100.0	796



## (大 阪)

	1	2	計	
男	28.1	71.9	100.0	253
女	24.1	75.9	100.0	357
20才～29才	26.1	73.9	100.0	176
30才～44才	25.6	74.4	100.0	215
45才 以上	25.6	74.4	100.0	219
自由民主党	26.9	73.1	100.0	156
民 社 党	33.3	66.7	100.0	42
社 会 党	23.1	76.9	100.0	108
共 産 党	13.0	87.0	100.0	23
公 明 党	27.9	72.1	100.0	43
支持政党なし	25.9	74.1	100.0	205
そ の 他	25.0	75.0	100.0	8
D ・ K	24.0	76.0	100.0	25
小 学 校	29.3	70.7	100.0	75
中 学 校	21.6	78.4	100.0	227
高 校	27.0	73.0	100.0	244
大 学	30.0	70.0	100.0	60
そ の 他	0.0	0.0	100.0	0
D ・ K	50.0	50.0	100.0	4
D ・ K	43.5	56.5	100.0	23
専 門 技 術	24.0	76.0	100.0	25
管 理	36.1	93.6	100.0	36
ホワイトカラー	28.8	72.2	100.0	90
家 族 従 業	30.0	70.0	100.0	20
小 企 業 主	25.7	74.3	100.0	70
農 林 漁	100.0	0.0	100.0	1
ブルーカラー	25.2	74.8	100.0	103
単 純 労 働	0.0	100.0	100.0	3
無 職	21.8	78.2	100.0	239
(系) 1	100.0	0.0	100.0	101
2	36.0	64.0	100.0	125
3	0.0	100.0	100.0	69
4	13.3	86.7	100.0	83
5	0.0	100.0	100.0	22
6	0.0	100.0	100.0	40
7	0.0	100.0	100.0	170
計	25.7	74.3	100.0	610

## (山 口)

	1	2	計	
男	71.2	28.8	100.0	313
女	75.0	25.0	100.0	440
20才～29才	71.1	28.9	100.0	173
30才～44才	72.2	27.8	100.0	266
45才 以上	75.8	24.2	100.0	314
自由民主党	79.1	20.9	100.0	292
民 社 党	71.7	28.3	100.0	46
社 会 党	67.8	32.2	100.0	121
共 産 党	33.3	66.7	100.0	12
公 明 党	45.0	55.0	100.0	20
支持政党なし	72.1	27.9	100.0	204
そ の 他	80.0	20.0	100.0	10
D ・ K	81.2	18.7	100.0	48
小 学 校	80.3	19.7	100.0	76
中 学 校	75.5	24.5	100.0	257
高 校	71.4	28.6	100.0	318
大 学	72.0	28.0	100.0	75
そ の 他	64.0	36.0	100.0	25
D ・ K	50.0	50.0	100.0	2
D ・ K	57.1	42.9	100.0	7
専 門 技 術	68.6	31.4	100.0	35
管 理	67.4	32.6	100.0	43
ホワイトカラー	72.1	27.9	100.0	86
家 族 従 業	82.4	17.6	100.0	17
小 企 業 主	72.2	27.8	100.0	54
農 林 漁	91.2	8.8	100.0	91
ブルーカラー	67.1	32.9	100.0	146
単 純 労 働	80.0	20.0	100.0	10
無 職	72.7	27.3	100.0	264
(系) 1	100.0	0.0	100.0	468
2	42.6	57.4	100.0	94
3	0.0	100.0	100.0	27
4	100.0	0.0	100.0	21
5	29.6	70.4	100.0	81
6	0.0	100.0	100.0	62
計	73.4	26.6	100.0	753

## ( 鹿 児 島 )

	1	2	計	
男	88.5	11.5	100.0	436
女	86.9	13.1	100.0	428
20才~29才	83.6	16.4	100.0	146
30才~44才	86.1	13.9	100.0	353
45才 以上	91.0	9.0	100.0	365
自由民主党	87.4	12.6	100.0	414
民 社 党	95.0	5.0	100.0	20
社 会 党	82.5	17.5	100.0	126
共 産 党	75.0	25.0	100.0	4
公 明 党	85.0	15.0	100.0	20
支持政党なし	90.6	9.4	100.0	192
そ の 他	100.0	0.0	100.0	5
D ・ K	89.2	10.8	100.0	83
小 学 校	93.1	6.9	100.0	173
中 学 校	89.8	10.2	100.0	293
高 校	85.2	14.8	100.0	310
大 学	75.4	24.6	100.0	69
そ の 他	100.0	0.0	100.0	15
D ・ K	75.0	25.0	100.0	4
D ・ K	100.0	0.0	100.0	6
専 門 技 術	71.4	28.6	100.0	35
管 理	88.9	11.1	100.0	9
ホワイトカラー	81.7	18.3	100.0	109
家 族 従 業	78.6	21.4	100.0	14
小 企 業 主	83.5	16.5	100.0	85
農 林 漁	95.2	4.8	100.0	272
ブルーカラー	89.9	10.1	100.0	79
単 純 労 働	87.5	12.5	100.0	8
無 職	85.4	14.6	100.0	247
( 系 ) 1	100.0	0.0	100.0	692
2	38.6	61.4	100.0	88
3	0.0	100.0	100.0	13
4	100.0	0.0	100.0	27
5	17.9	82.1	100.0	28
6	0.0	100.0	100.0	16
計	87.7	12.3	100.0	864

b) では、お母さんは何県の人ですか？

1 同じ県(都・府)

2 その他

(岩手)

	1	2	計	
男	89.6	10.4	100.0	356
女	89.8	10.2	100.0	469
20才～29才	90.0	10.0	100.0	190
30才～44才	90.4	9.6	100.0	333
45才 以上	88.7	11.3	100.0	302
自由民主党	90.0	10.0	100.0	311
民社党	87.0	13.0	100.0	23
社会党	89.9	10.1	100.0	179
共産党	78.6	21.4	100.0	14
公明党	81.3	18.8	100.0	16
支持政党なし	89.6	10.4	100.0	201
その他	100.0	0.0	100.0	7
D・K	91.9	8.1	100.0	74
小学校	93.1	6.9	100.0	173
中学校	89.9	10.1	100.0	375
高校	87.6	12.4	100.0	234
大学	85.4	14.6	100.0	41
その他	100.0	0.0	100.0	1
D・K	100.0	0.0	100.0	1
D・K	94.7	5.3	100.0	19
専門技術	93.5	6.5	100.0	31
管理	90.0	10.0	100.0	20
ホワイトカラー	82.1	17.9	100.0	78
家族従業	90.0	10.0	100.0	20
小企業主	92.0	8.0	100.0	50
農林業	95.6	4.4	100.0	248
ブルーカラー	84.8	15.2	100.0	138
単純労働	100.0	0.0	100.0	14
無職	86.5	13.5	100.0	207
(系) 1	100.0	0.0	100.0	678
2	73.1	26.9	100.0	67
3	0.0	100.0	100.0	11
4	100.0	0.0	100.0	6
5	22.6	77.4	100.0	31
6	0.0	100.0	100.0	32
計	89.7	10.3	100.0	825

## ( 東 京 )

	1	2	計	
男	19.6	80.4	100.0	393
女	19.6	80.4	100.0	403
20才~29才	18.7	81.3	100.0	257
30才~44才	17.8	82.2	100.0	269
45才 以上	22.2	77.8	100.0	270
自由民主党	22.5	77.5	100.0	222
民 社 党	12.5	87.5	100.0	24
社 会 党	19.0	81.0	100.0	121
共 産 党	28.1	71.9	100.0	32
公 明 党	12.5	87.5	100.0	40
支持政党なし	18.2	81.8	100.0	274
そ の 他	20.0	80.0	100.0	30
D ・ K	18.9	81.1	100.0	53
小 学 校	18.3	81.7	100.0	60
中 学 校	18.5	81.5	100.0	249
高 校	19.6	80.4	100.0	322
大 学	22.3	77.7	100.0	157
そ の 他	20.0	80.0	100.0	5
D ・ K	0.0	100.0	100.0	3
D ・ K	33.3	66.7	100.0	6
専 門 技 術	26.8	73.2	100.0	56
管 理	25.0	75.0	100.0	20
ホワイトカラー	23.8	76.2	100.0	122
家 族 従 業	14.8	85.2	100.0	27
小 企 業 主	17.8	82.2	100.0	107
農 林 業	100.0	0.0	100.0	1
ブルーカラー	12.4	87.6	100.0	145
単 純 労 働	12.5	87.5	100.0	8
無 職	20.4	79.6	100.0	304
( 系 ) 1	100.0	0.0	100.0	60
2	46.4	53.6	100.0	166
3	0.0	100.0	100.0	97
4	16.0	84.0	100.0	119
5	0.0	100.0	100.0	245
6	0.0	100.0	100.0	56
7	0.0	100.0	100.0	53
計	19.6	80.4	100.0	796

## (大 阪)

	1	2	計	
男	24.9	75.1	100.0	253
女	27.5	72.5	100.0	357
20才～29才	25.6	74.4	100.0	176
30才～44才	28.8	71.2	100.0	215
45才 以上	24.7	75.3	100.0	219
自由民主党	27.6	72.4	100.0	156
民社党	33.3	66.7	100.0	42
社会党	26.9	73.1	100.0	108
共産党	8.7	91.3	100.0	23
公明党	25.6	74.4	100.0	43
支持政党なし	25.9	74.1	100.0	205
その他	25.0	75.0	100.0	8
D・K	28.0	72.0	100.0	25
小学校	28.0	72.0	100.0	75
中学校	22.9	77.1	100.0	227
高校	28.3	71.7	100.0	244
大学	28.3	71.7	100.0	60
その他	0.0	0.0	0.0	0
D・K	50.0	50.0	100.0	4
D・K	43.5	56.5	100.0	23
専門技術	16.0	84.0	100.0	25
管理	19.4	80.6	100.0	36
ホワイトカラー	32.2	67.8	100.0	90
家族従業	25.0	75.0	100.0	20
小企業主	25.7	74.3	100.0	70
農林業	0.0	100.0	100.0	1
ブルーカラー	23.3	76.7	100.0	103
単純労働	0.0	100.0	100.0	3
無職	26.8	73.2	100.0	239
(系) 1	100.0	0.0	100.0	101
2	40.0	60.0	100.0	125
3	0.0	100.0	100.0	69
4	12.0	88.0	100.0	83
5	0.0	100.0	100.0	22
6	0.0	100.0	100.0	40
7	0.0	73.6	100.0	170
計	26.4	26.4	100.0	610

## (山 口)

	1	2	計	
男	70.9	29.1	100.0	313
女	72.5	27.5	100.0	440
20才~29才	70.5	29.5	100.0	173
30才~44才	68.0	32.0	100.0	266
45才 以上	75.8	24.2	100.0	314
自由民主党	80.1	19.9	100.0	292
民 社 党	67.4	32.6	100.0	46
社 会 党	65.3	34.7	100.0	121
共 産 党	33.3	66.7	100.0	12
公 明 党	50.0	50.0	100.0	20
支持政党なし	68.1	31.9	100.0	204
そ の 他	60.0	40.0	100.0	10
D ・ K	79.2	20.8	100.0	48
小 学 校	80.3	19.7	100.0	76
中 学 校	74.7	25.3	100.0	257
高 校	68.6	31.4	100.0	318
大 校	69.3	30.7	100.0	75
そ の 他	68.0	32.0	100.0	25
D ・ K	50.0	50.0	100.0	2
D ・ K	42.9	57.1	100.0	7
専 門 技 術	68.6	31.4	100.0	35
管 理	65.1	34.9	100.0	43
ホワイトカラー	66.3	33.7	100.0	86
家 族 従 業	94.1	5.9	100.0	17
小 企 業 主	70.4	29.6	100.0	54
農 林 漁	90.1	9.9	100.0	91
ブルーカラー	65.8	34.2	100.0	146
単 純 労 働	80.0	20.0	100.0	10
無 職	71.6	28.4	100.0	264
(系) 1	100.0	0.0	100.0	468
2	43.6	56.4	100.0	94
3	0.0	100.0	100.0	27
4	100.0	0.0	100.0	21
5	13.6	86.4	100.0	81
6	0.0	100.0	100.0	62
計	71.8	28.2	100.0	753

## ( 鹿 児 島 )

	1	2	計	
男	87.4	12.6	100.0	436
女	86.0	14.0	100.0	428
20才～29才	81.5	18.5	100.0	146
30才～44才	85.6	14.4	100.0	353
45才 以上	89.9	10.1	100.0	365
自由民主党	86.7	13.3	100.0	414
民 社 党	95.0	5.0	100.0	20
社 会 党	81.0	19.0	100.0	126
共 産 党	75.0	25.0	100.0	4
公 明 党	80.0	20.0	100.0	20
支持政党なし	89.6	10.4	100.0	192
そ の 他	100.0	0.0	100.0	5
D ・ K	88.0	12.0	100.0	83
小 学 校	90.2	9.8	100.0	173
中 学 校	88.4	11.6	100.0	293
高 校	86.1	13.9	100.0	310
大 学	71.0	29.0	100.0	69
そ の 他	100.0	0.0	100.0	15
D ・ K	75.0	25.0	100.0	4
D ・ K	83.3	16.7	100.0	6
専 門 技 術	71.4	28.6	100.0	35
管 理	88.9	11.1	100.0	9
ホワイトカラー	78.9	21.1	100.0	109
家 族 従 業	85.7	14.3	100.0	14
小 企 業 主	85.9	14.1	100.0	85
農 林 業	94.1	5.9	100.0	272
ブルーカラー	88.6	11.4	100.0	79
単 純 労 働	87.5	12.5	100.0	8
無 職	83.8	16.2	100.0	247
( 系 ) 1	100.0	0.0	100.0	692
2	28.4	71.6	100.0	88
3	0.0	100.0	100.0	13
4	100.0	0.0	100.0	27
5	17.9	82.1	100.0	28
6	0.0	100.0	100.0	16
計	86.7	13.3	100.0	864



問 24 あなたは結婚していらっしゃいますか(いらっしゃいますね)?

〔分ればきく必要はない〕

1 未婚

2 既婚

奥さん(ご主人)は何県の人ですか?

県名記入

(岩手) 1 同じ県(都・府) 2 その他 3 未婚

	1	2	3	計	
男	78.4	7.3	14.3	100.0	356
女	81.0	11.9	7.0	100.0	469
20才～29才	51.1	7.4	41.6	100.0	190
30才～44才	87.4	11.4	1.2	100.0	333
45才 以上	89.7	9.9	0.3	100.0	302
自由民主党	83.9	9.6	6.4	100.0	311
民社党	87.0	4.3	8.7	100.0	23
社会党	77.7	12.3	10.1	100.0	179
共産党	57.1	28.6	14.3	100.0	14
公明党	87.5	6.3	6.3	100.0	16
支持政党なし	72.6	9.0	18.4	100.0	201
その他	100.0	0.0	0.0	100.0	7
D・K	86.5	8.1	5.4	100.0	74
小学校	93.6	5.8	0.6	100.0	173
中学校	81.3	10.1	8.5	100.0	375
高校	70.9	10.7	18.4	100.0	234
大学	61.0	22.0	17.1	100.0	41
その他	0.0	0.0	100.0	100.0	1
D・K	100.0	0.0	0.0	100.0	1
D・K	84.2	5.3	10.5	100.0	19
専門技術	64.5	16.1	19.4	100.0	31
管理	85.0	10.0	5.0	100.0	20
ホワイトカラー	53.8	15.4	30.8	100.0	78
家族従業	80.0	5.0	15.0	100.0	20
小企業主	90.0	8.0	2.0	100.0	50
農林漁	91.5	4.4	4.0	100.0	248
ブルーカラー	72.5	8.7	18.8	100.0	138
単純労働	50.0	21.4	28.6	100.0	14
無職	81.6	15.0	3.4	100.0	207
(系) 1	89.4	0.0	10.6	100.0	678
2	34.3	61.2	4.5	100.0	67
3	0.0	54.5	45.5	100.0	11
4	100.0	0.0	0.0	100.0	6
5	77.4	16.1	6.5	100.0	31
6	0.0	93.8	6.3	100.0	32
計	79.9	9.9	10.2	100.0	825

## (東京)

	1	2	3	計	
男	22.9	45.5	31.6	100.0	393
女	30.0	51.1	18.9	100.0	403
20才~29才	14.0	19.8	66.1	100.0	257
30才~44才	35.3	55.4	9.3	100.0	269
45才 以上	29.6	68.5	1.9	100.0	270
自由民主党	26.6	55.4	18.0	100.0	222
民社党	41.7	33.3	25.0	100.0	24
社会党	33.1	43.8	23.1	100.0	121
共産党	31.3	50.0	18.8	100.0	32
公明党	25.0	42.5	32.5	100.0	40
支持政党なし	21.5	46.0	32.5	100.0	274
その他	26.7	53.3	20.0	100.0	30
D・K	28.3	49.1	22.6	100.0	53
小学校	31.7	65.0	3.3	100.0	60
中学校	31.3	52.2	16.5	100.0	249
高校	25.2	47.5	27.3	100.0	322
大学	21.0	36.3	42.7	100.0	157
その他	0.0	80.0	20.0	100.0	5
D・K	0.0	66.7	33.3	100.0	3
D・K	33.3	16.7	50.0	100.0	6
専門技術	23.2	35.7	41.1	100.0	56
管 理	40.0	55.0	5.0	100.0	20
ホワイトカラー	18.9	33.6	47.5	100.0	122
家族従業	22.2	37.0	40.7	100.0	27
小企業主	29.0	65.4	5.6	100.0	107
農 林 漁	100.0	0.0	0.0	100.0	1
ブルーカラー	18.6	42.8	38.6	100.0	145
単純労働	25.0	62.5	12.5	100.0	8
無 職	32.2	54.3	13.5	100.0	304
(系) 1	71.7	0.0	28.3	100.0	60
2	42.8	38.0	19.3	100.0	166
3	0.0	57.7	42.3	100.0	97
4	81.5	10.1	8.4	100.0	119
5	0.0	70.2	29.8	100.0	245
6	0.0	82.1	17.9	100.0	56
7	0.0	67.9	32.1	100.0	53
計	26.5	48.4	25.1	100.0	796

## (大 阪)

	1	2	3	計	
男	31.2	43.9	24.9	100.0	253
女	38.7	44.8	16.5	100.0	357
20才～29才	15.3	25.6	59.1	100.0	176
30才～44才	46.5	49.8	3.7	100.0	215
45才 以上	41.1	54.3	4.6	100.0	219
自由民主党	44.9	46.2	9.0	100.0	156
民 社 党	45.2	35.7	19.0	100.0	42
社 会 党	35.2	48.1	16.7	100.0	108
共 産 党	13.0	60.9	26.1	100.0	23
公 明 党	39.5	39.5	20.9	100.0	43
支持政党なし	30.2	41.0	28.8	100.0	205
そ の 他	25.0	50.0	25.0	100.0	8
D ・ K	24.0	52.0	24.0	100.0	25
小 学 校	48.0	49.3	2.7	100.0	75
中 学 校	32.6	52.4	15.0	100.0	227
高 校	35.2	40.2	24.6	100.0	244
大 学	31.7	28.3	40.0	100.0	60
そ の 他	0.0	0.0	0.0	0.0	0
D ・ K	50.0	0.0	50.0	100.0	4
D ・ K	30.4	43.5	26.1	100.0	23
専 門 技 術	28.0	56.0	16.0	100.0	25
管 理	36.1	63.9	0.0	100.0	36
ホワイトカラー	22.2	26.7	51.1	100.0	90
家 族 従 業	30.0	35.0	35.0	100.0	20
小 企 業 主	44.3	47.1	8.6	100.0	70
農 林 漁	0.0	0.0	100.0	100.0	1
ブルーカラー	24.3	41.7	34.0	100.0	103
単 純 労 働	33.3	33.3	33.3	100.0	3
無 職	44.8	48.5	6.7	100.0	239
(系) 1	69.3	0.0	30.7	100.0	101
2	60.0	29.6	10.4	100.0	125
3	0.0	55.1	44.9	100.0	69
4	86.7	9.6	3.6	100.0	83
5	0.0	63.6	36.4	100.0	22
6	0.0	87.5	12.5	100.0	40
7	0.0	81.8	18.2	100.0	170
計	35.6	44.4	20.2	100.0	610

## (山 口)

	1	2	3	計	
男	71.9	14.4	13.7	100.0	313
女	73.6	13.9	12.5	100.0	440
20才～29才	42.2	8.7	49.1	100.0	173
30才～44才	81.6	16.5	1.9	100.0	266
45才 以上	82.5	15.0	2.5	100.0	314
自由民主党	78.8	12.3	8.9	100.0	292
民 社 党	65.2	17.4	17.4	100.0	46
社 会 党	76.9	12.4	10.7	100.0	121
共 産 党	41.7	33.3	25.0	100.0	12
公 明 党	60.0	30.0	10.0	100.0	20
支持政党なし	64.2	14.7	21.1	100.0	204
そ の 他	90.0	10.0	0.0	100.0	10
D ・ K	81.2	12.5	6.2	100.0	48
小 学 校	85.5	10.5	3.9	100.0	76
中 学 校	82.5	13.2	4.3	100.0	257
高 校	65.4	15.1	19.5	100.0	318
大 学	57.3	17.3	25.3	100.0	75
そ の 他	80.0	8.0	12.0	100.0	25
D ・ K	50.0	50.0	0.0	100.0	2
D ・ K	71.4	14.3	14.3	100.0	7
専 門 技 術	82.9	5.7	11.4	100.0	35
管 理	65.1	27.9	7.0	100.0	43
ホワイトカラー	47.7	10.5	41.9	100.0	86
家 族 企 業	82.4	0.0	17.6	100.0	17
小 企 業 主	72.2	24.1	3.7	100.0	54
農 林 漁	96.7	3.3	0.0	100.0	91
ブルーカラー	67.8	13.0	19.2	100.0	146
単 純 労 働	90.0	10.0	0.0	100.0	10
無 職	74.6	17.4	8.0	100.0	264
(系) 1	87.2	0.0	12.8	100.0	468
2	58.5	30.9	10.6	100.0	94
3	0.0	63.0	37.0	100.0	27
4	90.5	0.0	9.5	100.0	21
5	82.7	12.3	4.9	100.0	81
6	0.0	80.6	19.4	100.0	62
計	72.9	14.1	13.0	100.0	753

## ( 鹿 児 島 )

	1	2	3	計	
男	85.1	5.0	9.9	100.0	436
女	80.8	5.4	13.8	100.0	428
20才~29才	35.6	6.2	58.2	100.0	146
30才~44才	91.5	5.1	3.4	100.0	353
45才 以上	93.7	4.9	1.4	100.0	365
自由民主党	88.4	5.1	6.5	100.0	414
民 社 党	80.0	0.0	20.0	100.0	20
社 会 党	73.0	7.1	19.8	100.0	126
共 産 党	75.0	0.0	25.0	100.0	4
公 明 党	70.0	5.0	25.0	100.0	20
支持政党なし	78.1	5.2	16.7	100.0	192
そ の 他	20.0	40.0	40.0	100.0	5
D ・ 他	90.4	2.4	7.2	100.0	83
小 学 校	94.8	4.6	0.6	100.0	173
中 学 校	89.8	4.1	6.1	100.0	293
高 校	74.5	5.2	20.3	100.0	310
大 学	62.3	10.1	27.5	100.0	69
そ の 他	86.7	6.7	6.7	100.0	15
D ・ K	75.0	25.0	0.0	100.0	4
D ・ K	100.0	0.0	0.0	100.0	6
専 門 技 術	71.4	5.7	22.9	100.0	35
管 理	88.9	0.0	11.1	100.0	9
ホワイトカラー	59.6	8.3	32.1	100.0	109
家 族 従 業	78.6	14.3	7.1	100.0	14
小 企 業 主	87.1	7.1	5.9	100.0	85
農 林 漁	95.2	2.2	2.6	100.0	272
ブ ル ー カ ラ ー	72.2	6.3	21.5	100.0	79
単 純 労 働	87.5	12.5	0.0	100.0	8
無 職	83.0	5.7	11.3	100.0	247
( 系 ) 1	87.9	0.0	12.1	100.0	692
2	72.7	25.0	2.3	100.0	88
3	0.0	46.2	53.8	100.0	13
4	81.5	0.0	18.5	100.0	27
5	82.1	10.7	7.1	100.0	28
6	0.0	87.5	12.5	100.0	16
計	83.0	5.2	11.8	100.0	864

問 34 a) あなたがお生れになったのは何県ですか？

1 同じ県(都・府)

2 その他

(岩 手)

	1	2	計	
男	90.7	9.3	100.0	356
女	91.5	8.5	100.0	469
20才～29才	92.6	7.4	100.0	190
30才～44才	90.1	9.9	100.0	333
45才 以上	91.4	8.6	100.0	302
自由民主党	92.0	8.0	100.0	311
民 社 党	82.6	17.4	100.0	23
社 会 党	92.2	7.8	100.0	179
共 産 党	78.6	21.4	100.0	14
公 明 党	75.0	25.0	100.0	16
支持政党なし	89.6	10.4	100.0	201
そ の 他	100.0	0.0	100.0	7
D ・ K	97.3	2.7	100.0	74
小 学 校	94.8	5.2	100.0	173
中 学 校	92.3	7.7	100.0	375
高 校	87.6	12.4	100.0	234
大 学	85.4	14.6	100.0	41
そ の 他	100.0	0.0	100.0	1
D ・ K	100.0	0.0	100.0	1
D ・ K	100.0	0.0	100.0	19
専 門 技 術	93.5	6.5	100.0	31
管 理	80.0	20.0	100.0	20
ホワイトカラー	84.6	15.4	100.0	78
家 族 従 業	85.0	15.0	100.0	20
小 企 業 主	88.0	12.0	100.0	50
農 林 漁	98.0	2.0	100.0	248
ブルーカラー	90.6	9.4	100.0	138
単 純 労 働	100.0	0.0	100.0	14
無 職	86.5	13.5	100.0	207
(系) 1	99.9	0.1	100.0	678
2	98.5	1.5	100.0	67
3	81.8	18.2	100.0	11
4	0.0	100.0	100.0	6
5	0.0	100.0	100.0	31
6	0.0	100.0	100.0	32
計	91.2	8.8	100.0	825

( 東 京 )

	1	2	計	
男	40.2	59.8	100.0	393
女	39.5	60.5	100.0	403
20才～29才	42.8	57.2	100.0	257
30才～44才	40.5	59.5	100.0	269
45才 以上	36.3	63.7	100.0	270
自由民主党	42.3	57.7	100.0	222
民 社 党	29.2	70.8	100.0	24
社 会 党	41.3	58.7	100.0	121
共 産 党	43.8	56.3	100.0	32
公 明 党	37.5	62.5	100.0	40
支持政党なし	39.4	60.6	100.0	274
そ の 他	36.7	63.3	100.0	30
D ・ K	34.0	66.0	100.0	53
小 学 校	30.0	70.0	100.0	60
中 学 校	37.8	62.2	100.0	249
高 校	40.1	59.9	100.0	322
大 学	46.5	53.5	100.0	157
そ の 他	20.0	80.0	100.0	5
D ・ K	66.7	33.3	100.0	3
D ・ K	66.7	33.3	100.0	6
専 門 技 術	44.6	55.4	100.0	56
管 理	60.0	40.0	100.0	20
ホワイトカラー	42.6	57.4	100.0	122
家 族 従 業	59.3	40.7	100.0	27
小 企 業 主	36.4	63.6	100.0	107
農 林 漁	100.0	0.0	100.0	1
ブルーカラー	37.2	62.8	100.0	145
単 純 労 働	12.5	87.5	100.0	8
無 職	37.2	62.8	100.0	304
( 系 ) 1	100.0	0.0	100.0	60
2	99.4	0.6	100.0	166
3	94.8	5.2	100.0	97
4	0.0	100.0	100.0	119
5	0.0	100.0	100.0	245
6	0.0	100.0	100.0	56
7	0.0	100.0	100.0	53
計	39.8	60.2	100.0	796

## (大 阪)

	1	2	計	
男	49.0	51.0	100.0	253
女	46.5	53.5	100.0	357
20才～29才	52.3	47.7	100.0	176
30才～44才	49.8	50.2	100.0	215
45才 以上	41.6	58.4	100.0	219
自由民主党	47.4	52.6	100.0	156
民 社 党	64.3	35.7	100.0	42
社 会 党	43.5	56.5	100.0	108
共 産 党	30.4	69.6	100.0	23
公 明 党	46.5	53.5	100.0	43
支持政党なし	48.8	51.2	100.0	205
そ の 他	50.0	50.0	100.0	8
D ・ K	44.0	56.0	100.0	25
小 学 校	44.0	56.0	100.0	75
中 学 校	39.2	60.8	100.0	227
高 校	54.9	45.1	100.0	244
大 学	51.7	48.3	100.0	60
そ の 他	0.0	0.0	0.0	0
D ・ K	75.0	25.0	100.0	4
D ・ K	52.2	47.8	100.0	23
専 門 技 術	36.0	64.0	100.0	25
管 理	52.8	47.2	100.0	36
ホワイトカラー	58.9	41.1	100.0	90
家 族 従 業	45.0	55.0	100.0	20
小 企 業 主	51.4	48.6	100.0	70
農 林 漁	100.0	0.0	100.0	1
ブルーカラー	38.8	61.2	100.0	103
単 純 労 働	0.0	100.0	100.0	3
無 職	46.4	53.6	100.0	239
(系) 1	100.0	0.0	100.0	101
2	99.2	0.8	100.0	125
3	94.2	5.8	100.0	69
4	0.0	100.0	100.0	83
5	0.0	100.0	100.0	22
6	0.0	100.0	100.0	40
7	0.0	100.0	100.0	170
計	47.5	52.5	100.0	610



## (山 口)

	1	2	計	
男	77.3	22.7	100.0	313
女	78.0	22.0	100.0	440
20才～29才	78.0	22.0	100.0	173
30才～44才	72.2	27.8	100.0	266
45才 以上	82.2	17.8	100.0	314
自由民主党	82.5	17.5	100.0	292
民 社 党	71.7	28.3	100.0	46
社 会 党	77.7	22.3	100.0	121
共 産 党	50.0	50.0	100.0	12
公 明 党	50.0	50.0	100.0	20
支持政党なし	75.0	25.0	100.0	204
そ の 他	70.0	30.0	100.0	10
D ・ K	85.4	14.6	100.0	48
小 学 校	82.9	17.1	100.0	76
中 学 校	79.8	20.2	100.0	257
高 校	75.5	24.5	100.0	318
大 学	74.7	25.3	100.0	75
そ の 他	80.0	20.0	100.0	25
D ・ K	50.0	50.0	100.0	2
D ・ K	57.1	42.9	100.0	7
専 門 技 術	71.4	28.6	100.0	35
管 理	67.4	32.6	100.0	43
ホワイトカラー	79.1	20.9	100.0	86
家 族 従 業	88.2	11.8	100.0	17
小 企 業 主	81.5	18.5	100.0	54
農 林 漁	93.4	6.6	100.0	91
ブルーカラー	76.7	23.3	100.0	146
単 純 労 働	70.0	30.0	100.0	10
無 職	74.2	25.8	100.0	264
(系) 1	99.6	0.4	100.0	468
2	98.9	1.1	100.0	94
3	96.3	3.7	100.0	27
4	0.0	100.0	100.0	21
5	0.0	100.0	100.0	81
6	0.0	100.0	100.0	62
計	77.7	22.3	100.0	753

## ( 鹿 児 島 )

	1	2	計	
男	91.7	8.3	100.0	436
女	91.4	8.6	100.0	428
20才～29才	86.3	13.7	100.0	146
30才～44才	90.4	9.6	100.0	353
45才 以上	94.8	5.2	100.0	365
自由民主党	92.8	7.2	100.0	414
民 社 党	100.0	0.0	100.0	20
社 会 党	86.5	13.5	100.0	126
共 産 党	50.0	50.0	100.0	4
公 明 党	100.0	0.0	100.0	20
支持政党なし	90.6	9.4	100.0	192
そ の 他	100.0	0.0	100.0	5
D ・ K	92.8	7.2	100.0	83
小 学 校	96.0	4.0	100.0	173
中 学 校	93.9	6.1	100.0	293
高 校	90.0	10.0	100.0	310
大 学	76.8	23.2	100.0	69
そ の 他	93.3	6.7	100.0	15
D ・ K	100.0	0.0	100.0	4
D ・ K	100.0	0.0	100.0	6
専 門 技 術	82.9	17.1	100.0	35
管 理	88.9	11.1	100.0	9
ホワイトカラー	83.5	16.5	100.0	109
家 族 従 業	78.6	21.4	100.0	14
小 企 業 主	89.4	10.6	100.0	85
農 林 漁	97.1	2.9	100.0	272
ブルーカラー	92.4	7.6	100.0	79
単 純 労 働	100.0	0.0	100.0	8
無 職	91.1	8.9	100.0	247
( 系 ) 1	99.7	0.3	100.0	692
2	100.0	0.0	100.0	88
3	100.0	0.0	100.0	13
4	0.0	100.0	100.0	27
5	0.0	100.0	100.0	28
6	0.0	100.0	100.0	16
計	91.6	8.4	100.0	864

b) では小学校を卒業したのは何県ですか？

1 同じ県(都・府)

2 その他

(岩 手)

	1	2	計	
男	93.5	6.5	100.0	356
女	91.3	8.7	100.0	469
20才～29才	96.3	3.7	100.0	190
30才～44才	92.8	7.2	100.0	333
45才 以上	89.1	10.9	100.0	302
自由民主党	93.2	6.8	100.0	311
民 社 党	87.0	13.0	100.0	23
社 会 党	93.9	6.1	100.0	179
共 産 党	85.7	14.3	100.0	14
公 明 党	87.5	12.5	100.0	16
支持政党なし	91.5	8.5	100.0	201
そ の 他	100.0	0.0	100.0	7
D ・ K	89.2	10.8	100.0	74
小 学 校	90.2	9.8	100.0	173
中 学 校	94.4	5.6	100.0	375
高 校	91.0	9.0	100.0	234
大 学	90.2	9.8	100.0	41
そ の 他	100.0	0.0	100.0	1
D ・ K	0.0	100.0	100.0	1
D ・ K	94.7	5.3	100.0	19
専 門 技 術	96.8	3.2	100.0	31
管 理	90.0	10.0	100.0	20
ホワイトカラー	89.7	10.3	100.0	78
家 族 従 業	95.0	5.0	100.0	20
小 企 業 主	94.0	6.0	100.0	50
農 林 業	97.2	2.8	100.0	248
ブルーカラー	92.0	8.0	100.0	138
単 純 労 働	92.9	7.1	100.0	14
無 職	86.0	14.0	100.0	207
(系) 1	98.2	1.8	100.0	678
2	97.0	3.0	100.0	67
3	90.9	9.1	100.0	11
4	83.3	16.7	100.0	6
5	38.7	61.3	100.0	31
6	9.4	90.6	100.0	32
計	92.2	7.8	100.0	825

## (東京)

	1	2	計	
男	47.3	52.7	100.0	393
女	42.2	57.8	100.0	403
20才～29才	52.9	47.1	100.0	257
30才～44才	38.3	61.7	100.0	269
45才 以上	43.3	56.7	100.0	270
自由民主党	45.5	54.5	100.0	222
民社党	45.8	54.2	100.0	24
社会党	43.8	56.2	100.0	121
共産党	40.6	59.4	100.0	32
公明党	47.5	52.5	100.0	40
支持政党なし	44.5	55.5	100.0	274
その他	43.3	56.7	100.0	30
D・K	45.3	54.7	100.0	53
小学校	36.7	63.3	100.0	60
中学校	38.6	61.4	100.0	249
高等学校	46.6	53.4	100.0	322
大学	54.1	45.9	100.0	157
その他	20.0	80.0	100.0	5
D・K	66.7	33.3	100.0	3
D・K	66.7	33.3	100.0	6
専門技術	48.2	51.8	100.0	56
管理	70.0	30.0	100.0	20
ホワイトカラー	48.4	51.6	100.0	122
家族従業	63.0	37.0	100.0	27
小企業主	44.9	55.1	100.0	107
農林漁	100.0	0.0	100.0	1
ブルーカラー	40.0	60.0	100.0	145
単純労働	25.0	75.0	100.0	8
無職	41.4	58.6	100.0	304
(系) 1	98.3	1.7	100.0	60
2	88.6	11.4	100.0	166
3	84.5	15.5	100.0	97
4	16.8	83.2	100.0	119
5	13.1	86.9	100.0	245
6	25.0	75.0	100.0	56
7	3.8	96.2	100.0	53
計	44.7	55.3	100.0	796

(大 阪)

	1	2	計	
男	51.0	49.0	100.0	253
女	46.8	53.2	100.0	357
20才～29才	59.1	40.9	100.0	176
30才～44才	47.0	53.0	100.0	215
45才 以上	41.6	58.4	100.0	219
自由民主党	47.4	52.6	100.0	156
民社党	61.9	38.1	100.0	42
社会党	44.4	55.6	100.0	108
共産党	30.4	69.6	100.0	23
公明党	44.2	55.8	100.0	43
支持政党なし	53.2	46.8	100.0	205
その他	37.5	62.5	100.0	8
D・K	40.0	60.0	100.0	25
小学校	41.3	58.7	100.0	75
中学校	41.0	59.0	100.0	227
高校	55.3	44.7	100.0	244
大学	58.3	41.7	100.0	60
その他	0.0	0.0	0.0	0
D・K	50.0	50.0	100.0	4
D・K	52.2	47.8	100.0	23
専門技術	40.0	60.0	100.0	25
管理	55.6	44.4	100.0	36
ホワイトカラー	57.8	42.2	100.0	90
家族従業	60.0	40.0	100.0	20
小企業主	51.4	48.6	100.0	70
農林漁	100.0	0.0	100.0	1
ブルーカラー	40.8	59.2	100.0	103
単純労働	0.0	100.0	100.0	3
無職	46.4	53.6	100.0	239
(系) 1	99.0	1.0	100.0	101
2	87.2	12.8	100.0	125
3	85.5	14.5	100.0	69
4	10.8	89.2	100.0	83
5	9.1	90.9	100.0	22
6	15.0	85.0	100.0	40
7	6.5	93.5	100.0	170
計	48.5	51.5	100.0	610

## (山 口)

	1	2	計	
男	83.4	16.6	100.0	313
女	82.5	17.5	100.0	440
20才～29才	89.6	10.4	100.0	173
30才～44才	77.1	22.9	100.0	266
45才 以上	84.1	15.9	100.0	314
自由民主党	87.3	12.7	100.0	292
民 社 党	78.3	21.7	100.0	46
社 会 党	81.8	18.2	100.0	121
共 産 党	50.0	50.0	100.0	12
公 明 党	55.0	45.0	100.0	20
支持政党なし	82.4	17.6	100.0	204
そ の 他	80.0	20.0	100.0	10
D ・ K	85.4	14.6	100.0	48
小 学 校	81.6	18.4	100.0	76
中 学 校	87.5	12.5	100.0	257
高 校	81.8	18.2	100.0	318
大 学	73.3	26.7	100.0	75
そ の 他	84.0	16.0	100.0	25
D ・ K	50.0	50.0	100.0	2
D ・ K	57.1	42.9	100.0	7
専 門 技 術	80.0	20.0	100.0	35
管 理	69.8	30.2	100.0	43
ホワイトカラー	83.7	16.3	100.0	86
家 族 従 業	94.1	5.9	100.0	17
小 企 業 主	90.7	9.3	100.0	54
農 林 漁	95.6	4.4	100.0	91
ブルーカラー	83.6	16.4	100.0	146
単 純 労 働	70.0	30.0	100.0	10
無 職	79.2	20.8	100.0	264
(系) 1	98.1	1.9	100.0	468
2	97.9	2.1	100.0	94
3	92.6	7.4	100.0	27
4	76.2	23.8	100.0	21
5	33.3	66.7	100.0	81
6	8.1	91.9	100.0	62
計	82.9	17.1	100.0	753

## ( 鹿 児 島 )

	1	2	計	
男	95.0	5.0	100.0	436
女	90.4	9.6	100.0	428
20才～29才	91.8	8.2	100.0	146
30才～44才	92.1	7.9	100.0	353
45才 以上	93.7	6.3	100.0	365
自由民主党	93.5	6.5	100.0	414
民 社 党	100.0	0.0	100.0	20
社 会 党	90.5	9.5	100.0	126
共 産 党	75.0	25.0	100.0	4
公 明 党	95.0	5.0	100.0	20
支持政党なし	92.7	7.3	100.0	192
そ の 他	100.0	0.0	100.0	5
D ・ K	90.4	9.6	100.0	83
小 学 校	92.5	7.5	100.0	173
中 学 校	94.9	5.1	100.0	293
高 校	92.6	7.4	100.0	310
大 学	85.5	14.5	100.0	69
そ の 他	86.7	13.3	100.0	15
D ・ K	100.0	0.0	100.0	4
D ・ K	100.0	0.0	100.0	6
専 門 技 術	88.6	11.4	100.0	35
管 理	88.9	11.1	100.0	9
ホワイトカラー	91.7	8.3	100.0	109
家 族 従 業	85.7	14.3	100.0	14
小 企 業 主	90.6	9.4	100.0	85
農 林 漁	96.0	4.0	100.0	272
ブルーカラー	93.7	6.3	100.0	79
単 純 労 働	100.0	0.0	100.0	8
無 職	90.7	9.3	100.0	247
( 系 ) 1	98.3	1.7	100.0	692
2	94.3	5.7	100.0	88
3	100.0	0.0	100.0	13
4	66.7	33.3	100.0	27
5	25.0	75.0	100.0	28
6	0.0	100.0	100.0	16
計	92.7	7.3	100.0	864

c) では中学校を卒業したのは何県ですか？

1 同じ県(都・府)

2 その他

(岩手)

	1	2	計	
男	74.4	25.6	100.0	356
女	66.7	33.3	100.0	469
20才～29才	96.8	3.2	100.0	190
30才～44才	78.1	21.9	100.0	333
45才 以上	44.4	55.6	100.0	302
自由民主党	63.7	36.3	100.0	311
民社党	69.6	30.4	100.0	23
社会党	82.7	17.3	100.0	179
共産党	64.3	35.7	100.0	14
公明党	75.0	25.0	100.0	16
支持政党なし	77.1	22.9	100.0	201
その他	71.4	28.6	100.0	7
D・K	47.3	52.7	100.0	74
小学校	20.2	79.8	100.0	173
中学校	80.8	19.2	100.0	375
高校	88.0	12.0	100.0	234
大学	80.5	19.5	100.0	41
その他	100.0	0.0	100.0	1
D・K	0.0	100.0	100.0	1
D・K	89.5	10.5	100.0	19
専門技術	90.3	9.7	100.0	31
管理	85.0	15.0	100.0	20
ホワイトカラー	82.1	17.9	100.0	78
家族従業	90.0	10.0	100.0	20
小企業主	80.0	20.0	100.0	50
農林漁	58.5	41.5	100.0	248
ブルーカラー	84.8	15.2	100.0	138
単純労働	71.4	28.6	100.0	14
無職	58.9	41.1	100.0	207
(系) 1	73.2	26.8	100.0	678
2	83.6	16.4	100.0	67
3	81.8	18.2	100.0	11
4	83.3	16.7	100.0	6
5	29.0	71.0	100.0	31
6	9.4	90.6	100.0	32
計	70.1	29.9	100.0	825



## (東京)

	1	2	計	
男	47.6	52.4	100.0	393
女	38.5	61.5	100.0	403
20才~29才	54.5	45.5	100.0	257
30才~44才	36.4	63.6	100.0	269
45才 以上	38.5	61.5	100.0	270
自由民主党	44.1	55.9	100.0	222
民社党	41.7	58.3	100.0	24
社会党	41.3	58.7	100.0	121
共産党	37.5	62.5	100.0	32
公明党	50.0	50.0	100.0	40
支持政党なし	43.8	56.2	100.0	274
その他	40.0	60.0	100.0	30
D・K	37.7	62.3	100.0	53
小学校	8.3	91.7	100.0	60
中学校	36.1	63.9	100.0	249
高校	48.1	51.9	100.0	322
大学	56.7	43.3	100.0	157
その他	20.0	80.0	100.0	5
D・K	66.7	33.3	100.0	3
D・K	50.0	50.0	100.0	6
専門技術	48.2	51.8	100.0	56
管理	70.0	30.0	100.0	20
ホワイトカラー	50.8	49.2	100.0	122
家族従業	63.0	37.0	100.0	27
小企業主	40.2	59.8	100.0	107
農林漁	100.0	0.0	100.0	1
ブルーカラー	41.4	58.6	100.0	145
単純労働	12.5	87.5	100.0	8
無職	37.5	62.5	100.0	304
(系) 1	85.0	15.0	100.0	60
2	84.9	15.1	100.0	166
3	79.4	20.6	100.0	97
4	16.0	84.0	100.0	119
5	14.7	85.3	100.0	245
6	23.2	76.8	100.0	56
7	9.4	90.6	100.0	53
計	43.0	57.0	100.0	796

(大 阪)

	1	2	計	
男	48.2	51.8	100.0	253
女	43.7	56.3	100.0	357
20才~29才	63.1	36.9	100.0	176
30才~44才	45.1	54.9	100.0	215
45才 以上	32.0	68.0	100.0	219
自由民主党	41.0	59.0	100.0	156
民社党	64.3	35.7	100.0	42
社会党	43.5	56.5	100.0	108
共産党	43.5	56.5	100.0	23
公明党	37.2	62.8	100.0	43
支持政党なし	50.2	49.8	100.0	205
その他	25.0	75.0	100.0	8
D・K	36.0	64.0	100.0	25
小学校	12.0	88.0	100.0	75
中学校	39.6	60.4	100.0	227
高校	56.6	43.4	100.0	244
大学	66.7	33.3	100.0	60
その他	0.0	0.0	0.0	0
D・K	25.0	75.0	100.0	4
D・K	39.1	60.9	100.0	23
専門技術	36.0	64.0	100.0	25
管理	55.6	44.4	100.0	36
ホワイトカラー	60.0	40.0	100.0	90
家族従業	45.0	55.0	100.0	20
小企業主	47.1	52.9	100.0	70
農林漁	100.0	0.0	100.0	1
ブルーカラー	37.9	62.1	100.0	103
単純労働	0.0	100.0	100.0	3
無職	43.5	56.5	100.0	239
(系) 1	84.2	15.8	100.0	101
2	76.0	24.0	100.0	125
3	82.6	17.4	100.0	69
4	14.5	85.5	100.0	83
5	18.2	81.8	100.0	22
6	17.5	82.5	100.0	40
7	10.6	89.4	100.0	170
計	45.6	54.4	100.0	610

(山 口)

	1	2	計	
男	69.6	30.4	100.0	313
女	68.9	31.1	100.0	440
20才～29才	90.2	9.8	100.0	173
30才～44才	72.2	27.8	100.0	266
45才 以上	55.1	44.0	100.0	314
自由民主党	70.5	29.5	100.0	292
民 社 党	65.2	34.8	100.0	46
社 会 党	72.7	27.3	100.0	121
共 産 党	41.7	58.3	100.0	12
公 明 党	60.0	40.0	100.0	20
支持政党なし	70.6	29.4	100.0	204
そ の 他	70.0	30.0	100.0	10
D ・ K	60.4	39.6	100.0	48
小 学 校	14.5	85.5	100.0	76
中 学 校	75.5	24.5	100.0	257
高 校	77.7	22.3	100.0	318
大 学	70.7	29.3	100.0	75
そ の 他	60.0	40.0	100.0	25
D ・ K	50.0	50.0	100.0	2
D ・ K	57.1	42.9	100.0	7
専 門 技 術	74.3	25.7	100.0	35
管 理	58.1	41.9	100.0	43
ホワイトカラー	83.7	16.3	100.0	86
家 族 従 業	82.4	17.6	100.0	17
小 企 業 主	70.4	29.6	100.0	54
農 林 業	64.8	35.2	100.0	91
ブルーカラー	76.7	23.3	100.0	146
単 純 労 働	50.0	50.0	100.0	10
無 職	62.9	37.1	100.0	264
(系) 1	78.8	21.2	100.0	468
2	85.1	14.9	100.0	94
3	85.2	14.8	100.0	27
4	71.4	28.6	100.0	21
5	37.0	63.0	100.0	81
6	6.5	93.5	100.0	62
計	69.2	30.8	100.0	753

## ( 鹿 児 島 )

	1	2	計	
男	75.7	24.3	100.0	436
女	72.7	27.3	100.0	428
20才～29才	91.1	8.9	100.0	146
30才～44才	85.6	14.4	100.0	353
45才 以上	56.4	43.6	100.0	365
自由民主党	71.3	28.7	100.0	414
民 社 党	90.0	10.0	100.0	20
社 会 党	83.3	16.7	100.0	126
共 産 党	75.0	25.0	100.0	4
公 明 党	55.0	45.0	100.0	20
支持政党なし	80.2	19.8	100.0	192
そ の 他	80.0	20.0	100.0	5
D ・ K	61.4	38.6	100.0	83
小 学 校	26.6	73.4	100.0	173
中 学 校	81.2	18.8	100.0	293
高 校	91.9	8.1	100.0	310
大 学	82.6	17.4	100.0	69
そ の 他	86.7	13.3	100.0	15
D ・ K	50.0	50.0	100.0	4
D ・ K	33.3	66.7	100.0	6
専 門 技 術	85.7	14.3	100.0	35
管 理	88.9	11.1	100.0	9
ホワイトカラー	89.0	11.0	100.0	109
家 族 従 業	85.7	14.3	100.0	14
小 企 業 主	77.6	22.4	100.0	85
農 林 漁	65.8	34.2	100.0	272
ブルーカラー	79.7	20.3	100.0	79
単 純 労 働	62.5	37.5	100.0	8
無 職	72.5	27.5	100.0	247
1	77.9	22.1	100.0	692
2	72.7	27.3	100.0	88
3	84.6	15.4	100.0	13
4	70.4	29.6	100.0	27
5	28.6	71.4	100.0	28
6	0.0	100.0	100.0	16
計	74.2	25.8	100.0	864

d) 始めて職業についたのは何県ですか？

1. 同じ県(都・府)

2. その他

(岩 手)

	1	2	計	
男	76.7	23.3	100.0	356
女	59.5	40.5	100.0	469
20才～29才	67.9	32.1	100.0	190
30才～44才	67.3	32.7	100.0	333
45才 以上	65.9	34.1	100.0	302
自由民主党	65.3	34.7	100.0	311
民 社 党	78.3	21.7	100.0	23
社 会 党	73.7	26.3	100.0	179
共 産 党	57.1	42.9	100.0	14
公 明 党	62.5	37.5	100.0	16
支持政党なし	64.2	35.8	100.0	201
そ の 他	71.4	28.6	100.0	7
D ・ K	63.5	36.5	100.0	74
小 学 校	61.8	38.2	100.0	173
中 学 校	66.7	33.3	100.0	375
高 校	70.9	29.1	100.0	234
大 学	65.9	34.1	100.0	41
そ の 他	100.0	0.0	100.0	1
D ・ K	100.0	0.0	100.0	1
D ・ K	52.6	47.4	100.0	19
専 門 技 術	58.1	41.9	100.0	31
管 理	85.0	15.0	100.0	20
ホワイトカラー	71.8	28.2	100.0	78
家 族 従 業	65.0	35.0	100.0	20
小 企 業 主	58.0	42.0	100.0	50
農 林 漁	68.5	31.5	100.0	248
ブルーカラー	73.2	26.8	100.0	138
単 純 労 働	92.9	7.1	100.0	14
無 職	60.4	39.6	100.0	207
(系) 1	71.8	28.2	100.0	678
2	59.7	40.3	100.0	67
3	63.6	36.4	100.0	11
4	50.0	50.0	100.0	6
5	29.0	71.0	100.0	31
6	18.8	81.3	100.0	32
計	66.9	33.1	100.0	825

( 東 京 )

	1	2	計	
男	73.3	26.7	100.0	393
女	50.9	49.1	100.0	403
20才～29才	73.9	26.1	100.0	257
30才～44才	61.3	38.7	100.0	269
45才 以上	51.1	48.9	100.0	270
自 由 民 主 党	58.6	41.4	100.0	222
民 社 党	62.5	37.5	100.0	24
社 会 党	63.6	36.4	100.0	121
共 産 党	56.3	43.8	100.0	32
公 明 党	60.0	40.0	100.0	40
支持政党なし	65.3	34.7	100.0	274
そ の 他	73.3	26.7	100.0	30
D ・ K	52.8	47.2	100.0	53
小 学 校	50.0	50.0	100.0	60
中 学 校	63.5	36.5	100.0	249
高 校	62.4	37.6	100.0	322
大 学	63.7	36.3	100.0	157
そ の 他	40.0	60.0	100.0	5
D ・ K	66.7	33.3	100.0	3
D ・ K	66.7	33.3	100.0	6
専 門 技 術	80.4	19.6	100.0	56
管 理	85.0	15.0	100.0	20
ホワイトカラー	73.8	26.2	100.0	122
家 族 従 業	77.8	22.2	100.0	27
小 企 業 主	72.0	28.0	100.0	107
農 林 漁	0.0	100.0	100.0	1
ブルーカラー	74.5	25.5	100.0	145
単 純 労 働	50.0	50.0	100.0	8
無 職	41.8	58.2	100.0	304
( 系 ) 1	75.0	25.0	100.0	60
2	73.5	26.5	100.0	166
3	82.5	17.5	100.0	97
4	54.6	45.4	100.0	119
5	53.9	46.1	100.0	245
6	53.6	46.4	100.0	56
7	35.8	64.2	100.0	53
計	61.9	38.1	100.0	796

## (大 阪)

	1	2	計	
男	73.1	26.9	100.0	253
女	55.2	44.8	100.0	357
20才～29才	76.7	23.3	100.0	176
30才～44才	60.9	39.1	100.0	215
45才 以上	53.0	47.0	100.0	219
自由民主党	60.3	39.7	100.0	156
民社党	61.9	38.1	100.0	42
社会党	66.7	33.3	100.0	108
共産党	65.2	34.8	100.0	23
公明党	62.8	37.2	100.0	43
支持政党なし	64.9	35.1	100.0	205
その他	62.5	37.5	100.0	8
D・K	40.0	60.0	100.0	25
小学校	46.7	53.3	100.0	75
中学校	62.6	37.4	100.0	227
高校	66.4	33.6	100.0	244
大学	68.3	31.7	100.0	60
その他	0.0	0.0	0.0	0
D・K	50.0	50.0	100.0	4
D・K	65.2	34.8	100.0	23
専門技術	68.0	32.0	100.0	25
管理	72.2	27.8	100.0	36
ホワイトカラー	82.2	17.8	100.0	90
家族従業	60.0	40.0	100.0	20
小企業主	72.9	27.1	100.0	70
農林漁	100.0	0.0	100.0	1
ブルーカラー	66.0	34.0	100.0	103
単純労働	66.7	33.3	100.0	3
無職	48.5	51.5	100.0	239
(系) 1	80.2	19.8	100.0	101
2	78.4	21.6	100.0	125
3	88.4	11.6	100.0	69
4	49.4	50.6	100.0	83
5	59.1	40.9	100.0	22
6	32.5	67.5	100.0	40
7	44.1	55.9	100.0	170
計	62.6	37.4	100.0	610

## ( 山 口 )

	1	2	計	
男	68.7	31.3	100.0	313
女	58.9	41.1	100.0	440
20才～29才	74.0	26.0	100.0	173
30才～44才	69.2	30.8	100.0	266
45才 以上	51.6	48.4	100.0	314
自由民主党	63.4	36.6	100.0	292
民 社 党	69.6	30.4	100.0	46
社 会 党	71.7	28.9	100.0	121
共 産 党	41.7	58.3	100.0	12
公 明 党	45.0	55.0	100.0	20
支持政党なし	60.3	39.7	100.0	204
そ の 他	70.0	30.0	100.0	10
D ・ K	56.2	43.7	100.0	48
小 学 校	48.7	51.3	100.0	76
中 学 校	63.0	37.0	100.0	257
高 校	67.0	33.0	100.0	318
大 学	64.0	36.0	100.0	75
そ の 他	56.0	44.0	100.0	25
D ・ K	0.0	100.0	100.0	2
D ・ K	71.4	28.6	100.0	7
専 門 技 術	74.3	25.7	100.0	35
管 理	65.1	34.9	100.0	43
ホワイトカラー	81.4	18.6	100.0	86
家 族 従 業	64.7	35.3	100.0	17
小 企 業 主	63.0	37.0	100.0	54
農 林 漁	53.8	46.2	100.0	91
ブルーカラー	71.9	28.1	100.0	146
単 純 労 働	50.0	50.0	100.0	10
無 職	53.4	46.6	100.0	264
( 系 ) 1	70.1	29.9	100.0	468
2	76.6	23.4	100.0	94
3	66.7	33.3	100.0	27
4	57.1	42.9	100.0	21
5	38.3	61.7	100.0	81
6	21.0	79.0	100.0	62
計	62.9	37.1	100.0	753



## ( 鹿 児 島 )

	1	2	計	
男	72.9	27.1	100.0	436
女	62.1	37.9	100.0	428
20才～29才	57.5	42.5	100.0	146
30才～44才	70.8	29.2	100.0	353
45才 以上	68.5	31.5	100.0	365
自由民主党	68.4	31.6	100.0	414
民 社 党	85.0	15.0	100.0	20
社 会 党	68.3	31.7	100.0	126
共 産 党	75.0	25.0	100.0	4
公 明 党	70.0	30.0	100.0	20
支持政党なし	62.0	38.0	100.0	192
そ の 他	20.0	80.0	100.0	5
D ・ K	73.5	26.5	100.0	83
小 学 校	69.4	30.6	100.0	173
中 学 校	64.2	35.8	100.0	293
高 校	69.7	30.3	100.0	310
大 学	69.6	30.4	100.0	69
そ の 他	73.3	26.7	100.0	15
D ・ K	25.0	75.0	100.0	4
D ・ K	66.7	33.3	100.0	6
専 門 技 術	77.1	22.9	100.0	35
管 理	77.8	22.2	100.0	9
ホワイトカラー	74.3	25.7	100.0	109
家 族 従 業	71.4	28.6	100.0	14
小 企 業 主	74.1	25.9	100.0	85
農 林 漁	73.2	26.8	100.0	272
ブルーカラー	63.3	36.7	100.0	79
単 純 労 働	62.5	37.5	100.0	8
無 職	55.9	44.1	100.0	247
( 系 ) 1	73.1	26.9	100.0	692
2	52.3	47.7	100.0	88
3	53.8	46.2	100.0	13
4	51.9	48.1	100.0	27
5	35.7	64.3	100.0	28
6	6.3	93.8	100.0	16
計	67.6	32.4	100.0	864

問 23 a) あなたのお父さんは何県の人ですか？

1 岩手 2 東北 3 東京 4 関東 5 中部 6 大阪 7 関西  
14 D.K.

( 岩 手 )

	1	2	3	4	5	6	7	8
男	90.4	5.9	0.6	0.3	0.8	0.0	0.0	0.0
女	89.3	4.5	0.6	0.9	1.7	0.0	0.0	0.0
20才～29才	89.5	5.3	0.5	0.5	1.6	0.0	0.0	0.0
30才～44才	90.7	5.1	0.9	0.6	1.8	0.0	0.0	0.0
45才 以上	89.1	5.0	0.3	0.7	0.7	0.0	0.0	0.0
D K	100.0	0.0	0.0	0.0	0.0	0.0	0.0	0.0
専 門 技 術	90.3	9.7	0.0	0.0	0.0	0.0	0.0	0.0
管 理	85.0	10.0	0.0	0.0	5.0	0.0	0.0	0.0
ホワイトカラー	82.1	10.3	0.0	2.6	3.8	0.0	0.0	0.0
家族従業	85.0	10.0	0.0	0.0	0.0	0.0	0.0	0.0
小 企 業 主	92.0	4.0	0.0	0.0	2.0	0.0	0.0	0.0
農 林 漁	96.0	1.2	0.0	0.0	0.0	0.0	0.0	0.0
ブルーカラー	87.0	8.0	1.4	0.7	0.7	0.0	0.0	0.0
単 純 労 働	100.0	0.0	0.0	0.0	0.0	0.0	0.0	0.0
無 職	86.0	5.3	1.4	1.0	2.4	0.0	0.0	0.0
( 系 ) 1	100.0	0.0	0.0	0.0	0.0	0.0	0.0	0.0
2	71.6	10.4	3.0	1.5	1.5	0.0	0.0	0.0
3	0.0	45.5	0.0	0.0	0.0	0.0	0.0	0.0
4	100.0	0.0	0.0	0.0	0.0	0.0	0.0	0.0
5	29.0	45.2	3.2	3.2	9.7	0.0	0.0	0.0
6	0.0	50.0	6.3	9.4	21.9	0.0	0.0	0.0
計	89.8	5.1	0.6	0.6	1.3	0.0	0.0	0.0

8 山口    9 中国    10 四国    11 鹿児島    12 九州    13 外国

9	10	11	12	13	14	計	
0.0	0.3	0.0	0.6	0.0	1.1	100.0	365
0.4	0.0	0.0	0.4	0.0	2.1	100.0	469
0.5	0.5	0.0	0.0	0.0	1.6	100.0	190
0.0	0.0	0.0	0.6	0.0	0.3	100.0	333
0.3	0.0	0.0	0.7	0.0	3.3	100.0	302
0.0	0.0	0.0	0.0	0.0	0.0	100.0	19
0.0	0.0	0.0	0.0	0.0	0.0	100.0	31
0.0	0.0	0.0	0.0	0.0	0.0	100.0	20
0.0	1.3	0.0	0.0	0.0	0.0	100.0	78
0.0	0.0	0.0	5.0	0.0	0.0	100.0	20
0.0	0.0	0.0	2.0	0.0	0.0	100.0	50
0.0	0.0	0.0	0.0	0.0	2.8	100.0	248
0.0	0.0	0.0	0.0	0.0	2.2	100.0	138
0.0	0.0	0.0	0.0	0.0	0.0	100.0	14
1.0	0.0	0.0	1.0	0.0	1.9	100.0	207
0.0	0.0	0.0	0.0	0.0	0.0	100.0	678
0.0	0.0	0.0	0.0	0.0	11.9	100.0	67
0.0	0.0	0.0	0.0	0.0	54.5	100.0	11
0.0	0.0	0.0	0.0	0.0	0.0	100.0	6
3.2	0.0	0.0	6.5	0.0	0.0	100.0	31
3.1	3.1	3.1	6.3	0.0	0.0	100.0	32
0.2	0.1	0.0	0.5	0.0	1.7	100.0	825

( 東 京 )

	1	2	3	4	5	6	7	8
男	1.0	18.6	19.6	24.4	21.6	0.8	3.3	0.8
女	1.2	12.4	19.4	26.8	23.8	0.5	3.7	0.7
20才~29才	1.6	17.5	17.9	24.9	22.6	0.0	2.7	1.2
30才~44才	1.5	13.4	18.6	27.9	21.6	1.5	4.1	0.7
45才 以上	0.4	15.6	21.9	24.1	24.1	0.4	3.7	0.4
D ・ K	0.0	0.0	33.3	33.3	0.0	0.0	0.0	0.0
専 門 技 術	1.8	19.6	25.0	16.1	8.9	1.8	5.4	1.8
管 理	0.0	5.0	25.0	30.0	20.0	0.0	5.0	5.0
ホワイトカラー	1.6	11.5	22.1	21.3	23.0	0.8	4.9	1.6
家族従業	0.0	14.8	22.2	29.6	29.6	0.0	0.0	0.0
小 企 業 主	0.9	14.0	17.8	32.7	24.3	0.9	1.9	0.0
農 林 漁	0.0	0.0	100.0	0.0	0.0	0.0	0.0	0.0
ブルーカラー	2.1	21.4	15.2	26.2	23.4	0.7	2.8	0.7
単 純 動 物	0.0	37.5	0.0	25.0	0.0	0.0	25.0	0.0
無 職	0.7	14.5	19.4	25.7	25.0	0.3	3.3	0.3
( 系 ) 1	0.0	0.0	100.0	0.0	0.0	0.0	0.0	0.0
2	0.6	7.8	47.6	15.7	19.9	0.0	4.2	0.0
3	2.1	12.4	0.0	43.3	27.8	0.0	2.1	1.0
4	0.8	16.0	13.4	35.3	20.2	0.8	5.0	0.0
5	2.0	28.6	0.0	34.7	34.7	0.0	0.0	0.0
6	0.0	16.1	0.0	16.1	21.4	0.0	8.9	5.4
7	0.0	0.0	0.0	0.0	0.0	7.5	15.1	3.8
計	1.1	15.5	19.5	25.6	22.7	0.6	3.5	0.8

9	1 0	1 1	1 2	1 3	1 4	計	
2.0	2.0	0.8	4.1	0.0	1.0	100.0	393
2.5	1.7	1.0	5.7	0.0	0.5	100.0	403
2.3	1.6	0.8	5.4	0.0	1.6	100.0	257
2.6	2.6	1.1	4.5	0.0	0.0	100.0	269
1.9	1.5	0.7	4.8	0.0	0.7	100.0	270
0.0	16.7	0.0	16.7	0.0	0.0	100.0	6
7.1	0.0	1.8	10.7	0.0	0.0	100.0	56
0.0	0.0	0.0	10.0	0.0	0.0	100.0	20
1.6	2.5	0.0	7.4	0.0	1.6	100.0	122
0.0	0.0	0.0	3.7	0.0	0.0	100.0	27
2.8	1.9	0.9	1.9	0.0	0.0	100.0	107
0.0	0.0	0.0	0.0	0.0	0.0	100.0	1
2.1	1.4	1.4	1.4	0.0	1.4	100.0	145
0.0	12.5	0.0	0.0	0.0	0.0	100.0	8
2.0	2.0	1.0	5.3	0.0	0.7	100.0	304
0.0	0.0	0.0	0.0	0.0	0.0	100.0	60
1.2	0.0	0.0	3.0	0.0	0.0	100.0	166
3.1	1.0	1.0	3.1	0.0	3.1	100.0	97
0.0	2.5	0.8	5.0	0.0	0.0	100.0	119
0.0	0.0	0.0	0.0	0.0	0.0	100.0	245
10.7	7.1	0.0	8.9	0.0	5.4	100.0	56
13.2	13.2	9.4	37.7	0.0	0.0	100.0	53
2.3	1.9	0.9	4.9	0.0	0.8	100.0	796

## (大 阪)

	1	2	3	4	5	6	7	8
男	0.0	1.2	0.4	0.4	11.9	28.1	22.1	0.0
女	0.0	0.6	0.8	2.2	8.4	24.1	28.6	0.6
20才~29才	0.0	0.0	1.1	1.7	11.9	26.1	20.5	0.0
30才~44才	0.0	0.5	0.9	1.4	6.5	25.6	28.4	0.5
45才 以上	0.0	1.8	0.0	1.4	11.4	25.6	27.9	0.5
D ・ K	0.0	0.0	0.0	0.0	0.0	43.5	21.7	0.0
専 門 技 術	0.0	0.0	0.0	0.0	16.0	24.0	44.0	0.0
管 理	0.0	0.0	2.8	2.8	2.8	36.1	19.4	0.0
ホワイトカラー	0.0	0.0	0.0	0.0	11.1	27.8	34.4	0.0
家 族 従 業	0.0	0.0	0.0	0.0	25.0	30.0	10.0	0.0
小 企 業 主	0.0	2.9	0.0	0.0	10.0	25.7	25.7	0.0
農 林 漁	0.0	0.0	0.0	0.0	0.0	100.0	0.0	0.0
ブルーカラー	0.0	1.9	0.0	1.9	11.7	25.2	13.6	0.0
単 純 労 働	0.0	0.0	0.0	0.0	0.0	0.0	66.7	0.0
無 職	0.0	0.4	1.3	2.5	8.8	21.8	28.5	0.8
(系) 1	0.0	0.0	0.0	0.0	0.0	100.0	0.0	0.0
2	0.0	0.8	1.6	1.6	5.6	36.0	32.0	0.0
3	0.0	1.4	2.9	0.0	13.0	0.0	33.3	0.0
4	0.0	0.0	0.0	2.4	18.1	13.3	31.3	1.2
5	0.0	0.0	0.0	9.1	90.9	0.0	0.0	0.0
6	0.0	7.5	0.0	7.5	22.5	0.0	17.5	0.0
7	0.0	0.0	0.0	0.0	0.0	0.0	36.5	0.6
計	0.0	0.8	0.7	1.5	9.8	25.7	25.9	0.3

9	1 0	1 1	1 2	1 3	1 4	計	
8.7	15.0	2.4	5.1	0.0	4.7	100.0	253
8.7	13.4	3.9	4.5	0.0	4.2	100.0	357
9.1	17.0	4.5	3.4	0.0	4.5	100.0	176
9.8	12.6	2.3	7.0	0.0	4.7	100.0	215
7.3	13.2	3.2	3.7	0.0	4.1	100.0	219
4.3	4.3	0.0	4.3	0.0	21.7	100.0	23
4.0	12.0	0.0	0.0	0.0	0.0	100.0	25
13.9	13.9	0.0	5.6	0.0	2.8	100.0	36
7.8	10.0	3.3	3.3	0.0	2.2	100.0	90
5.0	0.0	0.0	0.0	0.0	30.0	100.0	20
5.7	20.0	1.4	5.7	0.0	2.9	100.0	70
0.0	0.0	0.0	0.0	0.0	0.0	100.0	1
7.8	24.3	6.8	6.8	0.0	0.0	100.0	103
0.0	33.3	0.0	0.0	0.0	0.0	100.0	3
10.9	11.7	3.8	5.0	0.0	4.6	100.0	239
0.0	0.0	0.0	0.0	0.0	0.0	100.0	101
7.2	5.6	0.8	1.6	0.0	7.2	100.0	125
10.1	20.3	2.9	7.2	0.0	8.7	100.0	69
6.0	14.5	3.6	6.0	0.0	3.6	100.0	83
0.0	0.0	0.0	0.0	0.0	0.0	100.0	22
7.5	10.0	2.5	2.5	0.0	22.5	100.0	40
17.1	28.8	7.6	9.4	0.0	0.0	100.0	170
8.7	14.1	3.3	4.8	0.0	4.4	100.0	610

( 山 口 )

	1	2	3	4	5	6	7	8
男	0.3	0.6	0.0	0.0	0.6	0.3	1.0	71.2
女	0.2	0.5	0.5	0.2	0.7	0.5	0.9	75.0
20才～29才	0.6	1.2	0.6	0.0	0.6	1.2	0.0	71.1
30才～44才	0.0	0.8	0.4	0.4	0.4	0.4	1.1	72.2
45才 以上	0.3	0.0	0.0	0.0	1.0	0.0	1.3	75.8
D ・ K	0.0	14.3	0.0	0.0	0.0	0.0	0.0	57.1
専 門 技 術	0.0	2.9	0.0	0.0	2.9	0.0	0.0	68.6
管 理	0.0	0.0	0.0	0.0	0.0	0.0	2.3	67.4
ホワイトカラー	0.0	0.0	1.2	0.0	0.0	0.0	1.2	72.1
家 族 従 業	0.0	0.0	0.0	0.0	0.0	0.0	0.0	82.4
小 企 業 主	0.0	1.9	0.0	0.0	1.9	0.0	0.0	72.2
農 林 漁	0.0	0.0	0.0	0.0	0.0	0.0	0.0	91.2
ブルーカラー	0.0	0.0	0.0	0.0	0.7	0.7	0.7	67.1
単 純 労 働	0.0	0.0	0.0	0.0	0.0	0.0	0.0	80.0
無 職	0.8	0.4	0.4	0.4	0.8	0.8	1.5	72.7
( 系 ) 1	0.0	0.0	0.0	0.0	0.0	0.0	0.0	100.0
2	0.0	2.1	1.1	0.0	0.0	1.1	0.0	42.6
3	0.0	0.0	0.0	0.0	3.7	0.0	0.0	0.0
4	0.0	0.0	0.0	0.0	0.0	0.0	0.0	100.0
5	0.0	2.5	0.0	0.0	2.5	1.2	3.7	29.6
6	3.2	0.0	1.6	1.6	3.2	1.6	6.5	0.0
計	0.3	0.5	0.3	0.1	0.7	0.4	0.9	73.4



9	1 0	1 1	1 2	1 3	1 4	計	
7.3	2.2	0.6	6.4	0.0	9.3	100.0	313
5.2	0.7	0.5	6.8	0.0	8.4	100.0	440
5.8	1.2	0.0	6.4	0.0	11.6	100.0	173
7.1	0.8	0.4	7.9	0.0	8.3	100.0	266
5.4	1.9	1.0	5.7	0.0	7.6	100.0	314
0.0	0.0	0.0	28.6	0.0	0.0	100.0	7
5.7	0.0	2.9	8.6	0.0	8.6	100.0	35
14.0	2.3	0.0	9.3	0.0	4.7	100.0	43
3.5	2.3	0.0	5.8	0.0	14.0	100.0	86
5.9	0.0	0.0	11.8	0.0	0.0	100.0	17
1.9	1.9	3.7	7.4	0.0	9.3	100.0	54
1.1	1.1	0.0	1.1	0.0	5.5	100.0	91
9.6	2.1	0.0	6.8	0.0	12.3	100.0	146
10.0	0.0	0.0	0.0	0.0	10.0	100.0	10
6.4	0.8	0.4	7.2	0.0	7.6	100.0	264
0.0	0.0	0.0	0.0	0.0	0.0	100.0	468
9.6	3.2	0.0	5.3	0.0	35.1	100.0	94
7.4	0.0	0.0	14.8	0.0	74.1	100.0	27
0.0	0.0	0.0	0.0	0.0	0.0	100.0	21
23.5	4.9	2.5	22.2	0.0	7.4	100.0	81
25.8	48	3.2	37.1	0.0	11.3	100.0	62
6.1	1.3	0.5	6.6	0.0	8.8	100.0	753

## ( 鹿 児 島 )

	1	2	3	4	5	6	7	8
男	0.0	0.2	0.0	0.2	0.5	0.0	0.5	0.2
女	0.2	0.2	0.0	0.0	0.7	0.0	0.7	0.2
20才～29才	0.7	0.0	0.0	0.0	2.7	0.0	1.4	0.7
30才～44才	0.0	0.3	0.0	0.3	0.3	0.0	0.3	0.3
45才 以上	0.0	0.3	0.0	0.0	0.0	0.0	0.5	0.0
D ・ K	0.0	0.0	0.0	0.0	0.0	0.0	0.0	0.0
専 門 技 術	2.9	2.9	0.0	0.0	0.0	0.0	0.0	0.0
管 理	0.0	0.0	0.0	0.0	0.0	0.0	0.0	0.0
ホワイトカラー	0.0	0.0	0.0	0.9	1.8	0.0	0.9	0.9
家 族 従 業	0.0	0.0	0.0	0.0	0.0	0.0	0.0	0.0
小 企 業 主	0.0	0.0	0.0	0.0	1.2	0.0	0.0	0.0
農 林 漁	0.0	0.0	0.0	0.0	0.0	0.0	0.4	0.0
ブルーカラー	0.0	1.3	0.0	0.0	0.0	0.0	0.0	0.0
単 純 労 働	0.0	0.0	0.0	0.0	0.0	0.0	0.0	0.0
無 職	0.0	0.0	0.0	0.0	0.8	0.0	1.2	0.4
( 系 ) 1	0.0	0.0	0.0	0.0	0.0	0.0	0.0	0.0
2	0.0	0.0	0.0	0.0	0.0	0.0	1.1	0.0
3	7.7	0.0	0.0	0.0	7.7	0.0	0.0	0.0
4	0.0	0.0	0.0	0.0	0.0	0.0	0.0	0.0
5	0.0	7.1	0.0	0.0	7.1	0.0	7.1	3.6
6	0.0	0.0	0.0	6.3	12.5	0.0	12.5	6.3
計	0.1	0.2	0.0	0.1	0.6	0.0	0.6	0.2

9	1 0	1 1	1 2	1 3	1 4	計	
0.2	0.5	88.5	2.5	0.0	6.7	100.0	436
0.5	0.5	86.9	3.0	0.0	7.0	100.0	428
0.0	0.7	83.6	2.1	0.0	8.2	100.0	146
0.3	0.8	86.1	2.3	0.0	9.1	100.0	353
0.5	0.0	91.0	3.6	0.0	4.1	100.0	365
0.0	0.0	100.0	0.0	0.0	0.0	100.0	6
0.0	5.7	71.4	2.9	0.0	14.3	100.0	35
0.0	0.0	88.9	11.1	0.0	0.0	100.0	9
0.0	0.0	81.7	3.7	0.0	10.1	100.0	109
0.0	0.0	78.6	14.3	0.0	7.1	100.0	14
0.0	0.0	83.5	7.1	0.0	8.2	100.0	85
0.7	0.0	95.2	0.4	0.0	3.3	100.0	272
0.0	0.0	89.9	2.5	0.0	6.3	100.0	79
0.0	0.0	87.5	0.0	0.0	12.5	100.0	8
0.4	0.8	85.4	2.8	0.0	8.1	100.0	247
0.0	0.0	100.0	0.0	0.0	0.0	100.0	692
1.1	1.1	38.6	9.1	0.0	48.9	100.0	88
0.0	0.0	0.0	15.4	0.0	69.2	100.0	13
0.0	0.0	100.0	0.0	0.0	0.0	100.0	27
7.1	10.7	17.9	14.3	0.0	25.0	100.0	28
0.0	0.0	0.0	62.5	0.0	0.0	100.0	16
0.3	0.5	87.7	2.8	0.0	6.8	100.0	864

b) では、お母さんは何県の人ですか？

1 岩手 2 東北 3 東京 4 関東 5 中部 6 大阪 7 関西  
14 D.K.

(岩手)

	1	2	3	4	5	6	7	8
男	89.6	5.9	0.3	0.8	1.4	0.0	0.0	0.0
女	89.8	4.9	0.2	1.1	1.3	0.0	0.0	0.0
20才～29才	90.0	4.7	0.0	1.1	1.1	0.0	0.0	0.0
30才～44才	90.4	5.7	0.3	1.2	2.1	0.0	0.0	0.0
45才 以上	88.7	5.3	0.3	0.7	0.7	0.0	0.0	0.0
D . K	94.7	5.3	0.0	0.0	0.0	0.0	0.0	0.0
専門技術	93.5	6.5	0.0	0.0	0.0	0.0	0.0	0.0
管理	90.0	5.0	0.0	0.0	5.0	0.0	0.0	0.0
ホワイトカラー	82.1	10.3	0.0	1.3	5.1	0.0	0.0	0.0
家族従業	90.0	5.0	0.0	0.0	0.0	0.0	0.0	0.0
小企業主	92.0	4.0	0.0	2.0	2.0	0.0	0.0	0.0
農林漁	95.6	1.2	0.0	0.4	0.0	0.0	0.0	0.0
ブルーカラー	84.8	8.7	0.7	1.4	0.7	0.0	0.0	0.0
単純労働	100.0	0.0	0.0	0.0	0.0	0.0	0.0	0.0
無職	86.5	6.8	0.5	1.4	1.9	0.0	0.0	0.0
(系) 1	100.0	0.0	0.0	0.0	0.0	0.0	0.0	0.0
2	73.1	11.9	0.0	1.5	0.0	0.0	0.0	0.0
3	0.0	36.4	0.0	9.1	0.0	0.0	0.0	0.0
4	100.0	0.0	0.0	0.0	0.0	0.0	0.0	0.0
5	22.6	45.2	0.0	9.7	16.1	0.0	0.0	0.0
6	0.0	56.3	6.3	9.4	18.8	0.0	0.0	0.0
計	89.7	5.3	0.2	1.0	1.3	0.0	0.0	0.0

8 山口    9 中国    10 四国    11 鹿児島    12 九州    13 外国

9	10	11	12	13	14	計	
0.0	0.3	0.0	0.3	0.0	1.4	100.0	356
0.2	0.2	0.0	0.2	0.0	2.1	100.0	469
0.0	0.5	0.0	0.0	0.0	2.6	100.0	190
0.0	0.0	0.0	0.0	0.0	0.3	100.0	333
0.3	0.3	0.0	0.7	0.0	3.0	100.0	302
0.0	0.0	0.0	0.0	0.0	0.0	100.0	19
0.0	0.0	0.0	0.0	0.0	0.0	100.0	31
0.0	0.0	0.0	0.0	0.0	0.0	100.0	20
0.0	1.3	0.0	0.0	0.0	0.0	100.0	78
0.0	0.0	0.0	5.0	0.0	0.0	100.0	20
0.0	0.0	0.0	0.0	0.0	0.0	100.0	50
0.0	0.0	0.0	0.0	0.0	2.8	100.0	248
0.0	0.7	0.0	0.0	0.0	2.9	100.0	138
0.0	0.0	0.0	0.0	0.0	0.0	100.0	14
0.5	0.0	0.0	0.5	0.0	1.9	100.0	207
0.0	0.0	0.0	0.0	0.0	0.0	100.0	678
0.0	0.0	0.0	0.0	0.0	13.4	100.0	67
0.0	0.0	0.0	0.0	0.0	54.5	100.0	11
0.0	0.0	0.0	0.0	0.0	0.0	100.0	6
0.0	3.2	0.0	3.2	0.0	0.0	100.0	31
3.1	3.1	0.0	3.1	0.0	0.0	100.0	32
0.1	0.2	0.0	0.2	0.0	1.8	100.0	825

## ( 東 京 )

	1	2	3	4	5	6	7	8
男	0.8	18.8	19.6	26.2	20.1	0.5	3.3	0.3
女	0.7	10.7	19.6	30.0	23.8	0.5	3.0	0.7
20才~29才	0.8	15.6	18.7	29.6	20.6	0.4	2.3	0.4
30才~44才	1.1	12.6	17.8	29.4	23.4	0.7	4.5	0.4
45才 以上	0.4	15.9	22.2	25.6	21.9	0.4	2.6	0.7
D ・ K	0.0	0.0	33.3	33.3	0.0	0.0	0.0	0.0
専 門 技 術	1.8	21.4	26.8	17.9	10.7	1.8	7.1	0.0
管 理	0.0	15.0	25.0	25.0	15.0	0.0	5.0	0.0
ホワイトカラー	0.8	10.7	23.8	23.0	23.8	0.8	3.3	0.8
家 族 従 業	0.0	18.5	14.8	40.7	14.8	0.0	0.0	0.0
小 企 業 主	0.9	15.0	17.8	31.8	25.5	0.9	1.9	0.0
農 林 魚	0.0	0.0	100.0	0.0	0.0	0.0	0.0	0.0
ブルーカラー	1.4	21.4	12.4	29.0	25.2	0.0	1.4	0.7
単 純 労 働	0.0	25.0	12.5	37.5	0.0	0.0	25.0	0.0
無 職	0.3	11.5	20.4	29.3	22.7	0.3	3.3	0.7
( 系 ) 1	0.0	0.0	100.0	0.0	0.0	0.0	0.0	0.0
2	0.0	7.2	46.4	27.1	16.3	0.0	1.2	0.0
3	1.0	13.4	0.0	45.4	26.8	1.0	2.1	0.0
4	0.0	14.3	16.0	35.3	19.3	0.0	5.0	0.0
5	2.0	28.2	0.0	34.7	35.1	0.0	0.0	0.0
6	0.0	10.7	0.0	14.3	23.2	1.8	12.5	3.6
7	0.0	0.0	0.0	0.0	0.0	3.8	15.1	3.8
計	0.8	14.7	19.6	28.1	22.0	0.5	3.1	0.5

9	1 0	1 1	1 2	1 3	1 4	計	
2.5	1.8	0.3	4.3	0.3	1.3	100.0	393
2.0	2.0	1.2	4.7	0.2	0.7	100.0	403
3.5	2.7	0.4	3.5	0.8	0.8	100.0	257
1.9	1.9	0.7	5.6	0.0	0.0	100.0	269
1.5	1.1	1.1	4.4	0.0	2.2	100.0	270
0.0	16.7	0.0	16.7	0.0	0.0	100.0	6
3.6	0.0	0.0	8.9	0.0	0.0	100.0	56
5.0	0.0	0.0	10.0	0.0	0.0	100.0	20
2.5	4.1	0.0	5.7	0.8	0.0	100.0	122
7.4	0.0	0.0	3.7	0.0	0.0	100.0	27
1.9	0.9	0.9	1.9	0.0	0.9	100.0	107
0.0	0.0	0.0	0.0	0.0	0.0	100.0	1
0.7	1.4	0.7	2.8	0.0	2.8	100.0	145
0.0	0.0	0.0	0.0	0.0	0.0	100.0	8
2.3	2.0	1.3	4.6	0.3	1.0	100.0	304
0.0	0.0	0.0	0.0	0.0	0.0	100.0	60
0.6	0.0	0.0	1.2	0.0	0.0	100.0	166
4.1	2.1	0.0	1.0	0.0	3.1	100.0	97
0.0	2.5	0.8	5.9	0.8	0.0	100.0	119
0.0	0.0	0.0	0.0	0.0	0.0	100.0	245
7.1	5.4	1.8	8.9	1.8	8.9	100.0	56
17.0	13.2	7.5	39.6	0.0	0.0	100.0	53
2.3	1.9	0.8	4.5	0.3	1.0	100.0	796

## (大 阪)

	1	2	3	4	5	6	7	8
男	0.0	0.8	0.0	0.0	11.5	24.9	21.7	0.8
女	0.0	0.6	0.8	1.1	8.4	27.5	24.1	0.8
20才～29才	0.0	0.6	0.6	0.6	13.1	25.6	18.2	0.6
30才～44才	0.0	0.5	0.5	0.9	5.1	28.8	24.7	0.9
45才 以上	0.0	0.9	0.5	0.5	11.4	24.7	25.6	0.9
D ・ K	0.0	0.0	0.0	0.0	0.0	43.5	17.4	0.0
専 門 技 術	0.0	0.0	0.0	0.0	20.0	16.0	40.0	0.0
管 理	0.0	2.8	0.0	0.0	2.8	19.4	22.2	0.0
ホワイトカラー	0.0	0.0	0.0	0.0	11.1	32.2	30.0	0.0
家 族 従 業	0.0	0.0	0.0	0.0	20.0	25.0	10.0	0.0
小 企 業 主	0.0	1.4	0.0	0.0	11.4	25.7	24.3	0.0
農 林 漁	0.0	0.0	0.0	0.0	0.0	0.0	0.0	0.0
ブルーカラー	0.0	1.0	0.0	1.0	10.7	23.3	12.6	2.9
単 純 労 働	0.0	0.0	0.0	0.0	0.0	0.0	100.0	0.0
無 職	0.0	0.4	1.3	1.3	8.4	26.8	23.8	0.8
( 系 ) 1	0.0	0.0	0.0	0.0	0.0	100.0	0.0	0.0
2	0.0	0.0	1.6	0.0	6.4	40.0	24.8	0.8
3	0.0	1.4	1.4	0.0	15.9	0.0	30.4	1.4
4	0.0	0.0	0.0	1.2	13.3	12.0	34.9	0.0
5	0.0	4.5	0.0	4.5	90.9	0.0	0.0	0.0
6	0.0	5.0	0.0	5.0	22.5	0.0	15.0	2.5
7	0.0	0.0	0.0	0.0	0.0	0.0	31.8	1.2
計	0.0	0.7	0.5	0.7	9.7	26.4	23.1	0.8



9	1 0	1 1	1 2	1 3	1 4	計	
10.7	14.6	3.6	5.5	0.4	5.5	100.0	253
9.2	13.2	4.2	5.6	0.0	4.5	100.0	357
9.7	14.8	5.1	5.1	0.6	5.7	100.0	176
9.3	14.0	4.2	6.5	0.0	4.7	100.0	215
10.5	12.8	2.7	5.0	0.0	4.6	100.0	219
8.7	4.3	0.0	8.7	0.0	17.4	100.0	23
8.0	12.0	0.0	0.0	4.0	0.0	100.0	25
22.2	19.4	2.8	2.8	0.0	5.6	100.0	36
7.8	10.0	1.1	4.4	0.0	3.3	100.0	90
5.0	5.0	0.0	5.0	0.0	30.0	100.0	20
7.1	17.1	1.4	7.1	0.0	4.3	100.0	70
0.0	100.0	0.0	0.0	0.0	0.0	100.0	1
8.7	24.3	8.7	6.8	0.0	0.0	100.0	103
0.0	0.0	0.0	0.0	0.0	0.0	100.0	3
10.9	10.5	5.0	5.9	0.0	5.0	100.0	239
0.0	0.0	0.0	0.0	0.0	0.0	100.0	101
7.2	7.2	2.4	2.4	0.0	7.2	100.0	125
10.1	18.8	2.9	5.8	1.4	10.1	100.0	69
8.4	13.3	3.6	8.4	0.0	4.8	100.0	83
0.0	0.0	0.0	0.0	0.0	0.0	100.0	22
5.0	12.5	0.0	7.5	0.0	25.0	100.0	40
20.6	27.1	9.4	10.0	0.0	0.0	100.0	170
9.8	13.8	3.9	5.6	0.2	4.9	100.0	610

## (山 口)

	1	2	3	4	5	6	7	8
男	0.0	0.0	0.6	0.0	1.0	0.6	1.6	10.9
女	0.0	1.1	0.5	0.7	0.5	0.2	1.4	72.5
20才~29才	0.0	0.6	0.0	0.0	1.2	0.6	0.6	70.5
30才~44才	0.0	1.1	1.5	0.8	0.4	0.8	1.9	68.0
45才 以上	0.0	0.3	0.0	0.3	0.6	0.0	1.6	75.8
D ・ K	0.0	14.3	0.0	0.0	0.0	0.0	0.0	42.9
専 門 技 術	0.0	0.0	0.0	2.9	0.0	2.9	0.0	68.6
管 理	0.0	0.0	2.3	0.0	0.0	0.0	0.0	65.1
ホワイトカラー	0.0	1.2	0.0	0.0	1.2	0.0	1.2	66.3
家 族 従 業	0.0	0.0	0.0	0.0	0.0	0.0	0.0	94.1
小 企 業 主	0.0	0.0	1.9	1.9	1.9	0.0	0.0	70.4
農 林 漁	0.0	0.0	0.0	0.0	2.2	0.0	0.0	90.1
ブルーカラー	0.0	0.0	0.0	0.0	0.7	0.7	2.7	65.8
単 純 労 働	0.0	0.0	0.0	0.0	0.0	0.0	0.0	80.0
無 職	0.0	1.1	0.8	0.4	0.0	0.4	2.3	71.6
(系) 1	0.0	0.0	0.0	0.0	0.0	0.0	0.0	100.0
2	0.0	0.0	1.1	0.0	0.0	0.0	2.1	43.6
3	0.0	0.0	0.0	0.0	0.0	0.0	3.7	0.0
4	0.0	0.0	0.0	0.0	0.0	0.0	0.0	100.0
5	0.0	4.9	2.5	2.5	4.9	2.5	3.7	13.6
6	0.0	1.6	1.6	1.6	1.6	1.6	8.1	0.0
計	0.0	0.7	0.5	0.4	0.7	0.4	1.5	71.8

9	1 0	1 1	1 2	1 3	1 4	計	
6.7	2.9	0.3	6.1	0.0	9.3	100.0	313
5.5	0.5	0.5	8.2	0.0	8.6	100.0	440
7.5	1.2	0.0	6.4	0.0	11.6	100.0	173
6.5	1.9	0.4	8.6	0.0	8.6	100.0	266
5.1	1.3	0.6	6.7	0.0	7.6	100.0	314
0.0	0.0	0.0	4.29	0.0	0.0	100.0	7
2.9	0.0	2.9	11.4	0.0	8.6	100.0	35
14.0	4.7	0.0	9.3	0.0	4.7	100.0	43
7.0	2.3	0.0	7.0	0.0	14.0	100.0	86
0.0	0.0	0.0	5.9	0.0	0.0	100.0	17
1.9	1.9	1.9	9.3	0.0	9.3	100.0	54
1.1	0.0	0.0	1.1	0.0	5.5	100.0	91
8.9	1.4	0.0	6.8	0.0	13.0	100.0	146
10.0	0.0	0.0	0.0	0.0	10.0	100.0	10
6.1	1.5	0.4	8.0	0.0	7.6	100.0	264
0.0	0.0	0.0	0.0	0.0	0.0	100.0	468
8.5	1.1	0.0	7.4	0.0	36.2	100.0	94
7.4	3.7	0.0	11.1	0.0	74.1	100.0	27
0.0	0.0	0.0	0.0	0.0	0.0	100.0	21
24.7	3.7	1.2	28.4	0.0	7.4	100.0	81
24.2	9.7	3.2	35.5	0.0	11.3	100.0	62
6.0	1.5	0.4	7.3	0.0	8.9	100.0	753

( 鹿 児 島 )

	1	2	3	4	5	6	7	8
男	0.0	0.2	0.2	0.0	0.2	0.0	0.5	0.5
女	0.0	0.5	0.2	0.0	0.7	0.0	0.5	0.2
20才～29才	0.0	0.0	0.0	0.0	2.1	0.0	1.4	0.7
30才～44才	0.0	0.6	0.6	0.0	0.3	0.0	0.0	0.6
45才 以上	0.0	0.3	0.0	0.0	0.0	0.0	0.5	0.0
D ・ K	0.0	0.0	0.0	0.0	0.0	0.0	0.0	0.0
専 門 技 術	0.0	2.9	0.0	0.0	0.0	0.0	0.0	2.9
管 理	0.0	0.0	0.0	0.0	0.0	0.0	0.0	0.0
ホワイトカラー	0.0	0.0	0.9	0.0	1.8	0.0	0.9	0.9
家 族 従 業	0.0	0.0	0.0	0.0	0.0	0.0	0.0	0.0
小 企 業 主	0.0	0.0	0.0	0.0	0.0	0.0	0.0	0.0
農 林 漁	0.0	0.0	0.0	0.0	0.0	0.0	0.4	0.0
ブルーカラー	0.0	1.3	0.0	0.0	0.0	0.0	0.0	0.0
単 純 労 働	0.0	0.0	0.0	0.0	0.0	0.0	0.0	0.0
無 職	0.0	0.4	0.4	0.0	0.8	0.0	0.8	0.4
( 系 ) 1	0.0	0.0	0.0	0.0	0.0	0.0	0.0	0.0
2	0.0	0.0	0.0	0.0	0.0	0.0	0.0	0.0
3	0.0	0.0	0.0	0.0	7.7	0.0	0.0	0.0
4	0.0	0.0	0.0	0.0	0.0	0.0	0.0	0.0
5	0.0	7.1	3.6	0.0	3.6	0.0	7.1	7.1
6	0.0	6.3	6.3	0.0	12.5	0.0	12.5	6.3
計	0.0	0.3	0.2	0.0	0.5	0.0	0.5	0.3

9	1 0	1 1	1 2	1 3	1 4	計	
0.0	0.2	87.4	3.2	0.0	7.6	100.0	43.6
0.5	0.2	86.0	3.0	0.0	8.2	100.0	42.8
0.0	0.0	81.5	4.8	0.0	9.6	100.0	14.6
0.0	0.6	85.6	2.0	0.0	9.9	100.0	35.3
0.5	0.0	89.9	3.6	0.0	5.2	100.0	36.5
0.0	0.0	83.3	0.0	0.0	16.7	100.0	6
0.0	2.9	71.4	5.7	0.0	14.3	100.0	35
0.0	0.0	88.9	11.1	0.0	0.0	100.0	9
0.0	0.0	78.9	4.6	0.0	11.9	100.0	10.9
0.0	0.0	85.7	7.1	0.0	7.1	100.0	14
0.0	0.0	85.9	5.9	0.0	8.2	100.0	85
0.4	0.0	94.1	0.7	0.0	4.4	100.0	27.2
0.0	0.0	88.6	3.8	0.0	6.3	100.0	7.9
0.0	0.0	87.5	0.0	0.0	12.5	100.0	8
0.4	0.4	83.8	3.2	0.0	9.3	100.0	24.7
0.0	0.0	100.0	0.0	0.0	0.0	100.0	69.2
0.0	1.1	28.4	12.5	0.0	58.0	100.0	8.8
0.0	0.0	0.0	23.1	0.0	69.2	100.0	13
0.0	0.0	100.0	0.0	0.0	0.0	100.0	27
7.1	3.6	17.9	14.3	0.0	28.6	100.0	2.8
0.0	0.0	0.0	56.3	0.0	0.0	100.0	1.6
0.2	0.2	86.7	3.1	0.0	7.9	100.0	86.4

問 24 あなたは結婚していらっしゃいますか(いらっしゃいますね)?

[分ればきく必要はない]

1 未婚

2 既婚

奥さん(ご主人)は何県の人ですか?

県名記入

1 岩手 2 東北 3 東京 4 関東 5 中部 6 大阪 7 関西  
(15)未婚

(岩手)

	1	2	3	4	5	6	7	8
男	78.4	5.6	0.6	0.3	0.0	0.0	0.0	0.0
女	81.0	6.0	1.1	0.6	0.6	0.2	0.2	0.0
20才~29才	51.1	4.2	0.5	0.0	0.0	0.0	0.0	0.0
30才~44才	87.4	6.9	0.9	0.6	0.6	0.3	0.3	0.0
45才 以上	89.7	5.6	1.0	0.7	0.3	0.0	0.0	0.0
D・K	84.2	5.3	0.0	0.0	0.0	0.0	0.0	0.0
専門技術	64.5	12.9	0.0	0.0	0.0	0.0	0.0	0.0
管理	85.0	10.0	0.0	0.0	0.0	0.0	0.0	0.0
ホワイトカラー	53.8	10.3	1.3	1.3	0.0	1.3	0.0	0.0
家族従業	80.0	0.0	0.0	0.0	0.0	0.0	0.0	0.0
小企業主	90.0	6.0	2.0	0.0	0.0	0.0	0.0	0.0
農林漁	91.5	1.6	0.0	0.0	0.0	0.0	0.0	0.0
ブルーカラー	72.5	5.8	0.7	0.7	0.0	0.0	0.0	0.0
単純労働	50.0	14.3	0.0	0.0	0.0	0.0	7.1	0.0
無職	81.6	7.7	1.9	1.0	1.4	0.0	0.0	0.0
(系) 1	89.4	0.0	0.0	0.0	0.0	0.0	0.0	0.0
2	34.3	38.8	4.5	1.5	0.0	1.5	1.5	0.0
3	0.0	18.2	0.0	0.0	0.0	0.0	0.0	0.0
4	100.0	0.0	0.0	0.0	0.0	0.0	0.0	0.0
5	77.4	6.5	3.2	0.0	0.0	0.0	0.0	0.0
6	0.0	56.3	9.4	9.4	9.4	0.0	0.0	0.0
計	79.9	5.8	0.8	0.5	0.4	0.1	0.1	0.0

8 山口    9 中国    10 四国    11 鹿児島    12 九州    13 外国    14 D.K.

9	10	11	12	13	14	15	計	
0.0	0.3	0.0	0.0	0.0	0.6	14.3	100.0	356
0.2	0.2	0.2	0.2	0.0	2.3	7.0	100.0	469
0.0	0.5	0.0	0.0	0.0	2.1	41.6	100.0	190
0.0	0.3	0.3	0.0	0.0	1.2	1.2	100.0	333
0.3	0.0	0.0	0.3	0.0	1.7	0.3	100.0	302
0.0	0.0	0.0	0.0	0.0	0.0	10.5	100.0	19
0.0	0.0	0.0	0.0	0.0	3.2	19.4	100.0	31
0.0	0.0	0.0	0.0	0.0	0.0	5.0	100.0	20
0.0	1.3	0.0	0.0	0.0	0.0	30.8	100.0	78
0.0	0.0	0.0	5.0	0.0	0.0	15.0	100.0	20
0.0	0.0	0.0	0.0	0.0	0.0	2.0	100.0	50
0.0	0.0	0.0	0.0	0.0	2.8	4.0	100.0	248
0.0	0.0	0.7	0.0	0.0	0.7	18.8	100.0	138
0.0	0.0	0.0	0.0	0.0	0.0	28.6	100.0	14
0.5	0.5	0.0	0.0	0.0	1.9	3.4	100.0	207
0.0	0.0	0.0	0.0	0.0	0.0	10.6	100.0	678
0.0	0.0	1.5	0.0	0.0	11.9	4.5	100.0	67
0.0	0.0	0.0	0.0	0.0	36.4	45.5	100.0	11
0.0	0.0	0.0	0.0	0.0	0.0	0.0	100.0	6
0.0	3.2	0.0	0.0	0.0	3.2	6.5	100.0	31
3.1	3.1	0.0	3.1	0.0	0.0	6.3	100.0	32
0.1	0.2	0.1	0.1	0.0	1.6	10.2	100.0	825

## ( 東 京 )

	1	2	3	4	5	6	7	8
男	1.3	8.7	22.9	14.8	10.7	1.8	1.5	0.5
女	2.0	7.4	30.0	17.9	13.4	0.5	3.2	0.5
20才～29才	1.6	3.5	14.0	6.2	3.9	0.0	0.8	0.4
30才～44才	2.2	9.3	35.3	19.3	11.5	1.9	4.5	0.0
45才 以上	1.1	11.1	29.6	23.0	20.4	1.5	1.9	1.1
D ・ K	0.0	0.0	33.3	0.0	0.0	0.0	0.0	0.0
専 門 技 術	1.8	10.7	23.2	5.4	5.4	0.0	3.6	0.0
管 理	0.0	5.0	40.0	20.0	15.0	0.0	0.0	0.0
ホワイトカラー	1.6	6.6	18.9	9.0	4.9	0.0	1.6	2.5
家 族 従 業	0.0	7.4	22.2	18.5	7.4	0.0	0.0	0.0
小 企 業 主	1.9	9.3	29.0	24.3	15.9	5.6	3.7	0.0
農 林 漁	0.0	0.0	100.0	0.0	0.0	0.0	0.0	0.0
ブルーカラー	2.8	9.0	18.6	14.5	11.0	1.4	0.7	0.0
単 純 労 働	0.0	0.0	25.0	37.5	12.5	0.0	0.0	0.0
無 職	1.3	7.9	32.2	18.7	15.8	0.3	3.3	0.3
( 系 ) 1	0.0	0.0	71.7	0.0	0.0	0.0	0.0	0.0
2	0.0	4.2	42.8	13.9	10.2	1.8	3.0	0.6
3	3.1	9.3	0.0	22.7	16.5	0.0	2.1	0.0
4	0.8	2.5	81.5	3.4	1.7	0.0	0.8	0.0
5	3.7	16.7	0.0	29.8	20.0	0.0	0.0	0.0
6	0.0	7.1	0.0	14.3	21.4	3.6	7.1	3.6
7	0.0	0.0	0.0	0.0	0.0	7.5	13.2	1.9
計	1.6	8.0	26.5	16.3	12.1	1.1	2.4	0.5



9	1 0	1 1	1 2	1 3	1 4	1 5	計	
1.0	1.3	0.3	2.3	0.0	1.5	31.6	100.0	393
0.7	0.5	0.5	3.5	0.2	0.7	18.9	100.0	403
0.4	0.8	0.0	1.2	0.0	1.2	66.1	100.0	257
1.1	1.1	0.4	2.6	0.4	1.1	9.3	100.0	269
1.1	0.7	0.7	4.8	0.0	1.1	1.9	100.0	270
0.0	0.0	0.0	16.7	0.0	0.0	50.0	100.0	6
1.8	0.0	0.0	5.4	0.0	1.8	41.1	100.0	56
5.0	0.0	0.0	10.0	0.0	0.0	5.0	100.0	20
0.8	0.8	0.0	2.5	0.0	3.3	47.5	100.0	122
0.0	0.0	0.0	3.7	0.0	0.0	40.7	100.0	27
0.9	0.9	0.9	1.9	0.0	0.0	5.6	100.0	107
0.0	0.0	0.0	0.0	0.0	0.0	0.0	100.0	1
0.0	2.1	0.0	0.0	0.0	1.4	38.6	100.0	145
0.0	0.0	0.0	0.0	0.0	12.5	12.5	100.0	8
1.0	0.7	0.7	3.6	0.3	0.3	13.5	100.0	304
0.0	0.0	0.0	0.0	0.0	0.0	28.3	100.0	60
1.2	0.0	0.0	2.4	0.6	0.0	19.3	100.0	166
0.0	1.0	1.0	0.0	0.0	2.1	42.3	100.0	97
0.0	0.0	0.0	0.0	0.0	0.8	8.4	100.0	119
0.0	0.0	0.0	0.0	0.0	0.0	29.8	100.0	245
1.8	5.4	1.8	5.4	0.0	10.7	17.9	100.0	56
7.5	5.7	1.9	30.2	0.0	0.0	32.1	100.0	53
0.9	0.9	0.4	2.9	0.1	1.1	25.1	100.0	796

## ( 大 阪 )

	1	2	3	4	5	6	7	8
男	0.0	0.4	0.4	0.0	4.7	31.2	15.8	0.4
女	0.0	1.1	0.8	0.6	5.0	38.7	14.6	0.8
20才~29才	0.0	1.1	0.0	0.0	4.0	15.3	5.7	0.0
30才~44才	0.0	0.5	0.9	0.0	4.7	46.5	18.6	0.5
45才 以上	0.0	0.9	0.9	0.9	5.9	41.1	19.2	1.4
D ・ K	0.0	4.3	0.0	0.0	4.3	30.4	21.7	0.0
専 門 技 術	0.0	0.0	4.0	4.0	8.0	28.0	28.0	0.0
管 理	0.0	0.0	0.0	0.0	2.8	36.1	22.2	2.8
ホワイトカラー	0.0	1.1	0.0	0.0	1.1	22.2	12.2	0.0
家 族 従 業	0.0	0.0	0.0	0.0	10.0	30.0	20.0	0.0
小 企 業 主	0.0	1.4	0.0	0.0	8.6	44.3	18.6	1.4
農 林 漁	0.0	0.0	0.0	0.0	0.0	0.0	0.0	0.0
ブルーカラー	0.0	0.0	1.0	0.0	5.8	24.3	5.8	0.0
単 純 労 働	0.0	0.0	0.0	0.0	0.0	33.3	0.0	0.0
無 職	0.0	0.8	0.8	0.4	4.6	44.8	15.9	0.8
( 系 ) 1	0.0	0.0	0.0	0.0	0.0	69.3	0.0	0.0
2	0.0	0.8	1.6	0.0	4.8	60.0	9.6	0.8
3	0.0	0.0	1.4	0.0	8.7	0.0	18.8	1.4
4	0.0	1.2	0.0	0.0	0.0	86.7	2.4	0.0
5	0.0	4.5	0.0	4.5	54.5	0.0	0.0	0.0
6	0.0	5.0	2.5	2.5	15.0	0.0	17.5	2.5
7	0.0	0.0	0.0	0.0	0.0	0.0	34.1	0.6
計	0.0	0.8	0.7	0.3	4.9	35.6	15.1	0.7

9	1 0	1 1	1 2	1 3	1 4	1 5	計	
6.7	10.3	1.6	3.6	0.0	0.0	24.9	100.0	253
6.2	8.7	2.5	3.4	0.8	0.3	16.5	100.0	357
2.3	8.5	2.3	1.7	0.0	0.0	59.1	100.0	176
6.5	10.2	1.9	5.1	0.9	0.0	3.7	100.0	215
9.6	9.1	2.3	3.2	0.5	0.5	4.6	100.0	219
8.7	4.3	0.0	0.0	0.0	0.0	26.1	100.0	23
12.0	0.0	0.0	0.0	0.0	0.0	16.0	100.0	25
13.9	19.4	2.8	0.0	0.0	0.0	0.0	100.0	36
2.2	6.7	0.0	3.3	0.0	0.0	51.1	100.0	90
0.0	0.0	5.0	0.0	0.0	0.0	35.0	100.0	20
5.7	7.1	0.0	4.3	0.0	0.0	8.6	100.0	70
0.0	0.0	0.0	0.0	0.0	0.0	100.0	100.0	1
6.8	12.6	2.9	6.8	0.0	0.0	34.0	100.0	103
0.0	0.0	0.0	0.0	0.0	33.3	33.3	100.0	3
6.7	10.5	3.3	3.3	1.3	0.0	6.7	100.0	239
0.0	0.0	0.0	0.0	0.0	0.0	30.7	100.0	101
1.6	8.0	1.6	0.8	0.0	0.0	10.4	100.0	125
7.2	13.0	0.0	4.3	0.0	0.0	44.9	100.0	69
2.4	2.4	0.0	1.2	0.0	0.0	3.6	100.0	83
0.0	0.0	0.0	0.0	0.0	0.0	36.4	100.0	22
10.0	10.0	2.5	10.0	7.5	2.5	12.5	100.0	40
15.3	18.8	5.9	7.1	0.0	0.0	18.2	100.0	170
6.4	9.3	2.1	3.4	0.5	0.2	20.0	100.0	610

( 山 口 )

	1	2	3	4	5	6	7	8
男	0.0	0.0	0.3	0.6	0.0	0.6	1.0	71.9
女	0.2	0.7	0.2	0.5	0.7	0.0	0.9	73.6
20才～29才	0.0	0.6	0.0	0.0	0.0	0.6	0.6	42.2
30才～44才	0.0	0.0	0.4	0.4	0.4	0.4	1.5	81.6
45才 以上	0.3	0.6	0.3	1.0	0.6	0.0	0.6	82.5
D ・ K	0.0	0.0	0.0	0.0	0.0	0.0	0.0	71.4
専 門 技 術	0.0	0.0	0.0	0.0	0.0	0.0	0.0	82.9
管 理	0.0	0.0	0.0	2.3	0.0	0.0	2.3	65.1
ホワイトカラー	0.0	1.2	0.0	0.0	0.0	0.0	0.0	47.7
家 族 従 業	0.0	0.0	0.0	0.0	0.0	0.0	0.0	82.4
小 企 業 主	0.0	1.9	1.9	1.9	0.0	0.0	0.0	72.2
農 林 漁	0.0	0.0	0.0	0.0	0.0	0.0	0.0	96.7
ブルーカラー	0.0	0.0	0.0	0.0	0.0	1.4	2.1	67.8
単 純 労 働	0.0	0.0	0.0	0.0	0.0	0.0	0.0	90.0
無 職	0.4	0.4	0.4	0.8	1.1	0.0	1.1	74.6
( 系 ) 1	0.0	0.0	0.0	0.0	0.0	0.0	0.0	87.2
2	0.0	1.1	1.1	2.1	0.0	1.1	3.2	58.5
3	0.0	0.0	0.0	0.0	3.7	0.0	0.0	0.0
4	0.0	0.0	0.0	0.0	0.0	0.0	0.0	90.5
5	0.0	1.2	0.0	0.0	0.0	0.0	0.0	82.7
6	1.6	1.6	1.6	3.2	3.2	1.6	6.5	0.0
計	0.1	0.4	0.3	0.5	0.4	0.3	0.9	72.9

9	1 0	1 1	1 2	1 3	1 4	1 5	計	
4.2	0.6	0.3	6.1	0.0	0.6	13.7	100.0	313
4.8	0.7	0.0	4.3	0.5	0.5	12.5	100.0	440
2.9	1.2	0.0	2.3	0.6	0.0	49.1	100.0	173
6.0	0.0	0.0	6.8	0.4	0.4	1.9	100.0	266
4.1	1.0	0.3	5.1	0.0	1.0	2.5	100.0	314
14.3	0.0	0.0	0.0	0.0	0.0	14.3	100.0	7
0.0	0.0	0.0	5.7	0.0	0.0	11.4	100.0	35
9.3	0.0	0.0	11.6	0.0	2.3	7.0	100.0	43
3.5	1.2	0.0	4.7	0.0	0.0	41.9	100.0	86
0.0	0.0	0.0	0.0	0.0	0.0	17.6	100.0	17
5.6	1.9	0.0	9.3	0.0	1.9	3.7	100.0	54
1.1	0.0	0.0	1.1	0.0	1.1	0.0	100.0	91
4.1	0.0	0.0	5.5	0.0	0.0	19.2	100.0	146
10.0	0.0	0.0	0.0	0.0	0.0	0.0	100.0	10
5.7	1.1	0.4	4.9	0.8	0.4	8.0	100.0	264
0.0	0.0	0.0	0.0	0.0	12.8	12.8	100.0	468
10.6	2.1	0.0	6.4	2.1	10.6	10.6	100.0	94
25.9	0.0	0.0	22.2	0.0	37.0	37.0	100.0	27
0.0	0.0	0.0	0.0	0.0	9.5	9.5	100.0	21
4.9	1.2	0.0	4.9	0.0	4.9	4.9	100.0	81
21.0	3.2	1.6	35.5	0.0	19.4	19.4	100.0	62
4.5	0.7	0.1	5.0	0.3	13.0	13.0	100.0	753

## ( 鹿 児 島 )

	1	2	3	4	5	6	7	8
男	0.2	0.0	0.2	0.2	0.2	0.2	0.5	0.0
女	0.0	0.5	0.0	0.0	0.5	0.0	0.2	0.0
20才～29才	0.0	0.7	0.0	0.0	1.4	0.0	2.1	0.0
30才～44才	0.0	0.0	0.3	0.3	0.3	0.3	0.0	0.0
45才 以上	0.3	0.3	0.0	0.0	0.0	0.0	0.0	0.0
D ・ K	0.0	0.0	0.0	0.0	0.0	0.0	0.0	0.0
専 門 技 術	0.0	0.0	0.0	0.0	0.0	0.0	0.0	0.0
管 理	0.0	0.0	0.0	0.0	0.0	0.0	0.0	0.0
ホワイトカラー	0.0	0.0	0.0	0.9	0.9	0.9	1.8	0.0
家 族 従 業	0.0	0.0	0.0	0.0	0.0	0.0	0.0	0.0
小 企 業 主	0.0	0.0	1.2	0.0	0.0	0.0	0.0	0.0
農 林 漁	0.0	0.0	0.0	0.0	0.0	0.0	0.0	0.0
ブルーカラー	0.0	1.3	0.0	0.0	0.0	0.0	0.0	0.0
単 純 労 働	0.0	12.5	0.0	0.0	0.0	0.0	0.0	0.0
無 職	0.4	0.0	0.0	0.0	0.8	0.0	0.4	0.0
( 系 ) 1	0.0	0.0	0.0	0.0	0.0	0.0	0.0	0.0
2	1.1	1.1	0.0	0.0	0.0	0.0	0.0	0.0
3	0.0	0.0	7.7	0.0	0.0	0.0	7.7	0.0
4	0.0	0.0	0.0	0.0	0.0	0.0	0.0	0.0
5	0.0	0.0	0.0	0.0	0.0	3.6	3.6	0.0
6	0.0	6.3	0.0	6.3	18.8	0.0	6.3	0.0
計	0.1	0.2	0.1	0.1	0.3	0.1	0.3	0.0

9	1 0	1 1	1 2	1 3	1 4	1 5	計	
0.0	0.2	85.1	2.8	0.0	0.5	9.9	100.0	43.6
0.0	0.0	80.8	3.7	0.0	0.5	13.8	100.0	42.8
0.0	0.0	35.6	2.1	0.0	0.0	58.2	100.0	14.6
0.0	0.3	91.5	3.1	0.0	0.6	3.4	100.0	35.3
0.0	0.0	93.7	3.8	0.0	0.5	1.4	100.0	36.5
0.0	0.0	100.0	0.0	0.0	0.0	0.0	100.0	6
0.0	0.0	71.4	5.7	0.0	0.0	22.9	100.0	3.5
0.0	0.0	88.9	0.0	0.0	0.0	11.1	100.0	9
0.0	0.0	59.6	3.7	0.0	0.0	32.1	100.0	10.9
0.0	0.0	78.6	14.3	0.0	0.0	7.1	100.0	14
0.0	0.0	87.1	5.9	0.0	0.0	5.9	100.0	8.5
0.0	0.0	95.2	1.1	0.0	1.1	2.6	100.0	27.2
0.0	1.3	72.2	3.8	0.0	0.0	21.5	100.0	7.9
0.0	0.0	87.5	0.0	0.0	0.0	0.0	100.0	8
0.0	0.0	83.0	3.6	0.0	0.4	11.3	100.0	24.7
0.0	0.0	87.9	0.0	0.0	0.0	12.1	100.0	69.2
0.0	1.1	72.7	19.3	0.0	2.3	2.3	100.0	8.8
0.0	0.0	0.0	15.4	0.0	15.4	53.8	100.0	13
0.0	0.0	81.5	0.0	0.0	0.0	18.5	100.0	2.7
0.0	0.0	82.1	3.6	0.0	0.0	7.1	100.0	2.8
0.0	0.0	0.0	50.0	0.0	0.0	12.5	100.0	1.6
0.0	0.1	83.0	3.2	0.0	0.5	11.8	100.0	8.64

問 34 a) あなたがお生れになったのは何県ですか？

1 岩手 2 東北 3 東京 4 関東 5 中部 6 大阪 7 関西  
14 D.K.

( 岩 手 )

	1	2	3	4	5	6	7	8
男	90.7	4.8	0.8	0.8	0.8	0.0	0.0	0.0
女	91.5	3.8	1.3	1.1	0.9	0.0	0.0	0.0
20才～29才	92.6	3.2	0.0	1.6	0.5	0.0	0.0	0.0
30才～44才	90.1	4.8	1.8	0.6	1.5	0.0	0.0	0.0
45才 以上	91.4	4.3	1.0	1.0	0.3	0.0	0.0	0.0
D . K	100.0	0.0	0.0	0.0	0.0	0.0	0.0	0.0
専 門 技 術	93.5	6.5	0.0	0.0	0.0	0.0	0.0	0.0
管 理	80.0	5.0	0.0	5.0	5.0	0.0	0.0	0.0
ホワイトカラー	84.6	6.4	2.6	1.3	1.3	0.0	0.0	0.0
家 族 従 業	85.0	10.0	0.0	0.0	0.0	0.0	0.0	0.0
小 企 業 主	88.0	6.0	0.0	2.0	2.0	0.0	0.0	0.0
農 林 漁	98.0	1.2	0.0	0.4	0.0	0.0	0.0	0.0
ブルーカラー	90.6	5.1	1.4	0.7	0.7	0.0	0.0	0.0
単 純 労 働	100.0	0.0	0.0	0.0	0.0	0.0	0.0	0.0
無 職	86.5	5.8	2.4	1.4	1.4	0.0	0.0	0.0
( 系 ) 1	99.9	0.1	0.0	0.0	0.0	0.0	0.0	0.0
2	98.5	1.5	0.0	0.0	0.0	0.0	0.0	0.0
3	81.8	0.0	0.0	9.1	0.0	0.0	0.0	0.0
4	0.0	33.3	33.3	0.0	0.0	0.0	0.0	0.0
5	0.0	45.2	9.7	12.9	9.7	0.0	0.0	0.0
6	0.0	53.1	12.5	9.4	12.5	0.0	0.0	0.0
計	91.2	4.2	1.1	1.0	0.8	0.0	0.0	0.0



8 山口    9 中国    10 四国    11 鹿児島    12 九州    13 外国

9	10	11	12	13	14	計	
0.0	0.0	0.0	0.3	1.4	0.3	100.0	356
0.2	0.2	0.0	0.4	0.2	0.4	100.0	469
0.0	0.0	0.0	0.0	1.6	0.5	100.0	190
0.0	0.0	0.0	0.3	0.6	0.3	100.0	333
0.3	0.3	0.0	0.7	0.3	0.3	100.0	302
0.0	0.0	0.0	0.0	0.0	0.0	100.0	19
0.0	0.0	0.0	0.0	0.0	0.0	100.0	31
0.0	0.0	0.0	0.0	5.0	0.0	100.0	20
0.0	0.0	0.0	0.0	3.8	0.0	100.0	78
0.0	0.0	0.0	5.0	0.0	0.0	100.0	20
0.0	0.0	0.0	0.0	2.0	0.0	100.0	50
0.0	0.0	0.0	0.0	0.0	0.4	100.0	248
0.0	0.7	0.0	0.0	0.0	0.7	100.0	138
0.0	0.0	0.0	0.0	0.0	0.0	100.0	14
0.5	0.0	0.0	1.0	0.5	0.5	100.0	207
0.0	0.0	0.0	0.0	0.0	0.0	100.0	678
0.0	0.0	0.0	0.0	0.0	0.0	100.0	67
0.0	0.0	0.0	0.0	0.0	9.1	100.0	11
0.0	0.0	0.0	0.0	33.3	0.0	100.0	6
0.0	3.2	0.0	3.2	9.7	6.5	100.0	31
3.1	0.0	0.0	6.3	3.1	0.0	100.0	32
0.1	0.1	0.0	0.4	0.7	0.4	100.0	825

( 東 京 )

	1	2	3	4	5	6	7	8
男	0.8	14.5	40.2	17.6	15.5	0.8	2.8	0.5
女	0.7	9.4	39.5	22.3	15.6	2.0	2.2	0.7
20才~29才	1.2	12.5	42.8	17.5	16.0	0.4	1.9	0.4
30才~44才	0.7	9.7	40.5	19.7	14.5	2.6	3.3	0.7
45才 以上	0.4	13.7	36.3	22.6	16.3	1.1	2.2	0.7
D ・ K	0.0	0.0	66.7	0.0	0.0	0.0	0.0	0.0
専 門 技 術	0.0	19.6	44.6	10.7	5.4	1.8	7.1	0.0
管 理	0.0	5.0	60.0	10.0	5.0	0.0	5.0	5.0
ホワイトカラー	1.6	5.7	42.6	16.4	18.0	2.5	2.5	0.8
家 族 従 業	0.0	7.4	59.3	22.2	7.4	0.0	0.0	0.0
小 企 業 主	0.9	14.0	36.4	24.3	15.9	0.9	2.8	0.0
農 林 漁	0.0	0.0	100.0	0.0	0.0	0.0	0.0	0.0
ブルーカラー	1.4	17.2	37.2	19.3	16.6	0.0	0.0	0.7
単 純 労 働	0.0	37.5	12.5	37.5	0.0	0.0	12.5	0.0
無 職	0.3	10.2	37.2	22.4	18.1	2.0	2.6	0.7
( 系 ) 1	0.0	0.0	100.0	0.0	0.0	0.0	0.0	0.0
2	0.0	0.6	99.4	0.0	0.0	0.0	0.0	0.0
3	0.0	0.0	94.8	1.0	3.1	0.0	1.0	0.0
4	0.8	16.8	0.0	43.7	21.0	3.4	5.0	0.0
5	2.0	26.1	0.0	38.0	33.1	0.4	0.0	0.0
6	0.0	17.9	0.0	23.2	26.8	1.8	10.7	5.4
7	0.0	0.0	0.0	0.0	0.0	9.4	13.2	3.8
計	0.8	11.9	39.8	20.0	15.6	1.4	2.5	0.6

9	1 0	1 1	1 2	1 3	1 4	計	
1.3	1.8	0.5	3.3	0.5	0.0	100.0	393
1.0	1.2	1.0	3.0	1.2	0.0	100.0	403
1.2	1.9	0.8	1.9	1.6	0.0	100.0	257
2.2	1.5	0.7	3.7	0.0	0.0	100.0	269
0.0	1.1	0.7	3.7	1.1	0.0	100.0	270
0.0	16.7	0.0	16.7	0.0	0.0	100.0	6
3.6	1.8	0.0	5.4	0.0	0.0	100.0	56
0.0	0.0	0.0	10.0	0.0	0.0	100.0	20
0.8	3.3	0.0	3.3	2.5	0.0	100.0	122
0.0	0.0	0.0	3.7	0.0	0.0	100.0	27
0.0	0.9	0.9	0.9	1.9	0.0	100.0	107
0.0	0.0	0.0	0.0	0.0	0.0	100.0	1
2.1	1.4	1.4	2.1	0.7	0.0	100.0	145
0.0	0.0	0.0	0.0	0.0	0.0	100.0	8
1.0	1.0	1.0	3.3	0.3	0.0	100.0	304
0.0	0.0	0.0	0.0	0.0	0.0	100.0	60
0.0	0.0	0.0	0.0	0.0	0.0	100.0	166
0.0	0.0	0.0	0.0	0.0	0.0	100.0	97
0.8	1.7	0.8	4.2	1.7	0.0	100.0	119
0.0	0.0	0.0	0.0	0.4	0.0	100.0	245
5.4	3.6	0.0	3.6	1.8	0.0	100.0	56
9.4	15.1	9.4	34.0	5.7	0.0	100.0	53
1.1	1.5	0.8	3.1	0.9	0.0	100.0	796

(大 阪)

	1	2	3	4	5	6	7	8
男	0.0	0.4	0.4	0.0	8.3	49.0	14.2	0.4
女	0.0	0.6	0.6	1.1	5.9	46.5	18.8	0.6
20才~29才	0.0	0.6	0.0	0.6	8.5	52.3	9.1	0.6
30才~44才	0.0	0.0	1.4	0.9	2.8	49.8	18.1	0.5
45才 以上	0.0	0.9	0.0	0.5	9.6	41.6	21.9	0.5
D ・ K	0.0	0.0	0.0	0.0	4.3	52.2	13.0	0.0
専 門 技 術	0.0	0.0	0.0	0.0	12.0	36.0	40.0	0.0
管 理	0.0	0.0	0.0	0.0	2.8	52.8	16.7	0.0
ホワイトカラー	0.0	0.0	0.0	0.0	4.4	58.9	15.6	1.1
家 族 従 業	0.0	0.0	0.0	0.0	30.0	45.0	20.0	0.0
小 企 業 主	0.0	0.4	1.4	0.0	7.1	51.4	11.4	0.0
農 林 漁	0.0	0.0	0.0	0.0	0.0	100.0	0.0	0.0
ブルーカラー	0.0	1.0	0.0	1.9	8.7	38.8	9.7	1.0
単 純 労 働	0.0	0.0	0.0	0.0	0.0	0.0	100.0	0.0
無 職	0.0	0.0	0.8	0.8	5.4	46.4	18.8	0.4
(系) 1	0.0	0.0	0.0	0.0	0.0	100.0	0.0	0.0
2	0.0	0.0	0.0	0.0	0.0	99.2	0.0	0.0
3	0.0	0.0	0.0	0.0	0.0	94.2	2.9	0.0
4	0.0	0.0	1.2	1.2	16.9	0.0	41.0	0.0
5	0.0	4.5	0.0	4.5	86.4	0.0	4.5	0.0
6	0.0	5.0	2.5	5.0	22.5	0.0	25.0	0.0
7	0.0	0.0	0.6	0.0	0.0	0.0	32.9	1.8
計	0.0	0.5	0.5	0.7	6.9	47.5	16.9	0.5

9	1 0	1 1	1 2	1 3	1 4	計	
6.7	11.9	2.0	5.1	0.4	1.2	100.0	253
6.7	10.9	2.5	4.2	1.7	0.0	100.0	357
6.2	14.2	2.3	4.0	1.1	0.6	100.0	176
7.0	10.2	1.9	6.5	0.5	0.5	100.0	215
6.8	10.0	2.7	3.2	1.8	0.5	100.0	219
8.7	8.7	0.0	0.0	0.0	13.0	100.0	23
4.0	8.0	0.0	0.0	0.0	0.0	100.0	25
13.9	8.3	0.0	2.8	2.8	0.0	100.0	36
5.6	8.9	1.1	3.3	1.1	0.0	100.0	90
0.0	0.0	0.0	5.0	0.0	0.0	100.0	20
4.3	14.3	1.4	7.1	0.0	0.0	100.0	70
0.0	0.0	0.0	0.0	0.0	0.0	100.0	1
5.8	20.4	4.9	6.8	1.0	0.0	100.0	103
0.0	0.0	0.0	0.0	0.0	0.0	100.0	3
7.9	9.6	2.9	4.6	1.7	0.0	100.0	239
0.0	0.0	0.0	0.0	0.0	0.0	100.0	101
0.8	0.0	0.0	0.0	0.0	0.0	100.0	125
1.4	1.4	0.0	0.0	0.0	0.0	100.0	69
8.4	16.9	2.4	8.4	2.4	1.2	100.0	83
0.0	0.0	0.0	0.0	0.0	0.0	100.0	22
7.5	15.0	2.5	7.5	2.5	5.0	100.0	40
17.1	28.2	6.5	10.6	2.4	0.0	100.0	170
6.7	11.3	2.3	4.6	1.1	0.5	100.0	610

(山 口)

	1	2	3	4	5	6	7	8
男	0.0	0.0	0.3	0.0	0.3	1.9	1.6	77.3
女	0.2	0.5	1.1	0.5	0.2	1.4	1.1	78.0
20才～29才	0.0	0.0	0.6	0.0	0.6	2.9	0.6	78.0
30才～44才	0.0	0.8	1.5	0.8	0.0	1.9	1.9	72.2
45才 以上	0.3	0.0	0.3	0.0	0.3	0.6	1.3	82.2
D ・ K	0.0	14.3	0.0	0.0	0.0	0.0	0.0	57.1
専 門 技 術	0.0	0.0	2.9	0.0	0.0	0.0	0.0	71.4
管 理	0.0	0.0	2.3	0.0	0.0	4.7	0.0	67.4
ホワイトカラー	0.0	0.0	0.0	0.0	0.0	0.0	3.5	79.1
家 族 従 業	0.0	0.0	0.0	0.0	0.0	0.0	5.9	88.2
小 企 業 主	0.0	0.0	0.0	1.9	1.9	0.0	0.0	81.5
農 林 漁	0.0	0.0	0.0	0.0	0.0	1.1	0.0	93.4
ブルーカラー	0.0	0.0	0.0	0.0	0.7	1.4	0.7	76.7
単 純 労 働	0.0	0.0	0.0	0.0	0.0	0.0	0.0	70.0
無 職	0.4	0.4	1.5	0.4	0.0	2.7	1.9	74.2
(系) 1	0.0	0.0	0.0	0.0	0.0	0.0	0.0	99.6
2	0.0	0.0	0.0	0.0	0.0	0.0	0.0	98.9
3	0.0	0.0	0.0	0.0	0.0	0.0	0.0	96.3
4	0.0	0.0	4.8	0.0	0.0	4.8	4.8	0.0
5	0.0	2.5	3.7	1.2	1.2	8.6	4.9	0.0
6	1.6	0.0	3.2	1.6	1.6	6.5	8.1	0.0
計	0.1	0.3	0.8	0.3	0.3	1.6	1.3	77.7

9	1 0	1 1	1 2	1 3	1 4	計	
6.4	1.3	0.3	7.7	2.9	0.0	100.0	313
4.3	0.7	0.5	7.3	4.1	0.2	100.0	440
4.6	0.6	0.0	6.9	4.6	0.6	100.0	173
6.4	1.5	0.4	7.5	5.3	0.0	100.0	266
4.5	0.6	0.6	7.6	1.6	0.0	100.0	314
0.0	0.0	0.0	28.6	0.0	0.0	100.0	7
8.6	0.0	2.9	5.7	8.6	0.0	100.0	35
11.6	2.3	0.0	9.3	2.3	0.0	100.0	43
4.7	1.2	0.0	7.0	4.7	0.0	100.0	86
0.0	0.0	0.0	5.9	0.0	0.0	100.0	17
1.9	0.0	1.9	7.4	3.7	0.0	100.0	54
0.0	0.0	0.0	2.2	3.3	0.0	100.0	91
7.5	1.4	0.0	8.9	2.7	0.0	100.0	146
20.0	0.0	0.0	0.0	10.0	0.0	100.0	10
4.9	1.1	0.4	8.3	3.4	0.4	100.0	264
0.0	0.0	0.0	0.2	0.2	0.0	100.0	468
0.0	0.0	0.0	1.1	0.0	0.0	100.0	94
3.7	0.0	0.0	0.0	0.0	0.0	100.0	27
14.3	0.0	0.0	14.3	52.4	4.8	100.0	21
22.2	6.2	1.2	30.9	17.3	0.0	100.0	81
27.4	3.2	3.2	41.9	1.6	0.0	100.0	62
5.2	0.9	0.4	7.4	3.6	0.1	100.0	753

## ( 鹿 児 島 )

	1	2	3	4	5	6	7	8
男	0.0	0.0	1.1	0.5	0.0	0.5	0.7	0.2
女	0.0	0.2	0.7	0.0	0.5	0.2	0.5	0.0
20才~29才	0.0	0.0	2.7	0.0	1.4	0.0	1.4	0.0
30才~44才	0.0	0.3	1.1	0.6	0.0	0.8	0.3	0.3
45才 以上	0.0	0.0	0.0	0.0	0.0	0.0	0.5	0.0
D ・ K	0.0	0.0	0.0	0.0	0.0	0.0	0.0	0.0
専 門 技 術	0.0	0.0	0.0	0.0	0.0	0.0	2.9	0.0
管 理	0.0	0.0	0.0	11.1	0.0	0.0	0.0	0.0
ホワイトカラー	0.0	0.0	2.8	0.9	0.0	0.9	0.9	0.9
家 族 従 業	0.0	0.0	0.0	0.0	0.0	7.1	0.0	0.0
小 企 業 主	0.0	0.0	1.2	0.0	0.0	0.0	0.0	0.0
農 林 漁	0.0	0.0	0.0	0.0	0.0	0.4	0.4	0.0
ブルーカラー	0.0	1.3	0.0	0.0	0.0	0.0	0.0	0.0
単 純 労 働	0.0	0.0	0.0	0.0	0.0	0.0	0.0	0.0
無 職	0.0	0.0	1.6	0.0	0.8	0.0	0.8	0.0
( 系 ) 1	0.0	0.0	0.0	0.0	0.0	0.0	0.0	0.0
2	0.0	0.0	0.0	0.0	0.0	0.0	0.0	0.0
3	0.0	0.0	0.0	0.0	0.0	0.0	0.0	0.0
4	0.0	0.0	14.8	0.0	0.0	11.1	3.7	0.0
5	0.0	3.6	10.7	3.6	3.6	0.0	7.1	3.6
6	0.0	0.0	6.3	6.3	6.3	0.0	12.5	0.0
計	0.0	0.1	0.9	0.2	0.2	0.3	0.6	0.1



9	10	11	12	13	14	計	
0.0	0.5	91.7	2.8	1.6	0.5	100.0	436
0.5	0.0	91.4	3.3	2.1	0.7	100.0	428
0.0	0.7	86.3	4.1	2.7	0.7	100.0	146
0.0	0.3	90.4	2.8	2.8	0.3	100.0	353
0.5	0.0	94.8	2.7	0.5	0.8	100.0	365
0.0	0.0	100.0	0.0	0.0	0.0	100.0	6
0.0	2.9	82.9	5.7	2.9	2.9	100.0	35
0.0	0.0	88.9	0.0	0.0	0.0	100.0	9
0.0	0.0	83.5	4.6	5.5	0.0	100.0	109
0.0	0.0	78.6	7.1	7.1	0.0	100.0	14
0.0	0.0	89.4	8.2	1.2	0.0	100.0	85
0.4	0.0	97.1	0.7	0.4	0.7	100.0	272
0.0	0.0	92.4	3.8	1.3	1.3	100.0	79
0.0	0.0	100.0	0.0	0.0	0.0	100.0	8
0.4	0.4	91.1	2.4	2.0	0.4	100.0	247
0.0	0.0	99.7	0.0	0.1	0.1	100.0	692
0.0	0.0	100.0	0.0	0.0	0.0	100.0	88
0.0	0.0	100.0	0.0	0.0	0.0	100.0	13
0.0	0.0	0.0	18.5	37.0	14.8	100.0	27
7.1	7.1	0.0	39.3	14.3	0.0	100.0	28
0.0	0.0	0.0	62.5	6.3	0.0	100.0	16
0.2	0.2	91.6	3.0	1.9	0.6	100.0	864

b) では小学校を卒業したのは何県ですか？

1 岩手 2 東北 3 東京 4 関東 5 中部 6 大阪 7 関西  
14 D.K.

( 岩 手 )

	1	2	3	4	5	6	7	8
男	93.5	3.9	0.6	0.3	0.8	0.0	0.0	0.0
女	91.3	2.3	1.3	0.6	1.1	0.0	0.0	0.0
20才～29才	96.3	1.6	1.1	0.0	0.0	0.0	0.0	0.0
30才～44才	92.8	3.3	0.9	0.6	1.8	0.0	0.0	0.0
45才 以上	89.1	3.6	1.0	0.7	0.7	0.0	0.0	0.0
D ・ K	94.7	0.0	0.0	0.0	0.0	0.0	0.0	0.0
専 門 技 術	96.8	3.2	0.0	0.0	0.0	0.0	0.0	0.0
管 理	90.0	5.0	0.0	0.0	5.0	0.0	0.0	0.0
ホワイトカラー	89.7	5.1	2.6	1.3	0.0	0.0	0.0	0.0
家 族 従 業	95.0	0.0	0.0	0.0	0.0	0.0	0.0	0.0
小 企 業 主	94.0	4.0	0.0	0.0	2.0	0.0	0.0	0.0
農 林 漁	97.2	0.4	0.0	0.0	0.4	0.0	0.0	0.0
ブルーカラー	92.0	4.3	1.4	0.7	0.7	0.0	0.0	0.0
単 純 労 働	92.9	0.0	0.0	0.0	0.0	0.0	0.0	0.0
無 職	86.0	4.8	1.9	1.0	1.9	0.0	0.0	0.0
( 系 ) 1	98.2	0.0	0.3	0.0	0.1	0.0	0.0	0.0
2	97.0	0.0	0.0	0.0	0.0	0.0	0.0	0.0
3	90.9	0.0	0.0	0.0	0.0	0.0	0.0	0.0
4	83.3	0.0	16.7	0.0	0.0	0.0	0.0	0.0
5	38.7	32.3	6.5	3.2	9.7	0.0	0.0	0.0
6	9.4	46.9	9.4	9.4	12.5	0.0	0.0	0.0
計	92.2	3.0	1.0	0.5	1.0	0.0	0.0	0.0

8 山口    9 中国    10 四国    11 鹿児島    12 九州    13 外国

9	10	11	12	13	14	計	
0.0	0.3	0.0	0.3	0.0	0.3	100.0	356
0.2	0.2	0.0	0.4	0.2	2.3	100.0	469
0.0	0.5	0.0	0.0	0.0	0.5	100.0	190
0.0	0.0	0.0	0.3	0.3	0.0	100.0	333
0.3	0.3	0.0	0.7	0.0	3.6	100.0	302
0.0	0.0	0.0	0.0	0.0	5.3	100.0	19
0.0	0.0	0.0	0.0	0.0	0.0	100.0	31
0.0	0.0	0.0	0.0	0.0	0.0	100.0	20
0.0	1.3	0.0	0.0	0.0	0.0	100.0	78
0.0	0.0	0.0	5.0	0.0	0.0	100.0	20
0.0	0.0	0.0	0.0	0.0	0.0	100.0	50
0.0	0.0	0.0	0.0	0.0	2.0	100.0	248
0.0	0.7	0.0	0.0	0.0	0.0	100.0	138
0.0	0.0	0.0	0.0	0.0	7.1	100.0	14
0.5	0.0	0.0	1.0	0.5	2.4	100.0	207
0.0	0.0	0.0	0.0	0.1	1.2	100.0	678
0.0	0.0	0.0	0.0	0.0	3.0	100.0	67
0.0	0.0	0.0	0.0	0.0	9.1	100.0	11
0.0	0.0	0.0	0.0	0.0	0.0	100.0	6
0.0	3.2	0.0	3.2	0.0	3.2	100.0	31
3.1	3.1	0.0	6.3	0.0	0.0	100.0	32
0.1	0.2	0.0	0.4	0.1	1.5	100.0	825

## ( 東 京 )

	1	2	3	4	5	6	7	8
男	1.0	13.2	47.3	15.0	13.0	0.5	1.8	0.3
女	0.5	7.9	42.2	23.6	14.9	1.5	2.2	0.7
20才~29才	0.8	11.3	52.9	17.1	11.7	0.0	1.2	0.4
30才~44才	0.7	8.9	38.3	20.8	15.2	2.2	3.7	0.4
45才 以上	0.7	11.5	43.3	20.0	14.8	0.7	1.1	0.7
D ・ K	0.0	0.0	66.7	0.0	0.0	0.0	0.0	0.0
専 門 技 術	0.0	16.1	48.2	12.5	5.4	1.8	5.4	0.0
管 理	0.0	5.0	70.0	5.0	0.0	0.0	5.0	0.0
ホワイトカラー	1.6	6.6	48.4	13.1	15.6	1.6	3.3	0.8
家族従業	0.0	7.4	63.0	18.5	3.7	0.0	0.0	0.0
小 企 業 主	0.9	11.2	44.9	20.6	14.0	0.9	1.9	0.0
農 林 漁	0.0	0.0	100.0	0.0	0.0	0.0	0.0	0.0
ブルーカラー	1.4	15.9	40.0	18.6	16.6	0.7	0.0	0.7
単 純 労 働	0.0	37.5	25.0	25.0	0.0	0.0	12.5	0.0
無 職	0.3	8.6	41.4	24.3	16.1	1.0	1.6	0.7
( 系 ) 1	0.0	0.0	98.3	0.0	1.7	0.0	0.0	0.0
2	0.0	0.6	88.6	6.0	3.0	0.6	0.6	0.0
3	0.0	4.1	84.5	10.3	1.0	0.0	0.0	0.0
4	0.0	14.3	16.8	37.0	19.3	1.7	3.4	0.0
5	2.0	22.4	13.1	33.1	28.6	0.0	0.0	0.0
6	1.8	12.5	25.0	16.1	19.6	0.0	7.1	3.6
7	0.0	0.0	3.8	0.0	0.0	9.4	13.2	3.8
計	0.8	10.6	44.7	19.3	13.9	1.0	2.0	0.5

9	1 0	1 1	1 2	1 3	1 4	計	
1.3	1.8	0.5	3.3	0.8	0.3	100.00	393
0.7	0.7	0.7	3.5	0.5	0.2	100.0	403
0.4	1.2	0.8	2.3	0.0	0.0	100.0	257
2.6	1.5	0.4	4.1	1.1	0.0	100.0	269
0.0	1.1	0.7	3.7	0.7	0.7	100.0	270
0.0	16.7	0.0	16.7	0.0	0.0	100.0	6
3.6	0.0	0.0	7.1	0.0	0.0	100.0	56
0.0	0.0	0.0	15.0	0.0	0.0	100.0	20
0.0	2.5	0.0	4.1	2.5	0.0	100.0	122
0.0	0.0	0.0	3.7	0.0	3.7	100.0	27
0.9	1.9	0.9	0.9	0.9	0.0	100.0	107
0.0	0.0	0.0	0.0	0.0	0.0	100.0	1
2.1	0.7	1.4	1.4	0.7	0.0	100.0	145
0.0	0.0	0.0	0.0	0.0	0.0	100.0	8
0.7	1.0	0.7	3.3	0.0	0.3	100.0	304
0.0	0.0	0.0	0.0	0.0	0.0	100.0	60
0.0	0.0	0.0	0.0	0.6	0.0	100.0	166
0.0	0.0	0.0	0.0	0.0	0.0	100.0	97
0.8	0.8	0.8	3.4	0.8	0.8	100.0	119
0.0	0.0	0.0	0.0	0.4	0.4	100.0	245
3.6	5.4	0.0	5.4	0.0	0.0	100.0	56
9.4	11.3	7.5	37.7	3.8	0.0	100.0	53
1.0	1.3	0.6	3.4	0.6	0.3	100.0	796

## ( 大 阪 )

	1	2	3	4	5	6	7	8
男	0.0	0.4	0.0	0.0	8.3	51.0	14.6	0.4
女	0.0	0.6	0.0	0.8	4.8	46.8	21.0	0.3
20才～29才	0.0	0.0	0.0	0.6	8.0	59.1	9.7	0.0
30才～44才	0.0	0.0	0.0	0.5	1.9	47.0	22.8	0.5
45才 以上	0.0	1.4	0.0	0.5	9.1	41.6	21.0	0.5
D ・ K	0.0	0.0	0.0	0.0	4.3	52.2	13.0	0.0
専 門 技 術	0.0	0.0	0.0	0.0	12.0	40.0	36.0	0.0
管 理	0.0	0.0	0.0	0.0	2.8	55.6	13.9	0.0
ホワイトカラー	0.0	0.0	0.0	0.0	4.4	57.8	18.9	0.0
家 族 従 業	0.0	0.0	0.0	0.0	25.0	60.0	15.0	0.0
小 企 業 主	0.0	1.4	0.0	0.0	8.6	51.4	15.7	0.0
農 林 漁	0.0	0.0	0.0	0.0	0.0	100.0	0.0	0.0
ブルーカラー	0.0	1.0	0.0	1.0	8.7	40.8	8.7	1.0
単 純 労 働	0.0	0.0	0.0	0.0	0.0	0.0	100.0	0.0
無 職	0.0	0.4	0.0	0.8	3.8	46.4	21.8	0.4
( 系 ) 1	0.0	0.0	0.0	0.0	0.0	99.0	1.0	0.0
2	0.0	0.0	0.0	0.0	0.0	87.2	8.8	0.0
3	0.0	0.0	0.0	0.0	1.4	85.5	7.2	0.0
4	0.0	0.0	0.0	1.2	13.3	10.8	37.3	0.0
5	0.0	4.5	0.0	4.5	81.8	9.1	0.0	0.0
6	0.0	5.0	0.0	2.5	20.0	15.0	22.5	0.0
7	0.0	0.0	0.0	0.0	0.0	6.5	32.4	1.2
計	0.0	0.5	0.0	0.5	6.2	48.5	18.4	0.3

9	1 0	1 1	1 2	1 3	1 4	計	
5.9	11.1	2.0	4.3	0.4	1.6	100.0	253
7.0	10.4	2.8	2.8	1.4	1.4	100.0	357
4.5	13.1	2.8	1.7	0.0	0.6	100.0	176
7.9	9.8	1.9	5.6	0.9	1.4	100.0	215
6.8	9.6	2.7	2.7	1.8	2.3	100.0	219
8.7	8.7	0.0	0.0	0.0	13.0	100.0	23
4.0	8.0	0.0	0.0	0.0	0.0	100.0	25
11.1	8.3	0.0	5.6	2.8	0.0	100.0	36
5.6	6.7	1.1	3.3	1.1	1.1	100.0	90
0.0	0.0	0.0	0.0	0.0	0.0	100.0	20
4.3	12.9	0.0	5.7	0.0	0.0	100.0	70
0.0	0.0	0.0	0.0	0.0	0.0	100.0	1
6.8	19.4	5.8	5.8	0.0	1.0	100.0	103
0.0	0.0	0.0	0.0	0.0	0.0	100.0	3
7.5	9.6	3.3	2.5	1.7	1.7	100.0	239
0.0	0.0	0.0	0.0	0.0	0.0	100.0	101
1.6	0.8	0.0	0.0	0.0	1.6	100.0	125
2.9	1.4	0.0	0.0	0.0	1.4	100.0	69
8.4	15.7	3.6	4.8	2.4	2.4	100.0	83
0.0	0.0	0.0	0.0	0.0	0.0	100.0	22
7.5	12.5	2.5	2.5	5.0	5.0	100.0	40
15.3	26.5	6.5	9.4	1.2	1.2	100.0	170
6.6	10.7	2.5	3.4	1.0	1.5	100.0	610

(山 口)

	1	2	3	4	5	6	7	8
男	0.0	0.0	0.3	0.0	0.3	1.0	1.3	83.4
女	0.2	0.2	1.1	0.2	0.2	0.7	0.7	82.5
20才～29才	0.0	0.0	0.6	0.0	0.0	1.2	0.0	89.6
30才～44才	0.0	0.4	1.5	0.4	0.4	1.1	1.1	77.1
45才 以上	0.3	0.0	0.3	0.0	0.3	0.3	1.3	84.1
D ・ K	0.0	14.3	0.0	0.0	0.0	0.0	0.0	57.1
専 門 技 術	0.0	0.0	2.9	0.0	0.0	0.0	0.0	80.0
管 理	0.0	0.0	0.0	0.0	0.0	0.0	0.0	69.8
ホワイトカラー	0.0	0.0	0.0	0.0	0.0	1.2	3.5	83.7
家 族 従 業	0.0	0.0	0.0	0.0	0.0	0.0	0.0	94.1
小 企 業 主	0.0	0.0	0.0	0.0	1.9	0.0	0.0	90.7
農 林 漁	0.0	0.0	0.0	0.0	0.0	0.0	0.0	95.6
ブルーカラー	0.0	0.0	0.0	0.0	0.0	0.7	0.7	83.6
単 純 労 働	0.0	0.0	0.0	0.0	0.0	0.0	0.0	70.0
無 職	0.4	0.0	1.9	0.4	0.4	1.5	1.1	79.2
(系) 1	0.0	0.0	0.0	0.0	0.0	0.0	0.0	98.1
2	0.0	0.0	0.0	0.0	0.0	0.0	0.0	97.9
3	0.0	0.0	0.0	0.0	0.0	3.7	0.0	92.6
4	0.0	0.0	0.0	0.0	0.0	0.0	0.0	76.2
5	0.0	1.2	3.7	0.0	2.5	1.2	2.5	33.3
6	1.6	0.0	4.8	1.6	0.0	6.5	8.1	8.1
系	0.1	0.1	0.8	0.1	0.3	0.8	0.9	82.9



9	1 0	1 1	1 2	1 3	1 4	計	
5.1	1.0	0.3	5.1	1.9	0.3	100.0	313
4.1	0.5	0.2	6.1	2.3	0.9	100.0	440
4.6	0.0	0.0	3.5	0.0	0.6	100.0	173
4.9	1.1	0.0	7.5	4.1	0.4	100.0	266
4.1	0.6	0.6	5.4	1.6	1.0	100.0	314
0.0	0.0	0.0	28.6	0.0	0.0	100.0	7
5.7	0.0	0.0	2.9	8.6	0.0	100.0	35
9.3	2.3	0.0	9.3	9.3	0.0	100.0	43
4.7	0.0	0.0	3.5	2.3	1.2	100.0	86
0.0	0.0	0.0	5.9	0.0	0.0	100.0	17
1.9	0.0	0.0	5.6	0.0	0.0	100.0	54
0.0	0.0	0.0	1.1	2.2	1.1	100.0	91
5.5	1.4	0.0	6.8	1.4	0.0	100.0	146
10.0	0.0	0.0	10.0	10.0	0.0	100.0	10
5.3	0.8	0.8	6.4	0.8	1.1	100.0	264
0.2	0.0	0.0	0.6	0.6	0.4	100.0	468
0.0	0.0	0.0	1.1	1.1	0.0	100.0	94
0.0	0.0	0.0	0.0	3.7	0.0	100.0	27
4.8	0.0	0.0	0.0	14.3	4.8	100.0	21
19.8	4.9	0.0	22.2	7.4	1.2	100.0	81
25.8	1.6	3.2	33.9	3.2	1.6	100.0	62
4.5	0.7	0.3	5.7	2.1	0.7	100.0	753

## ( 鹿児島 )

	1	2	3	4	5	6	7	8
男	0.0	0.0	0.2	0.5	0.0	0.0	0.5	0.2
女	0.0	0.2	0.5	0.0	0.5	0.5	0.5	0.0
20才～29才	0.0	0.0	0.0	0.0	1.4	0.0	1.4	0.0
30才～44才	0.0	0.3	0.8	0.6	0.0	0.6	0.0	0.3
45才 以上	0.0	0.0	0.0	0.0	0.0	0.0	0.5	0.0
D ・ K	0.0	0.0	0.0	0.0	0.0	0.0	0.0	0.0
専 門 技 術	0.0	0.0	0.0	0.0	0.0	0.0	0.0	0.0
管 理	0.0	0.0	0.0	11.1	0.0	0.0	0.0	0.0
ホワイトカラー	0.0	0.0	0.9	0.9	0.0	0.0	0.9	0.9
家 族 従 業	0.0	0.0	0.0	0.0	0.0	0.0	0.0	0.0
小 企 業 主	0.0	0.0	0.0	0.0	0.0	0.0	0.0	0.0
農 林 漁	0.0	0.0	0.0	0.0	0.0	0.4	0.4	0.0
ブルーカラー	0.0	1.3	0.0	0.0	0.0	0.0	0.0	0.0
単 純 労 働	0.0	0.0	0.0	0.0	0.0	0.0	0.0	0.0
無 職	0.0	0.0	0.8	0.0	0.8	0.4	0.8	0.0
( 系 ) 1	0.0	0.0	0.0	0.0	0.0	0.1	0.0	0.0
2	0.0	0.0	0.0	0.0	0.0	0.0	0.0	0.0
3	0.0	0.0	0.0	0.0	0.0	0.0	0.0	0.0
4	0.0	0.0	3.7	0.0	0.0	3.7	0.0	0.0
5	0.0	3.6	3.6	3.6	3.6	0.0	7.1	3.6
6	0.0	0.0	6.3	6.3	6.3	0.0	12.5	0.0
計	0.0	0.1	0.3	0.2	0.2	0.2	0.5	0.1

9	1 0	1 1	1 2	1 3	1 4	計	
0.0	0.2	95.0	2.1	0.5	0.9	100.0	436
0.5	0.0	90.4	3.5	0.9	2.6	100.0	428
0.0	0.0	91.8	4.1	0.0	1.4	100.0	146
0.0	0.3	92.1	2.3	1.7	1.1	100.0	353
0.5	0.0	93.7	2.7	0.0	2.5	100.0	365
0.0	0.0	100.0	0.0	0.0	0.0	100.0	6
0.0	0.0	88.6	5.7	2.9	2.9	100.0	35
0.0	0.0	88.9	0.0	0.0	0.0	100.0	9
0.0	0.0	91.7	1.8	0.9	1.8	100.0	109
0.0	0.0	85.7	7.1	7.1	0.0	100.0	14
0.0	0.0	90.6	8.2	1.2	0.0	100.0	85
0.4	0.0	96.0	0.4	0.4	2.2	100.0	272
0.0	0.0	93.7	3.8	0.0	1.3	100.0	79
0.0	0.0	100.0	0.0	0.0	0.0	100.0	8
0.4	0.4	90.7	3.2	0.4	2.0	100.0	247
0.0	0.0	98.3	0.4	0.3	0.9	100.0	692
0.0	0.0	94.3	0.0	0.0	5.7	100.0	88
0.0	0.0	100.0	0.0	0.0	0.0	100.0	13
0.0	0.0	66.7	3.7	7.4	14.8	100.0	27
7.1	3.6	25.0	32.1	7.1	0.0	100.0	28
0.0	0.0	0.0	68.8	0.0	0.0	100.0	16
0.2	0.1	92.7	2.8	0.7	1.7	100.0	864

c) では中学校を卒業したのは何県ですか？

1 岩手 2 東北 3 東京 4 関東 5 中部 6 大阪 7 関西  
14 D.K.

( 岩 手 )

	1	2	3	4	5	6	7	8
男	74.4	3.9	0.6	0.3	0.8	0.0	0.0	0.0
女	66.7	2.1	0.9	0.6	0.9	0.0	0.2	0.0
20才～29才	96.8	1.6	0.5	0.0	0.0	0.0	0.0	0.0
30才～44才	78.1	4.2	0.3	0.9	1.8	0.0	0.3	0.0
45才 以上	44.4	2.3	1.3	0.3	0.3	0.0	0.0	0.0
D . K	89.5	0.0	0.0	0.0	0.0	0.0	0.0	0.0
専 門 技 術	90.3	9.7	0.0	0.0	0.0	0.0	0.0	0.0
管 理	85.0	10.0	0.0	0.0	5.0	0.0	0.0	0.0
ホワイトカラー	82.1	5.1	2.6	1.3	0.0	0.0	0.0	0.0
家 族 従 業	90.0	0.0	0.0	0.0	0.0	0.0	0.0	0.0
小 企 業 主	80.0	4.0	0.0	0.0	2.0	0.0	0.0	0.0
農 林 漁	58.5	0.4	0.0	0.0	0.0	0.0	0.0	0.0
ブルーカラー	84.8	1.4	1.4	0.7	0.7	0.0	0.0	0.0
単 純 労 働	71.4	7.1	0.0	0.0	0.0	0.0	0.0	0.0
無 職	58.9	4.3	1.0	1.0	1.9	0.0	0.5	0.0
( 系 ) 1	73.2	0.7	0.1	0.0	0.0	0.0	0.0	0.0
2	83.6	0.0	0.0	0.0	0.0	0.0	0.0	0.0
3	81.8	0.0	0.0	0.0	0.0	0.0	0.0	0.0
4	83.3	0.0	0.0	0.0	0.0	0.0	16.7	0.0
5	29.0	22.6	9.7	3.2	9.7	0.0	0.0	0.0
6	9.4	37.5	6.3	9.4	12.5	0.0	0.0	0.0
計	70.1	2.9	0.7	0.5	0.8	0.0	0.0	0.0

8 山口    9 中国    10 四国    11 鹿児島    12 九州    13 外国

9	10	11	12	13	14	計	
0.0	0.3	0.0	0.3	0.0	19.4	100.0	356
0.2	0.0	0.0	0.4	0.0	27.9	100.0	469
0.0	0.5	0.0	0.0	0.0	0.5	100.0	190
0.0	0.0	0.0	0.3	0.0	14.1	100.0	333
0.3	0.0	0.0	0.7	0.0	50.3	100.0	302
0.0	0.0	0.0	0.0	0.0	10.5	100.0	19
0.0	0.0	0.0	0.0	0.0	0.0	100.0	31
0.0	0.0	0.0	0.0	0.0	0.0	100.0	20
0.0	1.3	0.0	0.0	0.0	7.7	100.0	78
0.0	0.0	0.0	5.0	0.0	5.0	100.0	20
0.0	0.0	0.0	0.0	0.0	14.0	100.0	50
0.0	0.0	0.0	0.0	0.0	41.1	100.0	248
0.0	0.0	0.0	0.0	0.0	10.9	100.0	138
0.0	0.0	0.0	0.0	0.0	21.4	100.0	14
0.5	0.0	0.0	1.0	0.0	30.9	100.0	207
0.0	0.0	0.0	0.0	0.0	26.0	100.0	678
0.0	0.0	0.0	0.0	0.0	16.4	100.0	67
0.0	0.0	0.0	0.0	0.0	18.2	100.0	11
0.0	0.0	0.0	0.0	0.0	0.0	100.0	6
0.0	0.0	0.0	3.2	0.0	22.6	100.0	31
3.1	3.1	0.0	6.3	0.0	12.5	100.0	32
0.1	0.1	0.0	0.4	0.0	24.2	100.0	825

## ( 東 京 )

	1	2	3	4	5	6	7	8
男	0.8	11.2	47.6	11.5	11.5	0.5	1.8	0.3
女	0.5	6.2	38.5	20.1	12.4	1.0	2.5	0.7
20才～29才	0.8	10.5	54.5	16.7	10.9	0.0	1.6	0.4
30才～44才	0.7	8.9	36.4	19.7	15.6	1.9	3.3	0.4
45才 以上	0.4	6.7	38.5	11.1	9.3	0.4	1.5	0.7
D ・ K	0.0	0.0	50.0	0.0	0.0	0.0	0.0	0.0
専 門 技 術	0.0	16.1	48.2	12.5	5.4	1.8	5.4	0.0
管 理	0.0	0.0	70.0	5.0	0.0	0.0	5.0	0.0
ホワイトカラー	1.6	7.4	50.8	12.3	15.6	0.8	2.5	0.8
家 族 従 業	0.0	7.4	63.0	11.1	3.7	0.0	0.0	0.0
小 企 業 主	0.0	7.5	40.2	16.8	13.1	0.9	1.9	0.0
農 林 漁	0.0	0.0	100.0	0.0	0.0	0.0	0.0	0.0
ブルーカラー	1.4	13.8	41.4	16.6	13.1	0.7	0.0	0.7
単 純 労 働	0.0	12.5	12.5	12.5	0.0	0.0	12.5	0.0
無 職	0.3	6.6	37.5	18.7	12.8	0.7	2.3	0.7
( 系 ) 1	0.0	0.0	85.0	1.7	1.7	0.0	0.0	0.0
2	0.0	0.6	84.9	3.6	3.6	0.6	0.6	0.0
3	0.0	3.1	79.4	10.3	0.0	0.0	1.0	0.0
4	0.0	10.1	16.0	31.1	15.1	1.7	3.4	0.0
5	1.6	20.0	14.7	26.9	24.5	0.0	0.0	0.0
6	1.8	7.1	23.2	10.7	17.9	0.0	7.1	3.6
7	0.0	0.0	9.4	0.0	0.0	5.7	13.2	3.8
計	0.6	8.7	43.0	15.8	11.9	0.8	2.1	0.5

9	1 0	1 1	1 2	1 3	1 4	計	
1.3	1.8	0.3	3.3	0.5	7.9	100.0	393
0.7	0.5	0.7	3.2	0.2	12.7	100.0	403
0.4	1.2	0.4	2.3	0.0	0.4	100.0	257
2.6	1.5	0.4	4.1	0.7	3.7	100.0	269
0.0	0.7	0.7	3.3	0.4	26.3	100.0	270
0.0	16.7	0.0	16.7	0.0	16.7	100.0	6
3.6	0.0	0.0	7.1	0.0	0.0	100.0	56
0.0	0.0	0.0	15.0	0.0	5.0	100.0	20
0.0	2.5	0.0	4.1	1.6	0.0	100.0	122
0.0	0.0	0.0	3.7	0.0	11.1	100.0	27
0.9	1.9	0.9	1.9	0.9	13.1	100.0	107
0.0	0.0	0.0	0.0	0.0	0.0	100.0	1
2.1	0.7	0.7	1.4	0.0	7.6	100.0	145
0.0	0.0	0.0	0.0	0.0	50.0	100.0	8
0.7	0.7	0.7	2.6	0.0	15.8	100.0	304
0.0	0.0	0.0	0.0	0.0	11.7	100.0	60
0.0	0.0	0.0	0.0	0.6	5.4	100.0	166
0.0	0.0	0.0	0.0	0.0	6.2	100.0	97
0.8	0.8	0.8	3.4	0.0	16.8	100.0	119
0.0	0.0	0.0	0.0	0.0	12.2	100.0	245
3.6	3.6	0.0	7.1	0.0	14.3	100.0	56
9.4	11.3	5.7	34.0	3.8	3.8	100.0	53
1.0	1.1	0.5	3.3	0.4	10.3	100.0	796

(大 阪)

	1	2	3	4	5	6	7	8
男	0.0	0.4	0.0	0.0	5.9	48.2	11.5	0.4
女	0.0	0.6	0.3	0.8	3.4	43.7	16.0	0.6
20才~29才	0.0	0.0	0.0	0.6	6.8	63.1	8.0	0.0
30才~44才	0.0	0.0	0.0	0.5	1.9	45.1	21.9	0.9
45才 以上	0.0	1.4	0.5	0.5	5.0	32.0	11.4	0.5
D ・ K	0.0	0.0	0.0	0.0	0.0	39.1	4.3	0.0
専 門 技 術	0.0	0.0	0.0	0.0	12.0	36.0	36.0	0.0
管 理	0.0	0.0	0.0	0.0	2.8	55.6	8.3	0.0
ホワイトカラー	0.0	0.0	0.0	0.0	4.4	60.0	14.4	0.0
家 族 従 業	0.0	0.0	0.0	0.0	15.0	45.0	15.0	0.0
小 企 業 主	0.0	1.4	0.0	0.0	5.7	47.1	14.3	0.0
農 林 漁	0.0	0.0	0.0	0.0	0.0	100.0	0.0	0.0
ブルーカラー	0.0	1.0	0.0	1.0	5.8	37.9	8.7	1.9
単 純 労 働	0.0	0.0	0.0	0.0	0.0	0.0	66.7	0.0
無 職	0.0	0.4	0.4	0.8	2.5	48.5	15.1	0.4
( 系 ) 1	0.0	0.0	0.0	0.0	0.0	84.2	0.0	0.0
2	0.0	0.0	0.0	0.0	0.0	76.0	9.6	0.0
3	0.0	0.0	0.0	0.0	1.4	82.6	4.3	0.0
4	0.0	0.0	0.0	1.2	9.6	14.5	28.9	0.0
5	0.0	4.5	0.0	4.5	50.0	18.2	0.0	0.0
6	0.0	5.0	2.5	2.5	17.5	17.5	15.0	2.5
7	0.0	0.0	0.0	0.0	0.0	10.6	24.1	1.2
計	0.0	0.5	0.2	0.5	4.4	45.6	14.1	0.5



9	10	11	12	13	14	計	
5.1	9.1	1.2	3.6	0.8	13.8	100.0	253
5.6	7.6	2.8	1.4	1.1	16.2	100.0	357
4.5	11.9	2.8	1.7	0.0	0.6	100.0	176
6.5	7.9	1.4	4.2	0.9	8.8	100.0	215
5.0	5.5	2.3	0.9	1.8	33.3	100.0	219
8.7	8.7	0.0	0.0	0.0	39.1	100.0	23
4.0	4.0	0.0	0.0	0.0	8.0	100.0	25
13.9	8.3	0.0	2.8	2.8	5.6	100.0	36
5.6	5.6	1.1	3.3	2.2	3.3	100.0	90
0.0	0.0	0.0	0.0	0.0	25.0	100.0	20
0.0	10.0	0.0	4.3	0.0	17.1	100.0	70
0.0	0.0	0.0	0.0	0.0	0.0	100.0	1
4.9	15.5	3.9	3.9	0.0	15.5	100.0	103
0.0	0.0	0.0	0.0	0.0	33.3	100.0	3
6.3	6.7	3.3	1.3	1.3	18.0	100.0	239
0.0	0.0	0.0	0.0	0.0	15.8	100.0	101
0.8	0.8	0.0	0.0	0.0	12.8	100.0	125
2.9	1.4	0.0	0.0	0.0	7.2	100.0	69
8.4	10.8	2.4	2.4	2.4	19.3	100.0	83
0.0	0.0	0.0	0.0	0.0	22.7	100.0	22
2.5	12.5	2.5	2.5	2.5	15.0	100.0	40
12.9	20.0	5.9	6.5	1.8	17.1	100.0	170
5.4	8.2	2.1	2.3	1.0	15.2	100.0	610

## ( 山 口 )

	1	2	3	4	5	6	7	8
男	0.0	0.0	0.3	0.0	0.3	0.6	1.9	69.6
女	0.2	0.2	1.1	0.2	0.5	0.9	0.7	68.9
20才～29才	0.0	0.0	0.6	0.0	0.6	1.2	0.0	90.2
30才～44才	0.0	0.4	1.5	0.4	0.4	0.8	1.1	72.2
45才 以上	0.3	0.0	0.3	0.0	0.3	0.6	1.9	55.1
D ・ K	0.0	14.3	0.0	0.0	0.0	14.3	0.0	57.1
専 門 技 術	0.0	0.0	2.9	0.0	0.0	0.0	2.9	74.3
管 理	0.0	0.0	0.0	0.0	0.0	0.0	2.3	58.1
ホワイトカラー	0.0	0.0	0.0	0.0	1.2	0.0	3.5	83.7
家 族 従 業	0.0	0.0	0.0	0.0	0.0	0.0	5.9	82.4
小 企 業 主	0.0	0.0	0.0	0.0	1.9	0.0	0.0	70.4
農 林 漁	0.0	0.0	0.0	0.0	0.0	0.0	0.0	64.8
ブルーカラー	0.0	0.0	0.0	0.0	0.0	0.7	0.7	76.7
単 純 労 働	0.0	0.0	0.0	0.0	0.0	0.0	0.0	50.0
無 職	0.4	0.0	1.9	0.4	0.4	1.5	0.8	62.9
( 系 ) 1	0.0	0.0	0.0	0.0	0.0	0.0	0.9	78.8
2	0.0	0.0	0.0	0.0	0.0	0.0	0.0	85.1
3	0.0	0.0	0.0	0.0	0.0	3.7	0.0	85.2
4	0.0	0.0	0.0	0.0	0.0	0.0	0.0	71.4
5	0.0	1.2	3.7	0.0	2.5	1.2	1.2	37.0
6	1.6	0.0	4.8	1.6	1.6	6.5	6.5	6.5
計	0.1	0.1	0.8	0.1	0.4	0.8	1.2	69.2

9	1 0	1 1	1 2	1 3	1 4	計	
4.2	0.6	0.0	3.5	1.9	16.9	100.0	313
4.3	0.0	0.2	4.8	1.8	16.1	100.0	440
4.0	0.0	0.0	2.3	0.0	1.2	100.0	173
5.3	0.4	0.0	6.8	3.4	7.5	100.0	266
3.5	0.3	0.3	3.2	1.6	32.5	100.0	314
0.0	0.0	0.0	14.3	0.0	0.0	100.0	7
5.7	0.0	0.0	2.9	8.6	2.9	100.0	35
9.3	2.3	0.0	9.3	9.3	9.3	100.0	43
4.7	0.0	0.0	1.2	2.3	3.5	100.0	86
0.0	0.0	0.0	0.0	0.0	11.8	100.0	17
0.0	0.0	0.0	5.6	0.0	22.2	100.0	54
0.0	0.0	0.0	1.1	2.2	31.9	100.0	91
4.8	0.7	0.0	4.1	0.7	11.6	100.0	146
10.0	0.0	0.0	10.0	10.0	20.0	100.0	10
5.3	0.0	0.4	5.3	0.4	20.5	100.0	264
0.6	0.0	0.0	0.6	0.6	18.4	100.0	468
1.1	0.0	0.0	1.1	1.1	11.7	100.0	94
0.0	0.0	0.0	0.0	3.7	7.4	100.0	27
0.0	0.0	0.0	0.0	14.3	14.3	100.0	21
17.3	1.2	0.0	16.0	6.2	12.3	100.0	81
22.6	1.6	1.6	24.2	1.6	19.4	100.0	62
4.2	0.3	0.1	4.2	1.9	16.5	100.0	753

## ( 鹿 児 島 )

	1	2	3	4	5	6	7	8
男	0.0	0.0	0.5	0.2	0.0	0.2	0.5	0.2
女	0.0	0.2	0.2	0.2	0.5	0.0	0.5	0.0
20才～29才	0.0	0.0	0.0	0.0	1.4	0.0	1.4	0.0
30才～44才	0.0	0.3	0.6	0.3	0.0	0.3	0.0	0.3
45才 以上	0.0	0.0	0.3	0.3	0.0	0.0	0.5	0.0
D ・ K	0.0	0.0	0.0	0.0	0.0	0.0	0.0	0.0
専 門 技 術	0.0	0.0	0.0	0.0	0.0	0.0	0.0	0.0
管 理	0.0	0.0	0.0	0.0	0.0	0.0	0.0	0.0
ホワイトカラー	0.0	0.0	0.9	0.9	0.0	0.0	0.9	0.9
家 族 従 業	0.0	0.0	0.0	0.0	0.0	0.0	0.0	0.0
小 企 業 主	0.0	0.0	0.0	0.0	0.0	1.2	0.0	0.0
農 林 漁	0.0	0.0	0.0	0.0	0.0	0.0	0.4	0.0
ブルーカラー	0.0	1.3	1.3	0.0	0.0	0.0	0.0	0.0
単 純 労 働	0.0	0.0	0.0	0.0	0.0	0.0	0.0	0.0
無 職	0.0	0.0	0.4	0.4	0.8	0.0	0.8	0.0
( 系 ) 1	0.0	0.0	0.1	0.0	0.0	0.0	0.0	0.0
2	0.0	0.0	0.0	0.0	0.0	1.1	0.0	0.0
3	0.0	0.0	0.0	0.0	0.0	0.0	0.0	0.0
4	0.0	0.0	3.7	0.0	0.0	0.0	0.0	0.0
5	0.0	3.6	0.0	3.6	3.6	0.0	7.1	3.6
6	0.0	0.0	6.3	6.3	6.3	0.0	12.5	0.0
計	0.0	0.1	0.3	0.2	0.2	0.1	0.5	0.1

9	1 0	1 1	1 2	1 3	1 4	計	
0.0	0.2	75.7	2.1	0.2	20.2	100.0	436
0.2	0.0	72.7	3.5	0.5	21.5	100.0	428
0.0	0.0	91.1	4.8	0.0	1.4	100.0	146
0.0	0.3	85.6	2.3	0.8	9.3	100.0	353
0.3	0.0	56.4	2.5	0.0	39.7	100.0	365
0.0	0.0	33.3	0.0	0.0	66.7	100.0	6
0.0	0.0	85.7	5.7	2.9	5.7	100.0	35
0.0	0.0	88.9	11.1	0.0	0.0	100.0	9
0.0	0.0	89.0	2.8	0.0	4.6	100.0	109
0.0	0.0	85.7	7.1	0.0	7.1	100.0	14
0.0	0.0	77.6	5.9	1.2	14.1	100.0	85
0.4	0.0	65.8	0.4	0.0	33.1	100.0	272
0.0	0.0	79.7	3.8	0.0	13.9	100.0	79
0.0	0.0	62.5	0.0	0.0	37.5	100.0	8
0.0	0.4	72.5	3.2	0.4	21.1	100.0	247
0.0	0.0	77.9	0.6	0.0	21.4	100.0	692
0.0	0.0	72.7	0.0	0.0	26.1	100.0	88
0.0	0.0	84.6	0.0	0.0	15.4	100.0	13
0.0	0.0	70.4	0.0	3.7	22.2	100.0	27
3.6	3.6	28.6	32.1	7.1	3.6	100.0	28
0.0	0.0	0.0	68.8	0.0	0.0	100.0	16
0.1	0.1	74.2	2.8	0.3	20.8	100.0	864

d) 始めて職業についたのは何県ですか？

1 岩手 2 東北 3 東京 4 関東 5 中部 6 大阪 7 関西  
14 D.K.

( 岩 手 )

	1	2	3	4	5	6	7	8
男	76.7	7.3	5.9	3.1	0.3	0.0	0.3	0.0
女	59.5	4.5	4.5	1.5	1.9	0.2	0.2	0.0
20才～29才	67.9	7.4	7.4	2.6	2.1	0.5	0.0	0.0
30才～44才	67.3	5.4	5.7	3.0	0.9	0.0	0.6	0.0
45才 以上	65.9	5.0	3.0	1.0	1.0	0.0	0.0	0.0
D ・ K	52.6	0.0	0.0	0.0	5.3	0.0	0.0	0.0
専 門 技 術	58.1	12.9	12.9	6.5	3.2	0.0	0.0	0.0
管 理	85.0	5.0	5.0	5.0	0.0	0.0	0.0	0.0
ホワイトカラー	71.8	6.4	9.0	3.8	0.0	0.0	0.0	0.0
家 族 従 業	65.0	5.0	10.0	0.0	0.0	0.0	0.0	0.0
小 企 業 主	58.0	10.0	10.0	10.0	0.0	0.0	0.0	0.0
農 林 漁	68.5	3.2	2.4	0.4	0.4	0.0	0.0	0.0
ブルーカラー	73.2	7.2	8.0	2.2	2.2	0.7	0.7	0.0
単 純 労 働	92.9	7.1	0.0	0.0	0.0	0.0	0.0	0.0
無 職	60.4	5.8	2.9	1.4	1.9	0.0	0.5	0.0
( 系 ) 1	71.8	3.7	4.1	1.9	0.6	0.1	0.0	0.0
2	59.7	3.0	10.4	3.0	1.5	0.0	1.5	0.0
3	63.6	0.0	0.0	0.0	9.1	0.0	0.0	0.0
4	50.0	33.3	0.0	0.0	0.0	0.0	0.0	0.0
5	29.0	25.8	16.1	0.0	3.2	0.0	3.2	0.0
6	18.8	31.3	6.3	9.4	9.4	0.0	0.0	0.0
計	66.9	5.7	5.1	2.2	1.2	0.1	0.2	0.0

8 山口    9 中国    10 四国    11 鹿児島    12 九州    13 外国

9	10	11	12	13	14	計	
0.0	0.3	0.0	0.0	0.8	5.3	100.0	356
0.0	0.0	0.0	0.4	0.4	26.9	100.0	469
0.0	0.5	0.0	0.0	0.0	11.6	100.0	190
0.0	0.0	0.0	0.3	0.6	16.2	100.0	333
0.0	0.0	0.0	0.3	1.0	22.8	100.0	302
0.0	0.0	0.0	0.0	0.0	42.1	100.0	19
0.0	0.0	0.0	0.0	6.5	0.0	100.0	31
0.0	0.0	0.0	0.0	0.0	0.0	100.0	20
0.0	1.3	0.0	0.0	2.6	5.1	100.0	78
0.0	0.0	0.0	5.0	0.0	15.0	100.0	20
0.0	0.0	0.0	0.0	0.0	12.0	100.0	50
0.0	0.0	0.0	0.0	0.0	25.0	100.0	248
0.0	0.0	0.0	0.0	0.7	5.1	100.0	138
0.0	0.0	0.0	0.0	0.0	0.0	100.0	14
0.0	0.0	0.0	0.5	0.0	26.6	100.0	207
0.0	0.0	0.0	0.0	0.6	17.1	100.0	678
0.0	0.0	0.0	0.0	0.0	20.9	100.0	67
0.0	0.0	0.0	0.0	0.0	27.3	100.0	11
0.0	0.0	0.0	0.0	0.0	16.7	100.0	6
0.0	0.0	0.0	0.0	3.2	19.4	100.0	31
0.0	3.1	0.0	6.3	0.0	15.6	100.0	32
0.0	0.1	0.0	0.2	0.6	17.6	100.0	825

## ( 東 京 )

	1	2	3	4	5	6	7	8
男	0.3	5.1	73.3	6.6	3.1	1.3	1.5	0.0
女	0.0	0.7	50.9	8.9	6.0	0.7	1.7	0.7
20才~29才	0.0	2.3	73.9	6.6	2.3	0.0	1.6	0.4
30才~44才	0.4	2.6	61.3	8.6	5.9	1.9	1.9	0.0
45才 以上	0.0	3.7	51.1	8.1	5.2	1.1	1.5	0.7
D ・ K	0.0	0.0	66.7	0.0	0.0	0.0	0.0	0.0
専 門 技 術	0.0	1.8	80.4	5.4	1.8	1.8	1.8	0.0
管 理	0.0	0.0	85.0	5.0	0.0	0.0	0.0	0.0
ホワイトカラー	0.0	4.1	73.8	4.9	7.4	2.5	1.6	0.8
家 族 従 業	0.0	0.0	77.8	3.7	3.7	3.7	0.0	0.0
小 企 業 主	0.0	3.7	72.0	9.3	4.7	1.9	0.9	0.0
農 林 漁	0.0	0.0	0.0	0.0	0.0	0.0	0.0	0.0
ブルーカラー	0.7	5.5	74.5	11.0	2.8	0.7	1.4	0.0
単 純 労 働	0.0	12.5	50.0	0.0	0.0	0.0	12.5	0.0
無 職	0.0	1.3	41.8	8.2	5.3	0.0	2.0	0.7
( 系 ) 1	0.0	0.0	75.0	0.0	0.0	0.0	0.0	0.0
2	0.0	0.0	73.5	2.4	2.4	1.2	0.6	0.0
3	0.0	1.0	82.5	7.2	0.0	0.0	0.0	0.0
4	0.0	0.8	54.6	11.8	6.7	0.0	2.5	0.0
5	0.4	8.2	53.9	13.1	8.6	0.0	0.4	0.0
6	0.0	1.8	53.6	8.9	5.4	1.8	1.8	1.8
7	0.0	0.0	35.8	0.0	0.0	9.4	13.2	3.8
計	0.1	2.9	61.9	7.8	4.5	1.0	1.6	0.4



9	1 0	1 1	1 2	1 3	1 4	計	
1.0	0.3	0.0	1.0	1.0	5.6	100.0	393
0.5	0.0	0.5	1.7	0.2	27.3	100.0	403
0.4	0.0	0.0	0.8	0.0	11.7	100.0	257
1.5	0.4	0.4	2.2	0.7	12.3	100.0	269
0.4	0.0	0.4	1.1	1.1	25.6	100.0	270
0.0	0.0	0.0	0.0	0.0	33.3	100.0	6
1.8	0.0	0.0	1.8	0.0	3.6	100.0	56
5.0	0.0	0.0	5.0	0.0	0.0	100.0	20
0.0	0.8	0.0	2.5	1.6	0.0	100.0	122
0.0	0.0	0.0	0.0	0.0	11.1	100.0	27
0.0	0.0	0.9	0.9	0.9	4.7	100.0	107
0.0	0.0	0.0	0.0	0.0	100.0	100.0	1
1.4	0.0	0.0	0.7	0.0	1.4	100.0	145
0.0	0.0	0.0	0.0	0.0	25.0	100.0	8
0.7	0.0	0.3	1.3	0.7	37.8	100.0	304
0.0	0.0	0.0	0.0	0.0	25.0	100.0	60
0.0	0.0	0.0	0.0	0.6	19.3	100.0	166
0.0	0.0	0.0	0.0	0.0	9.3	100.0	97
0.0	0.0	0.8	2.5	0.0	20.2	100.0	119
0.0	0.0	0.0	0.0	0.4	15.1	100.0	245
3.6	0.0	0.0	1.8	1.8	17.9	100.0	56
7.5	1.9	1.9	13.2	3.8	9.4	100.0	53
0.8	0.1	0.3	1.4	0.6	16.6	100.0	796

## (大 阪)

	1	2	3	4	5	6	7	8
男	0.0	0.4	1.2	0.4	2.4	73.1	4.0	0.4
女	0.0	0.0	1.4	0.0	2.8	55.2	8.4	0.0
20才～29才	0.0	0.0	1.1	0.0	4.0	76.7	4.0	0.0
30才～44才	0.0	0.0	0.9	0.0	1.9	60.9	7.4	0.5
45才 以上	0.0	0.5	1.8	0.5	2.3	53.0	7.8	0.0
D ・ K K	0.0	0.0	0.0	0.0	0.0	65.2	4.3	0.0
専 門 技 術	0.0	0.0	4.0	4.0	0.0	68.0	12.0	0.0
管 理	0.0	0.0	0.0	0.0	0.0	72.2	5.6	0.0
ホワイトカラー	0.0	0.0	2.2	0.0	1.1	82.2	3.3	0.0
家 族 従 業	0.0	0.0	0.0	0.0	5.0	60.0	5.0	0.0
小 企 業 主	0.0	1.4	0.0	0.0	2.9	72.9	4.3	0.0
農 林 漁	0.0	0.0	0.0	0.0	0.0	100.0	0.0	0.0
ブルーカラー	0.0	0.0	1.0	0.0	3.9	66.0	4.9	1.0
単 純 労 働	0.0	0.0	0.0	0.0	0.0	66.7	33.3	0.0
無 職	0.0	0.0	1.7	0.0	3.3	48.5	8.8	0.0
(系) 1	0.0	0.0	0.0	0.0	0.0	80.2	0.0	0.0
2	0.0	0.0	0.0	0.0	0.0	78.4	3.2	0.0
3	0.0	0.0	0.0	0.0	1.4	88.4	0.0	0.0
4	0.0	0.0	1.2	1.2	2.4	49.4	12.0	0.0
5	0.0	0.0	9.1	0.0	13.6	59.1	4.5	0.0
6	0.0	2.5	2.5	0.0	12.5	32.5	12.5	0.0
7	0.0	0.0	2.4	0.0	2.9	44.1	11.8	0.6
計	0.0	0.2	1.3	0.2	2.6	62.6	6.6	0.2

9	1 0	1 1	1 2	1 3	1 4	計	
3.2	4.7	0.8	2.4	0.4	6.7	100.0	253
3.6	4.2	0.3	1.7	0.6	21.8	100.0	357
1.1	4.0	0.6	0.0	0.0	8.5	100.0	176
4.2	5.1	0.9	4.7	0.5	13.0	100.0	215
4.6	4.1	0.0	0.9	0.9	23.7	100.0	219
4.3	0.0	0.0	0.0	0.0	26.1	100.0	23
0.0	0.0	0.0	0.0	0.0	12.0	100.0	25
11.1	5.6	0.0	2.8	2.8	0.0	100.0	36
2.2	4.4	0.0	1.1	1.1	2.2	100.0	90
0.0	0.0	0.0	0.0	0.0	30.0	100.0	20
2.9	4.3	0.0	2.9	0.0	8.6	100.0	70
0.0	0.0	0.0	0.0	0.0	0.0	100.0	1
2.9	6.8	1.9	4.9	0.0	6.8	100.0	103
0.0	0.0	0.0	0.0	0.0	0.0	100.0	3
3.8	4.6	0.4	1.3	0.4	27.2	100.0	239
0.0	0.0	0.0	0.0	0.0	19.8	100.0	101
0.8	0.0	0.0	0.0	0.0	17.6	100.0	125
0.0	1.4	0.0	0.0	0.0	8.7	100.0	69
3.6	6.0	1.2	6.0	1.2	15.7	100.0	83
0.0	0.0	0.0	0.0	0.0	13.6	100.0	22
5.0	7.5	0.0	2.5	2.5	20.0	100.0	40
8.8	10.6	1.2	3.5	0.6	13.5	100.0	170
3.4	4.4	0.5	2.0	0.5	15.6	100.0	610

( 山 口 )

	1	2	3	4	5	6	7	8
男	0.0	0.3	2.9	0.3	1.0	3.8	1.3	68.7
女	0.0	0.0	1.6	0.9	0.7	1.8	1.4	58.9
20才~29才	0.0	0.0	1.2	1.7	2.3	2.9	1.7	74.0
30才~44才	0.0	0.4	1.5	0.4	0.4	2.3	1.1	69.2
45才 以上	0.0	0.0	3.2	0.3	0.3	2.9	1.3	51.6
D ・ K	0.0	0.0	0.0	0.0	0.0	0.0	0.0	71.4
専 門 技 術	0.0	0.0	2.9	2.9	0.0	0.0	0.0	74.3
管 理	0.0	0.0	2.3	2.3	2.3	2.3	0.0	65.1
ホワイトカラー	0.0	0.0	2.3	1.2	1.2	1.2	2.3	81.4
家 族 従 業	0.0	0.0	0.0	0.0	0.0	0.0	5.9	64.7
小 企 業 主	0.0	0.0	3.7	0.0	1.9	7.4	0.0	63.0
農 林 漁	0.0	0.0	3.3	0.0	0.0	1.1	0.0	53.8
ブルーカラー	0.0	0.7	0.7	0.0	0.7	4.8	2.1	71.9
単 純 労 働	0.0	0.0	10.0	0.0	0.0	0.0	0.0	50.0
無 職	0.0	0.0	1.9	0.8	0.8	2.3	1.5	53.4
( 系 ) 1	0.0	0.0	1.7	0.9	0.2	2.4	1.1	70.1
2	0.0	0.0	1.1	0.0	0.0	3.2	1.1	76.6
3	0.0	0.0	0.0	0.0	3.7	0.0	0.0	66.7
4	0.0	0.0	4.8	0.0	4.8	0.0	0.0	57.1
5	0.0	1.2	3.7	0.0	2.5	3.7	1.2	38.3
6	0.0	0.0	4.8	1.6	1.6	4.8	4.8	21.0
計	0.0	0.1	2.1	0.7	0.8	2.7	1.3	62.9

9	1 0	1 1	1 2	1 3	1 4	計	
7.3	0.3	0.0	5.4	2.2	6.4	100.0	313
5.2	0.0	0.0	4.5	1.8	23.2	100.0	440
6.9	0.0	0.0	1.7	0.0	7.5	100.0	173
6.0	0.4	0.0	5.3	3.4	9.8	100.0	266
5.7	0.0	0.0	6.4	1.9	26.4	100.0	314
0.0	0.0	0.0	14.3	0.0	14.3	100.0	7
5.7	0.0	0.0	5.7	2.9	5.7	100.0	35
9.3	0.0	0.0	7.0	7.0	2.3	100.0	43
2.3	0.0	0.0	3.5	2.3	2.3	100.0	86
0.0	0.0	0.0	5.9	5.9	17.6	100.0	17
3.7	0.0	0.0	11.1	1.9	7.4	100.0	54
4.4	0.0	0.0	1.1	3.3	33.0	100.0	91
7.5	0.7	0.0	8.2	0.7	2.1	100.0	146
10.0	0.0	0.0	0.0	10.0	20.0	100.0	10
7.6	0.0	0.0	3.0	0.8	28.0	100.0	264
3.6	0.0	0.0	1.3	1.3	17.5	100.0	468
2.1	0.0	0.0	4.3	4.3	7.4	100.0	94
3.7	0.0	0.0	11.1	0.0	14.8	100.0	27
4.8	0.0	0.0	0.0	9.5	19.0	100.0	21
16.0	1.2	0.0	18.5	3.7	9.9	100.0	81
19.4	0.0	0.0	14.5	0.0	27.4	100.0	62
6.1	0.1	0.0	4.9	2.0	16.2	100.0	753

## ( 鹿 児 島 )

	1	2	3	4	5	6	7	8
男	0.0	0.0	3.7	1.4	1.6	3.2	2.8	0.7
女	0.0	0.2	1.6	0.5	4.0	7.5	3.5	0.0
20才～29才	0.0	0.0	3.4	3.4	11.0	11.6	4.1	0.0
30才～44才	0.0	0.3	3.1	0.8	1.4	4.5	2.5	0.8
45才 以上	0.0	0.0	1.9	0.0	0.8	3.6	3.3	0.0
D ・ K	0.0	0.0	0.0	0.0	0.0	0.0	0.0	0.0
専 門 技 術	0.0	0.0	2.9	0.0	5.7	5.7	0.0	2.9
管 理	0.0	0.0	11.1	11.1	0.0	0.0	0.0	0.0
ホワイトカラー	0.0	0.0	2.8	4.6	0.9	3.7	1.8	0.9
家 族 従 業	0.0	0.0	7.1	0.0	7.1	0.0	0.0	0.0
小 企 業 主	0.0	0.0	2.4	1.2	0.0	2.4	3.5	0.0
農 林 漁	0.0	0.0	2.6	0.0	0.7	3.3	3.3	0.4
ブルーカラー	0.0	1.3	3.8	1.3	3.8	11.4	6.3	0.0
単 純 労 働	0.0	0.0	12.5	0.0	0.0	0.0	12.5	0.0
無 職	0.0	0.0	1.6	0.0	6.1	8.1	2.8	0.0
( 系 ) 1	0.0	0.0	2.5	1.0	2.0	4.5	2.6	0.3
2	0.0	0.0	4.5	0.0	2.3	12.5	2.3	0.0
3	0.0	0.0	0.0	0.0	7.7	0.0	7.7	0.0
4	0.0	0.0	0.0	0.0	3.7	11.1	3.7	0.0
5	0.0	3.6	7.1	0.0	7.1	3.6	10.7	3.6
6	0.0	0.0	0.0	6.3	25.0	0.0	12.5	0.0
計	0.0	0.1	2.7	0.9	2.8	5.3	3.1	0.3

9	1 0	1 1	1 2	1 3	1 4	計	
0.5	0.0	72.9	3.0	3.9	6.4	100.0	436
0.2	0.0	62.1	5.1	1.2	14.0	100.0	428
1.4	0.0	57.5	1.4	0.0	6.2	100.0	146
0.3	0.0	70.8	5.1	2.0	8.2	100.0	353
0.0	0.0	68.5	4.1	4.1	13.7	100.0	365
0.0	0.0	66.7	0.0	0.0	33.3	100.0	6
2.9	0.0	77.1	0.0	2.9	0.0	100.0	35
0.0	0.0	77.8	0.0	0.0	0.0	100.0	9
0.9	0.0	74.3	2.8	5.5	1.8	100.0	109
0.0	0.0	71.4	14.3	0.0	0.0	100.0	14
0.0	0.0	74.1	5.9	4.7	5.9	100.0	85
0.4	0.0	73.2	2.6	2.2	11.4	100.0	272
0.0	0.0	63.3	3.8	2.5	2.5	100.0	79
0.0	0.0	62.5	0.0	0.0	12.5	100.0	8
0.0	0.0	55.9	6.1	1.2	18.2	100.0	247
0.3	0.0	73.1	2.6	2.2	9.0	100.0	692
0.0	0.0	52.3	4.5	4.5	17.0	100.0	88
7.7	0.0	53.8	0.0	7.7	15.4	100.0	13
0.0	0.0	51.9	3.7	3.7	22.2	100.0	27
0.0	0.0	35.7	17.9	3.6	7.1	100.0	28
0.0	0.0	6.3	43.8	0.0	6.3	100.0	16
0.3	0.0	67.6	4.1	2.5	10.2	100.0	864

系

- 1 生まれた県(又は生まれた時から)その県 父・母・配偶者もその県(又は未婚)  
 2 " " " , 父・母・配偶者の内1人又は2人がその県  
 3 " " " , 父・母・配偶者のいずれもその県ではない  
 4 他県で生まれて途中からその県に入った , 父・母・配偶者の内少なくとも1人はその県  
 5 " " " , 父・母・配偶者とも東の人間(中部地方以东)  
 6 " " " , 父・母・配偶者, 東・西混合(外国・D・Kも含む)  
 7 " " " , 父・母・配偶者とも西の人間

(岩手)

	1	2	3	4	5	6	計	
男	84.3	5.6	1.1	1.1	4.2	3.7	100.0	356
女	80.6	10.0	1.5	0.4	3.4	4.1	100.0	469
20才~29才	82.6	7.4	3.2	0.5	3.2	3.2	100.0	190
30才~44才	81.4	8.7	0.3	0.9	4.8	3.9	100.0	333
45才 以上	82.8	7.9	1.3	0.7	3.0	4.3	100.0	302
自由民主党	83.3	8.0	0.6	0.3	2.9	4.8	100.0	311
民社党	82.6	0.0	0.0	4.3	8.7	4.3	100.0	23
社会党	79.3	11.7	1.7	0.0	4.5	2.8	100.0	179
共産党	57.1	21.4	0.0	0.0	14.3	7.1	100.0	14
公明党	68.8	6.3	0.0	6.3	12.5	6.3	100.0	16
支持政党なし	84.1	4.5	2.0	1.5	3.5	4.5	100.0	201
その他	100.0	0.0	0.0	0.0	0.0	0.0	100.0	7
D・K	85.1	10.8	2.7	0.0	1.4	0.0	100.0	74
小学校	89.6	5.8	1.2	0.0	2.3	1.2	100.0	173
中学校	81.6	9.6	1.3	0.3	3.7	3.5	100.0	375
高校	79.5	6.8	1.3	1.3	5.6	5.6	100.0	234
大学	70.7	12.2	2.4	4.9	0.0	9.8	100.0	41
その他	100.0	0.0	0.0	0.0	0.0	0.0	100.0	1
D・K	100.0	0.0	0.0	0.0	0.0	0.0	100.0	1
D・K	89.5	10.5	0.0	0.0	0.0	0.0	100.0	19
専門技術	80.6	12.9	0.0	0.0	0.0	6.5	100.0	31
管 理	80.0	0.0	0.0	5.0	5.0	10.0	100.0	20
ホワイトカラー	70.5	11.5	2.6	1.3	3.8	10.3	100.0	78
家族従業	80.0	5.0	0.0	5.0	5.0	5.0	100.0	20
小企業主	80.0	8.0	0.0	2.0	10.0	0.0	100.0	50
農 林 漁	91.1	7.3	0.8	0.0	0.8	0.0	100.0	248
ブルーカラー	79.7	8.0	2.9	0.7	5.1	3.6	100.0	138
単純労働	78.6	21.4	0.0	0.0	0.0	0.0	100.0	14
無 職	78.3	7.2	1.4	0.5	5.8	6.8	100.0	207
(系) 1	100.0	0.0	0.0	0.0	0.0	0.0	100.0	678
2	0.0	100.0	0.0	0.0	0.0	0.0	100.0	67
3	0.0	0.0	100.0	0.0	0.0	0.0	100.0	11
4	0.0	0.0	0.0	100.0	0.0	0.0	100.0	6
5	0.0	0.0	0.0	0.0	100.0	0.0	100.0	31
6	0.0	0.0	0.0	0.0	0.0	100.0	100.0	32
計	82.2	8.1	1.3	0.7	3.8	3.9	100.0	825



## ( 東 京 )

	1	2	3	4	5	6	7	計	
男	8.9	18.8	13.5	11.2	33.3	7.4	6.9	100.0	393
女	6.2	22.8	10.9	18.6	28.3	6.7	6.5	100.0	403
20才～29才	7.4	18.3	18.3	10.5	31.5	7.8	6.2	100.0	257
30才～44才	5.6	24.9	10.0	18.6	27.1	5.9	7.8	100.0	269
45才 以上	9.6	19.3	8.5	15.6	33.7	7.4	5.9	100.0	270
自由民在党	9.5	22.5	11.3	11.3	31.1	7.7	6.8	100.0	222
民 社 党	0.0	12.5	16.7	37.5	29.2	4.2	0.0	100.0	24
社 会 党	5.8	24.8	12.4	19.0	29.8	4.1	4.1	100.0	121
共 産 党	12.5	21.9	9.4	12.5	34.4	6.3	3.1	100.0	32
公 明 党	2.5	20.0	15.0	17.5	32.5	7.5	5.0	100.0	40
支持政党なし	7.7	18.6	13.5	13.1	31.8	8.0	7.3	100.0	274
そ の 他	0.0	26.7	10.0	26.7	13.3	10.0	13.3	100.0	30
D ・ K	11.3	17.0	7.5	13.2	34.0	5.7	11.3	100.0	53
小 学 校	11.7	13.3	5.0	20.0	36.7	11.7	1.7	100.0	60
中 学 校	7.6	21.7	9.6	18.1	34.5	4.0	4.4	100.0	249
高 校	6.2	22.0	12.4	14.6	28.9	6.5	9.3	100.0	322
大 学	8.9	19.7	18.5	9.6	25.5	11.5	6.4	100.0	157
そ の 他	0.0	20.0	0.0	0.0	60.0	0.0	20.0	100.0	5
D ・ K	0.0	33.3	33.3	0.0	33.3	0.0	0.0	100.0	3
D ・ K	16.7	50.0	0.0	0.0	0.0	0.0	33.3	100.0	6
専 門 技 術	8.9	25.0	10.7	14.3	25.0	3.6	12.5	100.0	56
管 理	10.0	35.0	15.0	10.0	15.0	5.0	10.0	100.0	20
ホワイトカラー	10.7	18.0	14.8	9.8	27.0	10.7	9.0	100.0	122
家 族 従 業	7.4	22.2	33.3	7.4	25.9	0.0	3.7	100.0	27
小 企 業 主	8.4	16.8	13.1	15.9	34.6	5.6	5.6	100.0	107
農 林 漁	100.0	0.0	0.0	0.0	0.0	0.0	0.0	100.0	1
ブルーカラー	4.1	17.9	15.2	13.1	39.3	6.2	4.1	100.0	145
単 純 労 働	0.0	12.5	0.0	25.0	62.5	0.0	0.0	100.0	8
無 職	6.9	22.7	8.2	18.7	29.3	8.2	5.9	100.0	304
( 系 ) 1	100.0	0.0	0.0	0.0	0.0	0.0	0.0	100.0	60
2	0.0	100.0	0.0	0.0	0.0	0.0	0.0	100.0	166
3	0.0	0.0	100.0	0.0	0.0	0.0	0.0	100.0	97
4	0.0	0.0	0.0	100.0	0.0	0.0	0.0	100.0	119
5	0.0	0.0	0.0	0.0	100.0	0.0	0.0	100.0	245
6	0.0	0.0	0.0	0.0	0.0	100.0	0.0	100.0	56
7	0.0	0.0	0.0	0.0	0.0	0.0	100.0	100.0	53
計	7.5	20.9	12.2	14.9	30.8	7.0	6.7	100.0	796

## (大 阪)

	1	2	3	4	5	6	7	計	
男	17.0	20.9	11.9	9.1	5.1	6.3	29.6	100.0	253
女	16.2	20.2	10.9	16.8	2.5	6.7	26.6	100.0	357
20才～29才	17.6	18.2	18.7	7.4	6.8	6.2	25.0	100.0	176
30才～44才	14.4	27.0	8.8	16.3	0.0	6.0	27.4	100.0	215
45才 以上	17.8	16.0	7.8	16.0	4.6	7.3	30.6	100.0	219
自由民主党	19.9	19.2	9.0	15.4	0.6	4.5	31.4	100.0	156
民社党	21.4	31.0	11.9	9.5	4.8	9.5	11.9	100.0	42
社会党	13.9	24.1	6.5	13.9	5.6	5.6	30.6	100.0	108
共産党	8.7	8.7	13.0	8.7	8.7	13.0	39.1	100.0	23
公明党	18.6	20.9	7.0	14.0	0.0	7.0	32.6	100.0	43
支持政党なし	15.1	19.5	15.6	14.1	3.9	6.8	24.9	100.0	205
その他	25.0	12.5	12.5	0.0	25.0	0.0	25.0	100.0	8
D・K	12.0	16.0	16.0	12.0	4.0	12.0	28.0	100.0	25
小学校	20.0	18.7	5.3	17.3	4.0	6.7	28.0	100.0	75
中学校	13.7	17.6	8.4	14.1	4.4	6.2	35.7	100.0	227
高等学校	16.4	24.2	14.8	12.3	2.9	7.0	22.5	100.0	244
大学	21.7	18.3	16.7	13.3	3.3	5.0	21.7	100.0	60
その他	0.0	0.0	0.0	0.0	0.0	0.0	0.0	100.0	0
D・K	50.0	25.0	0.0	0.0	0.0	25.0	0.0	100.0	4
D・K	30.4	21.7	0.0	17.4	0.0	17.4	13.0	100.0	23
専門技術	16.0	8.0	12.0	4.0	4.0	16.0	40.0	100.0	25
管理	11.1	33.3	11.1	13.9	0.0	5.6	25.0	100.0	36
ホワイトカラー	21.1	15.6	23.3	11.1	3.3	0.0	25.6	100.0	90
家族従業	15.0	25.0	10.0	10.0	15.0	15.0	10.0	100.0	20
小企業主	14.3	24.3	12.9	15.7	1.4	7.1	24.3	100.0	70
農林漁	0.0	100.0	0.0	0.0	0.0	0.0	0.0	100.0	1
ブルーカラー	18.4	13.6	6.8	6.8	7.8	6.8	39.8	100.0	103
単純労働	0.0	0.0	0.0	33.3	0.0	33.3	33.3	100.0	3
無職	14.6	23.0	9.6	17.6	2.5	5.9	26.8	100.0	239
(系) 1	100.0	0.0	0.0	0.0	0.0	0.0	0.0	100.0	101
2	0.0	100.0	0.0	0.0	0.0	0.0	0.0	100.0	125
3	0.0	0.0	100.0	0.0	0.0	0.0	0.0	100.0	69
4	0.0	0.0	0.0	100.0	0.0	0.0	0.0	100.0	83
5	0.0	0.0	0.0	0.0	100.0	0.0	0.0	100.0	22
6	0.0	0.0	0.0	0.0	0.0	100.0	0.0	100.0	40
7	0.0	0.0	0.0	0.0	0.0	0.0	100.0	100.0	170
計	16.6	20.5	11.3	13.6	3.6	6.6	27.9	100.0	610

## ( 山 口 )

	1	2	3	4	5	6	計	
男	60.4	13.7	4.2	3.2	8.9	9.6	100.0	313
女	63.4	11.6	3.2	2.5	12.0	7.3	100.0	440
20才～29才	57.2	15.0	6.9	2.9	10.4	7.5	100.0	173
30才～44才	59.4	11.3	1.9	3.8	13.9	9.8	100.0	266
45才 以上	67.2	12.1	3.2	1.9	8.3	7.3	100.0	314
自由民主党	68.8	12.0	2.4	3.4	7.2	6.2	100.0	292
民 社 党	60.9	6.5	4.3	4.3	10.9	13.0	100.0	46
社 会 党	57.0	18.2	3.3	2.5	12.4	6.6	100.0	121
共 産 党	33.3	8.3	8.3	0.0	0.0	50.0	100.0	12
公 明 党	30.0	10.0	10.0	5.0	30.0	15.0	100.0	20
支持政党なし	58.8	12.3	4.4	2.0	13.2	9.3	100.0	204
そ の 他	60.0	10.0	0.0	0.0	20.0	10.0	100.0	10
D ・ K	70.8	10.4	4.2	2.1	10.4	2.1	100.0	48
小 学 校	72.4	7.9	2.6	2.6	10.5	3.9	100.0	76
中 学 校	65.0	13.2	2.7	1.9	11.7	5.4	100.0	257
高 校	57.9	13.5	4.4	3.5	11.3	9.4	100.0	318
大 学	60.0	9.3	5.3	4.0	6.7	14.7	100.0	75
そ の 他	64.0	16.0	0.0	0.0	8.0	12.0	100.0	25
D ・ K	50.0	0.0	0.0	0.0	0.0	50.0	100.0	2
D ・ K	42.9	14.3	0.0	0.0	28.6	14.3	100.0	7
専 門 技 術	54.3	14.3	2.9	11.4	11.4	5.7	100.0	35
管 理	53.5	9.3	4.7	4.7	9.3	18.6	100.0	43
ホワイトカラー	58.1	16.3	4.7	3.5	9.3	8.1	100.0	86
家 族 従 業	82.4	5.9	0.0	0.0	11.8	0.0	100.0	17
小 企 業 主	55.6	20.4	5.6	1.9	9.3	7.4	100.0	54
農 林 漁	86.8	4.4	2.2	1.1	5.5	0.0	100.0	91
ブルーカラー	56.2	17.1	4.1	2.1	11.0	9.6	100.0	146
単 純 労 働	70.0	0.0	10.0	10.0	10.0	0.0	100.0	10
無 職	61.0	11.0	3.0	2.3	12.9	9.8	100.0	264
( 系 ) 1	100.0	0.0	0.0	0.0	0.0	0.0	100.0	468
2	0.0	100.0	0.0	0.0	0.0	0.0	100.0	94
3	0.0	0.0	100.0	0.0	0.0	0.0	100.0	27
4	0.0	0.0	0.0	100.0	0.0	0.0	100.0	21
5	0.0	0.0	0.0	0.0	100.0	0.0	100.0	81
6	0.0	0.0	0.0	0.0	0.0	100.0	100.0	62
計	62.2	12.5	3.6	2.8	10.8	8.2	100.0	753

## (鹿兒島)

	1	2	3	4	5	6	計	
男	80.5	10.3	1.1	3.4	3.0	1.6	100.0	436
女	79.7	10.0	1.9	2.8	3.5	2.1	100.0	428
20才～29才	75.3	5.5	5.5	4.1	4.8	4.8	100.0	146
30才～44才	76.8	13.0	0.6	5.1	2.8	1.7	100.0	353
45才 以上	85.2	9.3	0.8	0.8	3.0	0.8	100.0	365
自由民主党	80.9	11.1	1.2	2.9	1.9	1.9	100.0	414
民社党	95.0	0.0	5.0	0.0	0.0	0.0	100.0	20
社会党	71.4	14.3	0.8	4.0	7.1	2.4	100.0	126
共産党	50.0	0.0	0.0	25.0	0.0	25.0	100.0	4
公明党	80.0	10.0	10.0	0.0	0.0	0.0	100.0	20
支持政党なし	81.2	7.3	2.1	4.2	3.6	1.6	100.0	192
その他	60.0	40.0	0.0	0.0	0.0	0.0	100.0	5
D・K	85.5	7.2	0.0	1.2	4.8	1.2	100.0	83
小学校	84.4	11.6	0.0	1.7	1.7	0.6	100.0	173
中学校	85.0	8.2	1.0	2.0	2.0	1.7	100.0	293
高校	76.8	10.6	2.6	4.8	3.5	1.6	100.0	310
大学	62.3	11.6	2.9	4.3	11.6	7.2	100.0	69
その他	93.3	6.7	0.0	0.0	0.0	0.0	100.0	15
D・K	50.0	50.0	0.0	0.0	0.0	0.0	100.0	4
D・K	83.3	16.7	0.0	0.0	0.0	0.0	100.0	6
専門技術	57.1	22.9	2.9	5.7	8.6	2.9	100.0	35
管理	88.9	0.0	0.0	0.0	11.1	0.0	100.0	9
ホワイトカラー	68.8	11.0	3.7	8.3	3.7	4.6	100.0	109
家族従業	64.3	14.3	0.0	14.3	0.0	7.1	100.0	14
小企業主	81.2	5.9	2.4	0.0	9.4	1.2	100.0	85
農林漁	90.4	6.2	0.7	1.8	0.7	0.0	100.0	272
ブルーカラー	81.0	10.1	1.3	3.8	1.3	2.5	100.0	79
単純労働	75.0	25.0	0.0	0.0	0.0	0.0	100.0	8
無職	76.9	13.4	1.2	2.4	3.6	2.4	100.0	247
(系) 1	100.0	0.0	0.0	0.0	0.0	0.0	100.0	692
2	0.0	100.0	0.0	0.0	0.0	0.0	100.0	88
3	0.0	0.0	100.0	0.0	0.0	0.0	100.0	13
4	0.0	0.0	0.0	100.0	0.0	0.0	100.0	27
5	0.0	0.0	0.0	0.0	100.0	0.0	100.0	28
6	0.0	0.0	0.0	0.0	0.0	100.0	100.0	16
計	80.1	10.2	1.5	3.1	3.2	1.9	100.0	864

性×年令

1 男・20才～29才    2 男・30才～44才    3 男・45才以上  
4 女・20才～29才    5 女・30才～44才    6 女・45才以上    計

(岩手)

	1	2	3	4	5	6	計	
男	23.6	38.5	37.9	0.0	0.0	0.0	100.0	356
女	0.0	0.0	0.0	22.6	41.8	35.6	100.0	469
20才～29才	44.2	0.0	0.0	55.8	0.0	0.0	100.0	190
30才～44才	0.0	41.1	0.0	0.0	58.9	0.0	100.0	333
45才以上	0.0	0.0	44.7	0.0	0.0	55.3	100.0	302
自由民主党	6.1	15.4	26.7	9.3	22.8	19.6	100.0	311
民社党	4.3	43.5	26.1	8.7	13.0	4.3	100.0	23
社会党	12.3	19.6	8.9	13.4	31.8	14.0	100.0	179
共産党	28.6	14.3	0.0	21.4	28.6	7.1	100.0	14
公明党	25.0	6.3	25.0	6.3	18.8	18.8	100.0	16
支持政党なし	14.4	17.9	10.9	18.9	21.4	16.4	100.0	201
その他	14.3	42.9	0.0	28.6	14.3	0.0	100.0	7
D・K	5.4	2.7	5.4	9.5	18.9	58.1	100.0	74
小学校	0.0	5.8	27.2	0.6	17.9	48.6	100.0	173
中学校	8.0	16.3	18.4	15.5	26.7	15.2	100.0	375
高校	19.7	23.5	4.3	17.9	25.6	9.0	100.0	234
大学	19.5	26.8	22.0	9.8	12.2	9.8	100.0	41
その他	0.0	0.0	0.0	100.0	0.0	0.0	100.0	1
D・K	0.0	0.0	0.0	0.0	0.0	100.0	100.0	1
D・K	0.0	5.3	0.0	36.8	31.6	26.3	100.0	19
専門技術	3.2	9.7	16.1	38.7	29.0	3.2	100.0	31
管 理	10.0	45.0	35.0	0.0	5.0	5.0	100.0	20
ホワイトカラー	29.5	25.6	12.8	16.7	14.1	1.3	100.0	78
家族従業	15.0	10.0	15.0	20.0	30.0	10.0	100.0	20
小企業主	10.0	44.0	24.0	6.0	12.0	4.0	100.0	50
農 林 漁	4.4	16.1	23.8	8.9	21.0	25.8	100.0	248
ブルーカラー	23.2	28.3	13.0	11.6	15.9	8.0	100.0	138
単純労働	28.6	0.0	14.3	0.0	28.6	28.6	100.0	14
無 職	1.4	0.5	9.2	14.0	38.2	36.7	100.0	207
(系) 1	10.3	17.4	16.5	12.8	22.6	20.4	100.0	678
2	7.5	10.4	11.9	13.4	32.8	23.9	100.0	67
3	27.3	0.0	9.1	27.3	9.1	27.3	100.0	11
4	16.7	16.7	33.3	0.0	33.3	0.0	100.0	6
5	9.7	25.8	12.9	9.7	25.8	16.1	100.0	31
6	6.3	9.4	25.0	12.5	31.3	15.6	100.0	32
計	10.2	16.6	16.4	12.8	23.8	20.2	100.0	825

## ( 東 京 )

	1	2	3	4	5	6	計	
男	37.9	32.8	29.3	0.0	0.0	0.0	100.0	393
女	0.0	0.0	0.0	26.8	34.7	38.5	100.0	403
20才～29才	58.0	0.0	0.0	42.0	0.0	0.0	100.0	257
30才～44才	0.0	48.0	0.0	0.0	52.0	0.0	100.0	269
45才以上	0.0	0.0	42.6	0.0	0.0	57.4	100.0	270
自由民主党	13.5	17.1	20.3	10.8	17.1	21.2	100.0	222
民社党	25.0	29.2	8.3	12.5	12.5	12.5	100.0	24
社会党	16.5	22.3	16.5	7.4	20.7	16.5	100.0	121
共産党	25.0	18.8	12.5	12.5	18.8	12.5	100.0	32
公明党	15.0	17.5	7.5	17.5	22.5	20.0	100.0	40
支持政党なし	24.5	13.9	11.7	18.6	14.2	17.2	100.0	274
その他	30.0	10.0	16.7	3.3	13.3	26.7	100.0	30
D・K	5.7	5.7	7.5	17.0	30.2	34.0	100.0	53
小学校	1.7	6.7	26.7	0.0	5.0	60.0	100.0	60
中学校	13.7	16.5	16.1	12.4	20.9	20.5	100.0	249
高等学校	17.7	16.8	8.4	17.4	21.1	18.6	100.0	322
大学	36.3	19.1	18.5	12.1	9.6	4.5	100.0	157
その他	0.0	0.0	60.0	0.0	40.0	0.0	100.0	5
D・K	0.0	0.0	0.0	66.7	0.0	33.3	100.0	3
D・K	33.3	0.0	0.0	33.3	16.7	16.7	100.0	6
専門技術	35.7	17.9	17.9	12.5	14.3	1.8	100.0	56
管理	10.0	40.0	50.0	0.0	0.0	0.0	100.0	20
ホワイトカラー	28.7	26.2	9.8	23.0	9.8	2.5	100.0	122
家族従業	29.6	3.7	7.4	14.8	22.2	22.2	100.0	27
小企業主	10.3	32.7	38.3	0.9	10.3	7.5	100.0	107
農林漁	0.0	100.0	0.0	0.0	0.0	0.0	100.0	1
ブルーカラー	33.1	27.6	17.9	8.3	6.2	6.9	100.0	145
単純労働	0.0	12.5	25.0	0.0	12.5	50.0	100.0	8
無職	7.6	0.3	3.9	17.8	30.3	40.1	100.0	304
(系) 1	21.7	16.7	20.0	10.0	8.3	23.3	100.0	60
2	13.3	16.3	15.1	15.1	24.1	16.3	100.0	166
3	29.9	12.4	12.4	18.6	15.5	11.3	100.0	97
4	6.7	18.5	11.8	16.0	23.5	23.5	100.0	119
5	21.6	15.5	16.3	11.4	14.3	20.8	100.0	245
6	23.2	17.9	10.7	12.5	10.7	25.0	100.0	56
7	20.8	18.9	11.3	9.4	20.8	18.9	100.0	53
計	18.7	16.2	14.4	13.6	17.6	19.5	100.0	796

## (大 阪)

	1	2	3	4	5	6	計	
男	32.8	34.8	32.4	0.0	0.0	0.0	100.0	253
女	0.0	0.0	0.0	26.1	35.6	38.4	100.0	357
20才～29才	47.2	0.0	0.0	52.8	0.0	0.0	100.0	176
30才～44才	0.0	40.9	0.0	0.0	59.1	0.0	100.0	215
45才以上	0.0	0.0	37.4	0.0	0.0	62.6	100.0	219
自由民主党	8.3	14.1	21.2	9.6	18.6	28.2	100.0	156
民社党	11.9	19.0	23.8	11.9	19.0	14.3	100.0	42
社会党	10.2	22.2	12.0	17.6	22.2	15.7	100.0	108
共産党	34.8	17.4	4.3	8.7	13.0	21.7	100.0	23
公明党	9.3	16.3	11.6	9.3	23.3	30.2	100.0	43
支持政党なし	19.0	8.8	8.8	21.5	22.4	19.5	100.0	205
その他	12.5	50.0	12.5	0.0	25.0	0.0	100.0	8
D・K	8.0	4.0	4.0	16.0	20.0	48.0	100.0	25
小学校	0.0	6.7	22.7	0.0	9.3	61.3	100.0	75
中学校	13.2	15.9	13.2	15.0	21.1	21.6	100.0	227
高校	13.9	14.3	10.2	19.3	26.2	16.0	100.0	244
大学	28.3	20.0	16.7	20.0	11.7	3.3	100.0	60
その他	0.0	0.0	0.0	0.0	0.0	0.0	100.0	0
D・K	50.0	0.0	0.0	0.0	25.0	25.0	100.0	4
D・K	17.4	13.0	17.4	8.7	17.4	26.1	100.0	23
専門技術	12.0	20.0	20.0	16.0	16.0	16.0	100.0	25
管理	13.9	44.4	33.3	0.0	5.6	2.8	100.0	36
ホワイトカラー	21.1	15.6	8.9	30.0	14.4	10.0	100.0	90
家族従業	35.0	0.0	0.0	15.0	25.0	25.0	100.0	20
小企業主	8.6	42.9	27.1	2.9	5.7	12.9	100.0	70
農林漁	0.0	0.0	100.0	0.0	0.0	0.0	100.0	1
ブルーカラー	31.1	19.4	19.4	8.7	9.7	11.7	100.0	103
単純労働	0.0	0.0	0.0	0.0	33.3	66.7	100.0	3
無職	2.9	0.0	5.4	19.2	35.1	37.2	100.0	239
(系) 1	12.9	11.9	17.8	17.8	18.8	20.8	100.0	101
2	12.0	20.0	10.4	13.6	26.4	17.6	100.0	125
3	24.6	8.7	10.1	23.2	18.8	14.5	100.0	69
4	6.0	13.3	8.4	9.6	28.9	33.7	100.0	83
5	36.4	0.0	22.7	18.2	0.0	22.7	100.0	22
6	12.5	7.5	20.0	15.0	25.0	20.0	100.0	40
7	11.8	18.2	14.1	14.1	16.5	25.3	100.0	170
計	13.6	14.4	13.4	15.2	20.8	22.5	100.0	610

(山 口)

	1	2	3	4	5	6	計	
男	20.4	36.1	43.5	0.0	0.0	0.0	100.0	313
女	0.0	0.0	0.0	24.8	34.8	40.5	100.0	440
20才～29才	37.0	0.0	0.0	63.0	0.0	0.0	100.0	173
30才～44才	0.0	42.5	0.0	0.0	57.5	0.0	100.0	266
45才以上	0.0	0.0	43.3	0.0	0.0	56.7	100.0	314
自由民主党	5.8	15.1	23.6	10.6	16.1	28.8	100.0	292
民社党	8.7	15.2	32.6	10.9	17.4	15.2	100.0	46
社会党	9.1	29.8	13.2	9.9	24.8	13.2	100.0	121
共産党	25.0	8.3	25.0	16.7	16.7	8.3	100.0	12
公明党	5.0	0.0	25.0	25.0	20.0	25.0	100.0	20
支持政党なし	12.7	11.3	10.8	22.5	23.5	19.1	100.0	204
その他	10.0	10.0	30.0	10.0	10.0	30.0	100.0	10
D・K	2.1	2.1	6.2	14.6	27.1	47.9	100.0	48
小学校	0.0	3.9	30.3	1.3	10.5	53.9	100.0	76
中学校	5.8	17.1	21.4	10.1	17.5	28.0	100.0	257
高校	11.3	12.9	9.7	22.0	26.7	17.3	100.0	318
大学	14.7	29.3	26.7	16.0	9.3	4.0	100.0	75
その他	8.0	8.0	28.0	0.0	28.0	28.0	100.0	25
D・K	0.0	50.0	0.0	0.0	50.0	0.0	100.0	2
D・K	14.3	0.0	14.3	14.3	42.9	14.3	100.0	7
専門技術	8.6	20.0	20.0	5.7	25.7	20.0	100.0	35
管理	2.3	51.2	41.9	0.0	4.7	0.0	100.0	43
ホワイトカラー	11.6	17.4	14.0	38.4	10.5	8.1	100.0	86
家族従業	17.6	17.6	11.8	11.8	11.8	29.4	100.0	17
小企業主	5.6	20.4	40.7	1.9	9.3	22.2	100.0	54
農林漁	0.0	6.6	33.0	1.1	22.0	37.4	100.0	91
ブルーカラー	26.0	32.2	13.0	8.2	11.6	8.9	100.0	146
単純労働	0.0	10.0	50.0	0.0	20.0	20.0	100.0	10
無職	1.9	0.4	7.6	21.6	31.8	36.7	100.0	264
(系) 1	7.3	14.5	18.6	13.9	19.2	26.5	100.0	468
2	12.8	16.0	17.0	14.9	16.0	23.4	100.0	94
3	18.5	11.1	18.5	25.9	7.4	18.5	100.0	27
4	9.5	23.8	14.3	14.3	23.8	14.3	100.0	21
5	4.9	17.3	12.3	17.3	28.4	19.8	100.0	81
6	11.3	12.9	24.2	9.7	29.0	12.9	100.0	62
計	8.5	15.0	18.1	14.5	20.3	23.6	100.0	753



## ( 鹿 児 島 )

	1	2	3	4	5	6	計	
男	14.2	41.3	44.5	0.0	0.0	0.0	100.0	436
女	0.0	0.0	0.0	19.6	40.4	40.0	100.0	428
20才～29才	42.5	0.0	0.0	57.5	0.0	0.0	100.0	146
30才～44才	0.0	51.0	0.0	0.0	49.0	0.0	100.0	353
45才以上	0.0	0.0	53.2	0.0	0.0	46.8	100.0	365
自由民主党	5.3	20.3	25.4	5.8	21.5	21.7	100.0	414
民社党	10.0	35.0	25.0	5.0	10.0	15.0	100.0	20
社会党	7.1	27.8	17.5	15.9	22.2	9.5	100.0	126
共産党	25.0	25.0	0.0	0.0	25.0	25.0	100.0	4
公明党	10.0	15.0	20.0	5.0	10.0	40.0	100.0	20
支持政党なし	10.4	20.3	16.7	15.1	20.3	17.2	100.0	192
その他	40.0	0.0	20.0	0.0	20.0	20.0	100.0	5
D・K	4.8	13.3	30.1	10.8	13.3	27.7	100.0	83
小学校	0.0	7.5	44.5	0.0	5.8	42.2	100.0	173
中学校	5.8	22.9	19.8	7.5	23.5	20.5	100.0	293
高校	10.3	22.3	12.3	16.8	28.7	9.7	100.0	310
大学	18.8	39.1	21.7	14.5	2.9	2.9	100.0	69
その他	0.0	20.0	33.3	0.0	20.0	26.7	100.0	15
D・K	0.0	25.0	25.0	0.0	0.0	50.0	100.0	4
D・K	0.0	33.3	33.3	0.0	16.7	16.7	100.0	6
専門技術	11.4	51.4	14.3	14.3	8.6	0.0	100.0	35
管理	22.2	22.2	55.6	0.0	0.0	0.0	100.0	9
ホワイトカラー	17.4	34.9	13.8	21.1	8.3	4.6	100.0	109
家族従業	14.3	28.6	7.1	0.0	21.4	28.6	100.0	14
小企業主	4.7	40.0	34.1	0.0	9.4	11.8	100.0	85
農林漁	2.9	21.0	35.3	2.6	16.2	22.1	100.0	272
ブルーカラー	17.7	26.6	21.5	6.3	16.5	11.4	100.0	79
単純労働	0.0	12.5	37.5	0.0	12.5	37.5	100.0	8
無職	3.6	1.2	8.5	17.8	36.8	32.0	100.0	247
(系) 1	6.6	20.1	24.0	9.2	19.1	21.0	100.0	692
2	3.4	26.1	21.6	5.7	26.1	17.0	100.0	88
3	23.1	7.7	7.7	38.5	7.7	15.4	100.0	13
4	14.8	33.3	7.4	7.4	33.3	3.7	100.0	27
5	10.7	21.4	14.3	14.3	14.3	25.0	100.0	28
6	18.8	12.5	12.5	25.0	25.0	6.3	100.0	16
計	7.2	20.8	22.5	9.7	20.0	19.8	100.0	864

系×県人意識

- 1 系1 (生まれた県, 又は生まれた時からその県, 父も母も配偶者もその県, 又は未婚), 県人意識1  
(その県意識あり)
- 2 " ( " " " " " " " ), 県人意識2  
(なし, 他県意識あり, D.K)
- 3 系2 (生まれた県, 又は生まれた時からその県, 父・母・配偶者のうち, 1人又は2人がその県),  
県人意識1
- 4 " ( " " " " " " " )  
県人意識2
- 5 系3 (生まれた県, 又は生まれた時からその県, 父・母・配偶者いずれもその県ではない),  
県人意識1
- 6 " ( " " " " " " " )  
県人意識2

(岩手)

	1	2	3	4	5	6	7	8
男	79.5	4.8	5.1	0.6	1.1	0.0	0.8	0.3
女	73.1	7.5	9.0	1.1	1.1	0.4	0.2	0.2
20才～29才	77.4	5.3	6.8	0.5	2.6	0.5	0.5	0.0
30才～44才	74.5	6.9	7.2	1.5	0.3	0.0	0.6	0.3
45才以上	76.5	6.3	7.6	0.3	1.0	0.3	0.3	0.3
自由民主党	77.8	5.5	7.7	0.3	0.6	0.0	0.0	0.3
民社党	78.3	4.3	0.0	0.0	0.0	0.0	4.3	0.0
社会党	74.3	5.0	10.6	1.1	1.7	0.0	0.0	0.0
共産党	57.1	0.0	14.3	7.1	0.0	0.0	0.0	0.0
公明党	56.3	12.5	6.3	0.0	0.0	0.0	6.3	0.0
支持政党なし	76.6	7.5	3.0	1.5	1.5	0.5	1.0	0.5
その他	100.0	0.0	0.0	0.0	0.0	0.0	0.0	0.0
D・K	74.3	10.8	10.8	0.0	1.4	1.4	0.0	0.0
小学校	81.5	8.1	5.8	0.0	0.6	0.6	0.0	0.0
中学校	75.5	6.1	8.3	1.3	1.1	0.3	0.3	0.0
高校	74.8	4.7	6.4	0.4	1.3	0.0	0.9	0.4
大学	63.4	7.3	9.8	2.4	2.4	0.0	2.4	2.4
その他	0.0	100.0	0.0	0.0	0.0	0.0	0.0	0.0
D・K	100.0	0.0	0.0	0.0	0.0	0.0	0.0	0.0
D・K	68.4	21.1	10.5	0.0	0.0	0.0	0.0	0.0
専門技術	80.6	0.0	12.9	0.0	0.0	0.0	0.0	0.0
管理	75.0	5.0	0.0	0.0	0.0	0.0	0.0	5.0
ホワイトカラー	66.7	3.8	11.5	0.0	2.6	0.0	1.3	0.0
家族従業	80.0	0.0	5.0	0.0	0.0	0.0	5.0	0.0
小企業主	74.0	6.0	6.0	2.0	0.0	0.0	2.0	0.0
農林漁	83.1	8.1	6.9	0.4	0.8	0.0	0.0	0.0
ブルーカラー	76.1	3.6	5.8	2.2	2.2	0.7	0.7	0.0
単純労働	78.6	0.0	21.4	0.0	0.0	0.0	0.0	0.0
無職	70.5	7.7	6.3	1.0	1.0	0.5	0.0	0.5
計	75.9	6.3	7.3	0.8	1.1	0.2	0.5	0.2

- 7 系4 (他県で生まれて, 途中からその県に入った, 父も母も配偶者もその県, 又は未婚), 県人意識1
- 8 " ( " " " " " ), 県人意識2
- 9 系5 (他県で生まれて, 途中からその県に入った, 父・母・配偶者のうち, 1人又は2人がその県), 県人意識1
- 10 " ( " " " " " ), 県人意識2
- 11 系6 (他県で生まれて途中からその県に入った, 父・母・配偶者, いずれもその県ではない), 県人意識1
- 12 " ( " " " " " ), 県人意識2

9	10	11	12	計	
1.7	2.5	1.4	2.2	100.0	356
1.7	1.7	0.6	3.4	100.0	469
2.1	1.1	1.1	2.1	100.0	190
1.5	3.3	0.6	3.3	100.0	333
1.7	1.3	1.3	3.0	100.0	302
1.3	1.6	1.3	3.5	100.0	311
0.0	8.7	0.0	4.3	100.0	23
2.2	2.2	0.6	2.2	100.0	179
7.1	7.1	0.0	7.1	100.0	14
6.3	6.3	0.0	6.3	100.0	16
2.0	1.5	1.5	3.0	100.0	201
0.0	0.0	0.0	0.0	100.0	7
0.0	1.4	0.0	2.9	100.0	74
1.7	0.6	0.6	0.	100.0	173
1.9	1.9	0.8	2.7	100.0	375
1.7	3.8	1.3	4.3	100.0	234
0.0	0.0	2.4	7.3	100.0	41
0.0	0.0	0.0	0.0	100.0	1
0.0	0.0	0.0	0.0	100.0	1
0.0	0.0	0.0	0.0	100.0	19
0.0	0.0	3.2	3.2	100.0	31
0.0	5.0	5.0	5.0	100.0	20
2.6	1.3	1.3	9.0	100.0	78
0.0	5.0	0.0	5.0	100.0	20
2.0	8.0	0.0	0.0	100.0	50
0.4	0.4	0.0	0.0	100.0	248
2.9	2.2	2.2	1.4	100.0	138
0.0	0.0	0.0	0.0	100.0	14
2.9	2.9	1.0	5.8	100.0	207
1.7	2.1	1.0	2.9	100.0	825

(山 口)

	1	2	3	4	5	6	7	8
男	50.2	10.2	11.2	2.6	3.5	0.6	2.9	0.3
女	48.2	15.2	10.0	1.6	3.0	0.2	2.3	0.2
20才～29才	42.2	15.0	12.1	2.9	6.4	0.6	1.7	1.2
30才～44才	46.2	13.2	8.6	2.6	1.9	0.0	3.8	0.0
45才以上	55.1	12.1	11.1	1.0	2.5	0.6	1.9	0.0
自由民主党	57.9	11.0	11.3	0.7	2.4	0.0	3.1	0.3
民社党	52.2	8.7	2.2	4.3	4.3	0.0	4.3	0.0
社会党	43.0	14.0	14.9	3.3	3.3	0.0	2.5	0.0
共産党	25.0	8.3	0.0	8.3	8.3	0.0	0.0	0.0
公明党	25.0	5.0	10.0	0.0	10.0	0.0	5.0	0.0
支持政党なし	42.6	16.2	10.3	2.0	3.9	0.5	1.5	0.5
その他	50.0	10.0	10.0	0.0	0.0	0.0	0.0	0.0
D・K	50.0	20.8	6.2	4.2	0.0	4.2	2.1	0.0
小学校	57.9	14.5	7.9	0.0	1.3	1.3	2.6	0.0
中学校	52.9	12.1	11.7	1.6	2.3	0.4	1.9	0.0
高校	44.0	13.8	10.4	3.1	4.4	0.0	3.1	0.3
大学	46.7	13.3	8.0	1.3	4.0	1.3	2.7	1.3
その他	52.0	12.0	16.0	0.0	0.0	0.0	0.0	0.0
D・K	50.0	0.0	0.0	0.0	0.0	0.0	0.0	0.0
D・K	42.9	0.0	14.3	0.0	0.0	0.0	0.0	0.0
専門技術	42.9	11.4	14.3	0.0	2.9	0.0	11.4	0.0
管 理	48.8	4.7	7.0	2.3	4.7	0.0	4.7	0.0
ホワイトカラー	45.3	12.8	14.0	2.3	4.7	0.0	2.3	1.2
家族従業	76.5	5.9	5.9	0.0	0.0	0.0	0.0	0.0
小企業主	50.0	5.6	16.7	3.7	5.6	0.0	1.9	0.0
農 林 漁	70.3	16.5	4.4	0.0	1.1	1.1	1.1	0.0
ブルーカラー	41.1	15.1	13.7	3.4	4.1	0.0	2.1	0.0
単 純 労 働	40.0	30.0	0.0	0.0	10.0	0.0	10.0	0.0
無 職	46.6	14.4	9.1	1.9	2.3	0.8	1.9	0.4
計	49.0	13.1	10.5	2.0	3.2	0.4	2.5	0.3

9	10	11	12	計	
5.4	3.5	2.2	7.3	100.0	313
6.6	5.5	3.2	4.1	100.0	440
6.4	4.0	2.3	5.2	100.0	173
5.3	8.6	3.4	6.4	100.0	266
6.7	1.6	2.5	4.8	100.0	314
4.8	2.4	2.4	3.8	100.0	292
4.3	6.5	6.5	6.5	100.0	46
7.4	5.0	1.7	5.0	100.0	121
0.0	0.0	8.3	41.7	100.0	12
15.0	15.0	10.0	5.0	100.0	20
6.4	6.9	2.9	6.4	100.0	204
10.0	10.0	0.0	10.0	100.0	10
8.3	2.1	0.0	2.1	100.0	48
5.3	5.3	1.3	2.6	100.0	76
7.4	4.3	3.9	1.6	100.0	257
6.3	5.0	2.2	7.2	100.0	318
2.7	4.0	0.0	14.7	100.0	75
4.0	4.0	12.0	0.0	100.0	25
0.0	0.0	0.0	50.0	100.0	2
0.0	28.6	0.0	14.3	100.0	7
11.4	0.0	0.0	5.7	100.0	35
2.3	7.0	2.3	16.3	100.0	43
3.5	5.8	1.2	7.0	100.0	86
5.9	5.9	0.0	0.0	100.0	17
5.6	3.7	3.7	3.7	100.0	54
2.2	3.3	0.0	0.0	100.0	91
6.2	4.8	4.8	4.8	100.0	146
0.0	10.0	0.0	0.0	100.0	10
8.7	4.2	3.8	6.1	100.0	264
6.1	4.6	2.8	5.4	100.0	753

## ( 鹿児島 )

	1	2	3	4	5	6	7	8
男	75.9	4.6	9.6	0.7	1.1	0.0	3.0	0.5
女	71.0	8.6	9.1	0.9	1.9	0.0	2.8	0.0
20才～29才	68.5	6.8	5.5	0.0	5.5	0.0	4.1	0.0
30才～44才	70.3	6.5	12.2	0.8	0.6	0.0	4.5	0.6
45才以上	78.6	6.6	8.2	1.1	0.8	0.0	0.8	0.0
自由民主党	73.9	7.0	10.6	0.5	1.2	0.0	2.7	0.2
民社党	85.0	10.0	0.0	0.0	5.0	0.0	0.0	0.0
社会党	65.9	5.6	13.5	0.8	0.8	0.0	4.0	0.0
共産党	50.0	0.0	0.0	0.0	0.0	0.0	25.0	0.0
公明党	75.0	5.0	10.0	0.0	10.0	0.0	0.0	0.0
支持政党なし	75.0	6.2	6.2	1.0	2.1	0.0	3.6	0.5
その他	60.0	0.0	40.0	0.0	0.0	0.0	0.0	0.0
D・K	78.3	7.2	4.8	2.4	0.0	0.0	1.2	0.0
小学校	76.9	7.5	11.0	0.6	0.0	0.0	1.2	0.6
中学校	76.1	8.9	7.5	0.7	1.0	0.0	1.7	0.3
高等学校	71.3	5.5	9.7	1.0	2.6	0.0	4.8	0.0
大学の他	60.9	1.4	10.1	1.4	2.9	0.0	4.3	0.0
その他	93.3	0.0	6.7	0.0	0.0	0.0	0.0	0.0
D・K	50.0	0.0	50.0	0.0	0.0	0.0	0.0	0.0
D・K	66.7	16.7	16.7	0.0	0.0	0.0	0.0	0.0
専門技術	57.1	0.0	17.1	5.7	2.9	0.0	5.7	0.0
管理	88.9	0.0	0.0	0.0	0.0	0.0	0.0	0.0
ホワイトカラー	67.0	1.8	10.1	0.9	3.7	0.0	7.3	0.9
家族従業員	64.3	0.0	14.3	0.0	0.0	0.0	14.3	0.0
小企業主	77.6	3.5	5.9	0.0	2.4	0.0	0.0	0.0
農林漁	84.9	5.5	6.2	0.0	0.7	0.0	1.5	0.4
ブルーカラー	72.2	8.9	10.1	0.0	1.3	0.0	3.8	0.0
単純労働	75.0	0.0	25.0	0.0	0.0	0.0	0.0	0.0
無職	65.2	11.7	11.7	1.6	1.2	0.0	2.4	0.0
計	73.5	6.6	9.4	0.8	1.5	0.0	2.9	0.2

9	10	11	12	計	
2.1	0.9	0.2	1.4	100.0	436
2.3	1.2	0.2	1.9	100.0	428
3.4	1.4	0.0	4.8	100.0	146
1.4	1.4	0.3	1.4	100.0	353
2.5	0.5	0.3	0.5	100.0	365
1.4	0.5	0.5	1.4	100.0	414
0.0	0.0	0.0	0.0	100.0	20
4.8	2.4	0.0	2.4	100.0	126
0.0	0.0	0.0	25.0	100.0	4
0.0	0.0	0.0	0.0	100.0	20
2.6	1.0	0.0	1.6	100.0	192
0.0	0.0	0.0	0.0	100.0	5
2.4	2.4	0.0	1.2	100.0	83
1.2	0.6	0.0	0.6	100.0	173
0.7	1.4	0.3	1.4	100.0	293
2.6	1.0	0.3	1.3	100.0	310
10.1	1.4	0.0	7.2	100.0	69
0.0	0.0	0.0	0.0	100.0	15
0.0	0.0	0.0	0.0	100.0	4
0.0	0.0	0.0	0.0	100.0	6
8.6	0.0	0.0	2.9	100.0	35
11.1	0.0	0.0	0.0	100.0	9
2.8	0.9	0.0	4.6	100.0	109
0.0	0.0	7.1	0.0	100.0	14
7.1	2.4	1.2	0.0	100.0	85
0.7	0.0	0.0	0.0	100.0	272
0.0	1.3	0.0	2.5	100.0	79
0.0	0.0	0.0	0.0	100.0	8
1.6	2.0	0.0	2.4	100.0	247
2.2	1.0	0.2	1.6	100.0	864

系×県人意識

- 1 系1 (生まれた県, 又は生まれた時からその県, 父も母も配偶者もその県, 又は未婚), 県人意  
 2 " ( " " " ), 県人意  
 3 系2 (生まれた県, 又は生まれた時からその県, 父・母・配偶者のうち1人又は2人がその県),  
 4 " ( " " " ),  
 5 系3 (生まれた県, 又は生まれた時からその県, 父・母・配偶者いずれもその県ではない), 県  
 6 " ( " " " ), 県  
 7 系4, 系5, 系6, 系7 (他県で生まれて途中からその県に入った), 県人意識1  
 8 " ( " " " ), 県人意識2

( 東 京 )

	1	2	3	4	5	6	7	8	計	
男	7.1	1.8	13.7	5.1	11.2	2.3	10.4	48.3	100.0	393
女	5.0	1.2	17.6	5.2	8.4	2.5	14.4	45.7	100.0	403
20才～29才	5.4	1.9	14.0	4.3	14.8	3.5	13.6	42.4	100.0	257
30才～44才	4.8	0.7	18.2	6.7	7.1	3.0	10.0	49.4	100.0	269
45才以上	7.8	1.9	14.8	4.4	7.8	0.7	13.7	48.9	100.0	270
自由民主党	7.2	2.3	18.0	4.5	9.0	2.3	12.6	44.1	100.0	222
民社党	0.0	0.0	12.5	0.0	16.7	0.0	8.3	62.5	100.0	24
社会党	5.0	0.8	17.4	7.4	9.9	2.5	10.7	46.3	100.0	121
共産党	6.3	6.3	12.5	9.4	9.4	0.0	3.1	53.1	100.0	32
公明党	2.5	0.0	17.5	2.5	5.0	10.0	15.0	47.5	100.0	40
支持政党なし	6.6	1.1	15.0	3.6	11.7	1.8	13.1	47.1	100.0	274
その他	0.0	0.0	13.3	13.3	3.3	6.7	10.0	53.3	100.0	30
D・K	9.4	1.9	9.4	7.5	7.5	0.0	18.9	45.3	100.0	53
小学校	8.3	3.3	10.0	3.3	5.0	0.0	13.3	56.7	100.0	60
中学校	6.0	1.6	16.1	5.6	7.6	2.0	11.2	49.8	100.0	249
高校	5.0	1.2	17.4	4.7	9.6	2.8	14.6	44.7	100.0	322
大学	7.6	1.3	13.4	6.4	15.3	3.2	8.3	44.6	100.0	157
その他	0.0	0.0	20.0	0.0	0.0	0.0	40.0	40.0	100.0	5
D・K	0.0	0.0	33.3	0.0	33.3	0.0	33.3	0.0	100.0	3
D・K	16.7	0.0	33.3	16.7	0.0	0.0	16.7	16.7	100.0	6
専門技術	8.9	0.0	17.9	7.1	3.6	7.1	7.1	48.2	100.0	56
管理	5.0	5.0	25.0	10.0	15.0	0.0	10.0	30.0	100.0	20
ホワイトカラー	9.8	0.8	12.3	5.7	13.1	1.6	9.0	47.5	100.0	122
家族従業	3.7	3.7	18.5	3.7	29.6	3.7	7.4	29.6	100.0	27
小企業主	7.5	0.9	13.1	3.7	9.3	3.7	15.9	45.8	100.0	107
農林漁	0.0	100.0	0.0	0.0	0.0	0.0	0.0	0.0	100.0	1
ブルーカラー	2.8	1.4	12.4	5.5	13.8	1.4	12.4	50.3	100.0	145
単純労働	0.0	0.0	12.5	0.0	0.0	0.0	50.0	37.5	100.0	8
無職	5.3	1.6	18.1	4.6	6.2	2.0	13.2	49.0	100.0	304
計	6.0	1.5	15.7	5.2	9.8	2.4	12.4	47.0	100.0	796



識 1 (東京, 大阪意識, あり)

識 2 (なし, 他県あり, D・K)

県人意識 1

県人意識 2

人意識 1

人意識 2

(大 阪)

	1	2	3	4	5	6	7	8	計	
男	13.0	4.0	16.6	4.3	7.9	4.0	7.1	43.1	100.0	253
女	11.5	4.8	14.0	6.2	6.4	4.5	14.6	38.1	100.0	357
20才～29才	11.9	5.7	13.1	5.1	10.2	8.5	7.4	38.1	100.0	176
30才～44才	9.8	4.7	19.5	7.4	5.6	3.3	11.6	38.1	100.0	215
45才以上	14.6	3.2	12.3	3.7	5.9	1.8	14.6	43.8	100.0	219
自由民主党	14.7	5.1	14.7	4.5	7.1	1.9	12.2	39.7	100.0	156
民社党	16.7	4.8	28.6	2.4	9.5	2.4	2.4	33.3	100.0	42
社会党	11.1	2.8	16.7	7.4	2.8	3.7	6.5	49.1	100.0	108
共産党	8.7	0.0	4.3	4.3	13.0	0.0	21.7	47.8	100.0	23
公明党	18.6	0.0	14.0	7.0	4.7	2.3	16.3	37.2	100.0	43
支持政党なし	8.8	6.3	13.7	5.9	8.8	6.8	12.2	37.6	100.0	205
その他の	12.5	12.5	12.5	0.0	0.0	12.5	0.0	50.0	100.0	8
D・K	12.0	0.0	12.0	4.0	8.0	8.0	24.0	32.0	100.0	25
小学校	12.0	8.0	16.0	2.7	5.3	0.0	17.3	38.7	100.0	75
中学校	11.9	1.8	14.1	3.5	6.2	2.2	13.2	47.1	100.0	227
高校	11.5	4.9	16.0	8.2	7.8	7.0	8.6	36.1	100.0	244
大学	13.3	8.3	13.3	5.0	10.0	6.7	10.0	33.3	100.0	60
その他の	0.0	0.0	0.0	0.0	0.0	0.0	0.0	0.0	100.0	0
D・K	50.0	0.0	25.0	0.0	0.0	0.0	0.0	25.0	100.0	4
D・K	4.3	26.1	21.7	0.0	0.0	0.0	4.3	43.5	100.0	23
専門技術	12.0	4.0	8.0	0.0	12.0	0.0	4.0	60.0	100.0	25
管理	11.1	0.0	16.7	16.7	2.8	8.3	5.6	38.9	100.0	36
ホワイトカラー	14.4	6.7	12.2	3.3	14.4	8.9	7.8	32.2	100.0	90
家族従業	15.0	0.0	20.0	5.0	5.0	5.0	20.0	30.0	100.0	20
小企業主	11.4	2.9	15.7	8.6	8.6	4.3	8.6	40.0	100.0	70
農林漁	0.0	0.0	100.0	0.0	0.0	0.0	0.0	0.0	100.0	1
ブルーカラー	15.5	2.9	12.6	1.0	4.9	1.9	10.7	50.5	100.0	103
単純労働	0.0	0.0	0.0	0.0	0.0	0.0	100.0	0.0	100.0	3
無職	10.9	3.8	16.3	6.7	5.9	3.8	14.6	38.1	100.0	239
計	12.1	4.4	15.1	5.4	7.0	4.3	11.5	40.2	100.0	610

## (性×年令)×県人意識

1 男・20才～29才	県人意識1 (その県)	7 男・45才以上	県人意識1
2 男・20才～29才	" 2 (他県)	8 男・45才以上	2
3 男・20才～29才	" 3 (なし, D K)	9 男・45才以上	3
4 男・30才～44才	" 1	10 女・20才～29才	1
5 男・30才～44才	" 2	11 女・20才～29才	2
6 男・30才～44才	" 3	12 女・20才～29才	3

## (岩手)

	1	2	3	4	5	6	7	8	9	10
男	21.1	0.8	1.7	33.7	2.0	2.8	34.8	1.1	2.0	0.0
女	0.0	0.0	0.0	0.0	0.0	0.0	0.0	0.0	0.0	20.7
20才～29才	39.5	1.6	3.2	0.0	0.0	0.0	0.0	0.0	0.0	51.1
30才～44才	0.0	0.0	0.0	36.0	2.1	3.0	0.0	0.0	0.0	0.0
45才以上	0.0	0.0	0.0	0.0	0.0	0.0	41.1	1.3	2.3	0.0
自由民主党	5.5	0.6	0.0	13.5	1.0	1.0	25.1	0.3	1.3	8.0
民社党	4.3	0.0	0.0	30.4	8.7	4.3	26.1	0.0	0.0	8.7
社会党	11.2	0.0	1.1	17.9	0.6	1.1	8.4	0.6	0.0	13.4
共産党	14.3	0.0	14.3	14.3	0.0	0.0	0.0	0.0	0.0	14.3
公明党	25.0	0.0	0.0	6.3	0.0	0.0	12.5	0.0	12.5	6.3
支持政党なし	13.4	0.5	0.5	15.4	0.5	2.0	9.5	1.0	0.5	16.9
その他	14.3	0.0	0.0	42.9	0.0	0.0	0.0	0.0	0.0	28.6
D・K	4.1	0.0	1.4	2.7	0.0	0.0	5.4	0.0	0.0	9.5
小学校	0.0	0.0	0.0	5.2	0.0	0.6	26.6	0.0	0.6	0.6
中学校	7.5	0.0	0.5	14.1	0.8	1.3	16.8	0.5	1.1	14.7
高校	18.8	0.4	0.4	20.1	1.7	1.7	3.0	0.9	0.4	15.8
大学	7.3	4.9	7.3	26.8	0.0	0.0	19.5	0.0	2.4	9.8
その他	0.0	0.0	0.0	0.0	0.0	0.0	0.0	0.0	0.0	0.0
D・K	0.0	0.0	0.0	0.0	0.0	0.0	0.0	0.0	0.0	0.0
D・K	0.0	0.0	0.0	0.0	0.0	5.3	0.0	0.0	0.0	26.3
専門技術	3.2	0.0	0.0	9.7	0.0	0.0	16.1	0.0	0.0	35.5
管理	5.0	0.0	5.0	40.0	0.0	5.0	25.0	5.0	5.0	0.0
ホワイトカラー	24.4	2.6	2.6	21.8	2.6	1.3	11.5	1.3	0.0	16.7
家族従業	15.0	0.0	0.0	10.0	0.0	0.0	15.0	0.0	0.0	20.0
小企業主	8.0	2.0	0.0	34.0	6.0	4.0	24.0	0.0	0.0	6.0
農林漁	4.0	0.0	0.4	14.5	0.4	1.2	22.6	0.0	1.2	8.5
ブルーカラー	21.7	0.0	1.4	26.1	0.7	1.4	11.6	0.7	0.7	9.4
単純労働	28.6	0.0	0.0	0.0	0.0	0.0	14.3	0.0	0.0	0.0
無職	1.4	0.0	0.0	0.5	0.0	0.0	7.7	0.5	1.0	13.0
計	9.1	0.4	0.7	14.5	0.8	1.2	15.0	0.5	0.8	11.8

13 女・30才～44才 県人意識1  
 14 女・30才～44才 2  
 15 女・30才～44才 3  
 16 女・45才以上 1  
 17 女・45才以上 2  
 18 女・45才以上 3

11	12	13	14	15	16	17	18	計	
0.0	0.0	0.0	0.0	0.0	0.0	0.0	0.0	100.0	356
0.9	1.1	34.5	2.8	4.5	30.5	1.3	3.8	100.0	469
2.1	2.6	0.0	0.0	0.0	0.0	0.0	0.0	100.0	190
0.0	0.0	48.6	3.9	6.3	0.0	0.0	0.0	100.0	333
0.0	0.0	0.0	0.0	0.0	47.4	2.0	6.0	100.0	302
0.6	0.6	18.6	1.6	2.6	18.0	0.6	1.0	100.0	311
0.0	0.0	8.7	4.3	0.0	4.3	0.0	0.0	100.0	23
0.0	0.0	26.3	2.2	3.4	12.3	0.6	1.1	100.0	179
7.1	0.0	28.6	0.0	0.0	7.1	0.0	0.0	100.0	14
0.0	0.0	12.5	0.0	6.3	12.5	6.3	0.0	100.0	16
0.5	1.5	18.4	1.0	2.0	11.9	1.0	3.5	100.0	201
0.0	0.0	14.3	0.0	0.0	0.0	0.0	0.0	100.0	7
0.0	0.0	14.9	1.4	2.7	50.0	0.0	8.1	100.0	74
0.0	0.0	16.2	0.0	1.7	41.6	0.6	6.4	100.0	173
0.3	0.5	22.1	1.1	3.5	12.5	1.1	1.6	100.0	375
1.3	0.9	20.5	3.4	1.7	8.1	0.4	0.4	100.0	234
0.0	0.0	7.3	2.4	2.4	9.8	0.0	0.0	100.0	41
0.0	100.0	0.0	0.0	0.0	0.0	0.0	0.0	100.0	1
0.0	0.0	0.0	0.0	0.0	100.0	0.0	0.0	100.0	1
5.3	5.3	31.6	0.0	0.0	21.1	0.0	5.3	100.0	19
3.2	0.0	29.0	0.0	0.0	3.2	0.0	0.0	100.0	31
0.0	0.0	5.0	0.0	0.0	5.0	0.0	0.0	100.0	20
0.0	0.0	11.5	1.3	1.3	0.0	1.3	0.0	100.0	78
0.0	0.0	25.0	0.0	5.0	5.0	5.0	0.0	100.0	20
0.0	0.0	8.0	2.0	2.0	4.0	0.0	0.0	100.0	50
0.0	0.4	18.5	0.0	2.4	23.0	0.0	2.8	100.0	248
0.0	2.2	14.5	0.0	1.4	6.5	0.0	1.4	100.0	138
0.0	0.0	28.6	0.0	0.0	28.6	0.0	0.0	100.0	14
1.0	0.0	28.0	5.3	4.8	30.9	1.9	3.9	100.0	207
0.5	0.6	19.6	1.6	2.5	17.3	0.7	2.2	100.0	825

( 東 京 )

	1	2	3	4	5	6	7	8	9	10
男	16.0	15.5	6.4	13.2	15.8	3.8	13.2	12.2	3.8	0.0
女	0.0	0.0	0.0	0.0	0.0	0.0	0.0	0.0	0.0	14.9
20才～29才	24.5	23.7	9.7	0.0	0.0	0.0	0.0	0.0	0.0	23.3
30才～44才	0.0	0.0	0.0	19.3	23.0	5.6	0.0	0.0	0.0	0.0
45才以上	0.0	0.0	0.0	0.0	0.0	0.0	19.3	17.8	5.6	0.0
自由民主党	4.5	7.7	1.4	8.1	8.6	0.5	10.4	8.1	1.8	6.8
民社党	8.3	8.3	8.3	12.5	16.7	0.0	0.0	8.3	0.0	8.3
社会党	9.1	5.0	2.5	10.7	10.7	0.8	5.8	5.8	5.0	5.0
共産党	6.3	9.4	9.4	6.3	9.4	3.1	6.3	6.3	0.0	0.0
公明党	7.5	7.5	0.0	2.5	12.5	2.5	0.0	7.5	0.0	12.5
支持政党なし	11.3	9.1	4.0	5.1	5.8	2.9	5.8	4.0	1.8	9.9
その他の	10.0	10.0	10.0	0.0	0.0	10.0	6.7	10.0	0.0	0.0
D・K	1.9	3.8	0.0	1.9	3.8	0.0	3.8	3.8	0.0	9.4
小学校	1.7	0.0	0.0	1.7	3.3	1.7	10.0	13.3	3.3	0.0
中学校	5.6	6.8	1.2	6.0	8.4	2.0	9.6	4.0	2.4	4.0
高等学校	6.8	7.8	3.1	6.8	7.8	2.2	3.4	4.7	0.3	10.2
大学	16.6	12.1	7.6	8.9	8.9	1.3	5.7	8.9	3.8	9.6
その他の	0.0	0.0	0.0	0.0	0.0	0.0	40.0	20.0	0.0	0.0
D・K	0.0	0.0	0.0	0.0	0.0	0.0	0.0	0.0	0.0	66.7
D・K	16.7	0.0	16.7	0.0	0.0	0.0	0.0	0.0	0.0	33.3
専門技術	14.3	16.1	5.4	3.6	12.5	1.8	10.7	5.4	1.8	5.4
管理	10.0	0.0	0.0	25.0	15.0	0.0	20.0	15.0	15.0	0.0
ホワイトカラー	7.4	15.6	5.7	11.5	11.5	3.3	4.1	4.1	1.6	15.6
家族従業	18.5	3.7	7.4	3.7	0.0	0.0	0.0	7.4	0.0	14.8
小企業主	3.7	5.6	0.9	14.0	16.8	1.9	19.6	16.8	1.9	0.0
農林漁	0.0	0.0	0.0	0.0	10.0	0.0	0.0	0.0	0.0	0.0
ブルーカラー	14.5	14.5	4.1	10.3	12.4	4.8	7.6	6.9	3.4	2.8
単純労働	0.0	0.0	0.0	0.0	12.5	0.0	12.5	12.5	0.0	0.0
無職	4.3	1.6	1.6	0.0	0.0	0.3	1.3	2.0	0.7	9.2
計	7.9	7.7	3.1	6.5	7.8	1.9	6.5	6.0	1.9	7.5

11	12	13	14	15	16	17	18	計	
0.0	0.0	0.0	0.0	0.0	0.0	0.0	0.0	100.0	393
8.4	3.5	13.9	13.2	7.7	16.6	15.4	6.5	100.0	403
13.2	5.4	0.0	0.0	0.0	0.0	0.0	0.0	100.0	257
0.0	0.0	20.8	19.7	11.5	0.0	0.0	0.0	100.0	269
0.0	0.0	0.0	0.0	0.0	24.8	23.0	9.6	100.0	270
2.3	1.8	7.7	5.4	4.1	9.5	9.0	2.7	100.0	222
4.2	0.0	4.2	8.3	0.0	4.2	4.2	4.2	100.0	24
1.7	0.8	7.4	9.9	3.3	5.0	9.9	1.7	100.0	121
6.3	6.3	6.3	6.3	6.3	6.3	0.0	6.3	100.0	32
5.0	0.0	10.0	7.5	5.0	7.5	10.0	2.5	100.0	40
6.6	2.2	6.6	5.8	1.8	7.7	6.2	3.3	100.0	274
3.3	0.0	3.3	3.3	6.7	6.7	13.3	6.7	100.0	30
5.7	1.9	7.5	9.4	13.2	20.8	7.5	5.7	100.0	53
0.0	0.0	1.7	1.7	1.7	21.7	25.0	13.3	100.0	60
6.0	2.4	6.8	8.8	5.2	8.8	8.0	3.6	100.0	249
5.0	2.2	10.2	6.2	4.7	9.0	7.1	2.5	100.0	322
1.9	0.6	2.5	5.7	1.3	1.3	2.5	0.6	100.0	157
0.0	0.0	20.0	20.0	0.0	0.0	0.0	0.0	100.0	5
0.0	0.0	0.0	0.0	0.0	33.3	0.0	0.0	100.0	3
0.0	0.0	16.7	0.0	0.0	0.0	16.7	0.0	100.0	6
5.4	1.8	1.8	10.7	1.8	1.8	0.0	0.0	100.0	56
0.0	0.0	0.0	0.0	0.0	0.0	0.0	0.0	100.0	20
4.9	2.5	5.7	3.3	0.8	0.0	0.8	1.6	100.0	122
0.0	0.0	11.1	7.4	3.7	11.1	7.4	3.7	100.0	27
0.9	0.0	3.7	4.7	1.9	4.7	2.8	0.0	100.0	107
0.0	0.0	0.0	0.0	0.0	0.0	0.0	0.0	100.0	1
4.1	1.4	2.8	1.4	2.1	3.4	2.8	0.7	100.0	145
0.0	0.0	12.5	0.0	0.0	37.5	0.0	12.5	100.0	8
5.9	2.6	11.5	11.2	7.6	16.4	16.8	6.9	100.0	304
4.3	1.8	7.0	6.7	3.9	8.4	7.8	3.3	100.0	796

## (大 阪)

	1	2	3	4	5	6	7	8	9	10
男	14.6	9.9	8.3	15.0	11.9	7.9	15.0	11.9	5.5	0.0
女	0.0	0.0	0.0	0.0	0.0	0.0	0.0	0.0	0.0	10.6
20才～29才	21.0	14.2	11.9	0.0	0.0	0.0	0.0	0.0	0.0	21.6
30才～44才	0.0	0.0	0.0	17.7	14.0	9.3	0.0	0.0	0.0	0.0
45才以上	0.0	0.0	0.0	0.0	0.0	0.0	17.4	13.7	6.4	0.0
自由民主党	3.2	3.2	1.9	6.4	5.1	2.6	9.0	9.0	3.2	3.2
民社党	7.1	0.0	4.8	11.9	2.4	4.8	7.1	16.7	0.0	9.5
社会党	3.7	5.6	0.9	7.4	8.3	6.5	4.6	3.7	3.7	6.5
共産党	21.7	13.0	0.0	8.7	8.7	0.0	0.0	4.3	0.0	4.3
公明党	2.3	2.3	4.7	7.0	7.0	2.3	11.6	0.0	0.0	4.7
支持政党なし	9.3	3.9	5.9	3.9	2.4	2.4	4.9	2.0	2.0	7.8
その他	0.0	12.5	0.0	12.5	25.0	12.5	0.0	0.0	12.5	0.0
D・K	0.0	4.0	4.0	4.0	0.0	0.0	4.0	0.0	0.0	12.0
小学校	0.0	0.0	0.0	1.3	2.7	2.7	9.3	8.0	5.3	0.0
中学校	5.3	6.2	1.8	7.5	6.2	2.2	8.4	4.0	0.9	4.0
高校	6.1	2.5	5.3	6.6	3.7	4.1	3.3	4.5	2.5	8.6
大学	15.0	8.3	5.0	6.7	8.3	5.0	6.7	6.7	3.3	13.3
その他	0.0	0.0	0.0	0.0	0.0	0.0	0.0	0.0	0.0	0.0
D・K	25.0	0.0	25.0	0.0	0.0	0.0	0.0	0.0	0.0	0.0
D・K	4.3	4.3	8.7	4.3	0.0	8.7	8.7	0.0	8.7	0.0
専門技術	8.0	4.0	0.0	8.0	4.0	8.0	8.0	8.0	4.0	4.0
管理	0.0	5.6	8.3	11.1	19.4	13.9	16.7	13.9	2.8	0.0
ホワイトカラー	7.8	5.6	7.8	7.8	5.6	2.2	3.3	5.6	0.0	16.7
家族従業	10.0	10.0	15.0	0.0	0.0	0.0	0.0	0.0	0.0	10.0
小企業主	5.7	1.4	1.4	18.6	12.9	11.4	12.9	10.0	4.3	1.4
農林漁	0.0	0.0	0.0	0.0	0.0	0.0	10.0	0.0	0.0	0.0
ブルーカラー	14.6	11.7	4.9	10.7	7.8	1.0	8.7	5.8	4.9	2.9
単純労働	0.0	0.0	0.0	0.0	0.0	0.0	0.0	0.0	0.0	0.0
無職	2.5	0.4	0.0	0.0	0.0	0.0	2.5	2.1	0.8	6.7
計	6.1	4.1	3.4	6.2	4.9	3.3	6.2	4.9	2.3	6.2

11	12	13	14	15	16	17	18	計	
0.0	0.0	0.0	0.0	0.0	0.0	0.0	0.0	100.0	253
6.4	9.0	17.4	9.0	9.2	18.5	10.9	9.0	100.0	357
13.1	18.2	0.0	0.0	0.0	0.0	0.0	0.0	100.0	176
0.0	0.0	28.8	14.9	15.3	0.0	0.0	0.0	100.0	215
0.0	0.0	0.0	0.0	0.0	30.1	17.8	14.6	100.0	219
1.9	4.5	10.9	3.2	4.5	16.0	7.1	5.1	100.0	156
0.0	2.4	14.3	2.4	2.4	7.1	2.4	4.8	100.0	42
4.6	6.5	8.3	10.2	3.7	6.5	6.5	2.8	100.0	108
4.3	0.0	0.0	4.3	8.7	13.0	4.3	4.3	100.0	23
2.3	2.3	11.6	4.7	7.0	16.3	4.7	9.3	100.0	43
6.3	7.3	10.2	5.4	6.8	7.3	6.3	5.9	100.0	205
0.0	0.0	12.5	0.0	12.5	0.0	0.0	0.0	100.0	8
0.0	4.0	12.0	4.0	4.0	24.0	16.0	8.0	100.0	25
0.0	0.0	5.3	1.3	2.7	34.7	13.3	13.3	100.0	75
4.8	6.2	11.0	4.8	5.3	9.3	8.4	4.0	100.0	227
4.5	6.1	12.3	6.6	7.4	7.0	4.1	4.9	100.0	244
1.7	5.0	3.3	6.7	1.7	1.7	0.0	1.7	100.0	60
0.0	0.0	0.0	0.0	0.0	0.0	0.0	0.0	100.0	0
0.0	0.0	25.0	0.0	0.0	25.0	0.0	0.0	100.0	4
0.0	8.7	8.7	4.3	4.3	4.3	8.7	13.0	100.0	23
12.0	0.0	4.0	8.0	4.0	4.0	4.0	8.0	100.0	25
0.0	0.0	5.6	0.0	0.0	2.8	0.0	0.0	100.0	36
3.3	10.0	6.7	4.4	3.3	6.7	1.1	2.2	100.0	90
5.0	0.0	20.0	5.0	0.0	20.0	0.0	5.0	100.0	20
1.4	0.0	1.4	2.9	1.4	4.3	4.3	4.3	100.0	70
0.0	0.0	0.0	0.0	0.0	0.0	0.0	0.0	100.0	1
2.9	2.9	2.9	5.8	1.0	3.9	6.8	1.0	100.0	103
0.0	0.0	33.3	0.0	0.0	66.7	0.0	0.0	100.0	3
5.0	7.5	17.6	6.7	10.9	18.4	10.5	8.4	100.0	239
3.8	5.2	10.2	5.2	5.4	10.8	6.4	5.2	100.0	610

( 山 口 )

	1	2	3	4	5	6	7	8	9	10
男	14.1	1.6	4.8	26.2	2.9	7.0	35.1	3.5	4.8	0.0
女	0.0	0.0	0.0	0.0	0.0	0.0	0.0	0.0	0.0	18.0
20才～29才	25.4	2.9	8.7	0.0	0.0	0.0	0.0	0.0	0.0	45.7
30才～44才	0.0	0.0	0.0	30.8	3.4	8.3	0.0	0.0	0.0	0.0
45才以上	0.0	0.0	0.0	0.0	0.0	0.0	35.0	3.5	4.8	0.0
自由民主党	4.8	0.3	0.7	11.3	1.4	2.4	20.9	1.4	1.4	7.9
民社党	4.3	0.0	4.3	13.0	2.2	0.0	26.1	2.2	4.3	6.5
社会党	7.4	0.8	0.8	20.7	1.7	7.4	10.7	0.8	1.7	6.6
共産党	8.3	0.0	16.7	8.3	0.0	0.0	8.3	8.3	8.3	8.3
公明党	5.0	0.0	0.0	0.0	0.0	0.0	20.0	5.0	0.0	15.0
支持政党なし	7.4	1.5	3.9	7.8	1.0	2.5	6.9	1.5	2.5	16.7
その他	10.0	0.0	0.0	10.0	0.0	0.0	30.0	0.0	0.0	10.0
D・K	2.1	0.0	0.0	0.0	0.0	2.1	4.2	0.0	2.1	12.5
小学校	0.0	0.0	0.0	3.9	0.0	0.0	25.0	2.6	2.6	0.0
中学校	5.1	0.0	0.8	13.2	0.8	3.1	19.5	0.8	1.2	8.2
高校	7.5	0.6	3.1	9.4	0.9	2.5	6.6	1.6	1.6	15.4
大学	6.7	4.0	4.0	17.3	4.0	8.0	18.7	2.7	5.3	12.0
その他	8.0	0.0	0.0	8.0	0.0	0.0	24.0	0.0	4.0	0.0
D・K	0.0	0.0	0.0	0.0	50.0	0.0	0.0	0.0	0.0	0.0
D・K	14.3	0.0	0.0	0.0	0.0	0.0	14.3	0.0	0.0	14.3
専門技術	8.6	0.0	0.0	17.1	0.0	2.9	17.1	0.0	2.9	5.7
管理	2.3	0.0	0.0	37.2	11.6	2.3	25.6	9.3	7.0	0.0
ホワイトカラー	8.1	1.2	2.3	12.8	1.2	3.5	10.5	2.3	1.2	27.9
家族従業	17.6	0.0	0.0	17.6	0.0	0.0	11.8	0.0	0.0	5.9
小企業主	5.6	0.0	0.0	13.0	0.0	7.4	37.0	1.9	1.9	1.9
農林漁	0.0	0.0	0.0	4.4	0.0	2.2	29.7	0.0	3.3	0.0
ブルーカラー	17.8	1.4	6.8	23.3	2.1	6.8	11.0	1.4	0.7	5.5
単純労働	0.0	0.0	0.0	0.0	0.0	10.0	40.0	10.0	0.0	0.0
無職	0.0	0.8	1.1	0.4	0.0	0.0	5.3	0.4	1.9	15.9
計	5.8	0.7	2.0	10.9	1.2	2.9	14.6	1.5	2.0	10.5



11	12	13	14	15	16	17	18	計	
0.0	0.0	0.0	0.0	0.0	0.0	0.0	0.0	100.0	313
0.7	6.1	23.2	3.6	8.0	32.0	1.1	7.3	100.0	440
1.7	15.6	0.0	0.0	0.0	0.0	0.0	0.0	100.0	173
0.0	0.0	38.3	6.0	13.2	0.0	0.0	0.0	100.0	266
0.0	0.0	0.0	0.0	0.0	44.9	1.6	10.2	100.0	314
0.3	2.4	12.7	0.7	2.7	24.3	0.3	4.1	100.0	292
0.0	4.3	10.9	0.0	6.5	13.0	2.2	0.0	100.0	46
0.0	3.3	17.4	3.3	4.1	9.9	0.8	2.5	100.0	121
0.0	8.3	0.0	8.3	8.3	8.3	0.0	0.0	100.0	12
5.0	5.0	15.0	5.0	0.0	20.0	0.0	5.0	100.0	20
0.5	5.4	13.2	2.9	7.4	15.7	0.5	2.9	100.0	204
0.0	0.0	0.0	10.0	0.0	10.0	10.0	10.0	100.0	10
0.0	2.1	18.7	2.1	6.2	29.2	0.0	18.7	100.0	48
1.3	0.0	7.9	1.3	1.3	39.5	1.3	13.2	100.0	76
0.0	1.9	12.1	0.8	4.7	22.2	0.0	5.8	100.0	257
0.6	6.0	17.3	3.8	5.7	14.2	1.3	1.9	100.0	318
0.0	4.0	5.3	1.3	2.7	4.0	0.0	0.0	100.0	75
0.0	0.0	20.0	0.0	8.0	24.0	0.0	4.0	100.0	25
0.0	0.0	50.0	0.0	0.0	0.0	0.0	0.0	100.0	2
0.0	0.0	14.3	28.6	0.0	0.0	14.3	0.0	100.0	7
0.0	0.0	14.3	0.0	11.4	20.0	0.0	0.0	100.0	35
0.0	0.0	4.7	0.0	0.0	0.0	0.0	0.0	100.0	43
1.2	9.3	4.7	1.2	4.7	7.0	0.0	1.2	100.0	86
0.0	5.9	11.8	0.0	0.0	23.5	5.9	0.0	100.0	17
0.0	0.0	3.7	3.7	1.9	22.2	0.0	0.0	100.0	54
0.0	1.1	17.6	1.1	3.3	27.5	0.0	9.9	100.0	91
0.0	2.7	7.5	1.4	2.7	6.8	0.0	2.1	100.0	146
0.0	0.0	20.0	0.0	0.0	0.0	0.0	20.0	100.0	10
0.8	4.9	21.6	3.0	7.2	29.2	1.1	6.4	100.0	264
0.4	3.6	13.5	2.1	4.6	18.7	0.7	4.2	100.0	753

## ( 鹿 児 島 )

	1	2	3	4	5	6	7	8	9	10
男	12.8	0.5	0.9	38.3	1.1	1.8	40.8	0.2	3.4	0.0
女	0.0	0.0	0.0	0.0	0.0	0.0	0.0	0.0	0.0	16.6
20才～29才	38.4	1.4	2.7	0.0	0.0	0.0	0.0	0.0	0.0	48.6
30才～44才	0.0	0.0	0.0	47.3	1.4	2.3	0.0	0.0	0.0	0.0
45才以上	0.0	0.0	0.0	0.0	0.0	0.0	48.8	0.3	4.1	0.0
自由民主党	4.8	0.0	0.5	18.8	0.5	1.0	23.2	0.2	1.9	5.3
民 社 党	10.0	0.0	0.0	30.0	0.0	5.0	20.0	0.0	5.0	5.0
社 会 党	7.1	0.0	0.0	26.2	0.8	0.8	15.1	0.0	2.4	11.9
共 産 党	0.0	0.0	25.0	25.0	0.0	0.0	0.0	0.0	0.0	0.0
公 明 党	10.0	0.0	0.0	15.0	0.0	0.0	20.0	0.0	0.0	5.0
支持政党なし	9.4	1.0	0.0	18.7	0.5	1.0	16.7	0.0	0.0	13.0
そ の 他	40.0	0.0	0.0	0.0	0.0	0.0	20.0	0.0	0.0	0.0
D ・ K	3.6	0.0	1.2	12.0	1.2	0.0	26.5	0.0	3.6	8.4
小 学 校	0.0	0.0	0.0	6.9	0.6	0.0	40.5	0.6	3.5	0.0
中 学 校	4.8	0.7	0.3	20.1	0.7	2.0	17.7	0.0	2.0	6.1
高 校	9.7	0.0	0.6	21.6	0.0	0.6	11.9	0.0	0.3	14.8
大 学	17.4	0.0	1.4	36.2	2.9	0.0	18.8	0.0	2.9	10.1
そ の 他	0.0	0.0	0.0	20.0	0.0	0.0	33.3	0.0	0.0	0.0
D ・ K	0.0	0.0	0.0	25.0	0.0	0.0	25.0	0.0	0.0	0.0
D ・ K	0.0	0.0	0.0	33.3	0.0	0.0	33.3	0.0	0.0	0.0
専 門 技 術	11.4	0.0	0.0	51.4	0.0	0.0	11.4	0.0	2.9	11.4
管 理	22.2	0.0	0.0	22.2	0.0	0.0	55.6	0.0	0.0	0.0
ホワイトカラー	15.6	1.8	0.0	30.3	1.8	2.8	12.8	0.0	0.9	20.2
家 族 従 業	14.3	0.0	0.0	28.6	0.0	0.0	7.1	0.0	0.0	0.0
小 企 業 主	4.7	0.0	0.0	38.8	1.2	0.0	29.4	1.2	3.5	0.0
農 林 漁	2.9	0.0	0.0	19.1	0.4	1.5	33.5	0.0	1.8	2.6
ブルーカラー	13.9	0.0	3.8	25.3	0.0	1.3	21.5	0.0	0.0	2.5
単 純 労 働	0.0	0.0	0.0	12.5	0.0	0.0	37.5	0.0	0.0	0.0
無 職	3.2	0.0	0.4	0.8	0.4	0.0	6.5	0.0	2.0	14.6
計	6.5	0.2	0.5	19.3	0.6	0.9	20.6	0.1	1.7	8.2

11	12	13	14	15	16	17	18	計	
0.0	0.0	0.0	0.0	0.0	0.0	0.0	0.0	100.0	436
1.2	1.9	34.6	0.7	5.1	36.2	0.5	3.3	100.0	428
3.4	5.5	0.0	0.0	0.0	0.0	0.0	0.0	100.0	146
0.0	0.0	41.9	0.8	6.2	0.0	0.0	0.0	100.0	353
0.0	0.0	0.0	0.0	0.0	42.5	0.5	3.8	100.0	365
0.2	0.2	18.1	0.5	2.9	20.0	0.2	1.4	100.0	414
0.0	0.0	10.0	0.0	0.0	15.0	0.0	0.0	100.0	20
1.6	2.4	19.8	0.8	1.6	8.7	0.0	0.8	100.0	126
0.0	0.0	25.0	0.0	0.0	25.0	0.0	0.0	100.0	4
0.0	0.0	10.0	0.0	0.0	35.0	0.0	5.0	100.0	20
0.0	2.1	17.2	0.0	3.1	14.6	0.5	2.1	100.0	192
0.0	0.0	20.0	0.0	0.0	20.0	0.0	0.0	100.0	5
2.4	0.0	10.8	0.0	2.4	25.3	0.0	2.4	100.0	83
0.0	0.0	5.8	0.0	0.0	37.0	0.6	4.6	100.0	173
0.3	1.0	19.1	0.0	4.4	19.5	0.0	1.0	100.0	293
0.6	1.3	24.8	1.0	2.9	8.4	0.3	1.0	100.0	310
2.9	1.4	2.9	0.0	0.0	2.9	0.0	0.0	100.0	69
0.0	0.0	20.0	0.0	0.0	26.7	0.0	0.0	100.0	15
0.0	0.0	0.0	0.0	0.0	50.0	0.0	0.0	100.0	4
0.0	0.0	0.0	0.0	16.7	16.7	0.0	0.0	100.0	6
2.9	0.0	5.7	0.0	2.9	0.0	0.0	0.0	100.0	35
0.0	0.0	0.0	0.0	0.0	0.0	0.0	0.0	100.0	9
0.0	0.9	7.3	0.9	0.0	4.6	0.0	0.0	100.0	109
0.0	0.0	21.4	0.0	0.0	28.6	0.0	0.0	100.0	14
0.0	0.0	9.4	0.0	0.0	11.8	0.0	0.0	100.0	85
0.0	0.0	14.7	0.0	1.5	21.3	0.0	0.7	100.0	272
1.3	2.5	13.9	0.0	2.5	10.1	1.3	0.0	100.0	79
0.0	0.0	12.5	0.0	0.0	37.5	0.0	0.0	100.0	8
1.2	2.0	30.4	0.8	5.7	26.7	0.4	4.9	100.0	247
0.6	0.9	17.1	0.3	2.5	17.9	0.2	1.6	100.0	864



地 域 別 比 較 表

—— 単 純 集 計 ——

< 性 >

	1 男	2 女	計
1 岩 手	43	57	100(825)
2 山 口	42	58	100(753)
3 鹿児島	50	50	100(864)
4 東 京	49	51	100(796)
5 大 阪	42	58	100(610)

< 年令 >

	1 20~ 24	2 25~ 29	3 30~ 34	4 35~ 39	5 40~ 44	6 45~ 49	7 50~ 54	8 55~ 59	9 60 以上
1 岩 手	10	13	13	14	14	8	6	7	15
2 山 口	13	11	11	11	13	11	7	8	15
3 鹿児島	9	8	12	15	14	9	8	8	17
4 東 京	17	15	13	12	9	8	8	5	13
5 大 阪	16	13	13	13	10	9	8	6	12

< 党 >

	1 自民	2 民社	3 社会	4 共産	5 公明	6 支持党 なし	7 他	8 D.K
1 岩 手	38	3	22	2	2	24	0	9
2 山 口	39	6	16	2	3	27	1	6
3 鹿児島	48	2	15	1	2	22	0	10
4 東 京	28	3	15	4	5	34	4	7
5 大 阪	26	7	18	4	7	33	1	4

<学歴>

	1 小	2 中	3 高	4 大	5 他	6 D.K	計
1 岩 手	21	46	28	5	0	0	100(825)
2 山 口	10	34	42	10	4	0	100(753)
3 鹿児島	20	34	36	8	2	0	100(864)
4 東 京	8	31	41	20	0	0	100(796)
5 大 阪	12	37	40	10	0	1	100(610)

<職業>

本人

	1 DK	2 専門 管理	3 管理	4 ホワ イトカ ラー	5 家族 従業	6 小企 業主	7 農林 漁	8 ブル ーカー	9 単純 労働	10 無職
1 岩 手	2	4	2	10	2	6	30	17	2	25
2 山 口	1	5	6	11	2	7	12	20	1	35
3 鹿児島	1	4	1	13	2	10	31	9	1	28
4 東 京	1	7	3	15	4	13	0	18	1	38
5 大 阪	4	4	6	15	3	11	0	17	1	39

<職業>

父

	1	2	3	4	5	6	7	8	9	10
1 岩 手	2	3	6	1	10	60	6	3	3	6
2 山 口	3	6	6	1	14	38	12	1	4	15
3 鹿児島	3	2	5	1	14	58	4	0	2	11
4 東 京	7	6	13	0	31	23	10	1	3	6
5 大 阪	3	7	7	0	26	23	10	0	5	19

問1 a)

生まれかわり

	1 男に	2 女に	3 他	4 D.K	計
1 岩 手	64	26	4	6	100(825)
2 山 口	62	31	4	3	100(753)
3 鹿児島	68	27	2	3	100(864)
4 東 京	66	27	4	3	100(796)
5 大 阪	60	33	3	4	100(610)

問1 b)

苦 勞

	1 男が多い	2 女が多い	3 他	4 D.K
1 岩 手	46	33	14	7
2 山 口	53	31	12	4
3 鹿児島	61	28	7	4
4 東 京	56	21	19	4
5 大 阪	56	26	14	4

問1 c)

楽 し み

	1 男が多い	2 女が多い	3 他	4 D.K
1 岩 手	64	15	13	8
2 山 口	65	14	13	8
3 鹿児島	67	18	8	7
4 東 京	65	10	18	7
5 大 阪	69	12	11	8



問2

能力

	1 差アリ	2 差ナシ	3 他	4 D.K
1 岩 手	65	26	4	5
2 山 口	72	23	2	3
3 鹿児島	68	27	2	3
4 東 京	73	19	5	3
5 大 阪	72	21	3	4

問3

校長礼服

	1 礼 服 い る	2 礼 服 い ら な い	3 他	4 D.K
1 岩 手	50	41	4	5
2 山 口	41	48	7	4
3 鹿児島	57	36	3	4
4 東 京	42	47	8	3
5 大 阪	49	41	7	3

問4

先生悪事

	1 そん な こ と は い	2 ほん と う だ	3 他	4 D.K
1 岩 手	23	59	9	9
2 山 口	33	50	11	5
3 鹿児島	33	50	7	10
4 東 京	20	57	14	9
5 大 阪	26	57	10	7

問5

金は大切

	1 賛成	2 反対	3 いちがい にはい な	4 他	5 D.K	計
1 岩 手	57	24	15	1	3	100(825)
2 山 口	48	24	26	0	2	100(753)
3 鹿児島	50	17	30	1	2	100(864)
4 東 京	40	39	18	1	2	100(796)
5 大 阪	40	29	30	0	1	100(610)

問6

自由と  
規律

	1 自由	2 規律	3 他	4 D.K
1 岩 手	19	63	8	10
2 山 口	17	71	8	4
3 鹿児島	17	72	4	7
4 東 京	21	62	12	5
5 大 阪	21	67	8	4

問7

先 祖

	1 尊ぶ	2 普通	3 尊ば ない	4 他	5 D.K
1 岩 手	68	17	11	0	4
2 山 口	65	25	7	1	2
3 鹿児島	68	28	3	0	1
4 東 京	62	17	17	2	2
5 大 阪	57	33	8	1	1

問 8

しきたり

	1 おし 通せ	2 従がえ	3 場 合 による	4 他	5 D.K
1 岩 手	38	29	26	2	5
2 山 口	27	31	39	1	2
3 鹿児島	28	26	41	1	4
4 東 京	38	28	30	2	2
5 大 阪	32	19	47	0	2

問 9

結 婚 式  
葬 式

	1 ばかばか しいのよ くない	2 しかた がない	3 身分 相応	4 盛んに	5 他	6 D.K
1 岩 手	23	9	51	9	4	4
2 山 口	18	4	68	5	4	1
3 鹿児島	12	12	67	5	1	3
4 東 京	26	4	56	7	6	1
5 大 阪	17	2	75	3	2	1

問 10

悪い行い

	1 そ の とおり	2 そんな ことはない	3 どちら でもない	4 他	5 D.K
1 岩 手	38	35	15	2	10
2 山 口	48	28	19	2	3
3 鹿児島	38	33	24	1	4
4 東 京	35	41	17	3	4
5 大 阪	40	35	22	1	2

## 問1 1

政治家

	1 まか せる	2 時・人 による	3 まかせ つけない	4 そんな 人とな りが きらい	5 他	6 D.K	計
1 岩 手	30	12	44	2	1	11	100(825)
2 山 口	28	17	42	7	1	5	100(753)
3 鹿児島	22	24	39	6	1	8	100(864)
4 東 京	27	14	47	5	2	5	100(796)
5 大 阪	20	20	42	12	1	5	100(610)

## 問1 2

心 豊 かの  
さ

	1 反 対 (へる)	2 いちが いにい えない	3 賛成 (へら ない)	4 他	5 D.K
1 岩 手	18	19	49	1	13
2 山 口	19	20	53	1	7
3 鹿児島	17	32	41	1	9
4 東 京	22	15	57	1	5
5 大 阪	18	29	45	1	7

## 問1 3

自 然 と  
人 間

	1 従う	2 利用	3 征服	4 他	5 D.K
1 岩 手	21	42	28	1	8
2 山 口	29	42	21	2	6
3 鹿児島	20	45	20	2	13
4 東 京	24	50	19	3	4
5 大 阪	22	48	22	1	7

問1 4

大 切 な  
道 徳

	1 親孝行	2 恩返し	3 個人の 権 利	4 自由 尊重	5 他	6 D.K
1 岩 手	59	44	45	42	2	8
2 山 口	63	45	46	42	1	5
3 鹿児島	69	48	44	31	2	6
4 東 京	48	35	58	50	4	5
5 大 阪	61	42	49	40	2	6

問1 5

仕 事 と  
生 活

	1 生甲斐	2 楽しむ	3 他	4 D.K
1 岩 手	48	44	3	5
2 山 口	58	36	3	3
3 鹿児島	47	43	2	8
4 東 京	57	35	4	4
5 大 阪	50	41	5	4

問1 6

幸 福

	1 貧乏人も 金持ちも いない	2 貧乏人 金持ちが いる	3 他	4 D.K
1 岩 手	62	29	2	7
2 山 口	59	33	3	5
3 鹿児島	47	43	2	8
4 東 京	57	34	5	4
5 大 阪	50	41	5	4

## 問17

公・個人

	1 個人重視	2 公重視	3 他	4 D.K	計
1 岩 手	36	45	2	17	100(825)
2 山 口	32	58	1	9	100(753)
3 鹿児島	33	49	3	15	100(864)
4 東 京	37	50	4	9	100(796)
5 大 阪	46	41	2	11	100(610)

## 問18

くらし方

	1 金持ち	2 名をあげる	3 趣味	4 のんきに	5 清く正しく	6 社会につくす	7 他	8 D.K
1 岩 手	13	2	36	20	16	6	2	5
2 山 口	9	1	43	22	16	4	3	2
3 鹿児島	12	4	33	25	14	5	2	5
4 東 京	13	2	39	19	15	4	3	5
5 大 阪	15	2	39	25	12	4	2	1

## 問19

子供の使用

	1 金をやる	2 好きなもの	3 よく言う	4 誰かに言う	5 他	6 D.K
1 岩 手	14	12	66	2	2	4
2 山 口	8	15	67	1	3	6
3 鹿児島	10	17	67	1	1	4
4 東 京	9	12	60	2	4	13
5 大 阪	8	12	65	2	4	9

問20

1. 勤勉  
怠ける

	1 非常に	2 かなり	3 どちら でもない	4 かなり	5 非常に	6 他	7 D.K
1 岩 手	14	33	43	6	2	0	2
2 山 口	12	43	36	6	1	0	2
3 鹿児島	10	44	37	6	0	—	3
4 東 京	14	39	39	6	1	—	1
5 大 阪	12	41	38	6	0	—	3

問20

2. とっつ  
きに  
く  
い  
とっつ  
きに  
やす  
い

	1	2	3	4	5	6	7
1 岩 手	5	23	32	26	11	0	3
2 山 口	3	29	25	33	8	0	2
3 鹿児島	2	21	31	37	7	—	2
4 東 京	4	28	32	27	7	—	2
5 大 阪	5	29	28	29	6	—	3

問20

3. 素朴な  
よなれ  
ている

	1	2	3	4	5	6	7
1 岩 手	8	31	40	14	3	0	4
2 山 口	6	38	34	16	2	—	4
3 鹿児島	4	45	33	14	1	—	3
4 東 京	5	32	43	17	1	—	2
5 大 阪	5	35	41	14	2	—	3

問 2 0

4. おおらか  
こまかい

	1 非常に	2 かなり	3 どちら でもない	4 かなり	5 非常に	6 他	7 D.K	計
1 岩 手	11	33	25	22	6	—	3	100(825)
2 山 口	8	36	20	28	4	1	3	100(753)
3 鹿児島	5	45	27	19	2	—	2	100(864)
4 東 京	9	35	31	20	4	—	1	100(796)
5 大 阪	7	35	28	24	4	—	2	100(610)

問 2 0

5. 反抗的  
従順な

	1	2	3	4	5	6	7
1 岩 手	4	20	38	27	7	0	4
2 山 口	4	21	33	34	5	0	3
3 鹿児島	2	16	42	34	4	—	2
4 東 京	5	23	41	26	3	—	2
5 大 阪	3	19	40	31	4	—	3

問 2 0

6. 楽天的  
悲観的

	1	2	3	4	5	6	7
1 岩 手	10	32	34	17	3	—	4
2 山 口	8	39	29	20	1	0	3
3 鹿児島	5	46	32	13	1	0	3
4 東 京	13	41	31	13	1	—	1
5 大 阪	10	44	29	12	2	—	3



問 20

7. 利害をよく考  
える  
打算を  
無視

	1 非常に	2 かなり	3 どちら い	4 かなり	5 非常に	6 他	7 D.K
1 岩 手	8	35	38	12	3	0	4
2 山 口	5	39	35	15	2	0	4
3 鹿児島	4	38	40	13	2	—	3
4 東 京	6	34	39	17	2	—	2
5 大 阪	8	32	40	16	1	—	3

問 20

8. 無骨な  
繊細な

	1	2	3	4	5	6	7
1 岩 手	4	23	40	22	6	0	5
2 山 口	3	25	36	27	3	0	6
3 鹿児島	3	24	44	23	3	—	3
4 東 京	4	23	44	23	3	—	3
5 大 阪	3	23	45	22	4	—	3

問 20

9. あっさ  
りして  
いる  
しっ  
こ

	1	2	3	4	5	6	7
1 岩 手	19	48	22	7	1	—	3
2 山 口	13	46	25	12	1	1	2
3 鹿児島	13	53	24	8	0	—	2
4 東 京	13	47	26	12	1	—	1
5 大 阪	13	44	24	14	2	—	3

## 問20

10.消極的  
積極的

	1 非常に	2 かなり	3 どちら でもない	4 かなり	5 非常に	6 他	7 D.K	計
1 岩 手	5	26	30	25	10	—	4	100(825)
2 山 口	4	29	28	30	6	0	3	100(753)
3 鹿児島	3	24	36	29	6	—	2	100(864)
4 東 京	3	27	33	29	7	—	1	100(796)
5 大 阪	4	28	33	26	6	—	3	100(610)

## 問20

11.保守的  
進歩的

	1	2	3	4	5	6	7	
1 岩 手	4	27	38	21	6	0	4	
2 山 口	3	32	34	24	3	0	5	
3 鹿児島	3	29	41	22	2	0	3	
4 東 京	2	28	39	25	4	0	2	
5 大 阪	5	32	36	20	4	—	3	

## 問20

12.思慮深  
い  
向うみ  
ず

	1	2	3	4	5	6	7	
1 岩 手	9	34	34	16	3	—	4	
2 山 口	8	48	25	14	2	0	3	
3 鹿児島	6	42	36	12	1	—	3	
4 東 京	5	39	35	16	3	—	2	
5 大 阪	9	42	32	13	2	—	2	

問20

13あきつ  
ほい強  
粘り強  
い

	1 非常に	2 かなり	3 どちら でもない	4 かなり	5 非常に	6 他	7 D.K	
1 岩 手	4	17	26	36	14	—	3	
2 山 口	4	21	29	36	8	0	2	
3 鹿児島	2	19	35	34	7	—	3	
4 東 京	4	18	30	36	11	—	1	
5 大 阪	2	17	30	38	11	—	2	

問20

14話下手  
話上手

	1	2	3	4	5	6	7	
1 岩 手	15	46	22	9	5	0	3	
2 山 口	12	49	22	12	3	—	2	
3 鹿児島	10	47	27	13	1	—	2	
4 東 京	12	43	27	14	3	—	1	
5 大 阪	14	44	24	13	2	—	3	

問20

15独創的  
模倣的

	1	2	3	4	5	6	7	
1 岩 手	5	24	52	14	1	—	4	
2 山 口	3	23	53	12	1	—	8	
3 鹿児島	3	23	58	12	1	—	3	
4 東 京	3	27	52	15	1	—	2	
5 大 阪	4	26	54	11	2	—	3	

問21 a)

宗 数

	1 D.K	2 信じていない が、団属 体ではない	3 信じて ない	4 天理 金光	5 創価 学会	6 立正 佼成会	7 他の 仏教	8 新興
1 岩 手	2	2	74	1	2	1	16	0
2 山 口	0	3	61	2	2	1	27	2
3 鹿児島	0	2	51	0	2	0	39	1
4 東 京	0	3	76	1	6	1	9	1
5 大 阪	0	1	71	3	6	—	16	1

している  
こと  
(信じて  
いる人の  
み)

	1 無関心	2 あき たり	3 定期的	4 他 の 人まで	計
1 岩 手	33	29	36	2	100(217)
2 山 口	35	27	37	1	100(291)
3 鹿児島	38	22	38	2	100(420)
4 東 京	38	31	28	3	100(188)
5 大 阪	36	35	24	5	100(177)

問21 b)

大 切 か  
(信じて  
ない人)

	1 大切	2 大切で ない	3 他	4 D.K	計
1 岩 手	62	20	6	12	100(608)
2 山 口	77	10	5	8	100(462)
3 鹿児島	69	15	4	12	100(444)
4 東 京	69	19	6	6	100(608)
5 大 阪	73	15	5	7	100(433)

9 キリスト教	10 神道	計
0	2	100(825)
0	2	100(753)
1	4	100(864)
2	1	100(796)
1	1	100(610)

問22a)		1 同じ県	2 他県	3 考えたことなし	4 D.K	計
県 人	1 岩 手	87	6	5	2	100(825)
	2 山 口	74	7	17	2	100(753)
	3 鹿児島	90	2	8	0	100(864)
	4 東 京	44	40	13	3	100(796)
	5 大 阪	46	30	23	1	100(610)

問22b)		1 誇りに思う	2 それほどでもない	3 誇ることができない	4 D.K	計
(1と2と答えた人)	1 岩 手	63	31	2	4	100(765)
	2 山 口	64	32	2	2	100(612)
	3 鹿児島	61	32	2	5	100(797)
	4 東 京	47	45	5	3	100(670)
	5 大 阪	52	43	3	2	100(464)

問23 a)

出身県

(父)

	0 その他	1 東北	2 関東	3 中部	4 近畿	5 中国	6 四国	7 九州
1 岩手	90	6	1	1	0	0	0	0
2 山口	73	0	0	0	1	6	1	10
3 鹿児島	88	0	0	0	0	1	1	3
4 東京	20	16	27	23	5	3	1	4
5 大阪	26	1	3	10	26	8	14	8

問23 b)

(母)

	0	1	2	3	4	5	6	7
1 岩手	90	6	1	1	—	0	0	0
2 山口	72	0	1	0	2	6	2	8
3 鹿児島	87	0	0	0	1	1	0	3
4 東京	20	16	28	21	4	3	2	5
5 大阪	26	1	2	10	23	11	13	9

問24

結婚

	未婚	0 その他	1 東北	2 関東	3 中部	4 近畿	5 中国	6 四国
1 岩手	10	80	7	1	0	0	0	0
2 山口	13	73	0	1	0	1	3	1
3 鹿児島	12	83	0	0	0	0	0	0
4 東京	25	27	10	16	12	3	1	1
5 大阪	20	36	1	1	5	16	8	9

8 国外	9 D.K	計
—	2	100(825)
—	9	100(753)
—	7	100(864)
—	1	100(796)
—	4	100(610)

8	9	
—	2	
—	9	
—	8	
0	1	
0	5	

7 九州	8 国外	9 D.K	
0	0	2	
7	0	1	
4	—	1	
4	0	1	
4	0	0	

問25 a)

ものの見  
方, 考え  
方(日本)

	1 違いが ある	2 やや ある	3 あまり ない	4 ない	5 D.K	計
1 岩 手	64	15	4	7	10	100(825)
2 山 口	61	19	6	8	6	100(753)
3 鹿児島	66	20	6	3	5	100(864)
4 東 京	71	15	3	6	5	100(796)
5 大 阪	69	19	5	3	4	100(610)

問25 b)

(県内)

	1	2	3	4	5
1 岩 手	55	22	7	7	9
2 山 口	43	24	11	10	12
3 鹿児島	46	29	13	5	7
4 東 京	50	22	8	12	8
5 大 阪	35	23	18	12	12

問27

県 人 の 劣  
優

	1 すぐれ ている	2 劣って いる	3 同じだ	4 ひとくち ではない	5 他	6 D.K
1 岩 手	15	25	23	26	2	9
2 山 口	40	3	29	18	2	8
3 鹿児島	22	10	27	34	1	6
4 東 京	26	6	31	29	2	6
5 大 阪	26	4	26	37	1	6



問28

人 材

	1 人材が 多 い	2 エ コ ヒ イ キ	3 他	4 D.K
1 岩 手	42	13	6	39
2 山 口	72	7	7	14
3 鹿児島	72	6	4	18
4 東 京	50	16	11	23
5 大 阪	56	14	8	22

問29

明治維新

	1 影響	2 多少 影響	3 影響 なし	4 他	5 D.K
1 岩 手	9	15	42	1	33
2 山 口	10	19	49	3	19
3 鹿児島	10	22	48	1	19
4 東 京	13	16	46	1	24
5 大 阪	11	21	46	1	21

問30

野 球

	1 うれし いと思 う	2 うれし いと思 わない	3 他	4 D.K
1 岩 手	97	2	0	1
2 山 口	93	5	1	1
3 鹿児島	95	3	0	2
4 東 京	84	15	0	1
5 大 阪	87	11	1	1

問3 1

県外出

	1 数年に 1 1回	2 1年に 1 1回	3 1年に 1 1回	4 1月に 1 1回	5 出ない	6 他	7 D.K	計
1 岩手	15	23	27	5	28	2	—	100(825)
2 山口	14	21	31	8	25	1	0	100(753)
3 鹿児島	22	19	17	4	38	2	0	100(864)

問3 1

県人会

	入って い る	1 入って いるが 県名 不明	2 入って いない	計
4 東京	5	0	95	100(796)
5 大阪	4	0	96	100(610)

問3 2

凶悪犯人

	1 いや な気	2 別に感 じない	3 他	4 D.K
1 岩手	93	6	0	1
2 山口	83	15	1	1
3 鹿児島	90	9	0	1
4 東京	31	66	1	2
5 大阪	53	46	1	0

問3 3

県出身者

	1 盛り 立てる	2 足をひ っぱる	3 他	4 D.K
1 岩手	80	5	4	11
2 山口	77	4	7	12
3 鹿児島	75	8	4	13
4 東京	54	7	17	22
5 大阪	63	3	13	21

問34 a)		0 同じ県	1 東北	2 関東	3 中部	4 近畿	5 中国	6 四国	7 九州	8 国外	9 D.K	計
生まれ た 県	1 岩 手	91	6	1	1	—	0	0	0	1	0	100(825)
	2 山 口	78	0	1	0	3	5	1	8	4	0	100(753)
	3 鹿児島	92	0	1	0	1	0	0	3	2	1	100(864)
	4 東 京	40	12	21	15	4	2	1	4	1	0	100(796)
	5 大 阪	47	0	2	6	16	8	12	8	1	0	100(610)
b) 小 学 校 卒 業 県	1 岩 手	92	4	1	1	—	0	0	0	0	2	
	2 山 口	83	0	1	0	2	4	1	6	2	1	
	3 鹿児島	93	0	0	0	1	0	0	3	1	2	
	4 東 京	45	11	19	15	3	2	1	4	0	0	
	5 大 阪	49	0	1	7	18	6	10	7	1	1	
c) 中 学 校 卒 業 県	1 岩 手	70	3	1	1	0	0	0	0	—	25	
	2 山 口	69	0	1	0	2	4	0	5	2	17	
	3 鹿児島	74	0	1	0	1	0	0	3	0	21	
	4 東 京	43	10	16	11	3	2	1	4	0	10	
	5 大 阪	46	0	1	5	14	6	8	4	1	15	
d) 就 職 県	1 岩 手	67	6	7	2	0	—	0	0	0	18	
	2 山 口	63	0	3	2	4	7	0	3	2	16	
	3 鹿児島	68	0	4	2	8	0	—	5	3	10	
	4 東 京	62	3	8	4	2	1	0	2	1	17	
	5 大 阪	63	0	1	3	6	4	5	2	0	16	

e)		1 ない	2 ある	3 他
県外居住 の有無	1 岩 手	68	30	2
	2 山 口	51	49	0
	3 鹿児島	59	41	0
	4 東 京	25	75	—
	5 大 阪	36	64	0

問35  
いつから  
住んでい  
るか

	生まれた 時から	1～ 10才	11～ 20才	21～ 30才	31～ 40才	41～ 50才	51才 以上	その他 D.K・SP	計
1 岩 手	84	2	4	7	1	0	0	2	100(825)
2 山 口	68	6	8	11	6	0	0	1	100(753)
3 鹿児島	76	3	5	6	3	0	—	7	100(864)
4 東 京	35	9	27	21	5	1	1	1	100(796)
5 大 阪	41	5	22	21	6	2	0	3	100(610)

系  
地 方

	1	2	3	4	5	6	計
1 岩 手	82	8	1	1	4	4	100(825)
2 山 口	62	12	4	3	11	8	100(753)
3 鹿児島	80	10	2	3	3	2	100(864)

系  
東 京  
大 阪

	1	2	3	4	5	6	7	計
4 東 京	7	21	12	15	31	7	7	100(796)
5 大 阪	16	20	11	14	4	7	28	100(610)

系 地 方 の 分

- 1 生まれた県(又は生まれた時から)その県, 父・母・配偶者もその県(又は未婚)
- 2 " " " , 父・母・配偶者の内1人又は2人がその県
- 3 " " " , 父・母・配偶者いずれもその県ではない
- 4 他県で生まれて途中からその県に入った, 父・母・配偶者もその県(又は未婚)
- 5 " " , 父・母・配偶者の内1人又は2人がその県
- 6 " " , 父・母・配偶者いずれもその県ではない

系 東 京 大 阪 の 分

- 1 生まれた県(又は生まれた時から)その県, 父・母・配偶者もその県(又は未婚)
- 2 " " " , 父・母・配偶者の内1人又は2人がその県
- 3 " " " , 父・母・配偶者いずれもその県ではない
- 4 他県で生まれて途中からその県に入った, 父・母・配偶者の内少なくとも1人はその県
- 5 " " " , 父・母・配偶者とも東の人間(中部地方以東)
- 6 " " " , 父・母・配偶者, 西・東混合(外国・D.K.も含む)
- 7 " " " , 父・母・配偶者とも西の人間



Research      Report

General Series No. 30

# **THE LOCAL CHARACTER OF JAPANESE PEOPLE**

—— A Survey of Attitudes in Five Prefectures ——

1 9 7 2

**TÔKEI-SÛRI KENKYÛZYO**

Institute of Statistical Mathematics

4-6-7 Minami-Azabu, Minato-ku,

Tôkyô, Japan