

統計数理研究所

研究リポート67

# “自然体験”による子供の心の 教育効果に関する統計的研究

1989年3月

統計数理研究所

統計数理研究所  
研究レポート67

# “自然体験”による子供の心の 教育効果に関する統計的研究

1989年3月

統計数理研究所

東京都港区南麻布4-6-7

電話 (03)446-1501

この研究リポートは、

昭和63年度統計数理研究所個別共同研究

「“自然体験”による子供の心の教育効果に関する統計的研究」

による研究成果の一部としてまとめられたものである。

当研究所では、現在 Annals of the Institute of Statistical Mathematics と「統計数理」とを発行している。

統計数理研究所研究リポートは主として研究調査の成果の発表を目的とし、必要に応じて発行する。

ALL RIGHTS RESERVED.

NO PART OF THIS PUBLICATION MAY BE REPRODUCED OR TRANSMITTED IN ANY FORM OR BY ANY MEANS, ELECTRONIC OR MECHANICAL, INCLUDING PHOTOCOPY, RECORDING, OR ANY INFORMATION STORAGE AND RETRIEVAL SYSTEM, WITHOUT PERMISSION IN WRITING FROM THE INSTITUTE.

## 関連共同研究及び研究協力者

### I) 昭和63年度統計数理研究所個別共同研究

1. 課題番号 63 - 共研 - 86
2. 研究課題 “自然体験”による子供の心の教育効果に関する統計的研究
3. 研究代表者 統計数理研究所 統計教育情報センター 助手・千野貞子
4. 研究分担者 統計数理研究所 統計教育情報センター センター長・鈴木義一郎  
国立教育研究所 科学教育センター センター長・沢田利夫  
宇都宮大学 教育学部 助教授・白相岳夫  
福島県立医科大学 教授・南条善治  
国立那須甲子少年自然の家 専門職員・我妻貢

- I I) 研究協力者 国立那須甲子少年自然の家 所 長・内田忠平  
国立那須甲子少年自然の家 (前)所 長・小畠哲  
国立那須甲子少年自然の家 事業課業務係主任・平野吉直

研究レポート作製担当者  
千野貞子  
電話 (03)446-1501 内線416

## まえがき

技術革新による都市化、環境破壊による緑地の減少は、子供を取り巻く社会環境に好ましくない影響をおよぼしている。これを救うためには、子供達を意図的に大自然の中に連れ出し、自然や集団生活を媒体とした教育活動を実戦していく野外活動が必要である。このことを実証するために、我々は1984年来、国立那須甲子少年自然の家を通して関東一円の小中学生に対し、アンケート調査を継続的に行っている。

本研究レポートは、統計数理研究所研究レポート66 “少年の日常生活における自然とのかかわり”の続編ともいうべきものである。今回取り上げたアンケート調査の特徴は、質問に答えた小中学生に対し、行動力、忍耐力、感受性の3視点からの教師の観察評価と子供自身の自己評価との関連度を見ること、更に、質問回答から果して子供の性格分析が可能であるかという点にある。結果的には、教師の子供に対する評価は学校内でのいわゆる”良い子”評価に終わった感があるが、幾つかの質問設定と解析手法により子供の性格を客観的に把握することが可能であるという確証を得た。この他、子供の遊びの実態が年と共に変わってきていること、テレビ・ゲームのような屋内での遊びが戸外での遊びに取って変わってきていることから、自然との接触が益々希薄になってきていることを統計的に捉えた。又、“汗をかくのが嫌い”、“きれいな風景に無関心”、“草花を摘んだことがない”、“木登りをしたことがない”、“近くにゲーム・センターがある”など、自然環境に対して、ネガティブな反応を示す子供の方が、ポジティブな反応を示す子供より有意に都会志向が強いという結果から、冒頭にあげた我々の提唱の必要性が再認識された。このような環境にある子供に自然体験を与えた場合、内面の変化をどのように捉えていくかが我々の課題である。今後、フィールド調査および追跡調査を重ねることにより時系列的なデータを集積すること、これに基づいた解析法、たとえばコウホート分析の導入などが研究の焦点となろう。

〔職際の研究について〕 本研究ではフィールド調査として、上記のように国立那須甲子少年自然の家にも多大の御協力をいただいた。現場にあって子供と起居を共にし、自然の恵みを短期間で充電しようと無私の努力を払っておられる職員の方々には、全く頭の下がる思いがする。日々の生活はきれいごとではすまされない。先ず第一に子供を危険から守ることが鉄則であってみれば、子供を自然に親しませるということは、ある意味では子供を危険にさらすということにもなりかねない。その苦労は大変なものと思われる。そのような中で、我々の研究に心から御賛同下さり、御助力いただいた所長はじめ職員の方々に心から感謝する次第である。

このような研究は、多年にわたり根気よく、辛抱よく、継続的に行なうことに意味がある。更に、机上の理論であってはならない。幾多の困難を乗り越えて職際的な研究を实らせることが二十一世紀をになう子供達への我々の贈物となろう。

統計数理研究所 千野貞子

# 目 次

	PAGE
1. 研究論文（1） .....	9
2. 研究論文（2） .....	27
3. 調査対象及び調査実施要項 .....	45
4. 調査票 .....	49
5. 全質問の単純集計 .....	57
6. A I Cによる質問の関連度とクロス集計 .....	79
6-1. 集計解析〔小・中学生別，性別，地区別〕 .....	81
6-2. 集計解析〔あなたは，毎日学校へ行くのが，楽しいですか〕 .....	161
6-3. 集計解析〔行動力に関する担任教師の評価〕 .....	203
6-4. 集計解析〔忍耐力に関する担任教師の評価〕 .....	247
6-5. 集計解析〔感受性に関する担任教師の評価〕 .....	291

## 1. 研究論文（1）

# 少年の日常生活における自然とのかかわり

——森林観に関する国際比較の視点からの分析——

千 野 貞 子

然教育のあり方を再認識し、検討する際の指標作成に寄与すると思われる。

## 1. はじめに

最近、ジャーナリズムにより地球上に森林絶滅の危機が到来していると叫ばれている。日本においても、戦後急激な経済復興のための商工業化とそれによる人口過密都市の出現、これに伴って当然のように許されてきた森林破壊の現象が飽和状態に達した現在、逆に環境保全や森林保護の問題が深刻な課題としてとりあげられている。農耕民族からの脱皮、経済大国への夢、これらがかなえられた今、自然からしだいに遠のいた日本人の心に巣食い始めた虚脱感と乾きをどう表現すればよいのであろうか。とくに視点を巨大都市東京に置くと、そこには、家庭、家族から分離し、生存競争に疲れ果てたサラリーマンの姿がある。彼らの関心は現実の日常生活における営利を求めることに大きくかたより、そこに育つ子供たちの日常にも、かつての野原を駆け回る姿は想像できない。これは先進国と称される国々の宿命と受けとめるべきであろうか。土や緑がはるか彼方のものとなってしまう21世紀に向けて、われわれは次の世代に何を努力目標として示し、何を残すべきか。ともかく現代の実態を的確にとらえることから方策を講ずべきであろう。

本稿では、日本人の森林観を国際比較上に位置づけたいうで、その未来を背負うべき子供世代に着目し、とくに東京およびその近郊に住む小中学生の日常生活にみられる自然とのかかわりを、実態調査を通して研究分析した。

さらに、視点をかえて、日本統治により日本国の影響をうけ、第2次大戦後、独立して、経済復興に努力してきた台湾をみると、戦後の日本と台湾には、相通ずるところがあるに相違ない。これを台湾の子供の姿に求めて、日本と台湾の比較を行ってみた。

これらの分析から、子供の日常生活における自然との接触効果が客観的、具体的に把握できれば、現今の日本にみられる子供社会の歪みを是正するための手だてとして、緑による環境作りや自

## 2. 国際比較よりみた日本人の森林観

自然環境、住環境などが人間の意識に影響を与える反面、人間の意識により環境が変わっていくという相互作用に着目すると、森林環境の保全には、住民が森林をどう思っているかという「日本人の森林観」を探ること、さらにそれを国際比較のうえで特徴づけることが望ましい。

本章では、森林環境研究会<sup>註1</sup>により1978年より1984年に至るまで、日本、ドイツ、オーストリア、フランス、フィンランドなどにおいて行われた調査の質問回答の中から、

- (1) 森林に対する親近感
- (2) 自然に対する神秘感
- (3) 森林の維持に人手を加えることの可否
- (4) 好ましい自然景観（写真による一対比較）

の4項目に関する質問をとりあげて分析した。調査地（図1）としては、自然、社会、文化、経済などが日本と類似し、森林観の相違が端的につかみやすい国という条件で、西ドイツ（フライブルグ、ノイエンビュルク、ゲッチングン、ハノーファー）が、第一に比較対象となり、次いでライン川を隔ててフライブルグに相對し、しかも異なる森林地帯に位置しているフランスのナンシーが付け加えられた。続いて西ドイツの延長であるオーストリア（ウィーン、リンツ、ザルツブルグ）、さらに、日本以上の林野率に恵まれたフィンランド（ヘルシンキ、ユバスキュラ、ソダンキュラ）が調査された。なお、日本では、東京、旭川、鶴岡、櫛引（山形県）、伊那、宮崎が調査地となっている。表1<sup>註2,3</sup>に調査実施年、調査地名など、表2に質問を掲げた。

はじめに述べたように、わが国では、経済復興を急ぐあまり、自然破壊の現象を当然のように許してきた。その反動が、今、「人間が自然を破壊したのであるから、人間が自然から手を引きさえすれば、自然が復活する」という錯覚を住民に与



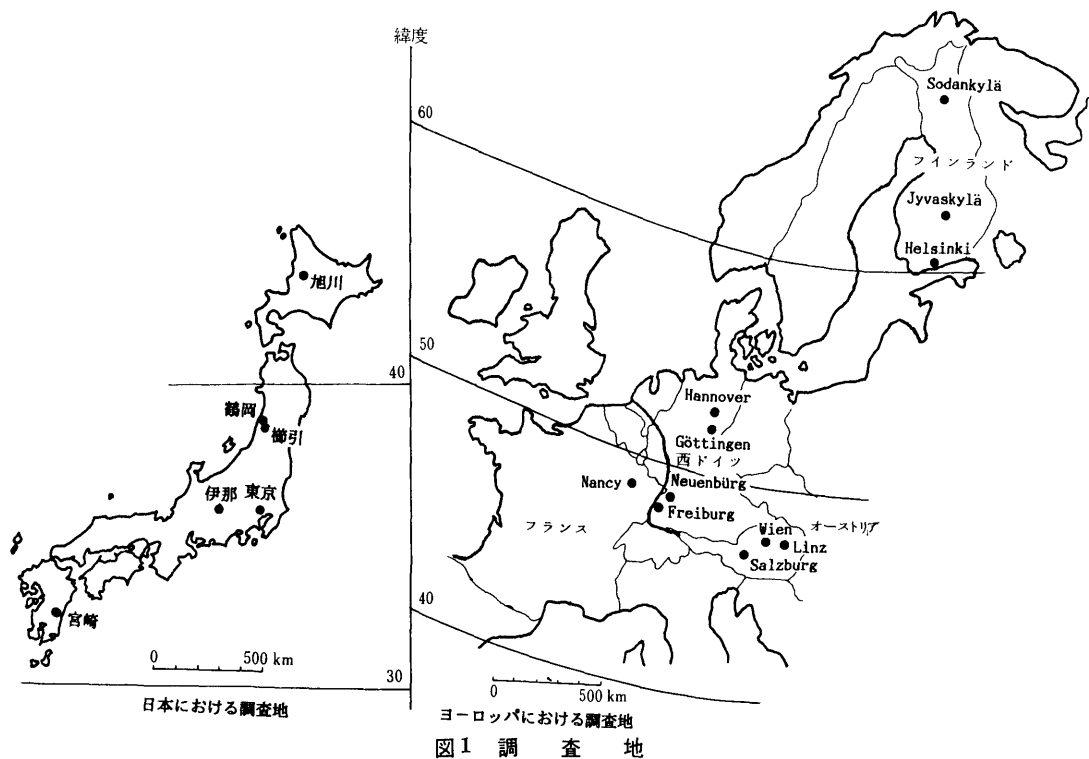


表1 調査地一覧表

調査実施年	国名 (林野率%)	調査地名	調査法	回答者数 (回収率%)	調査地名の略称
1978	日本	東京	面接	499 (81.0)	
1980	日本 (65.9)	旭川	郵送	421 (60.6)	
		鶴岡	"	404 (33.9)	
		榎引 (山形県)	"	313 (32.2)	
		伊那	"	364 (41.5)	
		宮崎	"	440 (40.3)	
1980	西ドイツ (28.8)	Freiburg	郵送	186 (37.4)	Fr
		Neuenbürg	"	258 (43.0)	Ne
		Göttingen	"	229 (32.5)	Go
		Hannover	"	230 (32.4)	Ha
1980	フランス (26.6)	Nancy	面接	411 (83.2)	Na
1982	オーストリア (39.0)	Wien	郵送	241 (34.4)	Wi
		Linz	"	241 (37.1)	Li
		Salzburg	"	193 (29.7)	Sa
1984	フィンランド (67.2)	Helsinki	郵送	506 (63.3)	He
		Jyväskylä	"	404 (67.3)	Jy
		Sodankylä	"	232 (58.0)	So

え、人間による自然保護の重要性がともすれば置き去りにされているように思われる。問e (森林の維持に人手を加えることの可否) は、この実態を知ろうとするものであり、これからの環境保全や、森林保護に指針を与える貴重な資料となる

う。問a (親近感)、問b、c、d (神秘感) は、心因的背景を追求するものであり、また、問f (好ましい自然景観) は、理念的なそれよりも心情的な好みの実態を探ろうとしているものである。さらに、問gは、一対の森林景観を表わす

表2 質 問

問 a	あなたは森の中を散歩するのが好きですか、 きらいですか	1 好き	2 好きでない
問 b	あなたは、大きな古い木を見たときに、何か 神々しい気持をいただきますか	1 いただく	2 いたかない
問 c	あなたは、深い森に入ったとき、何か神秘的 な気持をいただきますか	1 いただく	2 いたかない
問 d	あなたは、山川草木、山や川や草や木など、 このようなものに霊がやどっているような気持 になったことがありますか	1 ある	2 ない
問 e	「森や林、森林を美しく維持するためには、 人間の手を加えなければならない」 という意見と、 「森林を美しく維持するためには、人間の手 を加えるべきではない」 という意見と、どちらが正しいと思いますか	1 人間の手を加えなければならない	2 人間の手を加えるべきではない
問 f	あなたは、「農場や牧場や森がいきりまじって いる、人手の加わった自然」と、「まったく人 手の加わらない森林や荒地の、ありのままの自然」と、 どちらが好ましいと思いますか	1 人手の加わった自然	2 ありのままの自然
問 g	別紙に二つずつ並んだ写真が5組示してあり ます。二つ並んだ写真をごらんになってAとB のどちらが好きですか、写真の良し悪しでな く、景色としてどちらが好きですか	1. 1 Aが好き	2 Bが好き
		2. 1 Aが好き	2 Bが好き
		3. 1 Aが好き	2 Bが好き
		4. 1 Aが好き	2 Bが好き
		5. 1 Aが好き	2 Bが好き

カラー写真<sup>4</sup>を5組（一例として、4番目と5番目の写真の対を、図2、3に掲載した）見せることにより、人工的景観の森林と自然放置的森林のどちらが好きか、視覚に訴えて好きな景観を選ばせている。問fの裏づけとみてよいだろう。

さて、これらの質問（回答は二肢選択）に対し、ある回答者の反応が、たとえば表3のようであれば、この回答者の「回答パタン」は11122212111であると定義づけてみる。ここでは、調査地ごとに回答パタンの分布を作り、その差異を見ることによって調査地の類似群を作ることを試みた。これにより、個々の質問に対する回答のみでは得られない思考の深層をつかむことができ、森林に対する意見を、よりダイナミックにとらえたうえで、群化することをねらっている。

さて、11問通しての回答パタンの数は2<sup>11</sup>通りある。当然、出現頻度の小さい回答型が多く、分布の異同を尺度化するには、これに耐えられる尺度法が必要である。そこで、2組ずつの調査地に

表3 回答パタンの例

質 問	回 答 選 択 肢	
	1	2
問 a	✓	
b	✓	
c	✓	
d		✓
e		✓
f		✓
g <sub>1</sub>	✓	
g <sub>2</sub>		✓
g <sub>3</sub>	✓	
g <sub>4</sub>	✓	
g <sub>5</sub>	✓	

回答パタン：11122212111



図2 4番目のカラー写真、一対比較



図3 5番目のカラー写真, 一対比較

表4 回答パタンの調査地間一致, 不一致度

	旭川	鶴岡	榎引	伊那	宮崎	東京	Freiburg	Neuenbürg	Göttingen	Hannover	Wien	Linz	Salzburg	Nancy	Helsinki	Jyväskylä
鶴岡	1															
榎引	1	1														
伊那	2	1	2													
宮崎	1	1	1	1												
東京	4	4	4	4	4											
Freiburg	3	3	3	3	3	5										
Neuenbürg	3	3	3	3	3	5	1									
Göttingen	3	3	3	3	3	4	1	1								
Hannover	4	3	4	4	4	5	1	1	2							
Wien	3	2	3	2	2	5	1	1	1	1						
Linz	3	3	3	3	3	5	1	1	1	1	1					
Salzburg	3	2	3	2	2	5	1	1	1	2	1	1				
Nancy	4	4	4	3	3	5	4	4	4	4	4	5	4			
Helsinki	2	2	3	3	2	4	2	2	2	1	2	2	2	3		
Jyväskylä	2	2	3	3	2	4	2	2	2	2	3	3	2	3	1	
Sodankylä	2	2	3	2	2	4	3	4	4	4	3	4	3	2	1	1

ついて回答パタンの分布の差異をピアソンの独立係数<sup>註5</sup> (coefficient contingency)  $C$  ではかってみた。

$$C = \sqrt{\frac{\chi^2}{n + \chi^2}} \quad 0 \leq C \leq 1$$

$n$  : サンプル数

$\chi^2$  の自由度 : 回答パタンの数を  $k$  とすると

$$(k-1) \times (2-1) = k-1$$

この  $C$  は順序尺度であるので、これを等間隔に切り5段階にクラス分けして、1, 2, 3, 4, 5におのおのコード化し、相対する調査地間の回答の一致, 不一致の割合を大雑把に尺度化した (表4)。

1 は回答の一致, 5 は不一致を示している。表4によれば、同じ国の中では、たとえば、旭川と宮崎のように地理的距離が遠く、自然条件の異なる調査地でも森林に対する意見は近く、国が違えば、ナンシーとフライブルグのように距離が近く、同様の自然環境におかれていても意見が異なっているということがわかった。ただし東京を見ると、諸外国はもちろん、同じ日本国内の他調査地とも意見を異にしている。さらに、調査地の回答類似の模様を視覚的につかみやすくするため、このコード (意見の一致度) に基づいた調査地の最小次元ユークリッド空間配置 (MDA-OR<sup>註6</sup>)

手法)を行ったところ、調査地の類似の様相が、三次元空間で、〈東京〉、〈東京を除く日本〉(以下〔日本〕という)、〈ドイツ・オーストリア〉(以下〔ドイツ〕という)、〈ナンシー〉、〈フィンランド〉の五つのクラスタ(類似群)となって現われた(相関比0.957)。表5は調査地の座標、図4は、群化の様相を示したものである。これにより上記五つの類似群に分け、特徴づけることが妥当であるという結論を得た。

このことは、東京を除いて、同一国内における意見の類似、異国間における意見の相違が大であることを示し、ここに、類似群の特徴づけが、実は国際比較そのものであることが実証されたのである。

表6は、各質問の選択肢1に着目し、調査地別回答率を示したものである。調査地を前記5群に纏め「問a～問f」に、問gのうち人工・天然の対比を最もよく表わしている4番目と5番目の林相写真の一対比較を加えて、各群の反応様相をチャノフの顔型グラフの変形で表わしてみた(図5)。「顔」の表現対象と寸法の定義は表7のとおりである。

これにより、各群の主な共通点と相違点が視覚的にはっきりしてきた。

従来、日本人は木や森に信仰を持つ国民であると考えられてきたが、今回の調査では、〔フィン

表5 調査地の座標

	I	II	III
旭 川	0.47985	0.33474	-0.00826
鶴 岡	0.31883	0.29882	-0.01367
櫛 引	0.47257	0.47099	-0.05314
伊 那	0.39585	0.24646	0.29905
宮 崎	0.38771	0.17178	0.24270
東 京	1.12657	-0.59718	-0.84166
Freiburg	-0.56263	0.09186	-0.00192
Neuenbürg	-0.60231	0.14980	-0.11576
Göttingen	-0.32796	-0.06213	-0.46555
Hannover	-0.78921	-0.25261	-0.21391
Wien	-0.44837	0.27043	0.07394
Linz	-0.52801	0.42121	-0.38498
Salzburg	-0.42925	0.25666	0.09161
Nancy	0.18341	-0.73722	0.91249
Helsinki	-0.10263	-0.32593	-0.02369
Jyväskylä	-0.02897	-0.41131	0.01221
Sodankylä	0.45456	-0.32639	0.49055

ランド)、〔ドイツ〕のほうが、「古い木」の神秘感、それぞれ93%、92%、「深い森」の神秘感、それぞれ92%、87%といったように、〔日本〕(「古い木」88%、「深い森」87%)より樹木に対し、強く神秘感を抱いているという結果を得た。東京は、「古い木」57%、「深い森」53%、さらに山川

表6 各質問の選択肢1に対する回答率

選 択 肢 1	調 査 地																
	旭 川	鶴 岡	櫛 引	伊 那	宮 崎	東 京	Freiburg	Neuenbürg	Göttingen	Hannover	Wien	Linz	Salzburg	Nancy	Helsinki	Jyväskylä	Sodankylä
a 森の中の散歩が好き	71	75	65	79	79	62	96	98	96	96	95	95	93	92	93	95	94
b 古い木に対し神秘感を抱く	86	89	87	87	90	57	90	92	90	91	96	88	93	70	93	93	94
c 森に入ったとき神秘感を抱く	84	88	87	87	90	53	86	84	85	87	90	88	89	80	90	92	94
d 山川草木に対し神秘感を抱く	57	64	52	48	57	24	47	44	40	44	49	46	53	66	60	60	67
e 森林の維持に人手が必要	62	76	79	87	61	44	87	86	80	78	78	85	84	82	71	72	65
f 人手の加わった自然が好き	53	57	59	60	47	41	82	83	75	77	81	84	82	28	39	42	33
g <sub>1</sub> 1番目の写真のAが好き	66	69	54	66	72	44	31	34	33	33	46	45	50	55	47	41	52
g <sub>2</sub> 2番目の写真のAが好き	47	42	32	33	39	44	38	36	38	39	42	38	42	48	62	62	54
g <sub>3</sub> 3番目の写真のAが好き	29	29	31	31	41	24	28	22	30	20	35	45	40	34	38	31	29
g <sub>4</sub> 4番目の写真のAが好き	20	24	15	15	30	29	15	14	21	17	22	17	20	46	15	15	14
g <sub>5</sub> 5番目の写真のAが好き	68	70	60	62	72	66	37	29	35	25	42	44	45	53	46	57	59
サ ン プ ル 数	421	404	313	364	440	499	186	258	229	230	241	241	193	411	506	404	232

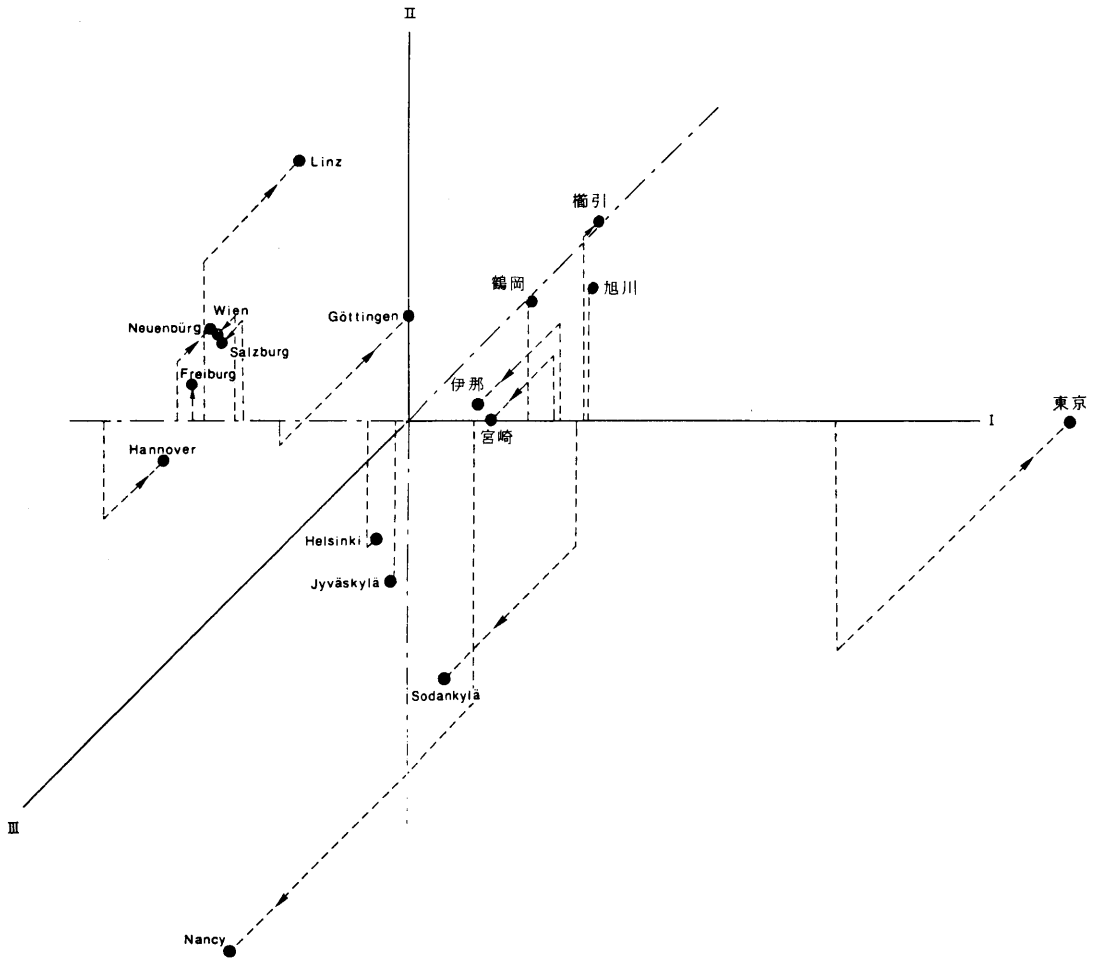


図4 MDA-ORによる調査地の布置図（全質問の回答パターンについて）

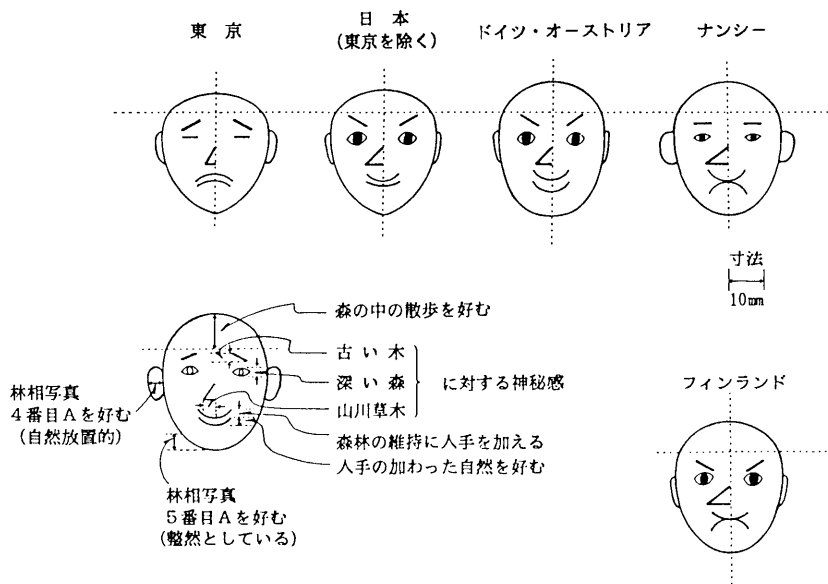










図5 各類似群の特徴（チャーノフの顔型の変形）

表7 「顔」の表現対象と寸法の定義

項目	「顔」の表現対象	表現と寸法の定義
森の散歩が『好き』	ひたい	高さ,  数値×0.1を1mmとした。
古い木に対し神秘感を『抱く』	まゆげ	つり上がり(+) つり下がり(-)  数値70%を水準とし(70との差の値)×0.1を1mmとした。
森に入ったとき神秘感を『抱く』	目	開き,  数値50%を完全に閉じた形とし(50との差の値)×0.1を1mmとした。
山川草木に霊が『宿る』	鼻	高さ,  数値×0.1を1mmとした。
森林の維持に人手が『必要』	上唇	反り上がり(+) 反り下がり(-)  数値50%を水平とし(50との差の値)×0.1を1mmとした。
人手の加わった自然が『好き』	下唇	反り上がり(+) 反り下がり(-)  数値50%を水平とし(50との差の値)×0.1を1mmとした。
林相写真4番目Aが『好き』	耳	幅,  数値×0.1を1mmとした。
林相写真5番目Aが『好き』	あご	張り,  顔の中心線より10mmの点における高さ(mm)で表わし、これが数値×0.1の高さになるようにした。

草木に対し24%しか神秘感を抱いていない。東京人の自然に対する無感動、無反応が示されたものといえよう。

また、「森の散歩」が好きでは〔ドイツ〕96%、〔フィンランド〕94%、〔ナンシー〕92%であって、〔日本〕(65~79%)に比べ、森林に対する親しみも、ヨーロッパは日本より、格段の差を見せて強く持っている。東京は62%で、他の調査地に比べ、森林に対する親近感がうすいという結論を得た。

一方、「顔」における上唇と下唇は、問e「森林の維持に人手を加えることの可否」と、問f「好ましい自然景観」の回答を表わすものである。〔ドイツ〕と〔ナンシー〕が、近密な地理的距離にありながら、下唇においてまったく形状が異なるところが面白い。すなわち、「森林の維持」に「人手を加えよ」という意見ではともに高率(〔ドイツ〕83%、〔ナンシー〕82%)でありながら、「好ましい自然景観」については様相が一変し、〔ドイツ〕の80%が「人手の加わった自然が好ましい」と答えているのに、〔ナンシー〕は28%のみ、71%が「ありのままの自然が好ましい」と答えている。逆にいえば、好みの景観は違っても森林の育成には人間の手がかかせないという意識がともに強くあるという点が興味あるところである。

この両問の組合せについて、「森林を美しく維持するためには、人間の手を加えなければならない」という意見と「人手の加わった自然が好ましい」という意見の組合せをx型、「森林を美しく維持するためには人間の手を加えなければなら

い」という意見と「人手の加わらないありのままの自然が好ましい」という意見の組合せをy型、「森林を美しく維持するためには人間の手を加えるべきでない」という意見と「人手の加わらないありのままの自然が好ましい」という意見の組合せをz型とし、自然(森林)に対する人間関与の是非と景観の好みに関する調査地間の意識の差異を三角グラフに表わした(図6)。

このグラフを見ると、前記五つの類似群に加えて、〔日本〕が森林に恵まれた〈伊那、樺引、鶴岡〉と、森林との接触の少ない〈旭川、宮崎〉に群別され、六つの類似群が現われている。〔ドイツ〕が人間関与型に集中しているのに対し、〔日本〕は、〔ドイツ〕ほど人間関与の意見が高くない。しかし、森林に恵まれた〈伊那、樺引、鶴岡〉が一群となり、森林との接触の少ない〈旭川、宮崎〉より人間関与型の意見が高くなっていることは注目すべきであろう。

z型に注目すると、自然景観の好みは異にしても、人間がそれを育てていくのだという意識がヨーロッパの人々に根強く、東京、ならびに〈宮崎、旭川〉など、日本の都市住民の中には、自然放置志向が強く見受けられる。これは、先に述べたとおり「人間が自然を破壊したのであるから、人間が手を引きさえすれば、自然が復活する」という観念的な原生林志向とも受けとめられるが、逆に具体的な林相写真の選び方、たとえば、問gの5番目の一対比較では、単調な人工的写真を、ドイツ25~37%で選んでいるのに対し、東京66%、旭川68%、宮崎72%という高率で選んでいるといった、ごく単純な人工林志向に帰着するとい

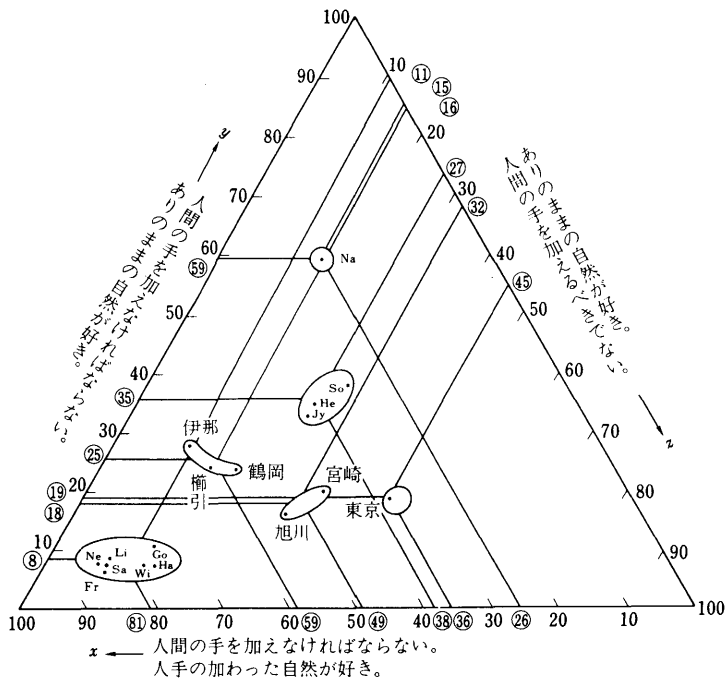


図6 “森林の維持”と“好きな自然景観”の組合せ

う矛盾、森林に対する親近の貧困が、ここにも現われているように思われる。

なお、東京についていえば、“森林を美しく維持するためには、人間の手を加えるべきでない”と回答しながら、“人手の加わった自然が好き”というような非論理的な回答が、無回答と合わせて、全体の1/4（他の調査地は4%～11%）もあり、上記に加えて、東京人の観念的なミドリ希求を裏づけている。

以上のことから、森林観について、日本人とヨーロッパ人との間に大きな隔たりがあることがわかった。この大きな隔たりを思うとき、ヨーロッパにおける森林は住民に近く、残念ながら日本における森林は住民に遠いという現状を肯定せざるをえない。

林野率66%を誇る林野国日本に住む日本人の心に森林が遠いということ、逆に林野率29%のドイツ人の生活意識の中に森林がしっかりと根づいていること、この差がどのようなものであるか、また、何に起因するかを解明していくことが今後の課題であろう。このような結果をもたらす一因として、日本を地理的に眺めると、日本列島中央部の山地に森林が密着し、逆に人口は太平洋側大都市に集中しているため森林と住民の接触面が少ない。これに対しヨーロッパの森林は、牧草地に点在した丘陵地の森が多く、散策しやすいという

ような点があげられよう。しかし、それにもまして高度経済成長を目ざす日本人の心があまりにもせわしく、ゆとりを失ってしまっているということも大きな原因となっているのではないだろうか。都市住民の大半を占める給与生活者を見ると、そこには競争社会に身を投じ、人間性を失いつつある父親の姿がある。彼らの乾いた心にも、かつて木登りをし、魚釣りをしたワンパク時代の思い出は、大なり小なりあるに違いない。ところで、彼らの息子たちは今どうであろうか。息子たちが大人になったとき、日本人の自然観は、どのように変わっているのだろうか。

次章では、これからの日本を背負っていく子供世代の日常生活に視点を移し、自然との触れ合い、生活習慣などを考察しよう。

注1 トヨタ財団による日独仏の森林観の比較研究、四手井綱英会長、石田正次、北村昌美を中心とする。および日本学術振興会による日独共同研究、林知己夫、石田正次、北村昌美、PROGAN, M., PABST, H. R. らによる。

注2 表1の林野率は「林業統計要覧、1980年」がもとになっている。

注3 東京のみ「日本の日常のことにに関する調査（多次元尺度解析に関する研究会、代表者、林知己夫）」の質問票に本研究の質問を加えたものである。

注4 日本林業技術協会の提供による。

写真(図2) 4. A 鹿児島紫尾山のダイスキ林

4. B 高知奥南川山のスギ人工林

写真(図3) 5. A 那須のアカマツ林

5. B 岩手西根のアカマツ天然林

注5 尺度法として、 $\chi^2$ 、カルバック・ライブラーの情報量 I、スピアマンの順位相関係数、ピアソンの独立係数などを用いたが、分布の異同をしめす順序量としては差異が認められなかったため、ここでは、ピアソンの独立係数を使ってみた。

注6 Minimum Dimensional Analysis of Ordered Class Belonging, 林知己夫, 1976。

### 3. 少年の日常生活と自然体験

本章では、とくに視点を巨大都市東京とその周辺に移し、日本あるいは東京の未来を背負う子供世代に着目したうえで、彼らの自然体験、生活習慣などにおける自己啓発的行動を統計的に把握することを旨とした。ここに紹介するデータは「国立那須甲子少年自然の家」を昭和59年度に利用希望した407校の中から、関東地区および福島県の8都県50校延べ1,928人の子供(10~13歳、男子52%、女子48%)に対し、A(自然体験、生活体験に関する質問群)、B(日常生活習慣に関する質問群)、C(学校、家庭、家の周囲などの環境に関する質問群)からなるアンケート調査(93問)を行ったものである。

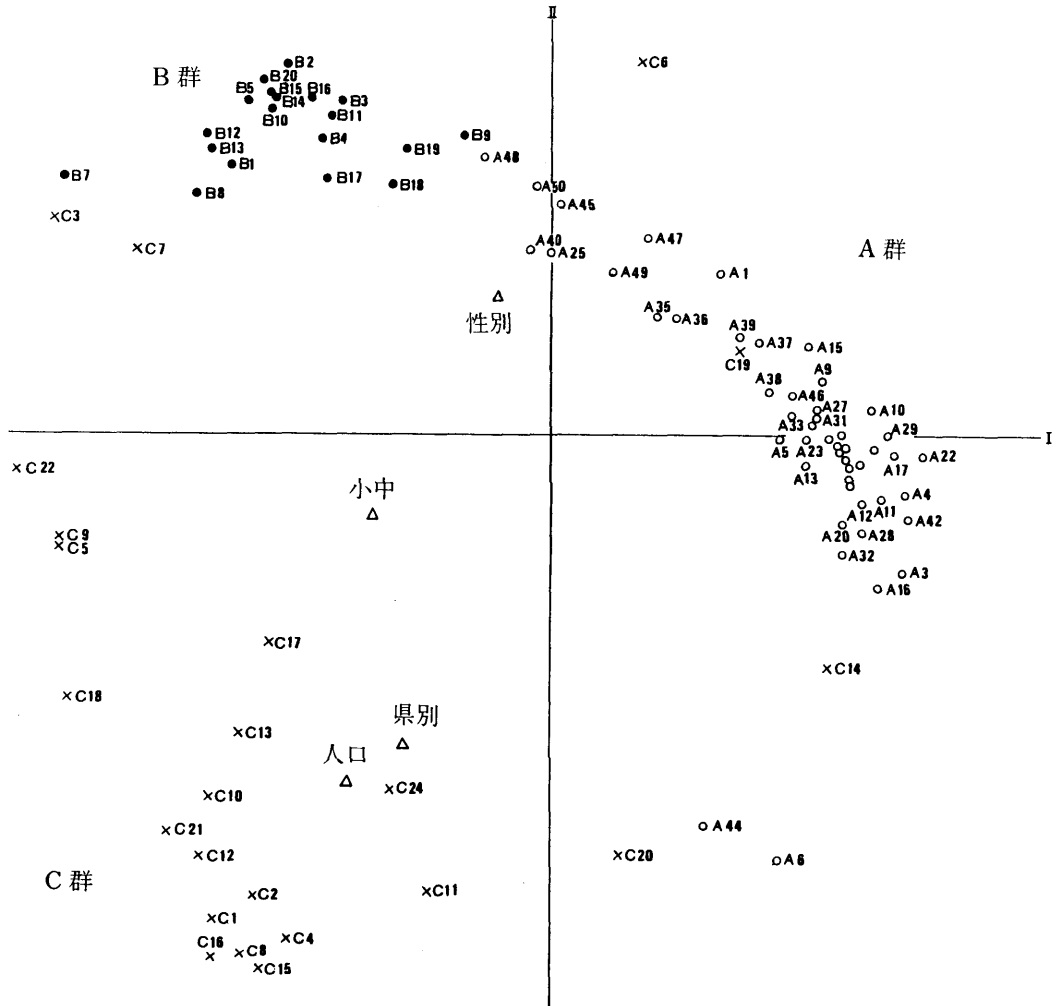


図7 全質問の布置図



表8 各質問に対して「否定的」な回答率

		一回もない、一回しかない		全然しない、しない時が多い			
A 1	家族と海山	24%	24%	B 1	朝晩の挨拶	5%	22%
A 2	一人で泊る	30	16	B 2	一人で起床	7	35
A 3	テント生活	58	20	B 3	寝具の整理	8	29
A 4	虫さされ	11	9	B 4	衣服の準備	3	12
A 5	高山に登る	54	22	B 5	顔を洗う	1	6
A 6	留守番をする	77	9	B 6	歯を磨く	2	13
A 7	暗闇を歩く	8	11	B 7	朝食をとる	1	5
A 8	びしょぬれ	6	12	B 8	食事の挨拶	5	14
A 9	日の出日の入り	20	23	B 9	果物の皮をむく	8	34
A 10	星を見る	1	2	B 10	食事の手伝	8	38
A 11	海川で魚を見る	5	6	B 11	買物に行く	10	41
A 12	海川で釣り	21	13	B 12	忘れもの	3	25
A 13	海で泳ぐ	7	11	B 13	外出の挨拶	3	10
A 14	川で泳ぐ	22	18	B 14	掃除の手伝	6	43
A 15	草花を見る	6	7	B 15	洗濯をする	23	49
A 16	スキー	61	13	B 16	洗濯物干し	23	44
A 17	雪を食べる	11	16	B 17	近所に挨拶	4	21
A 18	霜柱を見る	5	6	B 18	お客に挨拶	3	19
A 19	湧水を飲む	37	17	B 19	席を譲る	20	45
A 20	木のぼり	15	13	B 20	ゴミを拾う	12	58
A 21	素足で外に出る	7	10	C 1	兄弟の数	6	一人っ子
A 22	クモの巣	14	10	C 2	祖父母同居	65	していない
A 23	野鳥の鳴声	7	9	C 3	父母の嫉	—	
A 24	木の実拾い	32	15	C 4	家の周辺	—	
A 25	草花を摘む	30	12	C 5	おやつ	29	たべない
A 26	昆虫採集	4	5	C 6	ベットの飼育	12	飼っていない
A 27	牛馬を見る	7	10	C 7	学校が楽しい	53	そうとはいえない
A 28	蛇に出会う	11	15	C 8	自転車に乗る	2	乗れない
A 29	ニワトリを見る	1	2	C 9	塾や習い事	33	全然行ってない
A 30	たき火	10	11	C 10	友人と遊ぶ	53	ほとんど遊ばない
A 31	薪で炊飯	32	20	C 11	遊び場所	41	家の中
A 32	カマやナタ	27	16	C 12	遊びの方法	26	自分一人
A 33	鉛筆を削る	7	10	C 13	親友の数	2	一人もいない
A 34	ナイフ研ぎ	43	17	C 14	ケガをする	86	したことがある
A 35	果物の皮をむく	6	8	C 15	他人の注意	41	うけたことがある
A 36	野菜を切る	3	4	C 16	箸の持ち方	45	正しくない
A 37	ヒモを結ぶ	5	7	C 17	豆腐をつかむ	28	つかめない
A 38	長時間歩く	4	7	C 18	ふろ上り	19	体をふかない
A 39	生卵を割る	3	4	C 19	野菜を作る	40	作らない
A 40	アイロン掛け	16	11	C 20	家族の死	37	出会わない
A 41	釘をうつ	11	8	C 21	集団生活	19	不安がある
A 42	ヒューズを交換	66	11	C 22	相談相手	—	
A 43	電球を交換	29	16	C 23	悩みの有無	16	あ る
A 44	家族が入院	37	41				
A 45	家族を看病	38	36				
A 46	ペットの死	15	24				
A 47	赤ちゃん誕生	41	33				
A 48	オムツ換え	66	17				
A 49	おんぶ	30	26				
A 50	子守り	27	22				

国際比較による東京人の自然離れは、子供を対象としたこの調査結果（表8）にも現われている。たとえば、6割近くがキャンプ体験がなく、ほぼ5人に1人が日の出、日の入りを見たこともない。さらに「標高1,000m以上の山に歩いて登ったことがない」54%、「わき水を飲んだことがない」37%、「木の実や野草を取って食べたことがない」32%、「草花を摘んで遊んだことがない」30%等々、これを日常面からみると「友だちとほとんど遊ばない」53%、「親類、友人宅に独りで泊ったことがない」30%と閉鎖的な傾向が窺われ、家の手伝いなども半数がしていない。しかし、家族、隣人に対する挨拶などはよくする（73～87%）という現代っ子の性格が見られた。

この回答結果から、質問相互（2問ずつ）の関連度をAICで尺度化したうえで、この数値に基

づいてMDA-OR法を適用し、質問の最小次元ユークリッド空間配置を行った（図7）。回答分布の関連度を距離として、全質問の総合的な位置関係を知らうとするものである。図7を見ると、二次元で質問の類似模様が視覚的に判然とし、この座標を参考にして、質問の選択が容易となった。また、各質問の布置が、質問設定の際の三つの柱（A、B、C）に群化されていることから、この3群に仕分けして分析することの妥当性が検証された。

そこで、今度は、A群（自然体験、生活体験に関する質問）にMDA-ORを施したところ（図8）、第二象限と第三象限に生活体験、第一象限と第四象限に自然体験の質問が大略分かれ、さらにこれを性別よりみると、女性優位の回答を持つ質問は生活体験と同じ第二、第三象限に、男性優

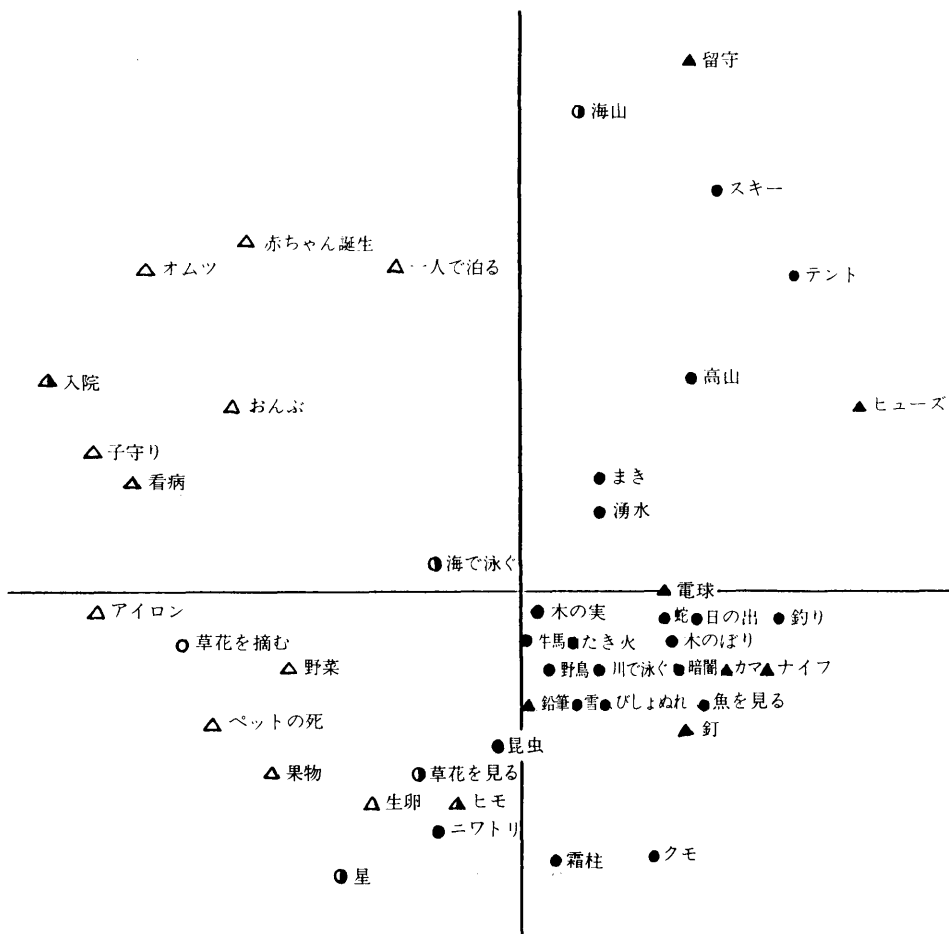


図8 自然体験・生活体験の布置図

- 自然体験、男性優位、○自然体験、女性優位、▲生活体験、男性優位、△生活体験、女性優位、
- ⊙自然体験、有意差なし、▲生活体験、有意差なし。

位の回答を持つ質問は、自然体験群と同じ第一、第四象限に完全に仕分けされた。このことは、男子が自然（屋外）体験を多く持ち、女子が生活（屋内）体験を多く持っていることを示し、さらにB（日常生活習慣に関する質問）群について男女の差を見たところ、「朝食をとる」と「一人で起床」の2問に有意差が認められなかったことを除いてその他の全質問に対し、女性が有意にポジティブな値をとっていることが確認された。このような女兒における〈育児本能〉に根ざす生活習慣が、先天的なものか、後天的なものかはさておいて、男女平等の風潮が一見高まりつつあるように見受けられる現今、自然体験、生活習慣の面では、まだ男女の役割分担が歴然と現われていることは興味深い。しかし、自然との接触が希薄になり、かつ生活面でも自動化が進みつつある今、自然体験、生活習慣により得られる自己啓発的な能力は失われる一方のようである。とすると、生活を築くための必要性からくる男女の役割分担はしだいに失われ、意志決定による役割選択の時代が訪れるのも、そう遠くはないように思われる。さらにC群（家庭環境）を否定的な面からみると、“祖父母どちらかと一緒に住んでいない”ものが65%，“畑などで野菜を作ったことがない”ものが40%，“普段、家の外であまり遊ばない”子供が41%といったように、閉鎖的な面が窺われ、生活面では、“箸を正しく持つことができない”ものが45%，“箸で崩れないように豆腐をつかめない”28%、さらに“風呂から上がるとき、体をふいて上がらない”ものが19%もある。これらを総合すると、自然体験、生活習慣による伝承的な生活の知恵はしだいに失われてきているようである。この結果として基本的な生活能力、家事運営、育児その他に自信のない男女が増え、「額に汗して」働くより、すべて「金で済ます」無気力時代が性差を越えて出現するのではないかという危惧を持たざるをえない。トルストイの“イワンの馬鹿”にある警鐘（「手にタコのある者は食卓につくことができるが、タコのない者は、残りを食べなければならぬ」という言葉）を、われわれはもう一度噛みしめるべきであろう。

さらに、C群中の質問“学校へ行くことが楽しいか”をとりあげ、他の質問との関連度をAICではかってみた。子供の生活の大半は学校生活にある。自然との隔絶とともに都市化、核家族化が進むほど、学校での主にペーパーテストによる点

数が、教師や親の子供を評価する判断基準となるのは当然であるが、このような社会環境、家庭環境におかれた場合、どのような子供が“学校が楽しい”と答えているのであろうか。図9を見ると、朝晩の挨拶をはじめとし、食事の挨拶など、挨拶群が際立って強い関連度を見せている。一口に挨拶のよくできる子供は学校での調子もよいといえる。まさに、大人社会の模型のような感さえ抱かされるのである。ここには、かつてのワンパク小僧、ガキ大将の姿はない。

このような子供たちに、天衣無縫な夢、土や緑にはぐくまれたたくましさを与えるには、われわれ大人は一体どのようにしたらよいのであろうか。

ここで、A群の質問に戻り、自然体験と生活体験に関する相関を見よう。質問の関連度をAICではかり5段階に分けて1から5までにコード化（1, 2, 3, 4, 5のうち1は関連度が最も強く、5が最も弱いようにコード化）したところ、1, 2すなわち関連度大が圧倒的に多い。自然に対して経験豊かな子供は「ヒモを結ぶ」、「長時間歩く」、「鉛筆を削る」などの生活体験も豊かである。しかもこの場合の生活体験は、学校や家庭で躱げられたものではなく、子供自身の自己啓発的な体験であることに着目したい。少なくとも、自

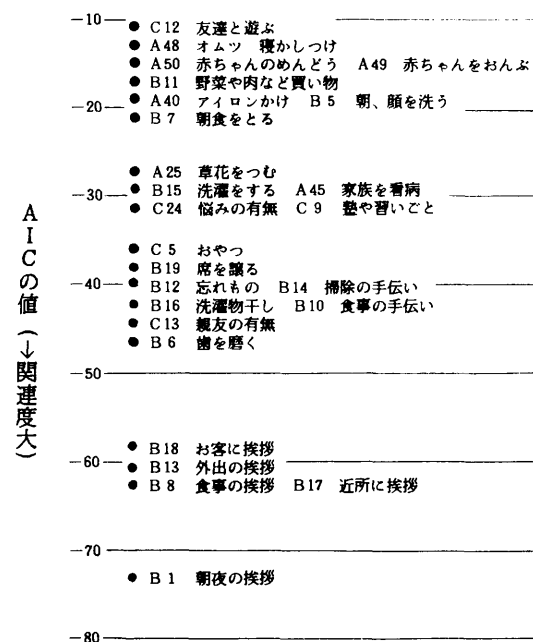


図9 「学校へ行くことが楽しいか」と関連度大の質問項目

然との接触が、子供のサバイビリティを強めているということは、確かにいえそうである。「挨拶をすること」、「清潔にすること」、「家の手伝いをすること」など、家庭の躰が「学校での楽しさ」の誘因となっていることは確かであるが、一面、ひとたび「いじめ」などにより、子供にとって苦しみが訪れた場合、簡単に死を選ぶという現代の風潮を考えると、これを解決する方策として、以上述べた事柄のみでは強い要因とはなりえない。かえって、自然の中でのびのびと駆け回る体験が自己啓発による活力を強めているというこの分析結果より、いじめられても、むしろそれらをバネにし、成長の糧として伸びていく力こそ解決への強い要因となること、しかも、この力こそ自己啓発力そのものであることが暗示されたように思われるのである。

自然との接触の機会を与えること、自然環境について積極的になることこそ、次期世代を担う子供への最高の贈物となるに違いない。

#### 4. 日台比較にみられる少年の日常生活

前章では、日本の小中学生の自然体験、生活習慣などを統計的に分析し、その結果から彼らの自己啓発的行動力の希薄を指摘した。そこには友だちと遊ぶことも少なく、受験戦争に駆り立てられている孤独な子供の姿がある。また、学校における「いじめ」も大きな社会問題としてとりあげられている。これらを思うとき、原因究明の手段として子供世代の現実を的確にとらえることが急務である。そのような意味に立って、大正末期から、第二次世界大戦終結の昭和20年まで、日本より直接の影響を受け、さらに終戦後は日本と同じ経済発展をとげた台湾、この国の小中学生の生活構造を日本の同世代と比較し、検討することを意図した。日本からの影響を受けた台湾住民、そして、戦後、中国本土から政治的影響を受けながら育ってきた台湾の子供たちの日常生活はどうであろうか。彼らと日本の子供たちとを比較したとき、そこに過去の素朴な子供の姿が見いだされるか、あるいは、経済成長によるひずみを受けた姿を見られるかは興味深いことであった。

現に、最近の台湾にみられる経済成長はめざましく、日本以上に高度成長を成し遂げつつある。昨年(1986年)、筆者が台北市を訪れたときには、日本が早晚追い越されるのではないかという感さ

え抱かされたほどである。しかし、町外れ、あるいは裏通りに出ると、昔懐しの市場あり、貧しげな下田屋ありで、台湾庶民の生活実態が伝わってくるようであった。

台湾では、日本統治の時代に、日本語で読み書き話すことによって、思考さえもが日本語的になった歴史を持っている。アジア圏の中、台湾は、過去において最も日本に近い生活様式を持った外国といえる。しかし、日本への親近は、戦後40年を経た今では遠くなりつつあり、日本語を理解する住民も高齢化してきている。これを思うとき、日台比較は今においてなく、これさえ遅きに失した感がするのである。

北緯21~26°、東経120~122°と日本より低い緯度に位置している台湾は、その他の点では日本と似通った面を多く持っている。たとえば本島の中央をやや東寄りに南北に走る中央山脈は、台湾総面積の半分を占め、気候、植生、土地利用、人口分布および交通に大きな影響を与えている。しかし、台湾の自然は、その豊かさにもかかわらず山も川も人間にとって厳しい。そのため、子供の日常に見られる自然とのかかわりも危険のゆえに親からの規制を受けていることが多いようである。

今回、われわれの調査対象としたものは、台北市在住中学一年生60人、台中市在住小学5、6年生310人である(男47%、女53%)。台北市は、台湾における行政上の特別管轄地域となっている。すなわち、台湾省地方行政区とは独立しており、台北市長の権限において行政を行うことができる。台北市および台中市を予備調査地として、さらに広域調査を企画しているが、ここでは、予備調査による日台比較について簡単に触れておこう。

質問には前章の日本調査でとりあげた93問を台湾語に翻訳したものをを用いた。表9は両国の間に大きな差の見られた(AIC値により判定)質問を掲げたものである。国防上あるいは気候、風土の差から必然的に回答差の出たものが多い。たとえば“雪を食べたこと”、“スキーをしたこと”などの質問では、数年に一度、海拔1,000m級の高山に降雪がある程度の台湾にあっては経験不可能なことであるし、霜を見ることも稀である。また、山には毒蛇が多く、川は急流で、海も一般には防衛上遊泳禁止であるから、日常子供同士の遊び場として対象たりえない。しかし、家族で海山に行っている比率は日本より有意に高い。加え

表9 日台差が顕著な項目

日本のほうが経験豊富

項目	日本	台湾	A I C 値	台湾の現状
雪を食べる	42	2	-985	高山の頂上のみ降雪
霜柱を見る	76	18	-500	あまり見られない
海で泳ぐ	58	18	-465	国防上遊泳禁止
たき火	52	13	-460	禁止されている
アイロン掛け	53	10	-412	暑いのでシャツのみ
蛇に出会う	41	21	-190	毒蛇多し
スキー	14	2	-180	雪が降らない
虫さされ	61	30	-163	蜂が多く危険
川で泳ぐ	30	17	-149	深く急流で禁止
買物に行く	49	38	-128	市場が朝夕たつ
食事の挨拶	81	69	-126	習慣があまりない
忘れもの	72	47	-115	
家族が入院	22	11	-105	福祉が遅れている
正しく箸を持つ	55	31	-97	
薪で炊飯	18	15	-86	
朝晩の挨拶	72	55	-76	

台湾のほうが経験豊富

項目	台湾	日本	A I C 値
果物をむく	89%	59%	-379
友人と遊ぶ(1時間くらい)	39	10	-207
洗濯物干し	63	33	-194
おんぶ	81	44	-184
家族と海山	40	12	-183
掃除の手伝	78	51	-163
洗濯をする	56	28	-147
ゴミを拾う	60	30	-120
日の出日の入り	52	27	-102
食事の手伝	75	54	-100
草花を摘む	58	39	-90
オムツ換え	35	17	-80

て、草原、水田の多い台湾は、気温が高く降雨量に恵まれているため、多種の草花を見ることができ、“草花を摘む”とか“日の出、日の入りを見る”といった卑近な意味での自然とのかかわりについて経験豊かである。この点も台湾は日本に対し高い有意差を示している。

さらに、日常生活習慣について見ると、かつての日本がそうであったように台湾の日常には、風呂上りにバスタオルの用意はなく、電動鉛筆削りも少ない。子供は木や竹を使ってプロペラ、貯金箱、水鉄砲などを作って遊んでいる。学校での校外活動もなく、近所の子供とよく遊び、親も隣

表10 あなたは困ったことがあったら一番先にだれに相談にのってもらいますか？

	日本	台湾
両親	20%	12%
父	4	13
母	21	27
兄弟・姉妹	7	0
先生	2	23
近所や学校の友だち	39	2
学校の先輩	1	12
近所の大人	0	5
その他	6	6
	100	100

表11 あなたの躰はお父さんとお母さんとはどちらが厳しいですか？

	日本	台湾
父のほうが厳しい	19%	29%
母のほうが厳しい	41	24
どちらも厳しい	31	40
どちらも厳しくない	9	7
	100	100

近所を大事にする風潮が強い。八百屋や魚屋などの個人商店は見当たらず、主婦は市場に買物に行く。このような状況の下に、掃除、洗濯、赤ん坊の世話など生活に密着した手伝いについても台湾の子供のほうが日本の子供よりよくやっているという結果が得られた。

また、家庭環境面では、台湾も核家族化が進み、共働きが多く(台北市、約70%)になってきているが、“困ったときの相談相手”として、日本では先生や父親を選ぶケースが極端に少ないのに対し、台湾のほうが有意に多い(表10)。しかも台湾では、父親の躰が母親よりも厳しい(表11)。

以上の結果からわれわれが得たものは、日本の子供たちにとっての父親不在、さらに子供自身の家庭からの遊離、それらが自然離れと相まって、台湾との比較においてもさらに強調されたということである。

このようなわが国における子供の憂慮すべき家庭離れと自然離れは互いに無関係ではない。都市住民の家庭にあって、父親の家庭離れ、ミドリに対する無関心が子供の心を荒廃させ、やがては、“いじめ”、“自殺”のような灰色の世界に子供を追いやっていくと思われるのである。

## 5. む す び

われわれは、森林観の国際比較を行い、日本、とくに東京がヨーロッパと比べ自然に対して無感動、無関心であることを指摘した。豊かな山林を背負いながら、日本人の心に緑意識が希薄であるのに対し、ヨーロッパの人々には緑への希求が豊かであることを思うとき、われわれは、日本人の意識の中にある「森林」のイメージをもう一步具体的に探っていく必要があるとそうである。われわれにとっての森林とは何か。森林を媒体としての連想、存在意識、そこに何を求めるかなどを探り出すこと、また、森林を舞台とした民族の歴史、伝説、民話、宗教など森林意識の背景となるものを収集し、統計的に分析することも興味ある問題である。ただたんに木材生産の場としてではなく、住民の心の支え、やすらぎを与える森林を日本人はもっと考えるべきではなからうか。このミドリ意識によってこそ都会砂漠に住む人々の渴きを癒やす手だてが生まれ、家庭回帰、人間性復活への橋渡しとなるに違いない。

加えて、日本の森林経営をみると、林野率66%を誇りながら、建築資源面では65%の外材輸入に加えて円高等の衝撃を受けている。この打開策としても、木材資源の正常な運用のほか、森林による環境美化、住民の森林への親近感育成、森林遊歩などによる健康増進、これら各方面にわたっての模索により、新しい森林経営のあり方を問い直すことが急務と思われる。とくに森林は住民自身のものであり、住民自身によって森林が育っていくのだという森林意識を住民に植えつけること、そこに住む人々の森林観が森林配置にも林相にも強く影響するという認識が、これからの森林

経営の基本事項となっていくのではないだろうか。

とまれ、日本、そして東京がヨーロッパとの対比において、森林に対する意識の位置付けを得たことは、今後、日本のグリーン・パワーを大いに啓蒙する指針となったといえよう。また、日本の子供世代に見られた自然とのかかわりの貧しさも、自己啓発力を与えられることの重要性の示唆と相まって、われわれに緑意識の啓蒙というインパクトを与える結果となった。

しかし、ここに至ってわれわれは「緑」という問題の抽象性、具象性の奥深さに遭遇し、まだ一步を踏み出したのみといわざるをえない。人間の生命と等しく緑もまた生命あるもののゆえに、人間が大地に抱かれるごとく、緑もまた大地に抱かれる兄弟であるゆえに、そのつきあいも地球上千差万別ということであろう。緑と人間とのかかわりに関する興味は果てしなく広がるのみである。

### 参 考 文 献

- 1) 林知己夫：多次元尺度解析法の実際。サイエンス社、東京、1984
- 2) 石田正次：ヨーロッパでの森林観。「環境科学」研究報告集、B221—S800、1984
- 3) 北村昌美：森林と文化。東洋経済新報社、東京、1981
- 4) 森林環境研究会編（代表者四手井綱英）：森林環境に対する住民意識の国際比較に関する研究。トヨタ財団助成研究報告書、I-007、1981
- 5) 千野貞子：森林に対する住民意識の国際比較—日独比較を中心として—。行動計量学論文 12 (2)：37~48、1985

(統計数理研究所)

## 2. 研究論文（2）

# “自然体験”による子供の心の教育効果に関する一考察

——少年自然の家における野外活動——

千野貞子・平野吉直

## 1. はじめに

現代の技術革新による都市化、それに伴う核家族化や環境破壊による緑地の減少等は、子供を取り巻く社会環境、生活環境に対して非常に好ましくない影響を及ぼしているように思われる。すなわち、これらの環境の変化は、子供たちから活発な身体活動の機会や、豊富な学習題材を有する自然での直接体験の場を奪うものである。また同時に、受験戦争の過熱やテレビゲーム等の普及は、子供を屋内に閉じ込め、自主性、協調性を育成するのに欠くことのできない「集団での外遊び」の機会までも失わせている。こうした諸問題が登校拒否、校内暴力、自殺といった今日の社会問題の大きな要因となっていることも事実であろう。

これらの歪みを是正するために、われわれは何をなすべきか。本研究報告では、意図的に子供たちを大自然の中に連れ出し、自然や集団生活を媒体とした教育的活動を実践していく野外活動の必要性を論じ、その実践例として、調査の母体となった国立那須甲子少年自然の家の生活実態を紹介しながら、その教育効果を、実態調査の分析と相まって考察した。

この研究報告は、既報告、森林文化研究第8巻「少年の日常生活における自然とのかかわり—森林観に関する国際比較の視点からの分析—」に端を発するものである。

## 2. 野外活動の教育的効果と少年自然の家の役割

野沢(1988)説<sup>1)</sup>は野外活動の効果について次の1)~10)項目を挙げている。

- 1) 野外活動は生きている喜びを感じさせてくれる。
- 2) 野外活動はすばらしい人間関係を作る。
- 3) 野外活動は多様な喜びを与えてくれる。
- 4) 野外活動は活動を完結する喜びを与えてくれる。

5) 野外活動は多くの能力を発揮する喜びを与えてくれる。

6) 野外活動は成功する喜びを与えてくれる。

7) 野外活動は誰にでも活動する喜びを与えてくれる。

8) 野外活動には活動範囲が広がる喜びがある。

9) 野外活動は個人で楽しみ、体力づくりやストレス解消に役立つ。

10) 野外活動には地方文化や風土に触れる喜びがある。

実際、教科書からの知識、あるいはテレビや雑誌からの間接体験、疑似体験ではなく、五感を使った直接体験、実物学習の場として野外活動の意義は大きい。宿泊を伴った集団生活は、自主性、協調性を育むための絶好の機会でもある。こうした意味から、野外活動は、心身ともに健全な青少年を育成するための重要な教育手段であると考えられる。

社会環境、生活環境の変化をまともに受け、心身ともにむしばまれつつある現代の子供に対して、自然を活用した意図的な教育実践が必要であることは論をまたないところであろう。そしてまた、そのベースとなる野外活動施設の量的、質的充実も、ますます重要になってきている。

ここでは、本論の事例となる国立那須甲子少年自然の家の概要について触れておこう。

### (1) 国立那須甲子少年自然の家の概要

国立那須甲子少年自然の家は、栃木県と福島県の県境に位置し、昭和52年に開設された施設である。この施設は、標高約1,000m、日光国立公園の北端にあり、南北に走る那須連峰ブナの原生林、阿武隈川の源流など、豊かな自然に囲まれている。

利用者は、主に福島県および関東一都六県からなる義務教育諸学校の児童、生徒である。

### (2) 主活動

人気のある活動としては、登山、ハイキング、





図1 野外炊飯

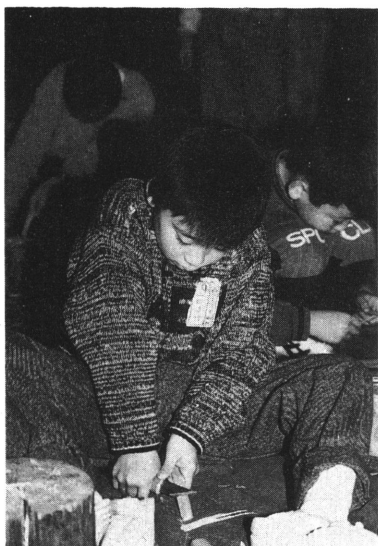


図2 細工に熱中する子供たち

オリエンテーリング、野外炊飯、キャンプファイアが挙げられる。そのほか、天体観察やバード・ウォッチングなどの自然観察プログラム、野外ゲーム、沢遊び、ナイト・ゲームなどのレクリエーション的活動、餅つき、竹細工、わら細工、だるまの絵付けなどの文化的活動も人気がある。そして積雪期では、スキー、そり遊び、雪の造形、かんじきハイクなどの活動が中心となる。このような多種多様な活動を、いかに効果的に実施していくか。そのための留意事項として以下の4点が挙げられる。

#### 1) 事前の十分な打合せ

実施可能な活動内容や自然環境等についての情報を与えることによって、当日は無駄な時間を省き、参加した子供たちに効果的な活動をスムーズ

にさせる。

#### 2) 積極的な小集団活動

小集団を単位とする活動を実施することによって、子供たちは、自分の役割や自己の責任の重要性を認識することができる。そこから本当の意味での協調性が生まれるのである。かりに300人で登山する場合を考えると、300人が順序よく一列になって登山したのでは、景色を見る余裕もなければ、疲れても自由に休息をとることもままならない。これを10人ずつ、30のグループに分け、グループ単位で自由に休息や食事をとってもよい登山にしてみる。美しい景色の所ではしばらく立ち止まっても先生に叱られることはない。そして10人の体力や能力をお互いに考える配慮が生まれ、自然と弱い者に手をさしのべる者、思いやりの声をかける者がでてくる。

#### 3) 自主性の尊重

子供たちが、自主的に活動できるプログラムを用意すること。それには、計画段階から子供たちを参加させること、役割分担を十分に機能させることなどが重要なポイントとなる。千葉県や茨城県のある中学校では、貸切バスによる一括輸送をせず、グループ単位での現地集合を実施している。子供たちは、少年自然の家までの交通経路や手段を一切任せられることにより、自らが活動しているという認識を持ち、他の活動に対しても積極的な姿勢で取り組むようになっていく。この例は、自主性を伸ばしていくためのすばらしい活動例であるといえよう。

#### 4) 柔軟な対応

起床、就寝、食事、入浴等の生活時間は通常決められているが、これを厳格に守るならば、日の出を見るための早朝登山、あるいは夜遅くまでの天体観察などの特殊な活動は実施不可能となる。このような場合、生活時間の厳守よりも活動優先、夜間や早朝の活動を積極的に推進する。栃木県のある中学校では、午前0時に少年自然の家を出発し、懐中電燈の光を頼りに、山頂で御来光を仰ぎ、下山後はゆっくり昼寝というプログラムを組んだ。そこまでいかなくとも、午前4時、5時出発の早朝登山を実施する小、中学校は、かなり増えてきている。少年自然の家でしかできない活動を、施設側が全面的にバックアップしていく体制が必要である。

### 3. 少年自然の家における野外活動の教育的効果の実例

少年自然の家におけるさまざまな自然体験、生活体験を通して、子供たちにどのような変化が見られるか、いくつかの事例を紹介しながらその効果について検討してみたい。

#### (1) 自然に対する理解

にわとりの絵を子供に書かせたところ、3本足のにわとりを書いた子供が何人かいて非常に驚いた、というある教育学者の話は、まだ記憶に新しい。また、子供が満天の星空を見て、「プラネタリウムみたいだ」といっているのを聞いたことがある野外活動の指導者は、少なくないはずである。

少年自然の家での自然体験は、子供の五感に直接働きかける実物学習である。先に紹介した夜間登山、早期登山を実施した子供たちから、次のような感想が寄せられている。

- ・朝もやがゆっくり流れるのを見て、「空気は動いているんだ」と初めて思った。
- ・登山の帰り、疲れて飲んだ沢の水は、とても甘く感じた。
- ・真っ暗闇というものがどんなものなのか初めて体験しました。
- ・御来光の時、太陽がとても速く動いているのに驚いた。

自然の美しさや雄大さ、そして厳しさやそれを克服したときの喜びなど、自然のすばらしさを理解する機会が豊富にあったことをうかがわせる。自分で見、聞き、触れ、味わった体験によって、自然というものを、はっきりと理解できた感想であるといえよう。

教育学者デルタイは、「人間は自然の生徒であり、地球は人類の学校である」と述べている。自然体験はまさに実物学習である。自然には、動植物、天体、地理、地学などの教材が満ちあふれている。実物を見たり、聞いたり、触れてみて、初めて知識としての修得が可能になるものである。

さらに、自然に対する理解は、環境教育や自然保護教育といった広い視野に立った自然に関する教育にもつながるものである。人間と自然との係わり、自然界の食物連鎖、環境破壊が地球に及ぼ

す影響など、これからの21世紀を担う子供に、自然の大切さを幅広い視点から理解させることは、大変重要なことである。

#### (2) 生活技術の修得

人間の成長は、体験の積み重ねであるとよくいわれる。野外活動は、まさに生活体験学習の場であり、同時に人間が本来生きていくために必要とされる知恵と技術が凝縮されたものである。

太い木に直接マッチで火をつけようとする子供。雨でぬれた服を絞らずに、そのまま干す子供。木を横に置いて、真上から直角にナタを振り下す子供。ジャガイモの皮をナイフで木を削るかのように包丁を扱う子供。こんな子供の姿を少年自然の家で見かけるのは日常茶飯事である。のこぎりやナイフの使い方、火の燃やし方、ヒモの結び方などを見ていると、いかに現代の子供に、基本的な生活体験が欠けているかをうかがい知ることができる。

日常の家庭生活や学校生活ではできない野外での新しい体験そのものが、子供の成長、発達にとって重要な意味を持っているといえよう。

また、野外炊飯という活動を例に考えてみると、そこでは薪を集める、薪を割る、かまどを作る、米をとぐ、野菜を切る、マッチで火をつける、火力を保つなど数多くの体験がなされることになる。これらの体験を通して、子供は長い人間が培ってきた知恵と技術を学ぶのである。同時にそれは一つのやり方のみを教えるのではなく、自然環境の違いや天候の急変というさまざまな状況に対処する工夫も含めた幅広い知恵と技術なのである。

野外活動における生活体験は、適応力と創意工夫の能力を高めるための教育手段であるといえよう。

#### (3) パーソナリティーの変容

自主性、協調性というようなパーソナリティーに関するものは、少年自然の家での体験を契機に目に見えて変化するものではない。とくに、期間が1泊や2泊程度という短い場合、その効果はあまり期待できるものではない。しかし、その期間が長くなればなるほど、そこでの体験がパーソナリティーに及ぼす影響は大きくなっていくことは確かである。

国立那須甲子少年自然の家では、13泊14日の長

期にわたる「なすかしアドベンチャーキャンプ」を実施している。小学校5年生～中学校3年生を対象とし、テント、寝袋、食料等10～15kgの荷物を背負っての3泊4日の縦走登山、火起し、野宿などのサバイバル体験、農家で1泊2日のホームステイ等、自然体験、生活体験を重視したプログラムを組んでいる。これを体験した子供の保護者の感想（アンケート調査、自由記述）から自主性、協調性の変容に関するものを抜粋した。

### 1) 自主性の変化

自主性の変化についての感想には次のようなものがあった。

- ・何事にも積極的になり、とても楽しみにになりました。
- ・他人との生活の中でどう振る舞うべきなのか、小学6年生なりに考えられるようになったと思います。自己主張の中にも相手に対する思いやりのような感情も芽生えているように見受けられます。自立のために大切なものをつかめる訓練があったようです。少しずつ自己確立への歩みが始まっていることをはっきりと知ることができます。
- ・生まれて初めて2週間もの長い間、家や親の元を離れて生活しましたが、それだけでもとても意義あるものでした。そして独りでもできるという自信が持てたような気がします。
- ・独りでも何とかやって来れたという自信もつけたようです。独りで行動することに抵抗がなくなったように思います。前は初めてのことは、なかなか行動しなかったが、自ら求めるようになりました。
- ・参加してから自立心ができて、日常生活にめりはりをつけて行動しております。夜の食事を手伝ってくれたり、私が忙しい時、何か手伝いはないかどうか、いつも声をかけます。思いやりの心も養われたように思います。

積極性、自覚、自立という言葉から、参加後の子供たちに、自主性がある程度身についたことがうかがえる。日常生活で「やってもらう」、「やってくれる」ことが多い現代の子供にとって、少年自然の家での生活や活動は、自ら体を動かしてやらなければならないことばかりである。2泊3日の縦走登山等、厳しい活動を自分の力で乗り越えた自信、いつもは母親がやってくれる食事作りや洗濯をすべて自分でやれたという自信などが、こうした自主性の向上に結びついたものと思われ

る。

### 2) 協調性の変化

保護者は、協調性や友人関係の変化に対して、次のような具体的な感想を述べている。

- ・友だち（ペンフレンド）ができ、行動範囲というか世界が広がったという点に大きな意義があったと思います。
- ・新しい友だちとも文通や、電話で交友を深めているようです。いろんな友だちといろんな話をして、人間をふくらませてほしいと思います。
- ・遠くの地方の友だちができ、文通したりTELしたりしております。友だちとの付き合い方もよくなったように思います。
- ・学校内の友だちだけでなく、今回参加した多くの人たちと連絡をとり、一段と大人になったように思います。家庭や地域内だけに眼を向けていた子供が、もっと広い視野で物を見つめ、行動していこうとする姿から、巣立ちいく我が子を見る思いです。

参加後の文通や電話連絡を通して、新しくできた友情を深めている子供の様子が、はっきりとわかる感想である。続いて、異なった観点から子供の変化を捉えている例を紹介してみる。

- ・学校での規則とか先輩とか気をつかうことばかりの中で、那須甲子での2週間はのびのびと楽しく、学校での林間学校や修学旅行よりもなによりも楽しかったようです。友だちと仲良く協力することの大切さや、その中での喜び、困っている人を助ける思いやりも勉強になったようです。
- ・家の中でいつも一人で本ばかり読んでいる子供でしたが、このつどいに参加させていただき多少変わりました。一度にすべてが変わるとは思いませんが、いくらかでも変わり、またいろいろな人との交わりを通して、何をやるにも一つのやり方だけではなく、いろいろな方法があるとわかったと思います。また、だれとでも友だちになろうという意欲が見えてきました。
- ・友だちから（学校では）疎外されている状態が4月から続いているが、友だちと遊んだり活動する経験が得られて良かった。学校で仲間はずれになっているのは、自分に何か悪い点があるのではないかとたえず思い、自信をなくしていたが、皆に親切にされ、認められ

てきたので、なんとなく自信とゆとりがでてきた。だからいじめられても、2学期からは泣きごともしらず、一日たりとも学校を休まざがんばることができた。

単なる友だちの量的変化だけでなく、学校等の人間関係によりよい影響を及ぼした例である。男女および年上の子供、年下の子供を混在させた小集団の班を中心に、2週間もの長期間、寝食をとりにした新しい友人との関係は、参加した子供の協調性に大きな影響を与えたものと想像できる。

### 3) その他の変化

自主性、協調性の変化以外にも、「体力や忍耐力がついた」、「ひとまわり大きくなった」、「しっかりした」というようなたくましさに関する変化、「感動する心が養われた」、「感動して涙を流したのを初めて見た」というような感受性に関する変化も数多く見られた。

また、この“自然の家”に2年続けて登校拒否傾向の強い子供（61年度：小5女子、62年度：中3女子）が参加した。両者とも参加後、生活が規則正しくなり、自ら積極的に友だちとの交流を深めるように変わり、前者は9月から、後者は10月から学校を休むことがなくなったという報告が、保護者からあった。この例は、両者とも母親の事後調査による記述で、その事実が偶然に判明したものであり、期間中は、その子供に対し、特別な指導をしたわけではない。初めて会った人たちと2週間という長期間、生活、活動をともにし、人と協力することの必要性やコミュニケーションの重要性を肌で感じとってくれた結果であり、大自然の中でふだん味わえない生活が、自己を見つめ直すまたとない機会となったのであろうと思われる。登校拒否の子供すべてに、このような体験が必ずしも効果的であるとは考えられないが、少なくとも一つの有効な手段であることは明らかである。

## 4. アンケート調査による子供の実態把握

前章までは、国立那須甲子少年自然の家で実施されている子供の活動、その効果等についての事例を中心に紹介した。自然を活用した教育実践、さらには余暇時間の増大に伴う生涯教育の重要性が強く叫ばれ始めた今日、少年自然の家を初めとした社会教育施設の果たす役割と必要性は、今後ますます高まっていく傾向にある。そうしたなかにあって、時代の流れに即した効果的な学習プログラムの提供開発、利用者の実態把握等を、科学的な根拠に基づいて検証していく必要がある。

このような見地から、われわれは「少年自然の家」におけるフィールド調査を重ねることにより現代の子供の生活実態を把握したうえで、自然体験による子供の心の変化を探究することをねらった。初回調査（昭和59年）の結果は既報<sup>2)</sup>のとおりである。ここでは、昭和62年1月から昭和63年3月まで、当施設を利用希望した小、中学生、1,908人についてのアンケート調査の結果を分析し、東京および東京近郊に住む少年の自然体験、生活実態などを考察した。小、中学生別、性別、サンプル数および調査実施対象の都県散布状況などを表1に掲げた。

質問は、92問にわたり、自然体験、生活習慣、自然環境、古くから伝承された遊びの体験と種類、学校での楽しさなどを問う諸項目に加えて、さらに被験者の性格自己診断項目および教師の被験者に対する行動力、忍耐力、感受性の3視点よりみた評価点をA（すぐれている）、B（ふつう）、C（おとっている）の3段階評価としてとりあげ、心の問題に踏み込む糸口とした。

表1 集計サンプル

	男	女	計	調査実施校	計
小学生	489	461	950	福島県(6)、茨城県(4)、栃木県(5)、群馬県(2)、埼玉県(2)、千葉県(4)、東京都(3)、神奈川県(0)	8都県 26校
中学生	497	461	958	福島県(4)、茨城県(4)、栃木県(6)、群馬県(1)、埼玉県(4)、千葉県(3)、東京都(1)、神奈川県(2)	8都県 25校
計	986	922	1,908	福島県(10)、茨城県(8)、栃木県(11)、群馬県(3)、埼玉県(6)、千葉県(7)、東京都(4)、神奈川県(2)	8都県 51校




図3 自然体験

### (1) 自然体験

図3は、自然体験項目の回答を否定的、肯定的に2分割し、その対比をみたものである。判断基準に難しさがあるが、少年自然の家を利用希望しているという背景もあり、日常化された体験として捉えたいため、一応、1回以下の体験を否定的体験、2回以上の体験を肯定的体験とした。この中から未経験（1回もない）という回答率の高いいくつかを示すと、「夜空にかかる天の川を見たこと」がないもの50%、「高さ1,000m以上の山に歩いて登ったこと」のないもの44%、「流れ星を見たこと」のないもの35%、「木の実や野草を取って食べたこと」がないもの32%、「草花を摘んで遊んだこと」のないもの28%、「わき水や沢の水を飲んだこと」のないもの28%、「日の出を見たこと」のないもの27%、「ここ1年くらいの間に家族と一緒に海や山に行ったこと」のないもの23%など、子供の自然離れは進み、1回だけ経験したものをこれに含めると、過半数、あるいは半数近くにのぼる。日常、自然との接触の少ないこれらの子供をみると、野外教育で、満天の星空

を見て、「プラネタリウムみたいだ」といった(第3章)子供の笑えない事実もむべなるかなと思われるのである。本物の自然に接する機会が、子供たちの日常生活の中であまりにも少なくなっていることを示すものであろう。

### (2) 住環境

では、このような自然体験に、現実の住環境がどのように影響しているのだろうか。これをみるために、家の近くにある場所が自然に恵まれた山や川であるか、あるいはゲームセンター、野球場などのような自然環境とは遠いものであるかを問う住環境に関する質問と自然体験を問う質問とをとりあげ、回答結果から、質問相互の関連度を赤池の情報量規準 AIC<sup>3)</sup> で尺度化したうえで、この数値に基づいてMDA-OR<sup>4)</sup>法を適用し、質問の最小次元ユークリッド空間配置を行った。図4は、その布置図(本稿では、以下このような解析法によるグラフ化を布置図と呼ぶ)であり、回答分布の関連度を距離として、全質問の総合的な位置関係を知らうとしたものである。各質問の座標を、I軸上に投影すると〈自然に恵まれない住環境〉、〈自然に恵まれた住環境〉、〈自然体験〉というクラスターの位置関係が判然と現われている。高度経済成長による自然破壊が子供の自然体験を奪っている昨今、とくに自然に恵まれない住環境にある子供に自然を活用した教育実践が必要であることが痛感されるのである。

### (3) 都会に住みたいか

しかしながら、自然に恵まれない環境にある子供が、自然を望んでいるとは限らない。

問E-4 あなたは好きなところに住めるとしたら、どんなところに住みたいですか。

- ① 便利でにぎやかな都会
- ② 田んぼや畑の多いのんびりしたいなか
- ③ 大自然に囲まれた美しい山
- ④ 波の音の聞こえる海辺

上の質問で、「便利でにぎやかな都会」を選んでいる回答者は24%、ほぼ4人に1人が都会好みである。そこで、これらの子供たちに注目し、その特色を探ってみよう。

図5は、上記質問に関連の強い項目をとりあげ、「都会に住みたい」と答えている子供の特徴をみたものである。これによると、女子よりも男子、小学生より中学生のほうが都会好みの回答率

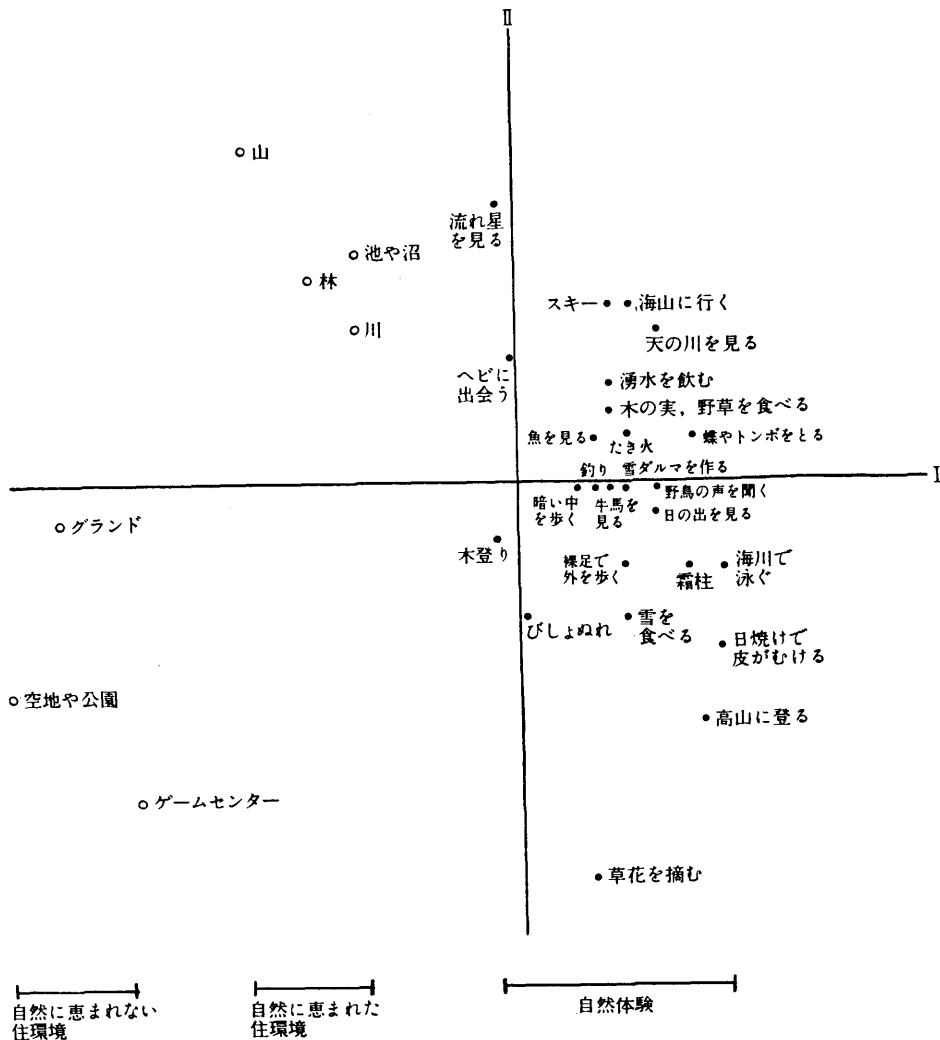


図4 住環境・自然体験の布置図

が高い。さらにその特徴を追うと「汗をかくのが嫌い」、「きれいな風景に無関心」、「草花を摘んだことがない」、「木登りをしたことがない」などが挙げられる。また、現在の住環境に関しては、人口密度(1km<sup>2</sup>当りの人数)が500より高い地域に住んでいる子供や、「今住んでいる所から歩いて行ける場所にゲームセンターがある」と答えている子供が、そうでないものより都会志向という傾向が認められた。これらはすべて自然とは疎遠の特徴であることに注目しよう。

自然から遠のき、都会の便利さに馴れてしまうと、都会から離れられなくなるということであろうか。あるいは自然の中に生きる喜びは自然の中に育ったものでなければわからないということであろうか。であってみれば、こうした都会好みの子供たちこそ意図的に大自然の中へ連れ出し、そ

の喜びを味あわせることが、ぜひ必要と思われるのである。

#### (4) 家事手伝い

図6は日常生活習慣に関する質問群をとりあげ、否定的(ぜんぜんしていない、しないときが多い)回答率と肯定的(することが多い、いつもしている)回答率の対比をみたものである。家事手伝いに関する質問では、「お米をとがらない」(男84%, 女58%), 「洗濯物のかたづけをしない」(男76%, 女47%), 「おつかいに行かない」(男62%, 女55%), 「掃除を手伝わない」(男65%, 女40%), 「食事の準備をしない」(男66%, 女30%), 「野菜、果物を切らない」(男63%, 女29%)などが挙げられ、男女間の有意差は当然としても予想以上の子供が家事を手伝わないかあるいはほ

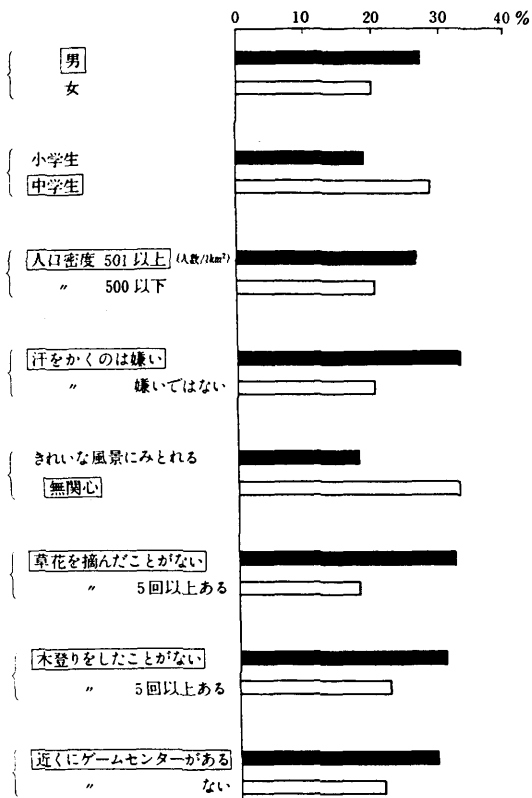


図5 都会に住みたい子供

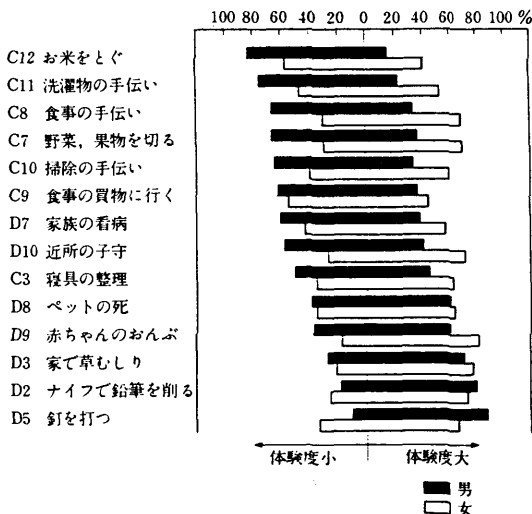


図6 日常の生活習慣

とんど手伝っていないと答えている。当然培われるべき生活技術の修得がなされていないために、ジャガイモの皮をむくのにナイフで木を削るかのように包丁を扱う子供(第3章)も出現するのであろう。このような現象の起因として、まず第一

に考えられることは家庭電化である。文明の力は家事万端を省力化し、主婦の仕事を、極論すれば、スイッチを入れるのみに軽減している。第二に金さえあれば、衣食住事足りる現代が、人間を豊かにする反面、育児面でも金ですます傾向が、幼児期を脱した少年期、青年期の子供に対しても“甘やかし”の形で現われている。第三に挙げられるのは、家族構成の単純化である。核家族化、子供数の減少は、主婦業の軽減とともに、子供の手伝いの必要を失わせ、逆に、塾通い、おけいこ事など別の意味での忙しさに子供を追い立てるように思われる。

### (5) 家族構成

総務庁統計局による昭和60年国勢調査の結果<sup>5)</sup>では、一般世帯の中で、「老人親族のいる世帯」の占める割合は24%であるが、「核家族世帯」の割合は60%にも上っている。一方、65歳以上の「老人のみの1人世帯」は13%、「夫婦ともに老人の世帯」は10%、合計23%で、大雑把にいえば、4世帯に1世帯の割合で、老人だけで生活しているということになる。

万事「買ってすます」時代であれば、昔から語り継がれた生活の知恵は必要とせず、その家特有の味つけ、しきたりも姑から嫁へと語り継ぐ習慣が失われつつある。高齢化した老人は無用の長物、厄介者として、家族の外へと追いやられていく現在、子供と老人との触れ合いはしだいに遠のき、そこには親族という形式が残されているにすぎない。

われわれの調査結果をみても、祖父母と住んでいないものが62%と多い。このような核家族化の傾向の中で、兄弟構成も、一人っ子7%、二人兄弟51%、三人兄弟34%と子供数2人が定着し、がらばって3人というところである。昔のような大家族の面影はない。

したがって家族間の触れ合いもしだいに薄れつつあり、「家族の誰かの看病をしたこと」の否定的回答率(男61%、女43%)もその一例として挙げられる。

### (6) 相談相手

今やストレスの時代といわれている。そこには、家庭、家族から分離し、社会の生存競争に疲れ果てたサラリーマンの姿がある。彼らの父親としての家族における存在感は、しだいに薄れてき

つつある。これもまた、日本の現代にみられる特色の一つであろう。

「あなたは、困ったことがあったら一番先に誰に相談にのってもらいますか」。この問いに対して、両親と答えたものは23%、とくに母親のみを挙げたもの22%、これに対して父親と答えたものは3%しかいない。子供にとっての父親は一体何なのか、考えさせられる回答率である。さらに、学校の先生を挙げたもの2%弱で、父親や学校の先生に対する信頼感の希薄が顕著に現われている。これに対し、友だちを挙げているものは44%もある。子供社会にも縦関係より横関係を重視する傾向が強くなり、したがって父親のみならず子供自身の、家庭からの精神的遊離（独立でない点に注意）がうかがえる。

#### (7) 自由時間

受験戦争の過熱やテレビゲーム等の普及（本調査では、ファミコン所有率、男75%、女54%）はしだいに子供を屋内に閉じ込めている。本調査の結果をみても、「学校から帰って家の外で遊ぶことが多い」と答えているものは11%で、「家の中で遊ぶことが多い」と答えているもの34%に比して極端に少ない。学習塾やおけいこ事に行っていないものは半数に満たず、一週間に3日以上行っているものが25%にもものぼる。その結果、4人に1人が「遊ぶ時間がない」と答えている。

遊び場が少なくなったこともあり、とくに盛り場近くの学校では、非行化防止のために、クラブ活動の全員参加を呼びかけ、放課後の自由時間を少なくしようとしていると聞く（部活動やクラブ活動を「全然やっていない」20%、「1日～2日」21%、「3日～4日」12%、「5日以上やっている」43%）。夕方遅く家に帰って休む間もなく学習塾、おけいこ事に通わなければならない子供にとっての日々は、ひたすら「急がされる」毎日である。反対に学校の帰り道や学習塾の行き帰りに寄り道し、息抜きしている子供たちを見かけることが多いのである。そこには、大勢で野原を駆け回るような真に解放された自由はない。

#### (8) 学 校

さて、これらの子供にとって、学校は楽しいところになっているのだろうか。この調査で“楽しい”と答えているものは53%にすぎない。では、どのような子供が学校が楽しいと答えているか、

表2 「学校が楽しい」と答えている子供の特徴

項 目	AIC 値
朝晩の挨拶をしている子供	-81
友人の数が多いい子供（5人以上）	-60
近所の人に挨拶をしている子供	-58
忍耐力がある（すぐれている）子供	-51
女子	-50
食事の挨拶をしている子供	-48
人の手助けをするような子供	-46
悲しいシーンを見て涙がでるような子供	-40
食事の手伝いをしている子供	-40
草花を摘んで遊んだことのある子供	-38
感動すると胸がキュンとするような子供	-33
今、困っていることがない子供	-32
すぐにあきらめないような子供	-31

質問回答の関連度をAICではかかったところ、表2のようになった。その順位を大雑把に表現すると、①挨拶がよくできる、②友だちが多い、③忍耐力が優れている（教師の評価による）、④人の手助け、手伝いをする、⑤物事に感動する等が関連度大となっている。なかでも“朝晩の挨拶”、“近所の人に挨拶”などの挨拶群の関連度は顕著である。

#### (9) 挨拶

この“挨拶”について、第1回調査（1984年）と同じ質問を使った台湾（台北市、台中市小中学生）調査（1986年）から生活習慣に関する質問の布置を図7にみよう。日本、台湾ともに挨拶群、手伝い群、身の回りに関する質問群といったクラスターがみられるが、台湾では“ゴミを拾う”、“年寄りに席を譲る”などの道徳的行為が、挨拶群の中に完全に入っている。これに対し、日本をみると、挨拶群は完全に道徳群から分離し、独立したクラスターを形成している。このことは、台湾においては挨拶という行為が、道徳意識の中に行われており、日本では、挨拶は道徳的規範から抜け出していることを意味している。むしろ社会的行為として子供の心に捉えられているのではないだろうかと思われる。ここにも環境変化に伴う日本人の心の変動と、その写像が子供世代に現われている。その意味で、社交性のある子供が学校でもうまくいっていると捉えれば、これはもう大人社会の模型、そのものである。

同様に、初回調査の日本、ならびに同質問を使った台湾の比較を図8にみよう。これは質問全部



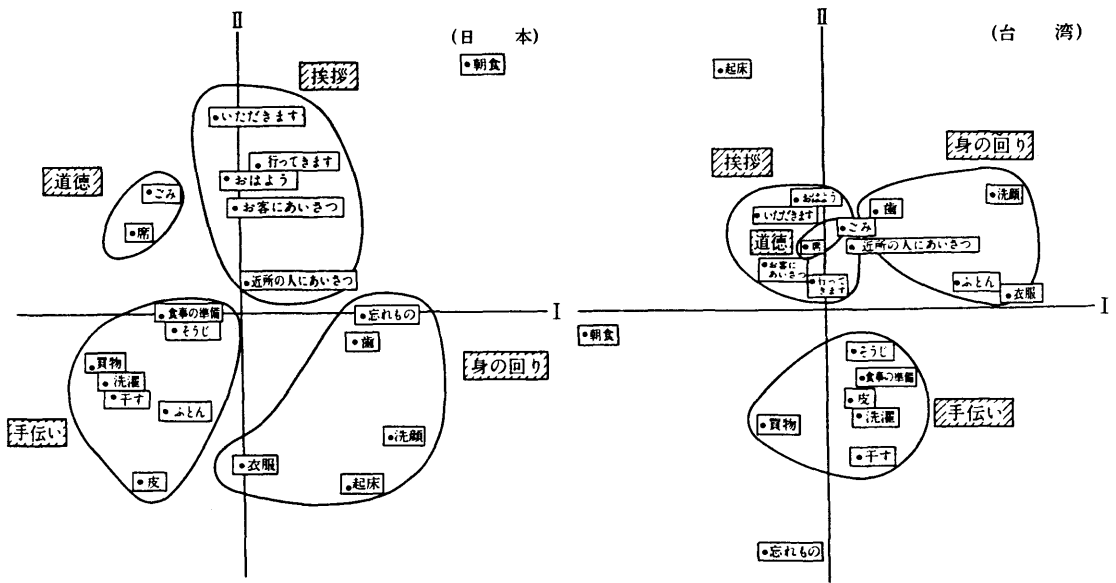


図7 生活習慣の日台比較

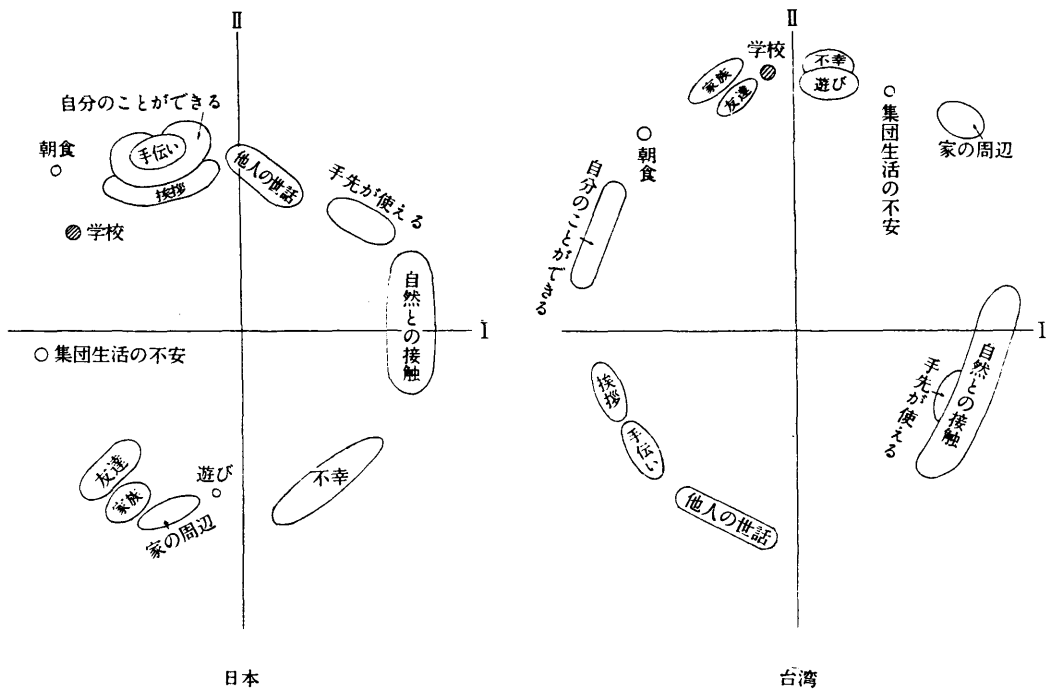


図8 全質問の布置の日台比較

の布置をみたものである。座標の相対的位置関係は、日本を裏返して、“自然との接触”に関する質問のクラスターの辺りを重ね合わせると、ほぼ似通った布置となる。すなわち、質問についての相対的な布置は、日台ともにあまり変わっていないといえる。ところが、“学校が楽しいか”とい

う質問についてのみ、その座標が、台湾では家族の状況、不幸の体験、遊び、友だち関係などに近く位置しているのに対し、日本では、“朝晩の挨拶”、“近所の人への挨拶”などの挨拶に関する質問群に隣接し強い関連を物語っている。これは日台比較にみられる顕著な相違点である。台湾の布

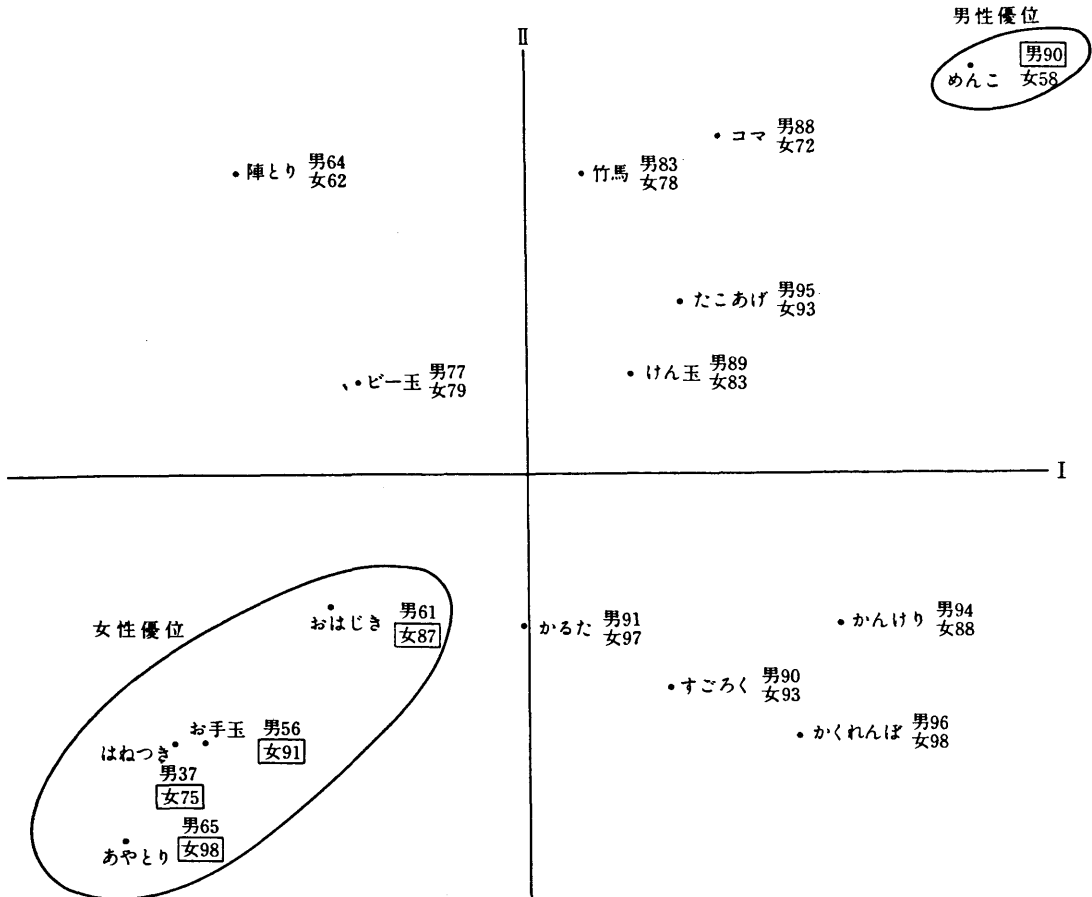


図9 遊びの布置図

置にかつての日本を想起し、改めて日本の布置をみると、ここにもまた、日本の子供の学校を中心とした生活構造に、どこやら大人社会の模型をみる思いがするのである。

#### (10) 伝統的遊びの行方

1988年ソウルオリンピックでは開会に当たり、子供たちの伝統的遊戯が披露された。日本古来の遊戯と酷似したものである。これら手作りの遊びには、人間の知恵、手作業にこめられた素朴な愛情が漂っている。では、日本の子供たちの間では、これらの遊びはどうなっているのだろうか。本調査では、こままわし、たこあげ、竹馬、ビー玉、めんこ、かるた、おはじき、お手玉、はねつき、けん玉、すごろく、あやとり、かんけり、陣とり、かくれんぼなどの遊びについて、「したことがある」かどうかを尋ねた。

図9は、これらの遊びについての二次元布置を示したものである(図中の数字は男女別体験率)。

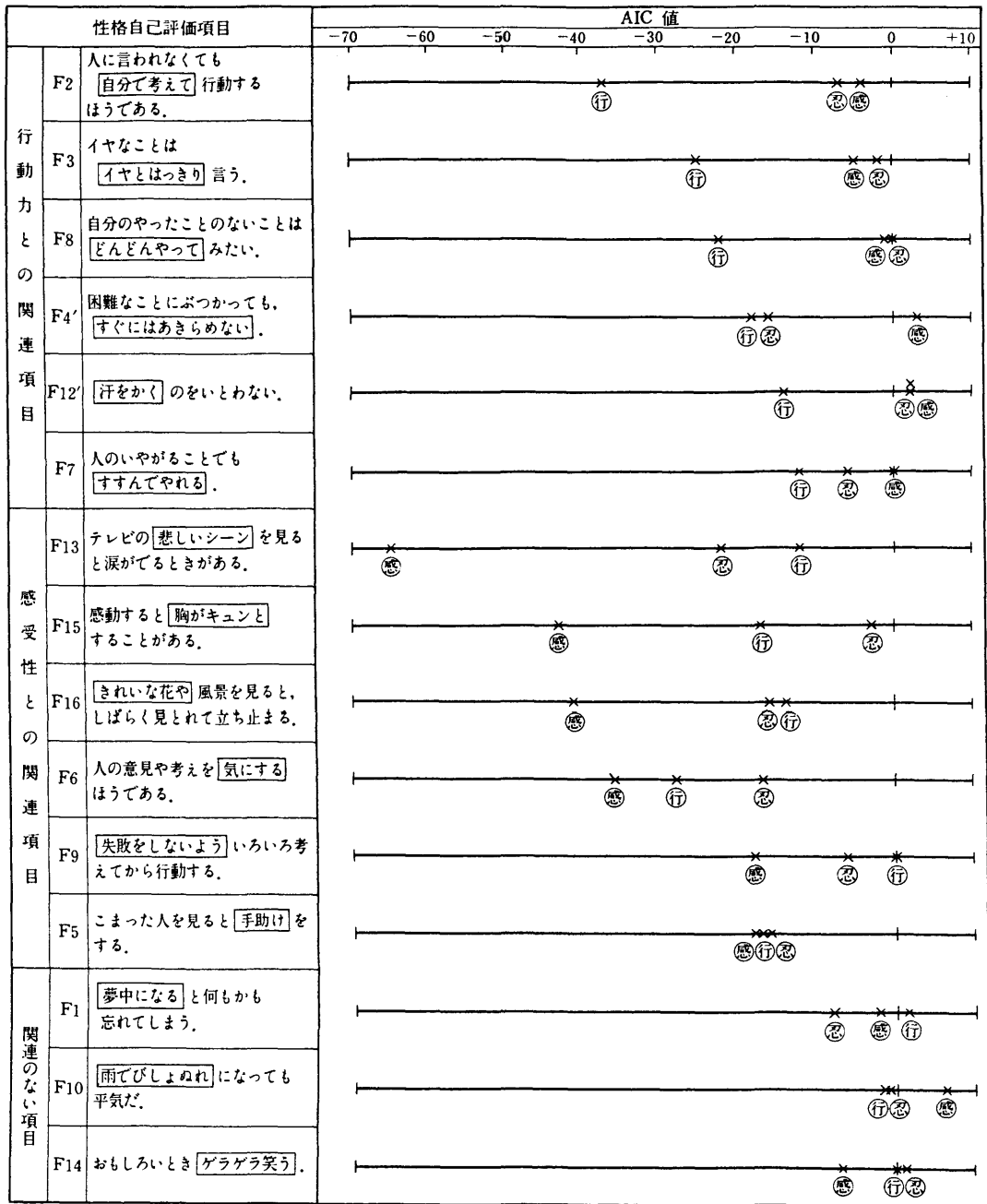
女子の遊び、男子の遊びを両極として遊びの類似群が現われている。これら、古くからの遊戯には、男子の遊び、女子の遊びといった類別が存在するのが当然であるが、時代の流れとともに、性差が薄れてきていることが読み取れる。

しかし、4人に1人が遊ぶ時間がないといい、戸外で遊ぶことも極端に少なくなっている。家の中ではファミコンゲームが爆発的に流行している現在、遊びの型も確実に昔とは様変わりしているようである。能動的な遊びから受動的なものへ、子供らしい遊びから大人っぽいそれへと、今後も移行していくのではないかと思われる。

#### (11) 性格把握

さて、上記のような環境、体験、習慣を持った子供の性格、行動が、「自然体験」によりどのように変化していくかを探るために、われわれはその糸口として、子供自身の性格自己評価を下記のような質問によって捉え、これとその子供の性格

表3 性格自己評価（問F）と教師評価（行動力、忍耐力、感受性）との関連度



← 関連度大

→ 関連度小

- ⊙ 行動力
- ⊗ 忍耐力
- ⊕ 感受性

表4 相関表の一例

性格特性	生徒自己評価 テレビの悲しいシーンを見ると涙がでるときがある。		
	似ている	どちらでもない	似ていない
感受性			
すぐれている	58 (28)	39 (68)	23 (4)
ふつう	22 (16)	27 (76)	27 (8)
おとっている	20 (12)	34 (77)	50 (11)

性格特性	生徒自己評価 人から言われなくても自分で考えて行動するほうである。		
	似ている	どちらでもない	似ていない
行動力			
すぐれている	28 (31)	18 (58)	13 (11)
ふつう	56 (21)	59 (64)	54 (15)
おとっている	16 (15)	23 (62)	33 (23)

実数は縦の%, ( )内は横の%。

特性(担任教師からみたその子供の行動力, 忍耐力, 感受性の評価)との関連度をみることにより, 客観的な性格把握の可能性を検討した。

〈子供自身の性格自己評価に関する質問〉

問F 下にある1~16の文章は, いろいろな人の性格や行動について書かれています。あなたの性格や行動は1~16の人と似ていますか。似ていませんか。それともどちらでもないでしょうか。最もあてはまるところに○をつけて下さい。

- 1 夢中になると何もかも忘れてしまう。
- 2 人から言われなくても, 自分で考えて行動するほうである。
- 3 イヤなことはイヤとはっきり言う。
- 4 困難なことにぶつかると, すぐにあきらめてしまう。
- 5 困った人を見ると手助けをする。
- 6 人の意見や考えを気にするほうである。
- 7 人のいやがることでもすすんでやれる。
- 8 自分のやったことのないことはどんどんやってみたい。
- 9 失敗しないようにいろいろ考えてから行動する。
- 10 雨でびしょぬれになっても平気だ。
- 11 服やズボンが泥でよごれるのはいやだ。
- 12 汗をかくのはきらいだ。
- 13 テレビの悲しいシーンを見ると涙がでるときがある。
- 14 おもしろいときゲラゲラ笑う。
- 15 感動すると胸がキュンとすることがある。

16 きれいな花や風景を見ると, しばらく見とれて立ち止る。

(以上の各質問に次のような回答選択肢を付記  
1 似ている 2 どちらでもない 3 似ていない)

〈担任教師からみた子供の性格特性〉

行動力, 忍耐力, 感受性のそれぞれについて, すぐれている場合はA, ふつうならばB, おとっていればCとコードを記入依頼した。

表3は, 問Fと性格特性との関連度をAIC値で示したものである。これと相関表(表4に例示)との照合により両者の関連模様とその度合いが明確になった。以下はこの方式を用いての叙述である。なお, 「F4 困難なことにぶつかるとすぐあきらめてしまう」, 「F12 汗をかくのはきらいだ」などは「忍耐力」とは逆相関(一方が肯定度大であるとき, 逆に他方は否定度大となる)の強い項目であるが, 煩雑を避け図中では「F4' 困難なことにぶつかってもすぐにはあきらめない」, 「F12' 汗をかくのをいとわない」と表現を変え, 順相関と同意の取り扱いにした。

表3をみると, 行動力が優れていると評価された子供は, ①人から言われなくても, 自分で考えて行動し, ②いやなことはいやとはっきり言い, ③自分のやったことのないことはどんどんやってみたいと思っている子供, 感受性が優れていると評価された子供は, ①テレビの悲しいシーンを見ると涙がでる, ②感動すると胸がキュンとすることがある, ③きれいな花や風景を見ると, しばら

表5 自然体験・生活習慣と教師評価（行動力、忍耐力、感受性）との関連度  
—主要5項目について—

自然体験・生活習慣項目		AIC 値									
		-70	-60	-50	-40	-30	-20	-10	0	+10	
1	近所の人に会ったとき挨拶をしている。			行	感		忍				
2	はだして庭や外を歩いたことがある。				行				感	忍	
3	毎日学校へ行くのが楽しい。			忍			行	感			
4	草花を摘んで遊んだことがある。	感	忍					行			
5	いつも朝食をとっている。			忍				感		行	

← 関連度大 関連度小 →

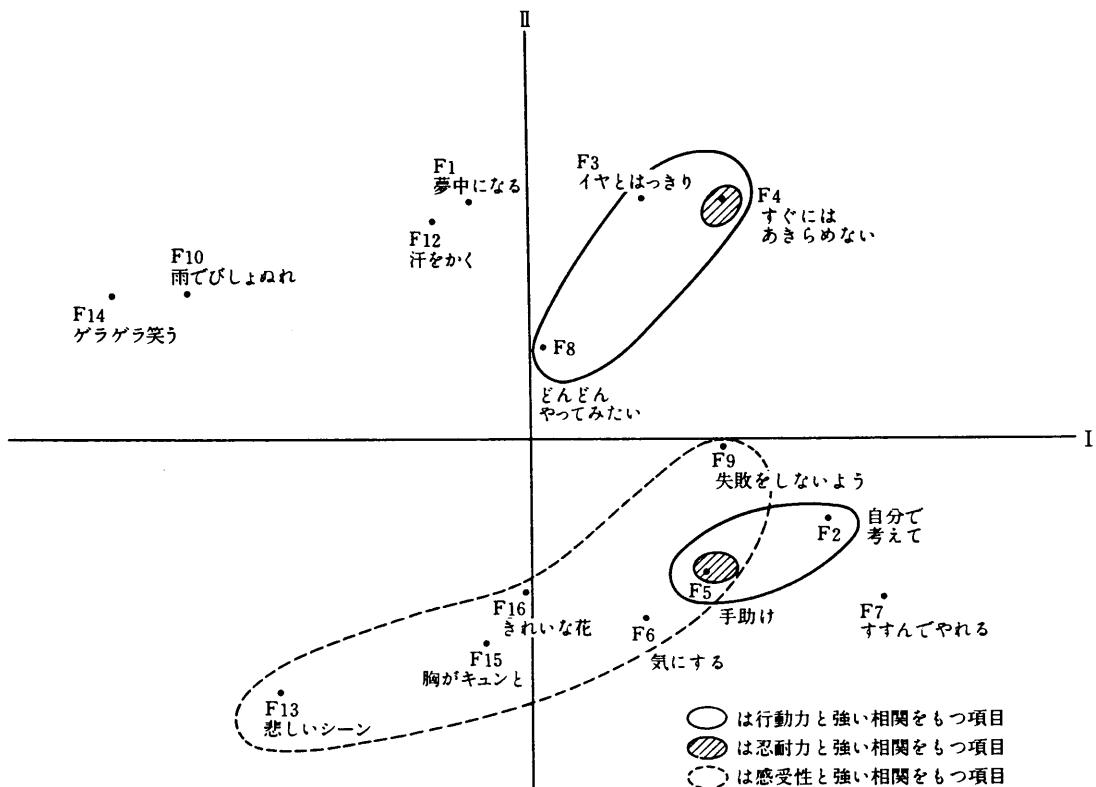


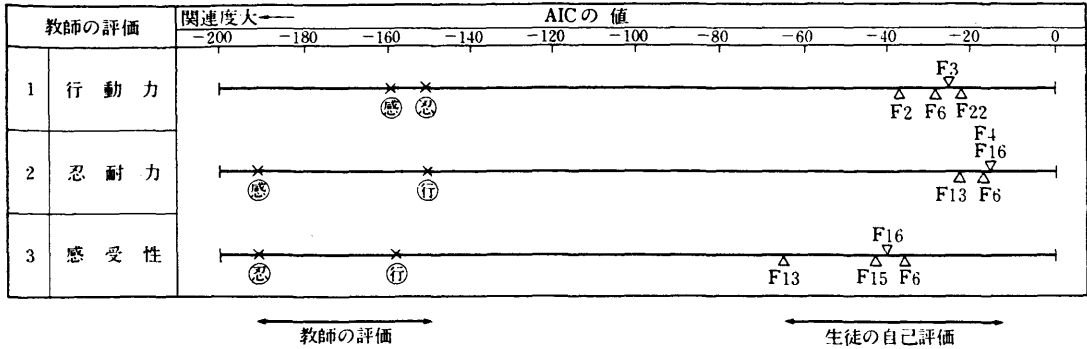
図10 性格項目の二次元布置図

く見とれて立ち止る子供というようなことが読み取れる。

さらに表5では、自然体験、生活習慣などの項目のうち、行動力、忍耐力、感受性のいずれかを

よく表わしているものについて、その関連度を示した。この表をみても、「はだして庭や外を歩いたこと」が多いものほど、行動力が優れており、「草花を摘んで遊んだこと」が多くある子供は感

表6 教師の評価と生徒の自己評価との隔たり



受性に優れ、忍耐力もあるということがわかる。忍耐力が優れた子供は、表3によれば、行動力の優れた子供と同じように「困難にぶつかってもすぐにはあきらめない」ということが読み取れるが、それにもまして、表5より、「毎日学校に行くのが楽しい」、「いつも朝食をとっている」ような子供であることに特色づけられた点も興味深い。

次に、生徒に答えさせた性格自己評価の各項目(問F) 同士の関連を図10の二次元布置にみよう。行動力や感受性を代表する項目のクラスターがこの布置図の上に現われている。「F4 困難なことにぶつかってもすぐにはあきらめない」の項目は、行動力、忍耐力を同程度に表わし、「F5 困った人を見ると手助けをする」は感受性、行動力、忍耐力のすべてと関連が深い。

このように質問回答から子供の性格特性をある程度客観的に掴みうる事が可能になったことは、今後の自然教育効果の尺度化に一步前進したものである。

ここで、各項目の肯定的回答率(「似ている」と答えているもの)をみると「人のいやがることでもすすんでやれる」子供は10%しかいない。また、「人の意見や考えを気にするほうである」ものは45%もあり(反対に否定的回答率「似ていない」と答えている子供は15%)、他人を意識する世相の反映が感じられる。先に述べたように〈忍耐力〉が〈学校に行くのが楽しい〉の項目と強く関連していることと相まって、現代人のストレスの必然性を物語っているようで興味深い。

とくに本調査では、担任の先生にお願いして、生徒(被験者)の性格特性を行動力、忍耐力、感受性の3視点から評価していただいたものであるが、本来行動力、忍耐力、感受性などは、独立し

た特性とはいいがたい。まして、学校という狭い場での直感的評価であれば、その相関は非常に高く出ても当然である。このことは、表6をみても明らかである。感受性と忍耐力の関連度(AIC値)は-192、行動力と感受性は-159、行動力と忍耐力は-151でお互いに非常に高い関連度を示している。たとえば生徒の自己評価項目のうち「F13 テレビの悲しいシーンを見ると涙が出る時がある」と感受性との関連度(AIC値)が-65であることに比べると格段の違いである。このことは、いってみれば、学校でテキパキと行動のできる子供が行動力、忍耐力、感受性ともに優れていると評価されがちであることを意味しているように思われる。野外活動などで寝食をともにした場合、学校ではみられない子供の個性が認められ、評価の基準もまた違ったものとなる可能性があるのではないだろうか。野外という場において、子供の価値を学校とは別の面からきめ細かく認めてやることも意味あることであろう。

なお、行動力、忍耐力、感受性などの性格特性と関連の深い質問項目に肯定的反応を示さない子供たちが、野外活動により、今後どのように変わっていくかが興味あるところである。

## 5. おわりに

「学校に帰ってから、子供に絵を書かせました。思い出深い登山や、林の中での野外炊飯の絵が多かったのですが、子供たちが描いた山や森の色に驚きを感じました。これまで木の色は、ほとんど黄緑色だったのが、帰ってからの絵は、深緑色や褐色がかかった色を多く使っていたのです。」

これは、ある小学校の教師からの報告であるが、子供の鋭い洞察力をうかがわせるものであ

り、自然体験が、子供の持つ山や森のイメージをより鮮明なものに変化させたといえる。天の川や流れ星に目を見はる子供、カモシカのフンを手に取り、何を食べているかを推測する子供、ウグイスの鳴き方がいろいろあるのを発見する子供、雪の上に残ったウサギの足跡を見て、その跳び方を考える子供、自然には、子供の関心を引きつける豊かな教材が満ちあふれている。すなわち、自然体験は、楽しい実物学習の場であるといえよう。実物を見たり、聞いたり、触れてみて、初めて知識としての修得が可能になるのである。

このように自然体験、野外での共同生活が青少年に及ぼす利点は、枚挙にいとまがない。これらの効果を独善に陥ることなく、いかに客観的に捉えるかがわれわれの研究テーマの一つである。その一法としての統計解析法を第4章に示した。これによりわれわれは子供の自然体験、生活習慣などの実態を統計的に把握し、さらに子供の性格特性が客観的に把握可能であるという確証を得た。今後、フィールド調査および追跡調査を重ねることにより時系列的なデータを集積すること、これに基づいた解析法、たとえばコウホート分析の導入などが、われわれの課題となっている。

一方、これらの研究は、環境教育や自然保護教育といった広い視野に立った自然に関する教育にもつながるものである。人間と自然とのかかわり、自然界の食物連鎖、環境破壊が地球に及ぼす影響など、これからの21世紀を担う子供に、自然の大切さを幅広い観点から理解させることは、大変重要なことと思われる。そのためには、職別的、学際的共同研究の輪を拡げることがぜひ必要と思われる昨今である。

#### 参 考 文 献

- 1) 日本野外教育研究会編：野外活動テキスト。杏林書院，東京，1988
- 2) 千野貞子：少年の日常生活における自然とのかかわり—森林観に関する国際比較の視点からの分析—。森林文化研究 8：15～29，1987
- 3) 赤池弘次：情報量規準 AIC とは何か。数理科学 No. 153, 5～11, 1976
- 4) 林知己夫：多次元尺度解析法の実際。サイエンス社，東京，1984
- 5) 我が国人口の概観。昭和60年国勢調査解説シリーズ No. 1，総務庁統計局，東京，1986

(統計数理研究所文部教官)

(国立那須甲子少年自然の家文部事務官)

### 3. 調査対象及び調査実施要項



調査対象

	男	女	計	調査実施校	計
小学生	489	461	950	福島県(6) 茨城県(4) 栃木県(5) 群馬県(2) 埼玉県(2) 千葉県(4) 東京都(3) 神奈川県(0)	8都県 26校
中学生	497	461	958	福島県(4) 茨城県(4) 栃木県(6) 群馬県(1) 埼玉県(4) 千葉県(3) 東京都(1) 神奈川県(2)	8都県 25校
計	986	922	1908	福島県(10) 茨城県(8) 栃木県(11) 群馬県(3) 埼玉県(6) 千葉県(7) 東京都(4) 神奈川県(2)	8都県 51校

## 「少年の自然体験・生活体験の実態調査」実施要項

### 1. 調査目的

本調査の目的は、少年たちの自然体験・生活体験等の実態を把握し、当少年自然の家における効果的な活動プログラムの開発を推進させるとともに、その体験が少年たちの性格、行動にどのような影響をもたらしているかを検討するものです。

### 2. 調査内容

- (1) 少年の自然体験・生活体験の実態調査
- (2) 学校調査票

### 3. 調査対象

#### (1) 調査対象校

調査対象校は、昭和62年1月～昭和63年3月まで当所を利用する小・中学校の中から、市町村の人口密度・環境等を考慮して当所で抽出しました。

#### (2) 調査対象者

調査対象者は、「実態調査」については、国立那須甲子少年自然の家を利用する学年の第一組(一クラス全員)とします。ただし、62年4月以降の利用学校は、62年1月現在小学校は5年生、中学校は1年生とします。また、二学年以上の合同利用の場合も、62年1月現在小学校は5年生、中学校は1年生とします。

なお、実態調査最終ページの下欄に教師用評価欄があります。「7. 教師用評価欄の記入方法」をお読みいただき、調査対象となる第一組の担任教諭がご記入ください。

「学校調査票」は、どなたが記入されても結構です。必要事項を記入の上、「実態調査」といっしょにご返送ください。

### 4. 調査の回収

各学校の調査用紙は、1月末日までに同封の返信用封筒に入れ、国立那須甲子少年自然の家事業課までご返送ください。

### 5. 調査の集計

調査の集計は、統計数理研究所の大型コンピューターで、記号化・数値化して処

理いたします。学校名、個人名等はいっさい公表いたしません。

## 6. 調査記入上の留意点

調査の所要時間は、ほとんどが○印をつけるものですから、小学校5年生で15分～20分です。できるかぎり家庭に持ち帰らず、学校内で実施してください。

記入にあたっては、少年たちの本心を知りたいので、自由に思うまま書かせてください。

## 7. 教師用評価欄の記入方法

少年の自然体験が、少年の性格や行動にどのような影響を及ぼしているかを検討するために調査するものです。下記の要領で担任の先生がひとりひとりについて記入ください。

調査用紙の4枚目下に教師用評価欄があります。左から①～③の3つの欄がありますが、下に示しましたように左からそれぞれ行動力、忍耐力、感受性をA、B、C、の3段階で評価してください。

①	行動力	②	忍耐力	③	感受性
---	-----	---	-----	---	-----

A、B、Cの評価基準は次のとおりです。

A：すぐれている

B：ふつう

C：おとっている

評価は担任の先生ご自身の主観で結構です。

なお、記入後は「アンケート調査のおねがい」と書かれたフェイスシート（表紙の名前が書かれたもの）を、プライバシー保護のため、お手数ですがお取りはずしください。

ご多用の折、誠に申し訳ありませんが、よろしくお願い致します。

## 8. 連絡先

ご不明な点がございましたら、下記までご連絡ください。

国立那須甲子少年自然の家事業課

〒961 福島県西白河郡西郷村大字真船字村火

TEL 0248 (36) 2331

## 4. 調查票

## アンケート調査のおねがい

このアンケートは、たくさんの小学生や中学生におねがいで、その生活の様子をしらべるものです。テストではありませんから、あなた自身のことを思ったとおりそのまま答えてください。

☆ やりかたを練習してみましょう ☆

1回もない    1回だけある    2~4回ある    5回より多い  
スケートをしたことは    1 ——— ② ——— 3 ——— 4

※もしあなたがスケートを1回だけしたことがあったら、  
上のように2のところを○でかこんでください。

まず最初に名前を書いてください。

A あてはまる番号を○でかこんでください。

1. あなたの学年は—— /、小5    2、小6    3、中1    4、中2    5、中3
2. あなたの性別(性別)は—— /、男    2、女

B あたは次のようなことを今までにどのくらいしたことがありますか。

- |                                  | 1回もない | 1回だけある | 2~4回ある | 5回より多い |
|----------------------------------|-------|--------|--------|--------|
| 1. 高さ1000m以上の山に歩いて登ったこと          | 1     | 2      | 3      | 4      |
| 2. 暗やみの中を歩いたこと                   | 1     | 2      | 3      | 4      |
| 3. 雨でびしょぬれになったこと                 | 1     | 2      | 3      | 4      |
| 4. 日の出を見たこと                      | 1     | 2      | 3      | 4      |
| 5. 海や川で魚が泳いでいるのを見たこと             | 1     | 2      | 3      | 4      |
| 6. 海や川などで魚つりをしたこと                | 1     | 2      | 3      | 4      |
| 7. 海や川の中に入ったり泳いだりしたこと            | 1     | 2      | 3      | 4      |
| 8. スキーやそり遊びをしたこと                 | 1     | 2      | 3      | 4      |
| 9. 雪を食べたこと                       | 1     | 2      | 3      | 4      |
| 10. 霜柱(しもむら)を見たこと                | 1     | 2      | 3      | 4      |
| 11. 雪ダルマを作ったこと                   | 1     | 2      | 3      | 4      |
| 12. わき水や沢(た)の水を飲(の)んだこと          | 1     | 2      | 3      | 4      |
| 13. 木登りをしたこと                     | 1     | 2      | 3      | 4      |
| 14. はだして庭や外を歩いたこと                | 1     | 2      | 3      | 4      |
| 15. 森や林の中で野鳥の声を聞いたこと             | 1     | 2      | 3      | 4      |
| 16. 木の実や野草を取って食べたこと              | 1     | 2      | 3      | 4      |
| 17. 草花をつんで遊んだこと                  | 1     | 2      | 3      | 4      |
| 18. ちょうやトンボをつかまえたこと              | 1     | 2      | 3      | 4      |
| 19. 牛や馬を近くで見たこと                  | 1     | 2      | 3      | 4      |
| 20. 山や野原などでへびに出会ったこと             | 1     | 2      | 3      | 4      |
| 21. 外でたき火をしたこと                   | 1     | 2      | 3      | 4      |
| 22. 流れ屋を見たこと                     | 1     | 2      | 3      | 4      |
| 23. 夜空(よぞら)にかかる天の川を見たこと          | 1     | 2      | 3      | 4      |
| 24. 日焼けして背中やかたの皮がむけたこと           | 1     | 2      | 3      | 4      |
| 26. ここの一年ぐらいの間に家族といっしょに海や山に行ったこと | 1     | 2      | 3      | 4      |

C あなたは次のことをしていますか

- |                               | ぜんぜん<br>していません | しないとき<br>が多い | するとき<br>が多い | いつも<br>している |
|-------------------------------|----------------|--------------|-------------|-------------|
| 1. 「おはよう」「おやすみ」のあいさつをすること     | 1              | 2            | 3           | 4           |
| 2. 家の人におこされなくても、自分でおきること      | 1              | 2            | 3           | 4           |
| 3. ふとんのあげおろしやベッドの整理を自分ですること   | 1              | 2            | 3           | 4           |
| 4. 朝食をとること                    | 1              | 2            | 3           | 4           |
| 5. 食事のとき「いただきます」「ごちそうさま」ということ | 1              | 2            | 3           | 4           |
| 6. 近所の人に会ったときあいさつをすること        | 1              | 2            | 3           | 4           |

- |                             |               |              |             |             |
|-----------------------------|---------------|--------------|-------------|-------------|
|                             | ぜんぜん<br>していない | しないときが<br>多い | する 때가<br>多い | いつも<br>している |
| 7. 家で野菜(やさい) や果物(くだもの)を切ること | 1             | 2            | 3           | 4           |
| 8. 食事の準備や食器のあとかたづけを手伝うこと    | 1             | 2            | 3           | 4           |
| 9. 野菜や肉などの買い物に行くこと          | 1             | 2            | 3           | 4           |
| 10. 家のそうじの手伝いをする            | 1             | 2            | 3           | 4           |
| 11. せんたく物のかたづけを手伝うこと        | 1             | 2            | 3           | 4           |
| 12. 家でお米をといだこと              | 1             | 2            | 3           | 4           |
| 13. 食べるために生卵(なまむ)をわったこと     | 1             | 2            | 3           | 4           |

D あなたは次のようなことを今までにどのくらいしたことがありますか。

- |                                     |       |        |        |        |
|-------------------------------------|-------|--------|--------|--------|
|                                     | 1回もない | 1回だけある | 2~4回ある | 5回より多い |
| 1. 親戚(いせき)やともだちの家などにひとりでもまったこと      | 1     | 2      | 3      | 4      |
| 2. ナイフで鉛筆(えんぴ)をけずったこと               | 1     | 2      | 3      | 4      |
| 3. 家で草むしり(ざっそうをぬく)をしたこと             | 1     | 2      | 3      | 4      |
| 4. ケンカをして人にたたかれたこと                  | 1     | 2      | 3      | 4      |
| 5. 家でカナヅチを使ってクギを打ちつけたこと             | 1     | 2      | 3      | 4      |
| 6. よその人や近所の人にしかられたり注意されたこと          | 1     | 2      | 3      | 4      |
| 7. 家族のだれかの病気の看病(かんびょう)をしたこと         | 1     | 2      | 3      | 4      |
| 8. 犬や小鳥などペットの死にであったこと               | 1     | 2      | 3      | 4      |
| 9. 赤ちゃんをだっこしたりおんぶしたこと               | 1     | 2      | 3      | 4      |
| 10. 近所のおさない子のめんどうをみたこと              | 1     | 2      | 3      | 4      |
| 11. ケンカをして人にたたいたこと                  | 1     | 2      | 3      | 4      |
| 12. お正月に初詣(はつめぐり: 初詣)に行ったこと         | 1     | 2      | 3      | 4      |
| 13. 節分(せぶん)のとき、家でまめまきをしたこと          | 1     | 2      | 3      | 4      |
| 14. お盆(おん)やお彼岸(ひがん)にお墓(はか)まいりに行ったこと | 1     | 2      | 3      | 4      |
| 15. 町内や村のおまつりに出かけたこと                | 1     | 2      | 3      | 4      |
| 16. もちつきをしたこと                       | 1     | 2      | 3      | 4      |

E-1 あなたはあなたをふくめて何人兄弟(まがだい)ですか (あてはまる番号を○でかこんでください)

- 1、1人    2、2人    3、3人    4、4人    5、5人以上

E-2 あなたは仲のよいともだちが何人ぐらいますか (あてはまる番号を○でかこんでください)

- 1、ひとりもない    2、1人    3、2~4人    4、5人以上

E-3 あなたが今住んでいる所から、歩いて行ける場所を下から選んでください (いくつ○をつけてもかまいません)

- ① ( ) 泳いだり遊ぶことのできる海    ② ( ) 魚の住んでいる川  
 ③ ( ) 魚の住んでいる池や沼    ④ ( ) 登山やハイキングのできる山  
 ⑤ ( ) カブト虫やドングリのとれる林    ⑥ ( ) こどもが遊ぶことのできるあき地・公園  
 ⑦ ( ) 野球やサッカーのできるグラウンド    ⑧ ( ) ゲームセンター

E-4 あなたは好きな場所に住めるとしたら、どんなところに住みたいと思いますか (ひとつだけ○をつけてください)

- ① ( ) 便利でにぎやかな都会  
 ② ( ) 田んぼや畑の多いのんびりしたいなか  
 ③ ( ) 大自然にかこまれた美しい山  
 ④ ( ) 波の音の聞こえる海辺

- E-5 あなたはおじいさんかおばあさんといっしょに住んでいますか  
 ① ( ) 住んでいる ② ( ) 住んでいない ③ ( ) 前はいっしょに住んでいた
- E-6 あなたは学校の授業(けいぎょう)が終わったあと、一週間にどれくらい部活動(ぶくわつ)やクラブ活動をやっていますか  
 1、ぜんぜんやっていない 2、1～2日 3、3～4日 4、5日以上
- E-7 あなたは一週間にどれくらい学習塾(がくしゅうじゅく)やおけいごごとに行っていますか  
 1、ぜんぜん行っていない 2、1～2日 3、3～4日 4、5日以上
- E-8 あなたは一週間にどれくらいスポーツクラブやスポーツ少年団などでスポーツや運動をやっていますか(学校の部活動やクラブ活動はのぞきます)  
 1、ぜんぜんやっていない 2、1～2日 3、3～4日 4、5日以上
- E-9 あなたはふだん学校から帰ってどこで遊びますか  
 ① ( ) 家の中で遊ぶことが多い ② ( ) 家の外で遊ぶことが多い  
 ③ ( ) 家の中と外といっしょぐらい ④ ( ) 遊ぶ時間がない・遊ばない
- E-10 あなたはふだん学校から帰ってだれと遊びますか  
 ① ( ) 自分ひとりで遊ぶことが多い ② ( ) ともだちと遊ぶことが多い  
 ③ ( ) 兄弟と遊ぶことが多い  
 ④ ( ) 遊ぶ時間がない・遊ばない  
 ↓  
 ア、年下のともだちと遊ぶことが多い  
 イ、同学年のともだちと遊ぶことが多い  
 ウ、年上のともだちと遊ぶことが多い
- E-11 あなたは次のような遊びをしたことがありますか(したことのあるものすべてに○をつけてください)  
 1. こままわし 2. たこあげ 3. 竹馬 4. ビー玉 5. めんこ  
 6. かるた 7. おはじき 8. お手玉 9. はねつき 10. けん玉  
 11. すごろく 12. あやとり 13. かんけり 14. 陣(じん)とり 15. かくれんぼ
- E-12 家あってあなたが使えるものはなんですか。下に書いてあるものの中から選んでください。(いくつ○をつけてもかまいません)  
 1. ステレオ 2. テレビ 3. ラジオカセット 4. 腕時計 5. カメラ  
 6. ファミコン 7. ワープロ 8. パソコン 9. ピアノ・エレクトーン
- E-13 あなたは、毎日学校に行くのが楽しいですか。  
 1. 楽しい 2. 楽しくない 3. どちらでもない
- E-14 あなたは、今まで少年自然の家を利用(りよう)したことがありますか。  
 1. ある → 何回ですか ( ) 回  
 → どういうグループで使いましたか(例:学校、子ども会) ( )  
 2. ない
- E-15 あなたは、こまったことがあったら、一番さきにだれに相談(さだん)にのってもらいますか。  
 1. 両親(りやうしん) 2. 父 3. 母 4. 兄弟・姉妹(いまい) 5. 学校の先生  
 6. 友だち 7. 学校の先輩(せんぱい) 8. 近所のおとな 9. その他 ( )



E-16 あなたは、今こまっていることがありますか。

1. ある → よかったらどんなことが教えてください ( )  
2. ない

F 下にある1～16の文章は、いろいろな人の性格や行動について書かれています。あなたの性格や行動は1～16の人とにしていますか、それともにいませんか。最もあてはまるところに○をつけてください

- |                                      | にている | どちらでもない | にいない |
|--------------------------------------|------|---------|------|
| 1. 夢中(ちゆう)になると何もかも忘れてしまう             | 1    | 2       | 3    |
| 2. 人から言われなくても、自分で考えて行動するほうである        | 1    | 2       | 3    |
| 3. イヤなことはイヤとはっきり言う                   | 1    | 2       | 3    |
| 4. 困難(こんん)なことにぶつかると、すぐあきらめてしまう       | 1    | 2       | 3    |
| 5. こまった人を見ると手助けをする                   | 1    | 2       | 3    |
| 6. 人の意見や考えを気にするほうである                 | 1    | 2       | 3    |
| 7. 人のいやがることでもすすんでやれる                 | 1    | 2       | 3    |
| 8. 自分のやったことのないことはどんどんやってみたい          | 1    | 2       | 3    |
| 9. 失敗をしないよういろいろ考えてから行動する             | 1    | 2       | 3    |
| 10. 雨でびしょぬれになっても平気だ                  | 1    | 2       | 3    |
| 11. 服やズボンが泥(どろ)でよごれるのはいやだ            | 1    | 2       | 3    |
| 12. 汗(あせ)をかくのはきらいだ                   | 1    | 2       | 3    |
| 13. テレビの悲しいシーンを見ると涙(なみだ)がでるときがある     | 1    | 2       | 3    |
| 14. おもしろいとき格拉格拉う                     | 1    | 2       | 3    |
| 15. 感動すると胸がキュンとすることがある               | 1    | 2       | 3    |
| 16. きれいな花や風景(ふうけい)を見ると、しばらく見とれて立ち止まる | 1    | 2       | 3    |

＝長い間どうもありがとうございました。＝

※ここには、書かないでください。

①	
---	--

②	
---	--

③	
---	--

## 5. 全質問の単純集計

A 1 . あなたの学年は

小 5	小 6	中 1	中 2	中 3
40.1% 766人	9.6 184	44.1 841	6.0 115	0.1 2

A 2 . あなたの性別は

男	女
51.7% 986人	48.3 922

B. あなたは次のようなことを今までにどのくらいしたことがありますか。  
 上段の数字は(%)、下段は(人)

① 1回もない    ② 1回だけある ③ 2~4回ある    ④ 5回より多い ⑤ 無記入または2つ以上記入	総 計				
	①	②	③	④	⑤
1. 高さ1000m以上の山に歩いて登ったこと	44.3 846	27.0 516	23.2 442	4.9 93	0.6 11
2. 暗闇の中を歩いたこと	7.3 140	9.7 186	23.8 455	58.5 1116	0.6 11
3. 雨でびしょぬれになったこと	5.2 99	13.1 249	33.6 641	47.1 898	1.1 21
4. 日の出を見たこと	27.4 522	25.9 495	25.8 492	18.8 359	2.1 40
5. 海や川で魚が泳いでいるのを見たこと	4.7 90	8.4 161	22.4 427	62.8 1198	1.7 32
6. 海や川などで魚つりをしたこと	18.3 350	16.1 307	22.3 426	42.2 806	1.0 19
7. 海や川の中に入ったり泳いだりしたこと	4.6 87	7.8 148	20.8 396	65.3 1246	1.6 31
8. スキーやそり遊びをしたこと	17.3 330	14.4 274	25.5 486	41.6 794	1.3 24
9. 雪を食べたこと	15.1 288	23.8 455	28.8 550	31.1 593	1.2 22
10. 霜柱を見たこと	2.4 46	4.1 78	12.1 231	80.5 1535	0.9 18
11. 雪ダルマを作ったこと	1.9 36	6.9 131	28.8 549	61.0 1164	1.5 28

	①	②	③	④	⑤
12. わき水や沢の水を飲んだこと	28.0 535	20.4 389	26.8 512	23.2 443	1.5 29
13. 木登りをしたこと	10.0 191	11.9 227	28.6 546	48.3 921	1.2 23
14. はだして庭や外を歩いたこと	8.4 161	13.5 257	27.6 527	49.6 946	0.9 17
15. 森や林の中で野鳥の声を聞いたこと	7.6 145	12.8 244	25.7 490	52.2 996	1.7 33
16. 木の実や野草を取って食べたこと	32.5 620	16.4 312	21.9 417	28.0 535	1.3 24
17. 草花をつんで遊んだこと	28.4 542	12.3 234	18.8 358	39.2 747	1.4 27
18. ちょうやトンボをつかまえたこと	3.0 57	5.5 104	15.7 300	75.1 1432	0.8 15
19. 牛や馬を近くで見たこと	4.1 79	11.1 212	29.1 556	54.1 1032	1.5 29
20. 山や野原などでへびに出会ったこと	14.3 273	17.3 331	28.6 545	38.6 736	1.2 23
21. 外でたき火をしたこと	12.1 231	15.6 297	29.5 562	41.8 797	1.1 21
22. 流れ星を見たこと	35.3 674	25.5 486	22.5 430	15.3 292	1.4 26
23. 夜空にかかる天の川を見たこと	50.2 957	20.2 386	14.8 283	13.2 252	1.6 30

	①	②	③	④	⑤
24. 日焼けして背中やかたの皮が むけたこと	17.9 341	14.5 276	28.2 538	37.6 718	1.8 35
25. ここ一年ぐらいの間に家族と 一緒に海や山に行ったこと	23.3 444	24.2 462	35.6 680	16.6 316	0.3 6

C. あなたは次のことをしていますか。

上段の数字は(%)、下段は(人)

① ぜんぜんしていない ② しないときが多い ③ するときが多い ④ いつもしている ⑤ 無記入または2つ以上記入	総 計				
	①	②	③	④	⑤
1. 「おはよう」「おやすみ」のあいさつをすること	2.6 50	16.8 320	27.5 525	52.7 1005	0.4 8
2. 家の人におこされなくても、自分でおきること	9.7 186	36.7 701	29.2 558	23.6 451	0.6 12
3. ふとんのあげおろしやベッドの整理を自分ですること	11.9 227	32.1 612	25.6 489	29.6 565	0.8 15
4. 朝食をとること	1.0 19	5.1 97	9.8 187	83.4 1591	0.7 14
5. 食事のとき「いただきます」「ごちそうさま」ということ	3.7 70	12.3 234	17.8 339	65.4 1248	0.9 17
6. 近所の人に会ったとき挨拶をすること	2.7 52	13.4 256	37.5 716	45.9 875	0.5 9
7. 家で野菜や果物を切ること	7.4 142	39.6 755	41.2 786	11.6 222	0.2 3
8. 食事の準備や食器のあとかたづけを手伝うこと	10.1 193	38.6 736	31.6 603	19.5 373	0.2 3
9. 野菜や肉などの買い物に行くこと	16.5 315	42.2 805	32.8 626	8.0 152	0.5 10
10. 家の掃除の手伝いをすること	7.5 144	45.2 863	36.9 704	9.5 182	0.8 15

	①	②	③	④	⑤
11. 洗濯物のかたづけを手伝うこと	18.7 356	43.6 831	29.0 553	8.3 158	0.5 10
12. 家でお米をといだこと	26.4 504	44.7 852	21.2 405	7.0 134	0.7 13
13. 食べるために生卵を割ったこと	3.6 69	20.2 385	43.1 822	32.9 627	0.3 5



D. あなたは次のようなことを今までにどのくらいしたことがありますか。  
 上段の数字は(%)、下段は(人)

① 1回もない    ② 1回だけある ③ 2~4回ある    ④ 5回より多い ⑤ 無記入または2つ以上記入	総 計				
	①	②	③	④	⑤
1. 親戚や友達の家などにひとりで泊まったこと	18.7 357	9.9 189	25.1 478	46.0 878	0.3 6
2. ナイフで鉛筆を削ったこと	7.2 137	14.5 277	34.9 666	43.1 822	0.3 6
3. 家で草むしり(雑草をぬく)をしたこと	12.4 236	11.3 216	35.0 667	40.4 771	0.9 18
4. ケンカをして人にたたかれたこと	11.5 219	9.3 178	27.6 527	51.4 980	0.2 4
5. 家でカナヅチを使ってクギを打ちつけたこと	8.9 170	11.8 226	29.2 558	49.6 946	0.4 8
6. よその人や近所の人にしかられたり注意されたこと	35.9 685	25.1 479	25.8 493	12.7 243	0.4 8
7. 家族のだれかの病気の看病をしたこと	30.3 579	21.9 417	31.5 601	15.4 294	0.9 17
8. 犬や小鳥などペットの死にであったこと	16.6 317	20.4 389	34.4 657	27.9 533	0.6 12
9. 赤ちゃんをだっこしたりおんぶしたこと	15.7 299	11.8 225	27.9 533	43.9 837	0.7 14
10. 近所の子の幼い子のめんどうをみたこと	29.7 566	12.9 247	24.2 462	32.2 614	1.0 19
11. ケンカをして人をたたいたこと	12.5 238	11.3 216	23.6 450	51.9 990	0.7 14

	①	②	③	④	⑤
12. お正月に初詣に行ったこと	12.3 235	11.2 214	23.6 450	52.3 998	0.6 11
13. 節分のとき、家で豆まきをしたこと	4.2 81	3.6 69	14.3 272	77.6 1480	0.3 6
14. お盆やお彼岸にお墓参りに行ったこと	4.4 83	4.2 81	13.5 257	77.6 1480	0.4 7
15. 町内や村のお祭りに出かけたこと	2.7 52	3.2 61	18.1 346	75.9 1449	0.0 0
16. もちつきをしたこと	17.2 328	19.1 364	31.1 594	32.5 621	0.1 1

E - 1. あなたはあなたを含めて何人兄弟ですか。

上段の数字は(%)、下段は(人)

① 1人	② 2人	③ 3人	④ 4人	⑤ 5人以上	⑥ 無記入
6.5	50.6	34.2	5.9	2.4	0.4
124	966	652	113	45	8

E - 2. あなたは仲のよい友達が何人ぐらいいますか。

上段の数字は(%)、下段は(人)

① ひとりもない	② 1人	③ 2~4人	④ 5人以上	⑤ 無記入
0.9	1.0	19.2	78.4	0.4
18	20	366	1496	8

E - 3. 下に記した場所はあなたが今住んでいる所から歩いて行けますか。

上段の数字は(%)、下段は(人)

	① いいえ	② はい
1. 泳いだり遊ぶことのできる海	94.9 1811	5.1 97
2. 魚の住んでいる川	41.4 789	58.6 1119
3. 魚の住んでいる池や沼	59.2 1129	40.8 779
4. 登山やハイキングのできる山	80.6 1537	19.4 371
5. カブト虫やドングリのとれる林	37.2 710	62.8 1198

	① いいえ	② はい
6. 子供が遊ぶことのできるあき地、公園	19.5 373	80.5 1535
7. 野球やサッカーのできるグラウンド	31.2 596	68.8 1312
8. ゲームセンター	65.1 1243	34.9 665

E-4. あなたは好きなところに住めるとしたら、どんなところに住みたいですか。

上段の数字は(%）、下段は(人)

① 便利でにぎやかな都会	② 田んぼや畑の多いのんびりとしたいなか	③ 大自然に囲まれた美しい山	④ 波の音の聞こえる海辺	⑤ 無記入or複数記入
24.0 458	16.6 317	37.5 715	20.4 390	1.5 28

E-5. あなたはおじいさんかおばあさんといっしょに住んでいますか。

上段の数字は(%）、下段は(人)

① 住んでいる	② 住んでいない	③ 前はいっしょに住んでいた	④ 無記入
38.2 729	52.2 996	9.3 177	0.3 6

E-6. あなたは学校の授業が終わった後、一週間にどれくらい部活動やクラブ活動をやっていますか。

上段の数字は(%), 下段は(人)

① 全然やっていない	② 1~2日	③ 3~4日	④ 5日以上	⑤ 無記入
19.9 379	21.0 401	11.7 224	43.3 826	4.1 78

E-7. あなたは一週間にどれくらい学習塾やおけいごとに行っていますか。

上段の数字は(%), 下段は(人)

① 全然行っていない	② 1~2日	③ 3~4日	④ 5日以上	⑤ 無記入
41.6 794	32.2 614	18.7 357	5.9 113	1.6 30

E-8. あなたは一週間にどれくらいスポーツクラブやスポーツ少年団などでスポーツや運動をやっていますか(学校のクラブ、部活動は除く)。

上段の数字は(%), 下段は(人)

① 全然やっていない	② 1~2日	③ 3~4日	④ 5日以上	⑤ 無記入
74.5 1421	13.4 255	5.7 109	4.7 90	1.7 33

E-9. あなたはふだん学校から帰ってどこで遊びますか。

上段の数字は(%), 下段は(人)

① 家の中で遊ぶことが多い	② 家の外で遊ぶことが多い	③ 家の中と外と いっしょぐらい	④ 遊ぶ時間がない 遊ばない	⑤ 無記入
34.1 651	11.5 220	29.4 560	24.3 463	0.7 14

E-10. あなたはふだん学校から帰ってだれと遊びますか。

上段の数字は(%）、下段は(人)

① 自分ひとりで遊ぶことが多い	② 友達と遊ぶことが多い	③ 兄弟と遊ぶことが多い	④ 遊ぶ時間がない遊ばない	⑤ 無記入
18.1 345	43.1 823	17.7 338	20.3 388	0.7 14

E-10 の質問で②と答えた人について、どのような友達か。

上段の数字は(%）、下段は(人)

	① いいえ	② はい
1. 年下の友達と遊ぶことが多い	97.0 1850	3.0 58
2. 同学年の友達と遊ぶことが多い	62.2 1187	37.8 721
3. 年上の友達と遊ぶことが多い	96.5 1841	3.5 67

E-11. 下に記した遊びの中でしたことのあるものを選んで下さい。

(いくつ選んでもかまいません)

上段の数字は(%）、下段は(人)

	① いいえ	② はい
1. こままわし	20.0 382	80.0 1526
2. たこあげ	6.0 115	94.0 1793
3. 竹馬	19.1 365	80.9 1543

	①	いいえ	②	はい
4. ビー玉	22.1		77.9	
	421		1487	
5. めんこ	25.5		74.5	
	487		1421	
6. かるた	6.0		94.0	
	114		1794	
7. おはじき	26.2		73.8	
	500		1408	
8. お手玉	27.0		73.0	
	515		1393	
9. はねつき	44.9		55.1	
	856		1052	
10. けん玉	13.8		86.2	
	264		1644	
11. すごろく	8.6		91.4	
	164		1744	
12. あやとり	19.4		80.6	
	370		1538	
13. かんけり	8.9		91.1	
	170		1738	
14. 陣とり	36.9		63.1	
	705		1203	
15. かくれんぼ	3.0		97.0	
	57		1851	

E-12. 下に記したものの中で家においてあなたが使えるものを選んで下さい。(いくつ選んでもかまいません)

上段の数字は(%)、下段は(人)

	① いいえ	② はい
1. ステレオ	52.9 1010	47.1 898
2. テレビ	3.6 69	96.4 1839
3. ラジオカセット	19.5 372	80.5 1536
4. 腕時計	15.6 298	84.4 1610
5. カメラ	33.6 642	66.4 1266
6. ファミコン	35.4 676	64.6 1232
7. ワープロ	92.2 1760	7.8 148
8. パソコン	86.2 1645	13.8 263
9. ピアノ・エレクトーン	60.2 1148	39.8 760



E-13. あなたは、毎日学校に行くのが楽しいですか。

上段の数字は(%)、下段は(人)

① 楽しい	② 楽しくない	③ どちらでもない	④ 無記入
52.7	6.4	40.2	0.7
1005	123	767	13

E-14. あなたは、今まで何回少年自然の家を利用したことがありますか。

上段の数字は(%)、下段は(人)

① 0回	② 1回	③ 2回	④ 3回	⑤ 4回	⑥ 5回	⑦ 6回	⑧ 7回
33.9	38.5	16.1	7.1	1.8	1.1	0.3	0.1
647	734	308	135	35	21	5	2

⑨ 8回以上	⑩ 無記入
0.5	0.6
10	11

E-14の質問で「ある」と答えた人に対して、どういうグループで利用したか。

上段の数字は(%)、下段は(人)

	① いいえ	② はい
1. 学校	46.4 886	53.6 1022
2. 幼稚園・保育所	99.7 1902	0.3 6
3. 家族	98.3 1876	1.7 32

	① いいえ	② はい
4. 塾	99.0 1888	1.0 20
5. 地域団体	87.2 1663	12.8 245
6. その他	99.4 1897	0.6 11

E-15. あなたは、困ったことがあったら一番先に誰に相談にのってもらいますか。

上段の数字は(%)、下段は(人)

	① いいえ	② はい
1. 両親	76.9 1467	23.1 441
2. 父	97.1 1853	2.9 55
3. 母	77.8 1484	22.2 424
4. 兄弟・姉妹	94.1 1796	5.9 112
5. 学校の先生	98.2 1873	1.8 35
6. 友達	56.0 1068	44.0 840
7. 学校の先輩	98.6 1881	1.4 27

	①  いいえ	②  はい
8. 近所のおとな	99.9 1906	0.1 2
9. その他	94.3 1800	5.7 108

E-16. あなたは今、困っていることがありますか。

上段の数字は(%）、下段は(人)

① ある	② ない	③ 無記入
25.5 487	73.3 1398	1.2 23

E-16 の質問で「ある」と答えた人に対して、その内容は。

- ① ない (E-16の質問における回答が、②または③の場合)  
 ② 人間関係 ③ 勉強のこと、その他授業に関すること  
 ④ 学校の課外活動のこと、習い事、スポーツ ⑤ 将来のこと  
 ⑥ 教えたくない(秘密、恥しい) ⑦ 家庭・家族に関すること  
 ⑧ 身体に関すること ⑨ お金に関すること ⑩ その他、無記入

上段の数字は(%）、下段は(人)

①	②	③	④	⑤	⑥	⑦	⑧	⑨	⑩
73.4 1401	5.3 101	3.0 57	1.4 27	0.3 6	2.8 53	0.6 11	1.3 25	2.5 47	9.4 180

F. あなたの性格や行動は 1~16 の人と似ていますか、それとも似ていませんか。

上段の数字は(%）、下段は(人)

① 似ている ② どちらでもない ③ 似ていない	総 計		
	①	②	③
1. 夢中になると何もかも忘れてしまう	36.3 692	46.4 885	17.3 331
2. 人から言われなくても、自分で考えて行動するほうである	19.3 369	57.8 1103	22.9 436
3. イヤなことはイヤとはっきり言う	36.8 703	46.6 889	16.6 316
4. 困難なことにぶつかると、すぐあきらめてしまう	17.5 334	53.2 1015	29.3 559
5. 困った人を見ると手助けをする	31.8 606	55.2 1054	13.0 248
6. 人の意見や考えを気にするほうである	45.2 862	39.9 762	14.9 284
7. 人のいやがることでもすすんでやれる	10.0 191	53.6 1023	36.4 694
8. 自分のやったことのないことはどんどんやってみたい	55.5 1059	33.5 639	11.0 210
9. 失敗をしないよういろいろ考えてから行動する	33.3 636	46.6 890	20.0 382
10. 雨でびしょぬれになっても平気だ	34.7 663	25.9 494	39.4 751

	①	②	③
11. 服やズボンが泥でよごれるのは いやだ	59.3 1132	22.3 425	18.4 351
12. 汗をかくのはきらいだ	19.8 377	40.8 778	39.5 753
13. テレビの悲しいシーンを見ると 涙がでるときがある	41.5 792	26.0 496	32.5 620
14. おもしろいときゲラゲラ笑う	74.1 1414	19.1 365	6.8 129
15. 感動すると胸がキュンとするこ とがある	26.2 499	41.8 798	32.0 611
16. きれいな花や風景を見ると、し ばらく見とれて立ち止まる	38.3 731	41.6 793	20.1 384

評 価

上段の数字は(%)、下段は(人)

① すぐれている ② ふつう ③ おとっている	総 計		
	①	②	③
1. 行動力	21.4 409	62.2 1186	16.4 313
2. 忍耐力	21.9 417	62.3 1188	15.9 303
3. 感受性	19.7 376	73.1 1395	7.2 137

人口密度

上段の数字は(%)、下段は(人)

① 3001 以上	② 1001~3000	③ 501~1000	④ 201~500	⑤ 200 以下
20.4 390	19.7 376	18.9 360	20.0 382	21.0 400

## 6. A I C による質問の関連度とクロス集計

## 6 - 1 . 集計解析 [小・中学生別、性別、地区別]



学齡差（小・中別）の強く見られる項目順位

NO.	説明項目	カテゴリー数	AIC
1	E6 クラブ活動の日数	5	-648.28
2	E10 遊び相手	5	-241.31
3	E9 遊び場所	5	-197.57
4	E8 スポーツクラブの日数	5	-173.34
5	E15-6 相談相手は友達	2	-110.22
6	E14 少年の家の利用回数	10	-95.05
7	E12-3 ラジオカセット	2	-74.38
8	E10-2-1 同学年の友達と遊ぶ	2	-74.12
9	E14-1 学校が利用	2	-63.44
10	B3 雨でびしょぬれ	5	-62.92
11	E7 塾や習い事の日数	5	-59.27
12	E3-4 歩いて行ける所は山	2	-54.21
13	C9 食事の買物に行く	5	-50.74
14	E12-5 カメラ	2	-50.24
15	B25 一年の間に家族で海山	5	-46.92
16	E16-2 理由	10	-45.48
17	C5 食事の挨拶	5	-44.55
18	B1 高山にのぼる	5	-44.17
19	E15-1 相談相手は両親	2	-42.95
20	B24 日焼けで皮が剥ける	5	-39.66
21	E12-1 ステレオ	2	-38.35
22	E16-1 今 困っていることがあるか	3	-32.44
23	F6 人の意見を気にする	3	-31.80
24	F1 他の事を忘れて夢中になる	3	-27.99
25	B15 野鳥の声を聞く	5	-27.80
26	E13 学校に行くのが楽しいか	4	-26.54
27	B18 蝶やトンボをとる	5	-26.31
28	B5 海川で魚を見る	5	-25.68
29	F7 いやがることをすすんでする	3	-25.56
30	E4 どんな所に住みたいか	5	-23.72
31	E15-3 相談相手は母	2	-23.69
32	B21 たき火	5	-23.54
33	E10-2-ウ 年上の友達と遊ぶ	2	-23.36
34	E3-7 歩いて行ける所はグラウンド	2	-23.24
35	F3 イヤとはっきり言う	3	-22.70
36	B7 海川で泳ぐ	5	-20.89
37	E10-2-ア 年下の友達と遊ぶ	2	-20.19
38	C8 食事の手伝い	5	-19.45
39	C1 朝晩の挨拶	5	-19.42
40	F15 感動すると胸がキュン	3	-19.13
41	B8 スキー	5	-17.80
42	F11 衣類の泥汚れはいやだ	3	-17.04
43	C10 掃除の手伝い	5	-16.68
44	B10 霜柱を見る	5	-15.92
45	E3-1 歩いて行ける所は海	2	-15.32
46	1 行動力	3	-12.95
47	B2 暗闇の中を歩く	5	-12.25
48	B6 海川で釣り	5	-12.17
49	E3-5 歩いて行ける所は林	2	-12.03
50	E5 祖父母と同居	4	-11.05

NO.	説明項目	カテゴリー数	AIC
51	F4 すぐあきらめる	3	-10.65
52	C2 一人で起床	5	-10.64
53	B14 裸足で歩く	5	-10.48
54	B13 木登り	5	-8.96
55	F10 雨でびしょぬれでも平気	3	-8.85
56	E3-8 歩いて行ける所はゲームセンター	2	-8.13
57	E3-3 歩いて行ける所は池	2	-8.12
58	F14 ゲラゲラ笑う	3	-8.10
59	3 感受性	3	-8.07
60	E11-4 ビー玉	2	-8.01
61	E11-14 障とり	2	-7.82
62	F8 新しいことをすすんでする	3	-7.77
63	D6 他人の注意をうける	5	-7.49
64	E11-3 竹馬	2	-7.37
65	D7 家族の看病	5	-7.34
66	C3 寝具の整理	5	-7.33
67	C12 お米をとぐ	5	-7.14
68	E3-6 歩いて行ける所は公園	2	-6.84
69	E12-4 腕時計	2	-6.17
70	E12-6 ファミコン	2	-6.03
71	B16 木の実や野草を食べる	5	-4.53
72	F5 人の手助け	3	-4.18
73	E11-2 たこあげ	2	-4.05
74	B4 日の出を見る	5	-4.04
75	F9 考えて行動	3	-3.76
76	D8 ベットの死	5	-3.76
77	B12 湧水を飲む	5	-3.51
78	E11-13 かんけり	2	-3.35
79	E3-2 歩いて行ける所は川	2	-3.34
80	E15-5 相談相手は先生	2	-3.15
81	E11-1 こままわし	2	-3.14
82	E12-9 ピアノ、エレクトーン	2	-2.87
83	C4 朝食をとる	5	-2.24
84	F16 きれいな風景に見とれる	3	-2.21
85	D11 ケンカで人をたたいた	5	-1.84
86	B17 草花を摘む	5	-1.84
87	F12 汗をかくのは嫌い	3	-1.72
88	E15-2 相談相手は父	2	-1.31
89	F2 自分で考えて行動	3	-1.30
90	F13 悲しいシーンを見て涙	3	-1.22
91	人口密度	5	-1.17
92	D3 家で草むしり	5	-1.12
93	E11-5 めんこ	2	-1.01
94	E14-2 幼稚園・保育所が利用	2	-0.95
95	B22 流れ星を見る	5	-0.70
96	B19 牛馬を見る	5	-0.57
97	E11-12 あやとり	2	-0.55
98	D12 お正月に初詣で	5	-0.45
99	C11 洗濯物の手伝い	5	-0.03
100	E11-10 けん玉	2	0.04

NO.	説明項目	カテゴリー数	A I C
101	E14-4 塾が利用	2	0.10
102	E2 友人の数	5	0.19
103	D4 ケンカで人にたたかれた	5	0.54
104	D5 釘を打つ	5	0.59
105	E12-2 テレビ	2	0.70
106	E11-11 すごろく	2	0.93
107	E15-8 相談相手は近所の大人	2	1.05
108	E11-8 お手玉	2	1.06
109	E15-7 相談相手は先輩	2	1.10
110	E15-4 相談相手は兄弟・姉妹	2	1.14
111	E11-9 はねつき	2	1.19
112	E15-9 その他の人に相談	2	1.44
113	E14-5 地域団体が利用	2	1.70
114	E14-3 家族が利用	2	1.86
115	E14-6 その他が利用	2	1.90
116	E11-7 おはじき	2	1.91
117	E12-7 ワープロ	2	1.92
118	A2 性別	2	1.97
119	E12-8 パソコン	2	1.98
120	E11-15 かくれんぼ	2	1.99
121	E11-6 かるた	2	2.00
122	D15 町内のお祭り	5	2.25
123	B20 ヘビに出会う	5	2.47
124	D2 ナイフで鉛筆を削る	5	2.69
125	D1 一人で外泊	5	2.80
126	C7 野菜、果物を切る	5	3.23
127	B9 雪を食べる	5	3.33
128	B11 雪だるまを作る	5	3.34
129	2 忍耐力	3	3.83
130	D10 近所の子守	5	4.24
131	D9 赤ちゃんのおんぶ	5	4.73
132	C13 食べる為生卵を割る	5	5.44
133	E1 兄弟の数	6	5.84
134	D13 節分の豆まき	5	6.39
135	B23 天の川を見る	5	6.56
136	D16 もちつき	5	6.68
137	C6 近所の人に挨拶	5	6.81
138	D14 お墓参り	5	6.91

男女差の強く見られる項目順位

NO.	説明項目	カテゴリー数	A I C
1	B17 草花を摘む	5	-847.20
2	F13 悲しいシーンを見て涙	3	-454.68
3	B6 海川で釣り	5	-393.27
4	E11-12 あやとり	2	-386.78
5	C12 お米をとぐ	5	-340.51
6	E11-8 お手玉	2	-330.47
7	C11 洗濯物の手伝い	5	-319.28
8	C8 食事の手伝い	5	-318.43
9	D5 釘を打つ	5	-309.02
10	E11-9 はねつき	2	-276.51
11	E11-5 めんこ	2	-253.06
12	C7 野菜、果物を切る	5	-251.31
13	F15 感動すると胸がキュン	3	-244.73
14	D10 近所の子守	5	-207.92
15	E12-9 ピアノ、エレクトーン	2	-181.91
16	E11-7 おはじき	2	-171.08
17	C10 掃除の手伝い	5	-168.08
18	F16 きれいな風景に見とれる	3	-161.04
19	B3 雨でびしょぬれ	5	-153.06
20	C6 近所の人に挨拶	5	-148.22
21	D6 他人の注意をうける	5	-145.73
22	B20 ヘビに出会う	5	-140.77
23	D9 赤ちゃんのおんぶ	5	-133.67
24	B13 木登り	5	-93.40
25	E12-6 ファミコン	2	-93.01
26	3 感受性	3	-87.86
27	F5 人の手助け	3	-85.05
28	B5 海川で魚を見る	5	-76.40
29	E11-1 こままわし	2	-75.73
30	F11 衣類の泥汚れはいやだ	3	-72.75
31	D7 家族の看病	5	-70.79
32	C5 食事の挨拶	5	-68.82
33	E15-1 相談相手は両親	2	-67.94
34	E3-2 歩いて行ける所は川	2	-66.50
35	C1 朝晩の挨拶	5	-64.29
36	C3 寝具の整理	5	-60.81
37	E3-3 歩いて行ける所は池	2	-60.42
38	2 忍耐力	3	-57.90
39	F6 人の意見を気にする	3	-55.09
40	E10 遊び相手	5	-54.54
41	E9 遊び場所	5	-52.05
42	E15-6 相談相手は友達	2	-51.49
43	E13 学校に行くのが楽しいか	4	-50.04
44	F12 汗をかくのは嫌い	3	-49.65
45	F10 雨でびしょぬれでも平気	3	-48.47
46	C9 食事の買物に行く	5	-47.99
47	E15-2 相談相手は父	2	-43.58
48	E3-5 歩いて行ける所は林	2	-42.04
49	B2 暗闇の中を歩く	5	-39.98
50	E11-6 かるた	2	-36.55

NO.	説明項目	カテゴリー数	AIC
51	E4 どんな所に住みたいか	5	-36.46
52	E16-1 今 困っていることがあるか	3	-36.30
53	D11 ケンカで人をたたいた	5	-35.92
54	E3-7 歩いて行ける所はグランド	2	-35.67
55	E15-3 相談相手は母	2	-35.06
56	B12 湧水を飲む	5	-34.71
57	E16-2 理由	10	-34.61
58	E3-8 歩いて行ける所はゲームセンター	2	-31.87
59	E10-2-1 同学年の友達と遊ぶ	2	-30.75
60	B4 日の出を見る	5	-30.26
61	B23 天の川を見る	5	-27.28
62	D2 ナイフで鉛筆を削る	5	-27.11
63	B15 野鳥の声を聞く	5	-26.88
64	D4 ケンカで人にたたかれた	5	-26.10
65	E8 スポーツクラブの日数	5	-25.94
66	B9 雪を食べる	5	-24.98
67	C13 食べる為生卵を割る	5	-22.97
68	B18 蝶やトンボをとる	5	-22.57
69	F14 ゲラゲラ笑う	3	-20.29
70	E7 塾や習い事の日数	5	-17.65
71	E12-8 パソコン	2	-17.61
72	E15-9 その他の人に相談	2	-16.27
73	E3-1 歩いて行ける所は海	2	-15.84
74	E11-13 かんけり	2	-14.09
75	D13 節分の豆まき	5	-13.39
76	E12-3 ラジオカセット	2	-13.36
77	B8 スキー	5	-11.56
78	E10-2-ウ 年上の友達と遊ぶ	2	-11.35
79	E11-10 けん玉	2	-11.27
80	B1 高山にのぼる	5	-11.21
81	D3 家で草むしり	5	-10.95
82	E11-15 かくれんぼ	2	-9.91
83	F9 考えて行動	3	-9.19
84	F1 他の事を忘れて夢中になる	3	-9.10
85	B14 裸足で歩く	5	-8.63
86	B21 たき火	5	-7.05
87	B7 海川で泳ぐ	5	-7.00
88	B22 流れ星を見る	5	-6.33
89	F2 自分で考えて行動	3	-5.88
90	E11-3 竹馬	2	-5.57
91	D15 町内のお祭り	5	-4.93
92	E11-11 すごろく	2	-3.47
93	F8 新しいことをすすんでする	3	-3.43
94	E14-1 学校が利用	2	-2.92
95	D14 お墓参り	5	-2.90
96	D12 お正月に初詣で	5	-2.16
97	E12-4 腕時計	2	-1.60
98	E14-2 幼稚園・保育所が利用	2	-1.20
99	B24 日焼けて皮が剥ける	5	-1.07
100	B19 牛馬を見る	5	-0.99

NO.	説明項目	カテゴリー数	AIC
101	E12-5 カメラ	2	-0.97
102	E15-5 相談相手は先生	2	-0.87
103	E14-3 家族が利用	2	-0.64
104	E11-2 たこあげ	2	-0.63
105	F4 すぐあきらめる	3	-0.62
106	E2 友人の数	5	-0.60
107	B25 一年の間に家族で海山	5	-0.52
108	E15-4 相談相手は兄弟・姉妹	2	-0.36
109	E11-4 ビー玉	2	0.11
110	1 行動力	3	0.13
111	E10-2-7 年下の友達と遊ぶ	2	0.24
112	E12-2 テレビ	2	0.27
113	E12-7 ワープロ	2	0.75
114	B16 木の実や野草を食べる	5	0.76
115	C2 一人で起床	5	0.91
116	E14-5 地域団体が利用	2	0.97
117	D8 ベットの死	5	1.18
118	E12-1 ステレオ	2	1.31
119	B10 霜柱を見る	5	1.39
120	E11-14 障とり	2	1.64
121	C4 朝食をとる	5	1.74
122	E15-7 相談相手は先輩	2	1.83
123	E14-4 塾が利用	2	1.91
124	E3-6 歩いて行ける所は公園	2	1.96
125	E3-4 歩いて行ける所は山	2	1.96
126	E14-6 その他が利用	2	1.96
127	A1 学年	2	1.97
128	E15-8 相談相手は近所の大人	2	2.00
129	F7 いやがることをすすんでする	3	3.07
130	B11 雪だるまを作る	5	3.09
131	F3 イヤとはっきり言う	3	3.87
132	D16 もちつき	5	4.25
133	E14 少年の家の利用回数	10	4.90
134	E5 祖父母と同居	4	5.15
135	D1 一人で外泊	5	5.81
136	E6 クラブ活動の日数	5	6.40
137	人口密度	5	7.05
138	E1 兄弟の数	6	7.62

地域差（人口密度別）の強く見られる項目順位

NO.	説明項目	カテゴリー数	AIC
1	B20 ヘビに出会う	5	-273.80
2	E3-8 歩いて行ける所はゲームセンター	2	-183.78
3	E5 祖父母と同居	4	-165.49
4	E10 遊び相手	5	-156.82
5	E6 クラブ活動の日数	5	-156.48
6	E3-4 歩いて行ける所は山	2	-155.84
7	E3-2 歩いて行ける所は川	2	-153.09
8	E3-5 歩いて行ける所は林	2	-148.17
9	E14-1 学校が利用	2	-145.41
10	E3-6 歩いて行ける所は公園	2	-144.65
11	E10-2-1 同学年の友達と遊ぶ	2	-133.00
12	E7 塾や習い事の日数	5	-129.17
13	B8 スキー	5	-125.24
14	E3-3 歩いて行ける所は池	2	-115.22
15	E14 少年の家の利用回数	10	-102.03
16	D14 お墓参り	5	-92.99
17	B16 木の実や野草を食べる	5	-91.57
18	E1 兄弟の数	6	-82.95
19	E11-14 陣とり	2	-80.16
20	B19 牛馬を見る	5	-75.52
21	B1 高山にのぼる	5	-59.42
22	E12-9 ピアノ、エレクトーン	2	-42.58
23	B23 天の川を見る	5	-41.51
24	D3 家で草むしり	5	-40.88
25	B22 流れ星を見る	5	-40.73
26	B15 野鳥の声を聞く	5	-40.58
27	E8 スポーツクラブの日数	5	-37.34
28	E3-1 歩いて行ける所は海	2	-37.18
29	B12 湧水を飲む	5	-34.00
30	E4 どんな所に住みたいか	5	-31.10
31	D16 もちつき	5	-27.13
32	E11-4 ビー玉	2	-25.96
33	E9 遊び場所	5	-23.35
34	E16-2 理由	10	-21.03
35	E11-7 おはじき	2	-20.11
36	F10 雨でびしょぬれでも平気	3	-19.40
37	B18 蝶やトンボをとる	5	-19.02
38	3 感受性	3	-18.61
39	E11-5 めんこ	2	-16.87
40	E16-1 今困っていることがあるか	3	-16.69
41	E3-7 歩いて行ける所はグラウンド	2	-16.01
42	E15-6 相談相手は友達	2	-14.98
43	E11-11 すごろく	2	-14.74
44	E11-10 けん玉	2	-11.53
45	B2 暗闇の中を歩く	5	-11.41
46	B21 たき火	5	-10.45
47	E11-1 こままわし	2	-10.44
48	F1 他の事を忘れて夢中になる	3	-10.14
49	E11-9 はねつき	2	-9.90
50	1 行動力	3	-9.12

NO.	説明項目	カテゴリー数	A I C
51	E11-8 お手玉	2	-8.47
52	E12-8 パソコン	2	-8.33
53	B11 雪だるまを作る	5	-8.18
54	E12-4 腕時計	2	-7.73
55	E11-12 あやとり	2	-7.09
56	B10 霜柱を見る	5	-6.30
57	E12-1 ステレオ	2	-6.26
58	D8 ベットの死	5	-6.18
59	E10-2-ウ 年上の友達と遊ぶ	2	-5.49
60	E14-5 地域団体が利用	2	-5.14
61	F11 衣類の泥汚れはいやだ	3	-4.78
62	E15-9 その他の人に相談	2	-3.19
63	F5 人の手助け	3	-3.07
64	E15-5 相談相手は先生	2	-3.06
65	D2 ナイフで鉛筆を削る	5	-2.95
66	E11-15 かくれんぼ	2	-2.15
67	E15-2 相談相手は父	2	-2.00
68	B13 木登り	5	-1.48
69	A1 学年	2	-1.17
70	B3 雨でびしょぬれ	5	-1.09
71	E12-2 テレビ	2	-1.03
72	E11-13 かんけり	2	-0.95
73	D1 一人で外泊	5	-0.88
74	E12-5 カメラ	2	-0.78
75	E13 学校に行くのが楽しいか	4	-0.69
76	F8 新しいことをすすんでする	3	-0.09
77	C9 食事の買物に行く	5	-0.06
78	F13 悲しいシーンを見て涙	3	0.03
79	C6 近所の人に挨拶	5	0.19
80	E11-6 かるた	2	0.33
81	E12-6 ファミコン	2	0.43
82	F9 考えて行動	3	0.79
83	B5 海川で魚を見る	5	1.04
84	E14-6 その他が利用	2	1.43
85	E11-3 竹馬	2	2.38
86	E12-7 ワープロ	2	2.39
87	B4 日の出を見る	5	2.77
88	E10-2-ア 年下の友達と遊ぶ	2	2.90
89	D12 お正月に初詣で	5	3.23
90	E15-3 相談相手は母	2	3.31
91	E11-2 たこあげ	2	3.33
92	E15-1 相談相手は両親	2	3.36
93	E14-3 家族が利用	2	3.40
94	E2 友人の数	5	3.61
95	F16 きれいな風景に見とれる	3	3.62
96	E14-4 塾が利用	2	4.39
97	F4 すぐあきらめる	3	4.48
98	E12-3 ラジオカセット	2	5.00
99	F2 自分で考えて行動	3	5.57
100	E14-2 幼稚園・保育所が利用	2	5.68



NO.	説明項目	カテゴリー数	A I C
101	E15-4 相談相手は兄弟・姉妹	2	5.70
102	D9 赤ちゃんのおんぶ	5	6.05
103	F3 イヤとはっきり言う	3	6.10
104	C3 寝具の整理	5	6.20
105	F12 汗をかくのは嫌い	3	6.22
106	A2 性別	2	7.05
107	F6 人の意見を気にする	3	7.25
108	B24 日焼けで皮が剥ける	5	7.28
109	F14 ゲラゲラ笑う	3	7.39
110	E15-8 相談相手は近所の大人	2	7.52
111	C2 一人で起床	5	7.53
112	B7 海川で泳ぐ	5	7.74
113	E15-7 相談相手は先輩	2	7.76
114	D10 近所の子守	5	9.10
115	D5 釘を打つ	5	9.64
116	F15 感動すると胸がキュン	3	9.71
117	D6 他人の注意をうける	5	10.92
118	B9 雪を食べる	5	11.09
119	B14 裸足で歩く	5	11.60
120	D7 家族の看病	5	12.05
121	B17 草花を摘む	5	12.12
122	2 忍耐力	3	12.30
123	C11 洗濯物の手伝い	5	12.42
124	B6 海川で釣り	5	12.49
125	C4 朝食をとる	5	12.57
126	D15 町内のお祭り	5	13.14
127	F7 いやがることをすすんでする	3	13.21
128	C12 お米をとぐ	5	13.91
129	D11 ケンカで人をたたいた	5	15.30
130	C1 朝晩の挨拶	5	15.36
131	D13 節分の豆まき	5	15.75
132	B25 一年の間に家族で海山	5	16.47
133	C7 野菜、果物を切る	5	16.91
134	C10 掃除の手伝い	5	18.16
135	C8 食事の手伝い	5	18.92
136	C5 食事の挨拶	5	21.79
137	D4 ケンカで人にたたかれた	5	22.90
138	C13 食べる為生卵を割る	5	27.09

B1 高山にのぼる

	小・中学生別		性 別		地 区 別				
	小学生	中学生	男子	女子	3001 以上	1001 ~3000	501 ~1000	201 ~500	200 以下
1	494	352	403	443	103	179	186	199	179
2	242	274	264	252	129	97	72	105	113
3	170	272	250	192	126	82	87	61	86
4	39	54	61	32	31	17	13	13	19
5	5	6	8	3	1	1	2	4	3
合計	1950	958	986	922	390	376	360	382	400

1. 1回もない 2. 1回だけある 3. 2~4回ある 4. 5回より多い  
5. 無記入または2つ以上記入

	小・中学生別		性 別		地 区 別					合計
	小学生	中学生	男子	女子	3001 以上	1001 ~3000	501 ~1000	201 ~500	200 以下	
1	58.4	41.6	47.6	52.4	12.2	21.2	22.0	23.5	21.2	100.0
2	46.9	53.1	51.2	48.8	25.0	18.8	14.0	20.3	21.9	100.0
3	38.5	61.5	56.6	43.4	28.5	18.6	19.7	13.8	19.5	100.0
4	41.9	58.1	65.6	34.4	33.3	18.3	14.0	14.0	20.4	100.0
5	45.5	54.5	72.7	27.3	9.1	9.1	18.2	36.4	27.3	100.0
合計	49.8	50.2	51.7	48.3	20.4	19.7	18.9	20.0	21.0	100.0

	小・中学生別		性 別		地 区 別				
	小学生	中学生	男子	女子	3001 以上	1001 ~3000	501 ~1000	201 ~500	200 以下
1	52.0	36.7	40.9	48.0	26.4	47.6	51.7	52.1	44.8
2	25.5	28.6	26.8	27.3	33.1	25.8	20.0	27.5	28.3
3	17.9	28.4	25.4	20.8	32.3	21.8	24.2	16.0	21.5
4	4.1	5.6	6.2	3.5	7.9	4.5	3.6	3.4	4.8
5	0.5	0.6	0.8	0.3	0.3	0.3	0.6	1.0	0.8
合計	100.0	100.0	100.0	100.0	100.0	100.0	100.0	100.0	100.0

B2 暗闇の中を歩く

	小・中学生別		性 別		地 区 別				
	小学生	中学生	男子	女子	3001 以上	1001 ~3000	501 ~1000	201 ~500	200 以下
1	62	78	52	88	31	27	40	21	21
2	110	76	81	105	43	30	43	41	29
3	254	201	198	257	74	94	97	74	116
4	520	596	648	468	239	223	179	241	234
5	4	7	7	4	3	2	1	5	0
合計	950	958	986	922	390	376	360	382	400

	小・中学生別		性 別		地 区 別					合計
	小学生	中学生	男子	女子	3001 以上	1001 ~3000	501 ~1000	201 ~500	200 以下	
1	44.3	55.7	37.1	62.9	22.1	19.3	28.6	15.0	15.0	100.0
2	59.1	40.9	43.5	56.5	23.1	16.1	23.1	22.0	15.6	100.0
3	55.8	44.2	43.5	56.5	16.3	20.7	21.3	16.3	25.5	100.0
4	46.6	53.4	58.1	41.9	21.4	20.0	16.0	21.6	21.0	100.0
5	36.4	63.6	63.6	36.4	27.3	18.2	9.1	45.5	0.0	100.0
合計	49.8	50.2	51.7	48.3	20.4	19.7	18.9	20.0	21.0	100.0

	小・中学生別		性 別		地 区 別				
	小学生	中学生	男子	女子	3001 以上	1001 ~3000	501 ~1000	201 ~500	200 以下
1	6.5	8.1	5.3	9.5	7.9	7.2	11.1	5.5	5.3
2	11.6	7.9	8.2	11.4	11.0	8.0	11.9	10.7	7.3
3	26.7	21.0	20.1	27.9	19.0	25.0	26.9	19.4	29.0
4	54.7	62.2	65.7	50.8	61.3	59.3	49.7	63.1	58.5
5	0.4	0.7	0.7	0.4	0.8	0.5	0.3	1.3	0.0
合計	100.0	100.0	100.0	100.0	100.0	100.0	100.0	100.0	100.0

B3 雨でびしょぬれ

	小・中学生別		性 別		地 区 別				
	小学生	中学生	男子	女子	3001 以上	1001 ~3000	501 ~1000	201 ~500	200 以下
1	67	32	27	72	12	18	22	15	32
2	169	80	82	167	33	41	59	55	61
3	330	311	270	371	142	140	110	122	127
4	374	524	593	305	200	174	164	186	174
5	10	11	14	7	3	3	5	4	6
合計	950	958	986	922	390	376	360	382	400

B4 日の出を見る

	小・中学生別		性 別		地 区 別				
	小学生	中学生	男子	女子	3001 以上	1001 ~3000	501 ~1000	201 ~500	200 以下
1	255	267	236	286	111	96	91	95	129
2	277	218	242	253	114	100	101	82	98
3	239	253	259	233	97	108	98	100	89
4	160	199	233	126	58	63	66	95	77
5	19	21	16	24	10	9	4	10	7
合計	950	958	986	922	390	376	360	382	400

	小・中学生別		性 別		地 区 別					合計
	小学生	中学生	男子	女子	3001 以上	1001 ~3000	501 ~1000	201 ~500	200 以下	
1	67.7	32.3	27.3	72.7	12.1	18.2	22.2	15.2	32.3	100.0
2	67.9	32.1	32.9	67.1	13.3	16.5	23.7	22.1	24.5	100.0
3	51.5	48.5	42.1	57.9	22.2	21.8	17.2	19.0	19.8	100.0
4	41.6	58.4	66.0	34.0	22.3	19.4	18.3	20.7	19.4	100.0
5	47.6	52.4	66.7	33.3	14.3	14.3	23.8	19.0	28.6	100.0
合計	49.8	50.2	51.7	48.3	20.4	19.7	18.9	20.0	21.0	100.0

	小・中学生別		性 別		地 区 別					合計
	小学生	中学生	男子	女子	3001 以上	1001 ~3000	501 ~1000	201 ~500	200 以下	
1	48.9	51.1	45.2	54.8	21.3	18.4	17.4	18.2	24.7	100.0
2	56.0	44.0	48.9	51.1	23.0	20.2	20.4	16.6	19.8	100.0
3	48.6	51.4	52.6	47.4	19.7	22.0	19.9	20.3	18.1	100.0
4	44.6	55.4	64.9	35.1	16.2	17.5	18.4	26.5	21.4	100.0
5	47.5	52.5	40.0	60.0	25.0	22.5	10.0	25.0	17.5	100.0
合計	49.8	50.2	51.7	48.3	20.4	19.7	18.9	20.0	21.0	100.0

	小・中学生別		性 別		地 区 別				
	小学生	中学生	男子	女子	3001 以上	1001 ~3000	501 ~1000	201 ~500	200 以下
1	7.1	3.3	2.7	7.8	3.1	4.8	6.1	3.9	8.0
2	17.8	8.4	8.3	18.1	8.5	10.9	16.4	14.4	15.3
3	34.7	32.5	27.4	40.2	36.4	37.2	30.6	31.9	31.8
4	39.4	54.7	60.1	33.1	51.3	46.3	45.6	48.7	43.5
5	1.1	1.1	1.4	0.8	0.8	0.8	1.4	1.0	1.5
合計	100.0	100.0	100.0	100.0	100.0	100.0	100.0	100.0	100.0

	小・中学生別		性 別		地 区 別				
	小学生	中学生	男子	女子	3001 以上	1001 ~3000	501 ~1000	201 ~500	200 以下
1	26.8	27.9	23.9	31.0	28.5	25.5	25.3	24.9	32.3
2	29.2	22.8	24.5	27.4	29.2	26.6	28.1	21.5	24.5
3	25.2	26.4	26.3	25.3	24.9	28.7	27.2	26.2	22.3
4	16.8	20.8	23.6	13.7	14.9	16.8	18.3	24.9	19.3
5	2.0	2.2	1.6	2.6	2.6	2.4	1.1	2.6	1.8
合計	100.0	100.0	100.0	100.0	100.0	100.0	100.0	100.0	100.0

B5 海川で魚を見る

	小・中学生別		性 別		地 区 別				
	小学生	中学生	男子	女子	3001 以上	1001 ~3000	501 ~1000	201 ~500	200 以下
1	55	35	39	51	22	18	21	16	13
2	101	60	59	102	30	32	34	37	28
3	239	188	161	266	110	96	79	78	64
4	538	660	715	483	222	224	220	246	286
5	17	15	12	20	6	6	6	5	9
合計	950	958	986	922	1 390	376	360	382	400

B6 海川で釣り

	小・中学生別		性 別		地 区 別				
	小学生	中学生	男子	女子	3001 以上	1001 ~3000	501 ~1000	201 ~500	200 以下
1	194	156	82	268	66	75	66	80	63
2	175	132	93	214	70	61	69	48	59
3	207	219	183	243	97	85	72	82	90
4	362	444	618	188	151	152	152	167	184
5	12	7	10	9	6	3	1	5	4
合計	950	958	986	922	390	376	360	382	400

	小・中学生別		性 別		地 区 別					合計
	小学生	中学生	男子	女子	3001 以上	1001 ~3000	501 ~1000	201 ~500	200 以下	
1	61.1	38.9	43.3	56.7	24.4	20.0	23.3	17.8	14.4	100.0
2	62.7	37.3	36.6	63.4	18.6	19.9	21.1	23.0	17.4	100.0
3	56.0	44.0	37.7	62.3	25.8	22.5	18.5	18.3	15.0	100.0
4	44.9	55.1	59.7	40.3	18.5	18.7	18.4	20.5	23.9	100.0
5	53.1	46.9	37.5	62.5	18.8	18.8	18.8	15.6	28.1	100.0
合計	49.8	50.2	51.7	48.3	20.4	19.7	18.9	20.0	21.0	100.0

	小・中学生別		性 別		地 区 別					合計
	小学生	中学生	男子	女子	3001 以上	1001 ~3000	501 ~1000	201 ~500	200 以下	
1	55.4	44.6	23.4	76.6	18.9	21.4	18.9	22.9	18.0	100.0
2	57.0	43.0	30.3	69.7	22.8	19.9	22.5	15.6	19.2	100.0
3	48.6	51.4	43.0	57.0	22.8	20.0	16.9	19.2	21.1	100.0
4	44.9	55.1	76.7	23.3	18.7	18.9	18.9	20.7	22.8	100.0
5	63.2	36.8	52.6	47.4	31.6	15.8	5.3	26.3	21.1	100.0
合計	49.8	50.2	51.7	48.3	20.4	19.7	18.9	20.0	21.0	100.0

	小・中学生別		性 別		地 区 別				
	小学生	中学生	男子	女子	3001 以上	1001 ~3000	501 ~1000	201 ~500	200 以下
1	5.8	3.7	4.0	5.5	5.6	4.8	5.8	4.2	3.3
2	10.6	6.3	6.0	11.1	7.7	8.5	9.4	9.7	7.0
3	25.2	19.6	16.3	28.9	28.2	25.5	21.9	20.4	16.0
4	56.6	68.9	72.5	52.4	56.9	59.6	61.1	64.4	71.5
5	1.8	1.6	1.2	2.2	1.5	1.6	1.7	1.3	2.3
合計	100.0	100.0	100.0	100.0	100.0	100.0	100.0	100.0	100.0

	小・中学生別		性 別		地 区 別				
	小学生	中学生	男子	女子	3001 以上	1001 ~3000	501 ~1000	201 ~500	200 以下
1	20.4	16.3	8.3	29.1	16.9	19.9	18.3	20.9	15.8
2	18.4	13.8	9.4	23.2	17.9	16.2	19.2	12.6	14.8
3	21.8	22.9	18.6	26.4	24.9	22.6	20.0	21.5	22.5
4	38.1	46.3	62.7	20.4	38.7	40.4	42.2	43.7	46.0
5	1.3	0.7	1.0	1.0	1.5	0.8	0.3	1.3	1.0
合計	100.0	100.0	100.0	100.0	100.0	100.0	100.0	100.0	100.0

B7 海川で泳ぐ

	小・中学生別		性 別		地 区 別				
	小学生	中学生	男子	女子	3001 以上	1001 ~3000	501 ~1000	201 ~500	200 以下
1	49	38	45	42	11	19	19	20	18
2	81	67	71	77	20	32	38	29	29
3	237	159	174	222	81	85	81	85	64
4	566	680	677	569	269	234	217	242	284
5	17	14	19	12	9	6	5	6	5
合計	950	958	986	922	390	376	360	382	400

B8 スキー

	小・中学生別		性 別		地 区 別				
	小学生	中学生	男子	女子	3001 以上	1001 ~3000	501 ~1000	201 ~500	200 以下
1	126	204	157	173	90	85	79	54	22
2	151	123	135	139	60	47	65	72	30
3	242	244	225	261	123	97	88	79	99
4	415	379	457	337	112	144	127	169	242
5	16	8	12	12	5	3	1	8	7
合計	950	958	986	922	390	376	360	382	400

	小・中学生別		性 別		地 区 別					合計
	小学生	中学生	男子	女子	3001 以上	1001 ~3000	501 ~1000	201 ~500	200 以下	
1	56.3	43.7	51.7	48.3	12.6	21.8	21.8	23.0	20.7	100.0
2	54.7	45.3	48.0	52.0	13.5	21.6	25.7	19.6	19.6	100.0
3	59.8	40.2	43.9	56.1	20.5	21.5	20.5	21.5	16.2	100.0
4	45.4	54.6	54.3	45.7	21.6	18.8	17.4	19.4	22.8	100.0
5	54.8	45.2	61.3	38.7	29.0	19.4	16.1	19.4	16.1	100.0
合計	49.8	50.2	51.7	48.3	20.4	19.7	18.9	20.0	21.0	100.0

	小・中学生別		性 別		地 区 別					合計
	小学生	中学生	男子	女子	3001 以上	1001 ~3000	501 ~1000	201 ~500	200 以下	
1	38.2	61.8	47.6	52.4	27.3	25.8	23.9	16.4	6.7	100.0
2	55.1	44.9	49.3	50.7	21.9	17.2	23.7	26.3	10.9	100.0
3	49.8	50.2	46.3	53.7	25.3	20.0	18.1	16.3	20.4	100.0
4	52.3	47.7	57.6	42.4	14.1	18.1	16.0	21.3	30.5	100.0
5	66.7	33.3	50.0	50.0	20.8	12.5	4.2	33.3	29.2	100.0
合計	49.8	50.2	51.7	48.3	20.4	19.7	18.9	20.0	21.0	100.0

	小・中学生別		性 別		地 区 別				
	小学生	中学生	男子	女子	3001 以上	1001 ~3000	501 ~1000	201 ~500	200 以下
1	5.2	4.0	4.6	4.6	2.8	5.1	5.3	5.2	4.5
2	8.5	7.0	7.2	8.4	5.1	8.5	10.6	7.6	7.3
3	24.9	16.6	17.6	24.1	20.8	22.6	22.5	22.3	16.0
4	59.6	71.0	68.7	61.7	69.0	62.2	60.3	63.4	71.0
5	1.8	1.5	1.9	1.3	2.3	1.6	1.4	1.6	1.3
合計	100.0	100.0	100.0	100.0	100.0	100.0	100.0	100.0	100.0

	小・中学生別		性 別		地 区 別				
	小学生	中学生	男子	女子	3001 以上	1001 ~3000	501 ~1000	201 ~500	200 以下
1	13.3	21.3	15.9	18.8	23.1	22.6	21.9	14.1	5.5
2	15.9	12.8	13.7	15.1	15.4	12.5	18.1	18.8	7.5
3	25.5	25.5	22.8	28.3	31.5	25.8	24.4	20.7	24.8
4	43.7	39.6	46.3	36.6	28.7	38.3	35.3	44.2	60.5
5	1.7	0.8	1.2	1.3	1.3	0.8	0.3	2.1	1.8
合計	100.0	100.0	100.0	100.0	100.0	100.0	100.0	100.0	100.0

B9 雪を食べる

	小・中学生別		性 別		地 区 別				
	小学生	中学生	男子	女子	3001 以上	1001 ~3000	501 ~1000	201 ~500	200 以下
1	133	155	152	136	62	53	58	64	51
2	235	220	200	255	87	95	107	80	86
3	284	266	263	287	116	110	93	111	120
4	290	303	357	236	120	117	99	120	137
5	8	14	14	8	5	1	3	7	6
合計	950	958	986	922	390	376	360	382	400

B10 霜柱を見る

	小・中学生別		性 別		地 区 別				
	小学生	中学生	男子	女子	3001 以上	1001 ~3000	501 ~1000	201 ~500	200 以下
1	24	22	26	20	13	11	8	11	3
2	54	24	32	46	15	10	22	16	15
3	136	95	109	122	37	38	59	58	39
4	726	809	810	725	319	311	268	294	343
5	10	8	9	9	6	6	3	3	0
合計	950	958	986	922	390	376	360	382	400

	小・中学生別		性 別		地 区 別					合計
	小学生	中学生	男子	女子	3001 以上	1001 ~3000	501 ~1000	201 ~500	200 以下	
1	46.2	53.8	52.8	47.2	21.5	18.4	20.1	22.2	17.7	100.0
2	51.6	48.4	44.0	56.0	19.1	20.9	23.5	17.6	18.9	100.0
3	51.6	48.4	47.8	52.2	21.1	20.0	16.9	20.2	21.8	100.0
4	48.9	51.1	60.2	39.8	20.2	19.7	16.7	20.2	23.1	100.0
5	36.4	63.6	63.6	36.4	22.7	4.5	13.6	31.8	27.3	100.0
合計	49.8	50.2	51.7	48.3	20.4	19.7	18.9	20.0	21.0	100.0

	小・中学生別		性 別		地 区 別					合計
	小学生	中学生	男子	女子	3001 以上	1001 ~3000	501 ~1000	201 ~500	200 以下	
1	52.2	47.8	56.5	43.5	28.3	23.9	17.4	23.9	6.5	100.0
2	69.2	30.8	41.0	59.0	19.2	12.8	28.2	20.5	19.2	100.0
3	58.9	41.1	47.2	52.8	16.0	16.5	25.5	25.1	16.9	100.0
4	47.3	52.7	52.8	47.2	20.8	20.3	17.5	19.2	22.3	100.0
5	55.6	44.4	50.0	50.0	33.3	33.3	16.7	16.7	0.0	100.0
合計	49.8	50.2	51.7	48.3	20.4	19.7	18.9	20.0	21.0	100.0

	小・中学生別		性 別		地 区 別				
	小学生	中学生	男子	女子	3001 以上	1001 ~3000	501 ~1000	201 ~500	200 以下
1	14.0	16.2	15.4	14.8	15.9	14.1	16.1	16.8	12.8
2	24.7	23.0	20.3	27.7	22.3	25.3	29.7	20.9	21.5
3	29.9	27.8	26.7	31.1	29.7	29.3	25.8	29.1	30.0
4	30.5	31.6	36.2	25.6	30.8	31.1	27.5	31.4	34.3
5	0.8	1.5	1.4	0.9	1.3	0.3	0.8	1.8	1.5
合計	100.0	100.0	100.0	100.0	100.0	100.0	100.0	100.0	100.0

	小・中学生別		性 別		地 区 別				
	小学生	中学生	男子	女子	3001 以上	1001 ~3000	501 ~1000	201 ~500	200 以下
1	2.5	2.3	2.6	2.2	3.3	2.9	2.2	2.9	0.8
2	5.7	2.5	3.2	5.0	3.8	2.7	6.1	4.2	3.8
3	14.3	9.9	11.1	13.2	9.5	10.1	16.4	15.2	9.8
4	76.4	84.4	82.2	78.6	81.8	82.7	74.4	77.0	85.8
5	1.1	0.8	0.9	1.0	1.5	1.6	0.8	0.8	0.0
合計	100.0	100.0	100.0	100.0	100.0	100.0	100.0	100.0	100.0

B11 雷だるまを作る

	小・中学生別		性 別		地 区 別				
	小学生	中学生	男子	女子	3001 以上	1001 ～3000	501 ～1000	201 ～500	200 以下
1	18	18	20	16	12	4	4	10	6
2	75	56	68	63	26	20	29	38	18
3	269	280	283	266	118	119	121	90	101
4	571	593	595	569	226	229	202	234	273
5	17	11	20	8	8	4	4	10	2
合計	950	958	986	927	390	376	360	382	400

B12 湧水を飲む

	小・中学生別		性 別		地 区 別				
	小学生	中学生	男子	女子	3001 以上	1001 ～3000	501 ～1000	201 ～500	200 以下
1	275	260	241	294	107	115	140	103	70
2	218	171	181	208	75	83	71	78	82
3	243	269	262	250	104	92	88	110	118
4	201	242	283	160	97	78	57	83	128
5	13	16	19	10	7	8	4	8	2
合計	950	958	986	922	390	376	360	382	400

	小・中学生別		性 別		地 区 別					合計
	小学生	中学生	男子	女子	3001 以上	1001 ～3000	501 ～1000	201 ～500	200 以下	
1	50.0	50.0	55.6	44.4	33.3	11.1	11.1	27.8	16.7	100.0
2	57.3	42.7	51.9	48.1	19.8	15.3	22.1	29.0	13.7	100.0
3	49.0	51.0	51.5	48.5	21.5	21.7	22.0	16.4	18.4	100.0
4	49.1	50.9	51.1	48.9	19.4	19.7	17.4	20.1	23.5	100.0
5	60.7	39.3	71.4	28.6	28.6	14.3	14.3	35.7	7.1	100.0
合計	49.8	50.2	51.7	48.3	20.4	19.7	18.9	20.0	21.0	100.0

	小・中学生別		性 別		地 区 別					合計
	小学生	中学生	男子	女子	3001 以上	1001 ～3000	501 ～1000	201 ～500	200 以下	
1	51.4	48.6	45.0	55.0	20.0	21.5	26.2	19.3	13.1	100.0
2	56.0	44.0	46.5	53.5	19.3	21.3	18.3	20.1	21.1	100.0
3	47.5	52.5	51.2	48.8	20.3	18.0	17.2	21.5	23.0	100.0
4	45.4	54.6	63.9	36.1	21.9	17.6	12.9	18.7	28.9	100.0
5	44.8	55.2	65.5	34.5	24.1	27.6	13.8	27.6	6.9	100.0
合計	49.8	50.2	51.7	48.3	20.4	19.7	18.9	20.0	21.0	100.0

	小・中学生別		性 別		地 区 別				
	小学生	中学生	男子	女子	3001 以上	1001 ～3000	501 ～1000	201 ～500	200 以下
1	1.9	1.9	2.0	1.7	3.1	1.1	1.1	2.6	1.5
2	7.9	5.8	6.9	6.8	6.7	5.3	8.1	9.9	4.5
3	28.3	29.2	28.7	28.9	30.3	31.6	33.6	23.6	25.3
4	60.1	61.9	60.3	61.7	57.9	60.9	56.1	61.3	68.3
5	1.8	1.1	2.0	0.9	2.1	1.1	1.1	2.6	0.5
合計	100.0	100.0	100.0	100.0	100.0	100.0	100.0	100.0	100.0

	小・中学生別		性 別		地 区 別				
	小学生	中学生	男子	女子	3001 以上	1001 ～3000	501 ～1000	201 ～500	200 以下
1	28.9	27.1	24.4	31.9	27.4	30.6	38.9	27.0	17.5
2	22.9	17.8	18.4	22.6	19.2	22.1	19.7	20.4	20.5
3	25.6	28.1	26.6	27.1	26.7	24.5	24.4	28.8	29.5
4	21.2	25.3	28.7	17.4	24.9	20.7	15.8	21.7	32.0
5	1.4	1.7	1.9	1.1	1.8	2.1	1.1	2.1	0.5
合計	100.0	100.0	100.0	100.0	100.0	100.0	100.0	100.0	100.0

## B13 木登り

	小・中学生別		性 別		地 区 別				
	小学生	中学生	男子	女子	3001 以上	1001 ~3000	501 ~1000	201 ~500	200 以下
1	92	99	61	130	28	44	46	40	33
2	137	90	82	145	35	41	54	41	56
3	278	268	257	289	110	130	103	102	101
4	428	493	568	353	212	157	153	195	204
5	15	8	18	5	5	4	4	4	6
合計	950	958	986	922	390	376	360	382	400

	小・中学生別		性 別		地 区 別					合計
	小学生	中学生	男子	女子	3001 以上	1001 ~3000	501 ~1000	201 ~500	200 以下	
1	48.2	51.8	31.9	68.1	14.7	23.0	24.1	20.9	17.3	100.0
2	60.4	39.6	36.1	63.9	15.4	18.1	23.8	18.1	24.7	100.0
3	50.9	49.1	47.1	52.9	20.1	23.8	18.9	18.7	18.5	100.0
4	46.5	53.5	61.7	38.3	23.0	17.0	16.6	21.2	22.1	100.0
5	65.2	34.8	78.3	21.7	21.7	17.4	17.4	17.4	26.1	100.0
合計	49.8	50.2	51.7	48.3	20.4	19.7	18.9	20.0	21.0	100.0

	小・中学生別		性 別		地 区 別				
	小学生	中学生	男子	女子	3001 以上	1001 ~3000	501 ~1000	201 ~500	200 以下
1	9.7	10.3	6.2	14.1	7.2	11.7	12.8	10.5	8.3
2	14.4	9.4	8.3	15.7	9.0	10.9	15.0	10.7	14.0
3	29.3	28.0	26.1	31.3	28.2	34.6	28.6	26.7	25.3
4	45.1	51.5	57.6	38.3	54.4	41.8	42.5	51.0	51.0
5	1.6	0.8	1.8	0.5	1.3	1.1	1.1	1.0	1.5
合計	100.0	100.0	100.0	100.0	100.0	100.0	100.0	100.0	100.0

## B14 裸足で歩く

	小・中学生別		性 別		地 区 別				
	小学生	中学生	男子	女子	3001 以上	1001 ~3000	501 ~1000	201 ~500	200 以下
1	81	80	77	84	29	34	34	40	24
2	151	106	124	133	49	52	58	52	46
3	281	246	244	283	115	111	101	90	110
4	429	517	530	416	196	174	165	196	215
5	8	9	11	6	1	5	2	4	5
合計	950	958	986	922	390	376	360	382	400

	小・中学生別		性 別		地 区 別					合計
	小学生	中学生	男子	女子	3001 以上	1001 ~3000	501 ~1000	201 ~500	200 以下	
1	50.3	49.7	47.8	52.2	18.0	21.1	21.1	24.8	14.9	100.0
2	58.8	41.2	48.2	51.8	19.1	20.2	22.6	20.2	17.9	100.0
3	53.3	46.7	46.3	53.7	21.8	21.1	19.2	17.1	20.9	100.0
4	45.3	54.7	56.0	44.0	20.7	18.4	17.4	20.7	22.7	100.0
5	47.1	52.9	64.7	35.3	5.9	29.4	11.8	23.5	29.4	100.0
合計	49.8	50.2	51.7	48.3	20.4	19.7	18.9	20.0	21.0	100.0

	小・中学生別		性 別		地 区 別				
	小学生	中学生	男子	女子	3001 以上	1001 ~3000	501 ~1000	201 ~500	200 以下
1	8.5	8.4	7.8	9.1	7.4	9.0	9.4	10.5	6.0
2	15.9	11.1	12.6	14.4	12.6	13.8	16.1	13.6	11.5
3	29.6	25.7	24.7	30.7	29.5	29.5	28.1	23.6	27.5
4	45.2	54.0	53.8	45.1	50.3	46.3	45.8	51.3	53.8
5	0.8	0.9	1.1	0.7	0.3	1.3	0.6	1.0	1.3
合計	100.0	100.0	100.0	100.0	100.0	100.0	100.0	100.0	100.0



B15 野鳥の声を聞く

	小・中学生別		性 別		地 区 別				
	小学生	中学生	男子	女子	3001 以上	1001 ~3000	501 ~1000	201 ~500	200 以下
1	92	53	70	75	29	33	37	31	15
2	148	96	107	137	53	56	53	47	35
3	254	236	214	276	124	95	105	94	72
4	442	554	576	420	176	189	155	203	273
5	14	19	19	14	8	3	10	7	5
合計	950	958	986	922	390	376	360	382	400

B16 木の実や野草を食べる

	小・中学生別		性 別		地 区 別				
	小学生	中学生	男子	女子	3001 以上	1001 ~3000	501 ~1000	201 ~500	200 以下
1	288	332	333	287	148	146	143	90	93
2	176	136	145	167	80	72	54	63	43
3	215	202	206	211	77	76	86	95	83
4	255	280	287	248	77	77	75	133	173
5	16	8	15	9	8	5	2	1	8
合計	950	958	986	922	390	376	360	382	400

	小・中学生別		性 別		地 区 別					合計
	小学生	中学生	男子	女子	3001 以上	1001 ~3000	501 ~1000	201 ~500	200 以下	
1	63.4	36.6	48.3	51.7	20.0	22.8	25.5	21.4	10.3	100.0
2	60.7	39.3	43.9	56.1	21.7	23.0	21.7	19.3	14.3	100.0
3	51.8	48.2	43.7	56.3	25.3	19.4	21.4	19.2	14.7	100.0
4	44.4	55.6	57.8	42.2	17.7	19.0	15.6	20.4	27.4	100.0
5	42.4	57.6	57.6	42.4	24.2	9.1	30.3	21.2	15.2	100.0
合計	49.8	50.2	51.7	48.3	20.4	19.7	18.9	20.0	21.0	100.0

	小・中学生別		性 別		地 区 別					合計
	小学生	中学生	男子	女子	3001 以上	1001 ~3000	501 ~1000	201 ~500	200 以下	
1	46.5	53.5	53.7	46.3	23.9	23.5	23.1	14.5	15.0	100.0
2	56.4	43.6	46.5	53.5	25.6	23.1	17.3	20.2	13.8	100.0
3	51.6	48.4	49.4	50.6	18.5	18.2	20.6	22.8	19.9	100.0
4	47.7	52.3	53.6	46.4	14.4	14.4	14.0	24.9	32.3	100.0
5	66.7	33.3	62.5	37.5	33.3	20.8	8.3	4.2	33.3	100.0
合計	49.8	50.2	51.7	48.3	20.4	19.7	18.9	20.0	21.0	100.0

	小・中学生別		性 別		地 区 別				
	小学生	中学生	男子	女子	3001 以上	1001 ~3000	501 ~1000	201 ~500	200 以下
1	9.7	5.5	7.1	8.1	7.4	8.8	10.3	8.1	3.8
2	15.6	10.0	10.9	14.9	13.6	14.9	14.7	12.3	8.8
3	26.7	24.6	21.7	29.9	31.8	25.3	29.2	24.6	18.0
4	46.5	57.8	58.4	45.6	45.1	50.3	43.1	53.1	68.3
5	1.5	2.0	1.9	1.5	2.1	0.8	2.8	1.8	1.3
合計	100.0	100.0	100.0	100.0	100.0	100.0	100.0	100.0	100.0

	小・中学生別		性 別		地 区 別				
	小学生	中学生	男子	女子	3001 以上	1001 ~3000	501 ~1000	201 ~500	200 以下
1	30.3	34.7	33.8	31.1	37.9	38.8	39.7	23.6	23.3
2	18.5	14.2	14.7	18.1	20.5	19.1	15.0	16.5	10.8
3	22.6	21.1	20.9	22.9	19.7	20.2	23.9	24.9	20.8
4	26.8	29.2	29.1	26.9	19.7	20.5	20.8	34.8	43.3
5	1.7	0.8	1.5	1.0	2.1	1.3	0.6	0.3	2.0
合計	100.0	100.0	100.0	100.0	100.0	100.0	100.0	100.0	100.0

B17 草花を摘む

	小・中学生別		性 別		地 区 別				
	小学生	中学生	男子	女子	3001 以上	1001 ～3000	501 ～1000	201 ～500	200 以下
1	279	263	515	27	108	109	98	122	105
2	125	109	157	77	55	48	52	36	43
3	190	168	139	219	81	73	75	59	70
4	340	407	156	591	139	143	131	159	175
5	16	11	19	8	7	3	4	6	7
合計	950	958	986	922	390	376	360	382	400

B18 蝶やトンボをとる

	小・中学生別		性 別		地 区 別				
	小学生	中学生	男子	女子	3001 以上	1001 ～3000	501 ～1000	201 ～500	200 以下
1	32	25	28	29	20	15	12	7	3
2	67	37	36	68	27	28	16	19	14
3	184	116	126	174	79	69	55	53	44
4	659	773	789	643	260	262	273	300	357
5	8	7	7	8	4	2	4	3	2
合計	950	958	986	922	390	376	360	382	400

	小・中学生別		性 別		地 区 別					合計
	小学生	中学生	男子	女子	3001 以上	1001 ～3000	501 ～1000	201 ～500	200 以下	
1	51.5	48.5	95.0	5.0	19.9	20.1	18.1	22.5	19.4	100.0
2	53.4	46.6	67.1	32.9	23.5	20.5	22.2	15.4	18.4	100.0
3	53.1	46.9	38.8	61.2	22.6	20.4	20.9	16.5	19.6	100.0
4	45.5	54.5	20.9	79.1	18.6	19.1	17.5	21.3	23.4	100.0
5	59.3	40.7	70.4	29.6	25.9	11.1	14.8	22.2	25.9	100.0
合計	49.8	50.2	51.7	48.3	20.4	19.7	18.9	20.0	21.0	100.0

	小・中学生別		性 別		地 区 別					合計
	小学生	中学生	男子	女子	3001 以上	1001 ～3000	501 ～1000	201 ～500	200 以下	
1	56.1	43.9	49.1	50.9	35.1	26.3	21.1	12.3	5.3	100.0
2	64.4	35.6	34.6	65.4	26.0	26.9	15.4	18.3	13.5	100.0
3	61.3	38.7	42.0	58.0	26.3	23.0	18.3	17.7	14.7	100.0
4	46.0	54.0	55.1	44.9	18.2	18.3	19.1	20.9	23.5	100.0
5	53.3	46.7	46.7	53.3	26.7	13.3	26.7	20.0	13.3	100.0
合計	49.8	50.2	51.7	48.3	20.4	19.7	18.9	20.0	21.0	100.0

	小・中学生別		性 別		地 区 別				
	小学生	中学生	男子	女子	3001 以上	1001 ～3000	501 ～1000	201 ～500	200 以下
1	29.4	27.5	52.2	2.9	27.7	29.0	27.2	31.9	26.3
2	13.2	11.4	15.9	8.4	14.1	12.8	14.4	9.4	10.8
3	20.0	17.5	14.1	23.8	20.8	19.4	20.8	15.4	17.5
4	35.8	42.5	15.8	64.1	35.6	38.0	36.4	41.6	43.8
5	1.7	1.1	1.9	0.9	1.8	0.8	1.1	1.6	1.8
合計	100.0	100.0	100.0	100.0	100.0	100.0	100.0	100.0	100.0

	小・中学生別		性 別		地 区 別				
	小学生	中学生	男子	女子	3001 以上	1001 ～3000	501 ～1000	201 ～500	200 以下
1	3.4	2.6	2.8	3.1	5.1	4.0	3.3	1.8	0.8
2	7.1	3.9	3.7	7.4	6.9	7.4	4.4	5.0	3.5
3	19.4	12.1	12.8	18.9	20.3	18.4	15.3	13.9	11.0
4	69.4	80.7	80.0	69.7	66.7	69.7	75.8	78.5	84.3
5	0.8	0.7	0.7	0.9	1.0	0.5	1.1	0.8	0.5
合計	100.0	100.0	100.0	100.0	100.0	100.0	100.0	100.0	100.0

B19 牛馬を見る

	小・中学生別		性 別		地 区 別				
	小学生	中学生	男子	女子	3001 以上	1001 ～3000	501 ～1000	201 ～500	200 以下
1	50	29	40	39	19	20	16	10	14
2	107	105	104	108	51	36	56	43	26
3	266	290	267	289	125	144	124	97	66
4	509	523	555	477	187	172	156	229	288
5	18	11	20	9	8	4	8	3	6
合計	950	958	986	922	390	376	360	382	400

B20 ヘビに会おう

	小・中学生別		性 別		地 区 別				
	小学生	中学生	男子	女子	3001 以上	1001 ～3000	501 ～1000	201 ～500	200 以下
1	142	131	89	184	99	68	69	24	13
2	174	157	119	212	95	88	69	53	26
3	281	264	269	276	97	116	123	109	100
4	342	394	495	241	91	99	95	194	257
5	11	12	14	9	8	5	4	2	4
合計	950	958	986	922	390	376	360	382	400

	小・中学生別		性 別		地 区 別					合計
	小学生	中学生	男子	女子	3001 以上	1001 ～3000	501 ～1000	201 ～500	200 以下	
1	63.3	36.7	50.6	49.4	24.1	25.3	20.3	12.7	17.7	100.0
2	50.5	49.5	49.1	50.9	24.1	17.0	26.4	20.3	12.3	100.0
3	47.8	52.2	48.0	52.0	22.5	25.9	22.3	17.4	11.9	100.0
4	49.3	50.7	53.8	46.2	18.1	16.7	15.1	22.2	27.9	100.0
5	62.1	37.9	69.0	31.0	27.6	13.8	27.6	10.3	20.7	100.0
合計	49.8	50.2	51.7	48.3	20.4	19.7	18.9	20.0	21.0	100.0

	小・中学生別		性 別		地 区 別					合計
	小学生	中学生	男子	女子	3001 以上	1001 ～3000	501 ～1000	201 ～500	200 以下	
1	52.0	48.0	32.6	67.4	36.3	24.9	25.3	8.8	4.8	100.0
2	52.6	47.4	36.0	64.0	28.7	26.6	20.8	16.0	7.9	100.0
3	51.6	48.4	49.4	50.6	17.8	21.3	22.6	20.0	18.3	100.0
4	46.5	53.5	67.3	32.7	12.4	13.5	12.9	26.4	34.9	100.0
5	47.8	52.2	60.9	39.1	34.8	21.7	17.4	8.7	17.4	100.0
合計	49.8	50.2	51.7	48.3	20.4	19.7	18.9	20.0	21.0	100.0

	小・中学生別		性 別		地 区 別				
	小学生	中学生	男子	女子	3001 以上	1001 ～3000	501 ～1000	201 ～500	200 以下
1	5.3	3.0	4.1	4.2	4.9	5.3	4.4	2.6	3.5
2	11.3	11.0	10.5	11.7	13.1	9.6	15.6	11.3	6.5
3	28.0	30.3	27.1	31.3	32.1	38.3	34.4	25.4	16.5
4	53.6	54.6	56.3	51.7	47.9	45.7	43.3	59.9	72.0
5	1.9	1.1	2.0	1.0	2.1	1.1	2.2	0.8	1.5
合計	100.0	100.0	100.0	100.0	100.0	100.0	100.0	100.0	100.0

	小・中学生別		性 別		地 区 別				
	小学生	中学生	男子	女子	3001 以上	1001 ～3000	501 ～1000	201 ～500	200 以下
1	14.9	13.7	9.0	20.0	25.4	18.1	19.2	6.3	3.3
2	18.3	16.4	12.1	23.0	24.4	23.4	19.2	13.9	6.5
3	29.6	27.6	27.3	29.9	24.9	30.9	34.2	28.5	25.0
4	36.0	41.1	50.2	26.1	23.3	26.3	26.4	50.8	64.3
5	1.2	1.3	1.4	1.0	2.1	1.3	1.1	0.5	1.0
合計	100.0	100.0	100.0	100.0	100.0	100.0	100.0	100.0	100.0

B21 たき火

	小・中学生別		性 別		地 区 別				
	小学生	中学生	男子	女子	3001 以上	1001 ~3000	501 ~1000	201 ~500	200 以下
1	143	88	113	118	62	36	53	32	48
2	159	138	143	154	67	60	70	50	50
3	291	271	266	296	125	114	106	111	106
4	344	453	451	346	134	161	126	184	192
5	13	8	13	8	2	5	5	5	4
合計	950	958	986	922	390	376	360	382	400

B22 流れ星を見る

	小・中学生別		性 別		地 区 別				
	小学生	中学生	男子	女子	3001 以上	1001 ~3000	501 ~1000	201 ~500	200 以下
1	326	348	316	358	159	148	140	116	111
2	268	218	248	238	95	109	99	95	88
3	202	228	235	195	79	81	78	91	101
4	139	153	172	120	51	31	37	75	98
5	15	11	15	11	6	7	6	5	2
合計	950	958	986	922	390	376	360	382	400

	小・中学生別		性 別		地 区 別					合計
	小学生	中学生	男子	女子	3001 以上	1001 ~3000	501 ~1000	201 ~500	200 以下	
1	31.9	38.1	48.9	51.1	26.8	15.6	22.9	13.9	20.8	100.0
2	53.5	46.5	48.1	51.9	22.6	20.2	23.6	16.8	16.8	100.0
3	51.8	48.2	47.3	52.7	22.2	20.3	18.9	19.8	18.9	100.0
4	43.2	56.8	56.6	43.4	16.8	20.2	15.8	23.1	24.1	100.0
5	61.9	38.1	61.9	38.1	9.5	23.8	23.8	23.8	19.0	100.0
合計	49.8	50.2	51.7	48.3	20.4	19.7	18.9	20.0	21.0	100.0

	小・中学生別		性 別		地 区 別					合計
	小学生	中学生	男子	女子	3001 以上	1001 ~3000	501 ~1000	201 ~500	200 以下	
1	48.4	51.6	46.9	53.1	23.6	22.0	20.8	17.2	16.5	100.0
2	55.1	44.9	51.0	49.0	19.5	22.4	20.4	19.5	18.1	100.0
3	47.0	53.0	54.7	45.3	18.4	18.8	18.1	21.2	23.5	100.0
4	47.6	52.4	58.9	41.1	17.5	10.6	12.7	25.7	33.6	100.0
5	57.7	42.3	57.7	42.3	23.1	26.9	23.1	19.2	7.7	100.0
合計	49.8	50.2	51.7	48.3	20.4	19.7	18.9	20.0	21.0	100.0

	小・中学生別		性 別		地 区 別				
	小学生	中学生	男子	女子	3001 以上	1001 ~3000	501 ~1000	201 ~500	200 以下
1	15.1	9.2	11.5	12.8	15.9	9.6	14.7	8.4	12.0
2	16.7	14.4	14.5	16.7	17.2	16.0	19.4	13.1	12.5
3	30.6	28.3	27.0	32.1	32.1	30.3	29.4	29.1	26.5
4	36.2	47.3	45.7	37.5	34.4	42.8	35.0	48.2	48.0
5	1.4	0.8	1.3	0.9	0.5	1.3	1.4	1.3	1.0
合計	100.0	100.0	100.0	100.0	100.0	100.0	100.0	100.0	100.0

	小・中学生別		性 別		地 区 別				
	小学生	中学生	男子	女子	3001 以上	1001 ~3000	501 ~1000	201 ~500	200 以下
1	34.3	36.3	32.0	38.8	40.8	39.4	38.9	30.4	27.8
2	28.2	22.8	25.2	25.8	24.4	29.0	27.5	24.9	22.0
3	21.3	23.8	23.8	21.1	20.3	21.5	21.7	23.8	25.3
4	14.6	16.0	17.4	13.0	13.1	8.2	10.3	19.6	24.5
5	1.6	1.1	1.5	1.2	1.5	1.9	1.7	1.3	0.5
合計	100.0	100.0	100.0	100.0	100.0	100.0	100.0	100.0	100.0

B23 天の川を見る

	小・中学生別		性 別		地 区 別				
	小学生	中学生	男子	女子	3001 以上	1001 ~3000	501 ~1000	201 ~500	200 以下
1	471	486	447	510	205	215	205	167	165
2	202	184	194	192	97	63	70	81	75
3	141	142	162	121	41	58	47	63	74
4	121	131	167	85	37	36	31	65	83
5	15	15	16	14	10	4	7	6	3
合計	950	958	986	922	390	376	360	382	400

B24 日焼けて皮が剥ける

	小・中学生別		性 別		地 区 別				
	小学生	中学生	男子	女子	3001 以上	1001 ~3000	501 ~1000	201 ~500	200 以下
1	212	129	175	166	66	66	71	75	63
2	163	113	135	141	50	48	54	59	65
3	238	300	259	279	102	124	112	95	105
4	326	392	401	317	163	129	119	143	164
5	11	24	16	19	9	9	4	10	3
合計	950	958	986	922	390	376	360	382	400

	小・中学生別		性 別		地 区 別					合計
	小学生	中学生	男子	女子	3001 以上	1001 ~3000	501 ~1000	201 ~500	200 以下	
1	49.2	50.8	46.7	53.3	21.4	22.5	21.4	17.5	17.2	100.0
2	52.3	47.7	50.3	49.7	25.1	16.3	18.1	21.0	19.4	100.0
3	49.8	50.2	57.2	42.8	14.5	20.5	16.6	22.3	26.1	100.0
4	48.0	52.0	66.3	33.7	14.7	14.3	12.3	25.8	32.9	100.0
5	50.0	50.0	53.3	46.7	33.3	13.3	23.3	20.0	10.0	100.0
合計	49.8	50.2	51.7	48.3	20.4	19.7	18.9	20.0	21.0	100.0

	小・中学生別		性 別		地 区 別					合計
	小学生	中学生	男子	女子	3001 以上	1001 ~3000	501 ~1000	201 ~500	200 以下	
1	62.2	37.8	51.3	48.7	19.4	19.4	20.8	22.0	18.5	100.0
2	59.1	40.9	48.9	51.1	18.1	17.4	19.6	21.4	23.6	100.0
3	44.2	55.8	48.1	51.9	19.0	23.0	20.8	17.7	19.5	100.0
4	45.4	54.6	55.8	44.2	22.7	18.0	16.6	19.9	22.8	100.0
5	31.4	68.6	45.7	54.3	25.7	25.7	11.4	28.6	8.6	100.0
合計	49.8	50.2	51.7	48.3	20.4	19.7	18.9	20.0	21.0	100.0

	小・中学生別		性 別		地 区 別				
	小学生	中学生	男子	女子	3001 以上	1001 ~3000	501 ~1000	201 ~500	200 以下
1	49.6	50.7	45.3	55.3	52.6	57.2	56.9	43.7	41.3
2	21.3	19.2	19.7	20.8	24.9	16.8	19.4	21.2	18.8
3	14.8	14.8	16.4	13.1	10.5	15.4	13.1	16.5	18.5
4	12.7	13.7	16.9	9.2	9.5	9.6	8.6	17.0	20.8
5	1.6	1.6	1.6	1.5	2.6	1.1	1.9	1.6	0.8
合計	100.0	100.0	100.0	100.0	100.0	100.0	100.0	100.0	100.0

	小・中学生別		性 別		地 区 別				
	小学生	中学生	男子	女子	3001 以上	1001 ~3000	501 ~1000	201 ~500	200 以下
1	22.3	13.5	17.7	18.0	16.9	17.6	19.7	19.6	15.8
2	17.2	11.8	13.7	15.3	12.8	12.8	15.0	15.4	16.3
3	25.1	31.3	26.3	30.3	26.2	33.0	31.1	24.9	26.3
4	34.3	40.9	40.7	34.4	41.8	34.3	33.1	37.4	41.0
5	1.2	2.5	1.6	2.1	2.3	2.4	1.1	2.6	0.8
合計	100.0	100.0	100.0	100.0	100.0	100.0	100.0	100.0	100.0

B25 一年の間に家族で海山

	小・中学生別		性 別		地 区 別				
	小学生	中学生	男子	女子	3001 以上	1001 ~3000	501 ~1000	201 ~500	200 以下
1	157	287	237	207	79	93	92	93	87
2	245	217	228	234	104	92	86	89	91
3	357	323	337	343	140	140	132	126	142
4	189	127	179	137	66	49	50	72	79
5	2	4	5	1	1	2	0	2	1
合計	950	958	986	922	390	376	360	382	400

	小・中学生別		性 別		地 区 別					合計
	小学生	中学生	男子	女子	3001 以上	1001 ~3000	501 ~1000	201 ~500	200 以下	
1	35.4	64.6	53.4	46.6	17.8	20.9	20.7	20.9	19.6	100.0
2	53.0	47.0	49.4	50.6	22.5	19.9	18.6	19.3	19.7	100.0
3	52.5	47.5	49.6	50.4	20.6	20.6	19.4	18.5	20.9	100.0
4	59.8	40.2	56.6	43.4	20.9	15.5	15.8	22.8	25.0	100.0
5	33.3	66.7	83.3	16.7	16.7	33.3	0.0	33.3	16.7	100.0
合計	49.8	50.2	51.7	48.3	20.4	19.7	18.9	20.0	21.0	100.0

	小・中学生別		性 別		地 区 別				
	小学生	中学生	男子	女子	3001 以上	1001 ~3000	501 ~1000	201 ~500	200 以下
1	16.5	30.0	24.0	22.5	20.3	24.7	25.6	24.3	21.8
2	25.8	22.7	23.1	25.4	26.7	24.5	23.9	23.3	22.8
3	37.6	33.7	34.2	37.2	35.9	37.2	36.7	33.0	35.5
4	19.9	13.3	18.2	14.9	16.9	13.0	13.9	18.8	19.8
5	0.2	0.4	0.5	0.1	0.3	0.5	0.0	0.5	0.3
合計	100.0	100.0	100.0	100.0	100.0	100.0	100.0	100.0	100.0

C1 朝晩の挨拶

	小・中学生別		性 別		地 区 別				
	小学生	中学生	男子	女子	3001 以上	1001 ~3000	501 ~1000	201 ~500	200 以下
1	12	38	42	8	10	7	8	12	13
2	133	187	203	117	60	58	71	69	62
3	276	249	297	228	103	103	111	91	117
4	526	479	439	566	215	207	170	206	207
5	3	5	5	3	2	1	0	4	1
合計	950	958	986	922	390	376	360	382	400

1. ぜんぜんしていない 2. しないときが多い 3. するときが多い  
4. いつもしている 5. 無記入または2つ以上記入

	小・中学生別		性 別		地 区 別					合計
	小学生	中学生	男子	女子	3001 以上	1001 ~3000	501 ~1000	201 ~500	200 以下	
1	24.0	76.0	84.0	16.0	20.0	14.0	16.0	24.0	26.0	100.0
2	41.6	58.4	63.4	36.6	18.8	18.1	22.2	21.6	19.4	100.0
3	52.6	47.4	56.6	43.4	19.6	19.6	21.1	17.3	22.3	100.0
4	52.3	47.7	43.7	56.3	21.4	20.6	16.9	20.5	20.6	100.0
5	37.5	62.5	62.5	37.5	25.0	12.5	0.0	50.0	12.5	100.0
合計	49.8	50.2	51.7	48.3	20.4	19.7	18.9	20.0	21.0	100.0

	小・中学生別		性 別		地 区 別				
	小学生	中学生	男子	女子	3001 以上	1001 ~3000	501 ~1000	201 ~500	200 以下
1	1.3	4.0	4.3	0.9	2.6	1.9	2.2	3.1	3.3
2	14.0	19.5	20.6	12.7	15.4	15.4	19.7	18.1	15.5
3	29.1	26.0	30.1	24.7	26.4	27.4	30.8	23.8	29.3
4	55.4	50.0	44.5	61.4	55.1	55.1	47.2	53.9	51.8
5	0.3	0.5	0.5	0.3	0.5	0.3	0.0	1.0	0.3
合計	100.0	100.0	100.0	100.0	100.0	100.0	100.0	100.0	100.0

C2 一人で起床

	小・中学生別		性 別		地 区 別				
	小学生	中学生	男子	女子	3001 以上	1001 ~3000	501 ~1000	201 ~500	200 以下
1	70	116	94	92	45	31	32	43	35
2	346	355	378	323	145	121	135	139	161
3	309	249	265	293	100	133	103	104	118
4	220	231	241	210	96	90	90	90	85
5	5	7	8	4	4	1	0	6	1
合計	950	958	986	922	390	376	360	382	400

C3 寝具の整理

	小・中学生別		性 別		地 区 別				
	小学生	中学生	男子	女子	3001 以上	1001 ~3000	501 ~1000	201 ~500	200 以下
1	105	122	164	63	55	39	51	32	50
2	313	299	344	268	118	106	115	126	147
3	273	216	217	272	103	105	92	92	97
4	251	314	251	314	109	124	102	128	102
5	8	7	10	5	5	2	0	4	4
合計	950	958	986	922	390	376	360	382	400

	小・中学生別		性 別		地 区 別					合計
	小学生	中学生	男子	女子	3001 以上	1001 ~3000	501 ~1000	201 ~500	200 以下	
1	37.6	62.4	50.5	49.5	24.2	16.7	17.2	23.1	18.8	100.0
2	49.4	50.6	53.9	46.1	20.7	17.3	19.3	19.8	23.0	100.0
3	55.4	44.6	47.5	52.5	17.9	23.8	18.5	18.6	21.1	100.0
4	48.8	51.2	53.4	46.6	21.3	20.0	20.0	20.0	18.8	100.0
5	41.7	58.3	66.7	33.3	33.3	8.3	0.0	50.0	8.3	100.0
合計	49.8	50.2	51.7	48.3	20.4	19.7	18.9	20.0	21.0	100.0

	小・中学生別		性 別		地 区 別					合計
	小学生	中学生	男子	女子	3001 以上	1001 ~3000	501 ~1000	201 ~500	200 以下	
1	46.3	53.7	72.2	27.8	24.2	17.2	22.5	14.1	22.0	100.0
2	51.1	48.9	56.2	43.8	19.3	17.3	18.8	20.6	24.0	100.0
3	55.8	44.2	44.4	55.6	21.1	21.5	18.8	18.8	19.8	100.0
4	44.4	55.6	44.4	55.6	19.3	21.9	18.1	22.7	18.1	100.0
5	53.3	46.7	66.7	33.3	33.3	13.3	0.0	26.7	26.7	100.0
合計	49.8	50.2	51.7	48.3	20.4	19.7	18.9	20.0	21.0	100.0

	小・中学生別		性 別		地 区 別				
	小学生	中学生	男子	女子	3001 以上	1001 ~3000	501 ~1000	201 ~500	200 以下
1	7.4	12.1	9.5	10.0	11.5	8.2	8.9	11.3	8.8
2	36.4	37.1	38.3	35.0	37.2	32.2	37.5	36.4	40.3
3	32.5	26.0	26.9	31.8	25.6	35.4	28.6	27.2	29.5
4	23.2	24.1	24.4	22.8	24.6	23.9	25.0	23.6	21.3
5	0.5	0.7	0.8	0.4	1.0	0.3	0.0	1.6	0.3
合計	100.0	100.0	100.0	100.0	100.0	100.0	100.0	100.0	100.0

	小・中学生別		性 別		地 区 別				
	小学生	中学生	男子	女子	3001 以上	1001 ~3000	501 ~1000	201 ~500	200 以下
1	11.1	12.7	16.6	6.8	14.1	10.4	14.2	8.4	12.5
2	32.9	31.2	34.9	29.1	30.3	28.2	31.9	33.0	36.8
3	28.7	22.5	22.0	29.5	26.4	27.9	25.6	24.1	24.3
4	26.4	32.8	25.5	34.1	27.9	33.0	28.3	33.5	25.5
5	0.8	0.7	1.0	0.5	1.3	0.5	0.0	1.0	1.0
合計	100.0	100.0	100.0	100.0	100.0	100.0	100.0	100.0	100.0

C4 朝食をとる

	小・中学生別		性 別		地 区 別				
	小学生	中学生	男子	女子	3001 以上	1001 ～3000	501 ～1000	201 ～500	200 以下
1	8	11	12	7	4	2	4	3	6
2	36	61	54	43	24	22	21	19	11
3	84	103	94	93	54	30	29	38	36
4	816	775	815	776	305	319	304	319	344
5	6	8	11	3	3	3	2	3	3
合計	950	958	986	922	390	376	360	382	400

C5 食事の挨拶

	小・中学生別		性 別		地 区 別				
	小学生	中学生	男子	女子	3001 以上	1001 ～3000	501 ～1000	201 ～300	200 以下
1	23	47	55	15	11	12	17	18	12
2	73	161	155	79	46	40	41	51	56
3	168	171	206	133	67	68	64	71	69
4	679	569	560	688	262	253	237	238	258
5	7	10	10	7	4	3	1	4	5
合計	950	958	986	922	390	376	360	382	400

	小・中学生別		性 別		地 区 別					合計
	小学生	中学生	男子	女子	3001 以上	1001 ～3000	501 ～1000	201 ～500	200 以下	
1	42.1	57.9	63.2	36.8	21.1	10.5	21.1	15.8	31.6	100.0
2	37.1	62.9	55.7	44.3	24.7	22.7	21.6	19.6	11.3	100.0
3	44.9	55.1	50.3	49.7	28.9	16.0	15.5	20.3	19.3	100.0
4	51.3	48.7	51.2	48.8	19.2	20.1	19.1	20.1	21.6	100.0
5	42.9	57.1	78.6	21.4	21.4	21.4	14.3	21.4	21.4	100.0
合計	49.8	50.2	51.7	48.3	20.4	19.7	18.9	20.0	21.0	100.0

	小・中学生別		性 別		地 区 別					合計
	小学生	中学生	男子	女子	3001 以上	1001 ～3000	501 ～1000	201 ～500	200 以下	
1	32.9	67.1	78.6	21.4	15.7	17.1	24.3	25.7	17.1	100.0
2	31.2	68.8	66.2	33.8	19.7	17.1	17.5	21.8	23.9	100.0
3	49.6	50.4	60.8	39.2	19.8	20.1	18.9	20.9	20.4	100.0
4	54.4	45.6	44.9	55.1	21.0	20.3	19.0	19.1	20.7	100.0
5	41.2	58.8	58.8	41.2	23.5	17.6	5.9	23.5	29.4	100.0
合計	49.8	50.2	51.7	48.3	20.4	19.7	18.9	20.0	21.0	100.0

	小・中学生別		性 別		地 区 別				
	小学生	中学生	男子	女子	3001 以上	1001 ～3000	501 ～1000	201 ～500	200 以下
1	0.8	1.1	1.2	0.8	1.0	0.5	1.1	0.8	1.5
2	3.8	6.4	5.5	4.7	6.2	5.9	5.8	5.0	2.8
3	8.8	10.8	9.5	10.1	13.8	8.0	8.1	9.9	9.0
4	85.9	80.9	82.7	84.2	78.2	84.8	84.4	83.5	86.0
5	0.6	0.8	1.1	0.3	0.8	0.8	0.6	0.8	0.8
合計	100.0	100.0	100.0	100.0	100.0	100.0	100.0	100.0	100.0

	小・中学生別		性 別		地 区 別				
	小学生	中学生	男子	女子	3001 以上	1001 ～3000	501 ～1000	201 ～500	200 以下
1	2.4	4.9	5.6	1.6	2.8	3.2	4.7	4.7	3.0
2	7.7	16.8	15.7	8.6	11.8	10.6	11.4	13.4	14.0
3	17.7	17.8	20.9	14.4	17.2	18.1	17.8	18.6	17.3
4	71.5	59.4	56.8	74.6	67.2	67.3	65.8	62.3	64.5
5	0.7	1.0	1.0	0.8	1.0	0.8	0.3	1.0	1.3
合計	100.0	100.0	100.0	100.0	100.0	100.0	100.0	100.0	100.0



C6 近所の人に挨拶

	小・中学生別		性 別		地 区 別				
	小学生	中学生	男子	女子	3001 以上	1001 ~3000	501 ~1000	201 ~500	200 以下
1	27	25	46	6	10	13	10	14	5
2	126	130	191	65	36	48	58	69	45
3	355	361	406	310	145	151	134	137	149
4	439	436	338	537	196	163	158	158	200
5	3	6	5	4	3	1	0	4	1
合計	950	958	986	922	390	376	360	382	400

C7 野菜、果物を切る

	小・中学生別		性 別		地 区 別				
	小学生	中学生	男子	女子	3001 以上	1001 ~3000	501 ~1000	201 ~500	200 以下
1	65	77	125	17	35	34	29	18	26
2	364	391	499	256	156	142	144	158	155
3	413	373	295	491	166	150	145	155	170
4	106	116	65	157	32	49	42	51	48
5	2	1	2	1	1	1	0	0	1
合計	950	958	986	922	390	376	360	382	400

	小・中学生別		性 別		地 区 別					合計
	小学生	中学生	男子	女子	3001 以上	1001 ~3000	501 ~1000	201 ~500	200 以下	
1	51.9	48.1	88.5	11.5	19.2	25.0	19.2	26.9	9.6	100.0
2	49.2	50.8	74.6	25.4	14.1	18.8	22.7	27.0	17.6	100.0
3	49.6	50.4	56.7	43.3	20.3	21.1	18.7	19.1	20.8	100.0
4	50.2	49.8	38.6	61.4	22.4	18.6	18.1	18.1	22.9	100.0
5	33.3	66.7	55.6	44.4	33.3	11.1	0.0	44.4	11.1	100.0
合計	49.8	50.2	51.7	48.3	20.4	19.7	18.9	20.0	21.0	100.0

	小・中学生別		性 別		地 区 別					合計
	小学生	中学生	男子	女子	3001 以上	1001 ~3000	501 ~1000	201 ~500	200 以下	
1	45.8	54.2	88.0	12.0	24.6	25.9	20.4	12.7	18.3	100.0
2	48.2	51.8	66.1	33.9	20.7	18.8	19.1	20.9	20.5	100.0
3	52.5	47.5	37.5	62.5	21.1	19.1	18.4	19.7	21.6	100.0
4	47.7	52.3	29.3	70.7	14.4	22.1	18.9	23.0	21.6	100.0
5	66.7	33.3	66.7	33.3	33.3	33.3	0.0	0.0	33.3	100.0
合計	49.8	50.2	51.7	48.3	20.4	19.7	18.9	20.0	21.0	100.0

	小・中学生別		性 別		地 区 別				
	小学生	中学生	男子	女子	3001 以上	1001 ~3000	501 ~1000	201 ~500	200 以下
1	2.8	2.6	4.7	0.7	2.6	3.5	2.8	3.7	1.3
2	13.3	13.6	19.4	7.0	9.2	12.8	16.1	18.1	11.3
3	37.4	37.7	41.2	33.6	37.2	40.2	37.2	35.9	37.3
4	46.2	45.5	34.3	58.2	50.3	43.4	43.9	41.4	50.0
5	0.3	0.6	0.5	0.4	0.8	0.3	0.0	1.0	0.3
合計	100.0	100.0	100.0	100.0	100.0	100.0	100.0	100.0	100.0

	小・中学生別		性 別		地 区 別				
	小学生	中学生	男子	女子	3001 以上	1001 ~3000	501 ~1000	201 ~500	200 以下
1	6.8	8.0	12.7	1.8	9.0	9.0	8.1	4.7	6.5
2	38.3	40.8	50.6	27.8	40.0	37.8	40.0	41.4	38.8
3	43.5	38.9	29.9	53.3	42.6	39.9	40.3	40.6	42.5
4	11.2	12.1	6.6	17.0	8.2	13.0	11.7	13.4	12.0
5	0.2	0.1	0.2	0.1	0.3	0.3	0.0	0.0	0.3
合計	100.0	100.0	100.0	100.0	100.0	100.0	100.0	100.0	100.0

C8 食事の手伝い

	小・中学生別		性 別		地 区 別				
	小学生	中学生	男子	女子	3001 以上	1001 ～3000	501 ～1000	201 ～500	200 以下
1	78	115	179	14	44	30	36	47	36
2	329	407	472	264	155	142	132	142	165
3	331	272	218	385	118	131	126	115	113
4	210	163	116	257	73	73	66	76	85
5	2	1	1	2	0	0	0	2	1
合計	950	958	986	922	390	376	360	382	400

C9 食事の買物に行く

	小・中学生別		性 別		地 区 別				
	小学生	中学生	男子	女子	3001 以上	1001 ～3000	501 ～1000	201 ～500	200 以下
1	117	198	222	93	61	49	47	73	85
2	364	441	391	414	150	169	155	171	160
3	366	260	293	333	145	118	119	117	127
4	96	56	74	78	33	38	34	20	27
5	7	3	6	4	1	2	5	1	1
合計	950	958	986	922	390	376	360	382	400

	小・中学生別		性 別		地 区 別					合計
	小学生	中学生	男子	女子	3001 以上	1001 ～3000	501 ～1000	201 ～500	200 以下	
1	40.4	59.6	92.7	7.3	22.8	15.5	18.7	24.4	18.7	100.0
2	44.7	55.3	64.1	35.9	21.1	19.3	17.9	19.3	22.4	100.0
3	54.9	45.1	36.2	63.8	19.6	21.7	20.9	19.1	18.7	100.0
4	56.3	43.7	31.1	68.9	19.6	19.6	17.7	20.4	22.8	100.0
5	66.7	33.3	33.3	66.7	0.0	0.0	0.0	66.7	33.3	100.0
合計	49.8	50.2	51.7	48.3	20.4	19.7	18.9	20.0	21.0	100.0

	小・中学生別		性 別		地 区 別					合計
	小学生	中学生	男子	女子	3001 以上	1001 ～3000	501 ～1000	201 ～500	200 以下	
1	37.1	62.9	70.5	29.5	19.4	15.6	14.9	23.2	27.0	100.0
2	45.2	54.8	48.6	51.4	18.6	21.0	19.3	21.2	19.9	100.0
3	58.5	41.5	46.8	53.2	23.2	18.8	19.0	18.7	20.3	100.0
4	63.2	36.8	48.7	51.3	21.7	25.0	22.4	13.2	17.8	100.0
5	70.0	30.0	60.0	40.0	10.0	20.0	50.0	10.0	10.0	100.0
合計	49.8	50.2	51.7	48.3	20.4	19.7	18.9	20.0	21.0	100.0

	小・中学生別		性 別		地 区 別				
	小学生	中学生	男子	女子	3001 以上	1001 ～3000	501 ～1000	201 ～500	200 以下
1	8.2	12.0	18.2	1.5	11.3	8.0	10.0	12.3	9.0
2	34.6	42.5	47.9	28.6	39.7	37.8	36.7	37.2	41.3
3	34.8	28.4	22.1	41.8	30.3	34.8	35.0	30.1	28.3
4	22.1	17.0	11.8	27.9	18.7	19.4	18.3	19.9	21.3
5	0.2	0.1	0.1	0.2	0.0	0.0	0.0	0.5	0.3
合計	100.0	100.0	100.0	100.0	100.0	100.0	100.0	100.0	100.0

	小・中学生別		性 別		地 区 別				
	小学生	中学生	男子	女子	3001 以上	1001 ～3000	501 ～1000	201 ～500	200 以下
1	12.3	20.7	22.5	10.1	15.6	13.0	13.1	19.1	21.3
2	38.3	46.0	39.7	44.9	38.5	44.9	43.1	44.8	40.0
3	38.5	27.1	29.7	36.1	37.2	31.4	33.1	30.6	31.8
4	10.1	5.8	7.5	8.5	8.5	10.1	9.4	5.2	6.8
5	0.7	0.3	0.6	0.4	0.3	0.5	1.4	0.3	0.3
合計	100.0	100.0	100.0	100.0	100.0	100.0	100.0	100.0	100.0

C10 掃除の手伝い

	小・中学生別		性 別		地 区 別				
	小学生	中学生	男子	女子	3001 以上	1001 ~3000	501 ~1000	201 ~500	200 以下
1	55	89	123	21	32	18	33	29	32
2	396	467	516	347	188	175	161	171	168
3	387	317	273	431	138	141	131	143	151
4	104	78	61	121	30	40	33	36	43
5	8	7	13	2	2	2	2	3	6
合計	950	958	986	922	390	376	360	382	400

C11 洗濯物の手伝い

	小・中学生別		性 別		地 区 別				
	小学生	中学生	男子	女子	3001 以上	1001 ~3000	501 ~1000	201 ~500	200 以下
1	159	197	312	44	81	61	55	68	91
2	406	425	439	392	161	163	175	156	176
3	296	257	188	365	118	111	96	122	106
4	83	75	40	118	28	39	32	33	26
5	6	4	7	3	2	2	2	3	1
合計	950	958	986	922	390	376	360	382	400

	小・中学生別		性 別		地 区 別					合計
	小学生	中学生	男子	女子	3001 以上	1001 ~3000	501 ~1000	201 ~500	200 以下	
1	38.2	61.8	85.4	14.6	22.2	12.5	22.9	20.1	22.2	100.0
2	45.9	54.1	59.8	40.2	21.8	20.3	18.7	19.8	19.5	100.0
3	55.0	45.0	38.8	61.2	19.6	20.0	18.6	20.3	21.4	100.0
4	57.1	42.9	33.5	66.5	16.5	22.0	18.1	19.8	23.6	100.0
5	53.3	46.7	86.7	13.3	13.3	13.3	13.3	20.0	40.0	100.0
合計	49.8	50.2	51.7	48.3	20.4	19.7	18.9	20.0	21.0	100.0

	小・中学生別		性 別		地 区 別					合計
	小学生	中学生	男子	女子	3001 以上	1001 ~3000	501 ~1000	201 ~500	200 以下	
1	44.7	55.3	87.6	12.4	22.8	17.1	15.4	19.1	25.6	100.0
2	48.9	51.1	52.8	47.2	19.4	19.6	21.1	18.8	21.2	100.0
3	53.5	46.5	34.0	66.0	21.3	20.1	17.4	22.1	19.2	100.0
4	52.5	47.5	25.3	74.7	17.7	24.7	20.3	20.9	16.5	100.0
5	60.0	40.0	70.0	30.0	20.0	20.0	20.0	30.0	10.0	100.0
合計	49.8	50.2	51.7	48.3	20.4	19.7	18.9	20.0	21.0	100.0

	小・中学生別		性 別		地 区 別				
	小学生	中学生	男子	女子	3001 以上	1001 ~3000	501 ~1000	201 ~500	200 以下
1	5.8	9.3	12.5	2.3	8.2	4.8	9.2	7.6	8.0
2	41.7	48.7	52.3	37.6	48.2	46.5	44.7	44.8	42.0
3	40.7	33.1	27.7	46.7	35.4	37.5	36.4	37.4	37.8
4	10.9	8.1	6.2	13.1	7.7	10.6	9.2	9.4	10.8
5	0.8	0.7	1.3	0.2	0.5	0.5	0.6	0.8	1.5
合計	100.0	100.0	100.0	100.0	100.0	100.0	100.0	100.0	100.0

	小・中学生別		性 別		地 区 別				
	小学生	中学生	男子	女子	3001 以上	1001 ~3000	501 ~1000	201 ~500	200 以下
1	16.7	20.6	31.6	4.8	20.8	16.2	15.3	17.8	22.8
2	42.7	44.4	44.5	42.5	41.3	43.4	48.6	40.8	44.0
3	31.2	26.8	19.1	39.6	30.3	29.5	26.7	31.9	26.5
4	8.7	7.8	4.1	12.8	7.2	10.4	8.9	8.6	6.5
5	0.6	0.4	0.7	0.3	0.5	0.5	0.6	0.8	0.3
合計	100.0	100.0	100.0	100.0	100.0	100.0	100.0	100.0	100.0

C12 お米をとく

	小・中学生別		性 別		地 区 別				
	小学生	中学生	男子	女子	3001 以上	1001 ~3000	501 ~1000	201 ~500	200 以下
1	266	238	420	84	98	87	87	115	117
2	383	469	406	446	169	166	174	160	183
3	224	181	116	289	93	88	75	78	71
4	70	64	37	97	29	33	22	26	24
5	7	6	7	6	1	2	2	3	5
合計	950	958	986	922	390	376	360	382	400

C13 食べる為生卵を割る

	小・中学生別		性 別		地 区 別				
	小学生	中学生	男子	女子	3001 以上	1001 ~3000	501 ~1000	201 ~500	200 以下
1	32	37	48	21	17	12	13	15	12
2	180	205	232	153	76	72	76	76	85
3	414	408	383	439	170	159	161	160	172
4	321	306	319	308	127	132	109	130	129
5	3	2	4	1	0	1	1	1	2
合計	950	958	986	922	390	376	360	382	400

	小・中学生別		性 別		地 区 別					合計
	小学生	中学生	男子	女子	3001 以上	1001 ~3000	501 ~1000	201 ~500	200 以下	
1	52.8	47.2	83.3	16.7	19.4	17.3	17.3	22.8	23.2	100.0
2	45.0	55.0	47.7	52.3	19.8	19.5	20.4	18.8	21.5	100.0
3	55.3	44.7	28.6	71.4	23.0	21.7	18.5	19.3	17.5	100.0
4	52.2	47.8	27.6	72.4	21.6	24.6	16.4	19.4	17.9	100.0
5	53.8	46.2	53.8	46.2	7.7	15.4	15.4	23.1	38.5	100.0
合計	49.8	50.2	51.7	48.3	20.4	19.7	18.9	20.0	21.0	100.0

	小・中学生別		性 別		地 区 別					合計
	小学生	中学生	男子	女子	3001 以上	1001 ~3000	501 ~1000	201 ~500	200 以下	
1	46.4	53.6	69.6	30.4	24.6	17.4	18.8	21.7	17.4	100.0
2	46.8	53.2	60.3	39.7	19.7	18.7	19.7	19.7	22.1	100.0
3	50.4	49.6	46.6	53.4	20.7	19.3	19.6	19.5	20.9	100.0
4	51.2	48.8	50.9	49.1	20.3	21.1	17.4	20.7	20.6	100.0
5	60.0	40.0	80.0	20.0	0.0	20.0	20.0	20.0	40.0	100.0
合計	49.8	50.2	51.7	48.3	20.4	19.7	18.9	20.0	21.0	100.0

	小・中学生別		性 別		地 区 別				
	小学生	中学生	男子	女子	3001 以上	1001 ~3000	501 ~1000	201 ~500	200 以下
1	28.0	24.8	42.6	9.1	25.1	23.1	24.2	30.1	29.3
2	40.3	49.0	41.2	48.4	43.3	44.1	48.3	41.9	45.8
3	23.6	18.9	11.8	31.3	23.8	23.4	20.8	20.4	17.8
4	7.4	6.7	3.8	10.5	7.4	8.8	6.1	6.8	6.0
5	0.7	0.6	0.7	0.7	0.3	0.5	0.6	0.8	1.3
合計	100.0	100.0	100.0	100.0	100.0	100.0	100.0	100.0	100.0

	小・中学生別		性 別		地 区 別				
	小学生	中学生	男子	女子	3001 以上	1001 ~3000	501 ~1000	201 ~500	200 以下
1	3.4	3.9	4.9	2.3	4.4	3.2	3.6	3.9	3.0
2	18.9	21.4	23.5	16.6	19.5	19.1	21.1	19.9	21.3
3	43.6	42.6	38.8	47.6	43.6	42.3	44.7	41.9	43.0
4	33.8	31.9	32.4	33.4	32.6	35.1	30.3	34.0	32.3
5	0.3	0.2	0.4	0.1	0.0	0.3	0.3	0.3	0.5
合計	100.0	100.0	100.0	100.0	100.0	100.0	100.0	100.0	100.0

D1 一人で外泊

	小・中学生別		性 別		地 区 別				
	小学生	中学生	男子	女子	3001 以上	1001 ~3000	501 ~1000	201 ~500	200 以下
1	175	182	190	167	65	71	80	78	63
2	107	82	97	92	50	29	33	36	41
3	242	236	237	241	118	98	92	75	95
4	424	454	460	418	153	178	155	192	200
5	2	4	2	4	4	0	0	1	1
合計	950	958	986	922	390	376	360	382	400

1. 1回もない 2. 1回だけある 3. 2~4回ある 4. 5回より多い  
5. 無記入または2つ以上記入

	小・中学生別		性 別		地 区 別					合計
	小学生	中学生	男子	女子	3001 以上	1001 ~3000	501 ~1000	201 ~500	200 以下	
1	49.0	51.0	53.2	46.8	18.2	19.9	22.4	21.8	17.6	100.0
2	56.6	43.4	51.3	48.7	26.5	15.3	17.5	19.0	21.7	100.0
3	50.6	49.4	49.6	50.4	24.7	20.5	19.2	15.7	19.9	100.0
4	48.3	51.7	52.4	47.6	17.4	20.3	17.7	21.9	22.8	100.0
5	33.3	66.7	33.3	66.7	66.7	0.0	0.0	16.7	16.7	100.0
合計	49.8	50.2	51.7	48.3	20.4	19.7	18.9	20.0	21.0	100.0

	小・中学生別		性 別		地 区 別				
	小学生	中学生	男子	女子	3001 以上	1001 ~3000	501 ~1000	201 ~500	200 以下
1	18.4	19.0	19.3	18.1	16.7	18.9	22.2	20.4	15.8
2	11.3	8.6	9.8	10.0	12.8	7.7	9.2	9.4	10.3
3	25.5	24.6	24.0	26.1	30.3	26.1	25.6	19.6	23.8
4	44.6	47.4	46.7	45.3	39.2	47.3	43.1	50.3	50.0
5	0.2	0.4	0.2	0.4	1.0	0.0	0.0	0.3	0.3
合計	100.0	100.0	100.0	100.0	100.0	100.0	100.0	100.0	100.0

D2 ナイフで鉛筆を削る

	小・中学生別		性 別		地 区 別				
	小学生	中学生	男子	女子	3001 以上	1001 ~3000	501 ~1000	201 ~500	200 以下
1	69	68	63	74	24	19	22	43	29
2	155	122	114	163	44	67	50	72	44
3	328	338	321	345	136	136	129	120	145
4	395	427	485	337	183	152	158	147	182
5	3	3	3	3	3	2	1	0	0
合計	950	958	986	922	390	376	360	382	400

	小・中学生別		性 別		地 区 別					合計
	小学生	中学生	男子	女子	3001 以上	1001 ~3000	501 ~1000	201 ~500	200 以下	
1	50.4	49.6	46.0	54.0	17.5	13.9	16.1	31.4	21.2	100.0
2	56.0	44.0	41.2	58.8	15.9	24.2	18.1	26.0	15.9	100.0
3	49.2	50.8	48.2	51.8	20.4	20.4	19.4	18.0	21.8	100.0
4	48.1	51.9	59.0	41.0	22.3	18.5	19.2	17.9	22.1	100.0
5	50.0	50.0	50.0	50.0	50.0	33.3	16.7	0.0	0.0	100.0
合計	49.8	50.2	51.7	48.3	20.4	19.7	18.9	20.0	21.0	100.0

	小・中学生別		性 別		地 区 別				
	小学生	中学生	男子	女子	3001 以上	1001 ~3000	501 ~1000	201 ~500	200 以下
1	7.3	7.1	6.4	8.0	6.2	5.1	6.1	11.3	7.3
2	16.3	12.7	11.6	17.7	11.3	17.8	13.9	18.8	11.0
3	34.5	35.3	32.6	37.4	34.9	36.2	35.8	31.4	36.3
4	41.6	44.6	49.2	36.6	46.9	40.4	43.9	38.5	45.5
5	0.3	0.3	0.3	0.3	0.8	0.5	0.3	0.0	0.0
合計	100.0	100.0	100.0	100.0	100.0	100.0	100.0	100.0	100.0

D3 家で草むしり

	小・中学生別		性 別		地 区 別				
	小学生	中学生	男子	女子	3001 以上	1001 ~3000	501 ~1000	201 ~500	200 以下
1	115	121	148	88	91	24	39	45	37
2	115	101	116	100	44	40	46	37	49
3	351	316	322	345	135	150	124	116	142
4	357	414	387	384	116	159	147	179	170
5	12	6	13	5	4	3	4	5	2
合計	950	958	986	922	390	376	360	382	400

D4 ケンカで人にたたかれた

	小・中学生別		性 別		地 区 別				
	小学生	中学生	男子	女子	3001 以上	1001 ~3000	501 ~1000	201 ~500	200 以下
1	91	128	74	145	45	41	42	45	46
2	92	86	104	74	32	30	38	41	37
3	260	267	276	251	107	106	111	104	99
4	505	475	530	450	205	197	169	192	217
5	2	2	2	2	1	2	0	0	1
合計	950	958	986	922	390	376	360	382	400

	小・中学生別		性 別		地 区 別					合計
	小学生	中学生	男子	女子	3001 以上	1001 ~3000	501 ~1000	201 ~500	200 以下	
1	48.7	51.3	62.7	37.3	38.6	10.2	16.5	19.1	15.7	100.0
2	53.2	46.8	53.7	46.3	20.4	18.5	21.3	17.1	22.7	100.0
3	52.6	47.4	48.3	51.7	20.2	22.5	18.6	17.4	21.3	100.0
4	46.3	53.7	50.2	49.8	15.0	20.6	19.1	23.2	22.0	100.0
5	66.7	33.3	72.2	27.8	22.2	16.7	22.2	27.8	11.1	100.0
合計	49.8	50.2	51.7	48.3	20.4	19.7	18.9	20.0	21.0	100.0

	小・中学生別		性 別		地 区 別					合計
	小学生	中学生	男子	女子	3001 以上	1001 ~3000	501 ~1000	201 ~500	200 以下	
1	41.6	58.4	33.8	66.2	20.5	18.7	19.2	20.5	21.0	100.0
2	51.7	48.3	58.4	41.6	18.0	16.9	21.3	23.0	20.8	100.0
3	49.3	50.7	52.4	47.6	20.3	20.1	21.1	19.7	18.8	100.0
4	51.5	48.5	54.1	45.9	20.9	20.1	17.2	19.6	22.1	100.0
5	50.0	50.0	50.0	50.0	25.0	50.0	0.0	0.0	25.0	100.0
合計	49.8	50.2	51.7	48.3	20.4	19.7	18.9	20.0	21.0	100.0

	小・中学生別		性 別		地 区 別				
	小学生	中学生	男子	女子	3001 以上	1001 ~3000	501 ~1000	201 ~500	200 以下
1	12.1	12.6	15.0	9.5	23.3	6.4	10.8	11.8	9.3
2	12.1	10.5	11.8	10.8	11.3	10.6	12.8	9.7	12.3
3	36.9	33.0	32.7	37.4	34.6	39.9	34.4	30.4	35.5
4	37.6	43.2	39.2	41.6	29.7	42.3	40.8	46.9	42.5
5	1.3	0.6	1.3	0.5	1.0	0.8	1.1	1.3	0.5
合計	100.0	100.0	100.0	100.0	100.0	100.0	100.0	100.0	100.0

	小・中学生別		性 別		地 区 別				
	小学生	中学生	男子	女子	3001 以上	1001 ~3000	501 ~1000	201 ~500	200 以下
1	9.6	13.4	7.5	15.7	11.5	10.9	11.7	11.8	11.5
2	9.7	9.0	10.5	8.0	8.2	8.0	10.6	10.7	9.3
3	27.4	27.9	28.0	27.2	27.4	28.2	30.8	27.2	24.8
4	53.2	49.6	53.8	48.8	52.6	52.4	46.9	50.3	54.3
5	0.2	0.2	0.2	0.2	0.3	0.5	0.0	0.0	0.3
合計	100.0	100.0	100.0	100.0	100.0	100.0	100.0	100.0	100.0

05 釘を打つ

	小・中学生別		性 別		地 区 別				
	小学生	中学生	男子	女子	3001 以上	1001 ~3000	501 ~1000	201 ~500	200 以下
1	83	87	44	126	32	33	44	36	25
2	120	106	52	174	50	48	51	38	39
3	266	292	213	345	126	104	96	113	119
4	480	466	674	272	179	191	167	195	214
5	1	7	3	5	3	0	2	0	3
合計	950	958	986	922	390	376	360	382	400

06 他人の注意をうける

	小・中学生別		性 別		地 区 別				
	小学生	中学生	男子	女子	3001 以上	1001 ~3000	501 ~1000	201 ~500	200 以下
1	323	362	264	421	135	118	152	146	134
2	274	205	223	256	91	91	86	97	114
3	241	252	305	188	106	106	85	98	98
4	109	134	192	51	55	60	36	40	52
5	3	5	2	6	3	1	1	1	2
合計	950	958	986	922	390	376	360	382	400

	小・中学生別		性 別		地 区 別					合計
	小学生	中学生	男子	女子	3001 以上	1001 ~3000	501 ~1000	201 ~500	200 以下	
1	48.8	51.2	25.9	74.1	18.8	19.4	25.9	21.2	14.7	100.0
2	53.1	46.9	23.0	77.0	22.1	21.2	22.6	16.8	17.3	100.0
3	47.7	52.3	38.2	61.8	22.6	18.6	17.2	20.3	21.3	100.0
4	50.7	49.3	71.2	28.8	18.9	20.2	17.7	20.6	22.6	100.0
5	12.5	87.5	37.5	62.5	37.5	0.0	25.0	0.0	37.5	100.0
合計	49.8	50.2	51.7	48.3	20.4	19.7	18.9	20.0	21.0	100.0

	小・中学生別		性 別		地 区 別					合計
	小学生	中学生	男子	女子	3001 以上	1001 ~3000	501 ~1000	201 ~500	200 以下	
1	47.2	52.8	38.5	61.5	19.7	17.2	22.2	21.3	19.6	100.0
2	57.2	42.8	46.6	53.4	19.0	19.0	18.0	20.3	23.8	100.0
3	48.9	51.1	61.9	38.1	21.5	21.5	17.2	19.9	19.9	100.0
4	44.9	55.1	79.0	21.0	22.6	24.7	14.8	16.5	21.4	100.0
5	37.5	62.5	25.0	75.0	37.5	12.5	12.5	12.5	25.0	100.0
合計	49.8	50.2	51.7	48.3	20.4	19.7	18.9	20.0	21.0	100.0

	小・中学生別		性 別		地 区 別				
	小学生	中学生	男子	女子	3001 以上	1001 ~3000	501 ~1000	201 ~500	200 以下
1	8.7	9.1	4.5	13.7	8.2	8.8	12.2	9.4	6.3
2	12.6	11.1	5.3	18.9	12.8	12.8	14.2	9.9	9.8
3	28.0	30.5	21.6	37.4	32.3	27.7	26.7	29.6	29.8
4	50.5	48.6	68.4	29.5	45.9	50.8	46.4	51.0	53.5
5	0.1	0.7	0.3	0.5	0.8	0.0	0.6	0.0	0.8
合計	100.0	100.0	100.0	100.0	100.0	100.0	100.0	100.0	100.0

	小・中学生別		性 別		地 区 別				
	小学生	中学生	男子	女子	3001 以上	1001 ~3000	501 ~1000	201 ~500	200 以下
1	34.0	37.8	26.8	45.7	34.6	31.4	42.2	38.2	33.5
2	28.8	21.4	22.6	27.8	23.3	24.2	23.9	25.4	28.5
3	25.4	26.3	30.9	20.4	27.2	28.2	23.6	25.7	24.5
4	11.5	14.0	19.5	5.5	14.1	16.0	10.0	10.5	13.0
5	0.3	0.5	0.2	0.7	0.8	0.3	0.3	0.3	0.5
合計	100.0	100.0	100.0	100.0	100.0	100.0	100.0	100.0	100.0

07 家族の看病

	小・中学生別		性 別		地 区 別				
	小学生	中学生	男子	女子	3001 以上	1001 ~3000	501 ~1000	201 ~500	200 以下
1	259	320	377	202	101	110	109	134	125
2	229	188	223	194	88	85	73	88	83
3	290	311	254	347	130	126	110	108	127
4	161	133	121	173	66	50	63	51	64
5	11	6	11	6	5	5	5	1	1
合計	950	958	986	922	390	376	360	382	400

08 ベットの死

	小・中学生別		性 別		地 区 別				
	小学生	中学生	男子	女子	3001 以上	1001 ~3000	501 ~1000	201 ~500	200 以下
1	171	146	182	135	59	71	78	67	42
2	213	176	199	190	85	69	83	67	85
3	313	344	335	322	132	142	116	132	135
4	245	288	262	271	110	93	80	113	137
5	8	4	8	4	4	1	3	3	1
合計	950	958	986	922	390	376	360	382	400

	小・中学生別		性 別		地 区 別					合計
	小学生	中学生	男子	女子	3001 以上	1001 ~3000	501 ~1000	201 ~500	200 以下	
1	44.7	55.3	65.1	34.9	17.4	19.0	18.8	23.1	21.6	100.0
2	54.9	45.1	53.5	46.5	21.1	20.4	17.5	21.1	19.9	100.0
3	48.3	51.7	42.3	57.7	21.6	21.0	18.3	18.0	21.1	100.0
4	54.8	45.2	41.2	58.8	22.4	17.0	21.4	17.3	21.8	100.0
5	64.7	35.3	64.7	35.3	29.4	29.4	29.4	5.9	5.9	100.0
合計	49.8	50.2	51.7	48.3	20.4	19.7	18.9	20.0	21.0	100.0

	小・中学生別		性 別		地 区 別					合計
	小学生	中学生	男子	女子	3001 以上	1001 ~3000	501 ~1000	201 ~500	200 以下	
1	53.9	46.1	57.4	42.6	18.6	22.4	24.6	21.1	13.2	100.0
2	54.8	45.2	51.2	48.8	21.9	17.7	21.3	17.2	21.9	100.0
3	47.6	52.4	51.0	49.0	20.1	21.6	17.7	20.1	20.5	100.0
4	46.0	54.0	49.2	50.8	20.6	17.4	15.0	21.2	25.7	100.0
5	66.7	33.3	66.7	33.3	33.3	8.3	25.0	25.0	8.3	100.0
合計	49.8	50.2	51.7	48.3	20.4	19.7	18.9	20.0	21.0	100.0

	小・中学生別		性 別		地 区 別				
	小学生	中学生	男子	女子	3001 以上	1001 ~3000	501 ~1000	201 ~500	200 以下
1	27.3	33.4	38.2	21.9	25.9	29.3	30.3	35.1	31.3
2	24.1	19.6	22.6	21.0	22.6	22.6	20.3	23.0	20.8
3	30.5	32.5	25.8	37.6	33.3	33.5	30.6	28.3	31.8
4	16.9	13.9	12.3	18.8	16.9	13.3	17.5	13.4	16.0
5	1.2	0.6	1.1	0.7	1.3	1.3	1.4	0.3	0.3
合計	100.0	100.0	100.0	100.0	100.0	100.0	100.0	100.0	100.0

	小・中学生別		性 別		地 区 別				
	小学生	中学生	男子	女子	3001 以上	1001 ~3000	501 ~1000	201 ~500	200 以下
1	18.0	15.2	18.5	14.6	15.1	18.9	21.7	17.5	10.5
2	22.4	18.4	20.2	20.6	21.8	18.4	23.1	17.5	21.3
3	32.9	35.9	34.0	34.9	33.8	37.8	32.2	34.6	33.8
4	25.8	30.1	26.6	29.4	28.2	24.7	22.2	29.6	34.3
5	0.8	0.4	0.8	0.4	1.0	0.3	0.8	0.8	0.3
合計	100.0	100.0	100.0	100.0	100.0	100.0	100.0	100.0	100.0



D9 赤ちゃんのおんぶ

	小・中学生別		性 別		地 区 別				
	小学生	中学生	男子	女子	3001 以上	1001 ~3000	501 ~1000	201 ~500	200 以下
1	136	163	232	67	61	61	47	75	55
2	119	106	140	85	54	48	46	38	39
3	265	268	262	271	105	102	122	105	99
4	423	414	341	496	165	163	144	161	204
5	7	7	11	3	5	2	1	3	3
合計	950	958	986	922	390	376	360	382	400

D10 近所の子守

	小・中学生別		性 別		地 区 別				
	小学生	中学生	男子	女子	3001 以上	1001 ~3000	501 ~1000	201 ~500	200 以下
1	278	288	418	148	108	113	101	122	122
2	134	113	152	95	56	52	51	45	43
3	234	228	189	273	74	88	97	93	110
4	293	321	216	398	145	121	107	121	120
5	11	8	11	8	7	2	4	1	5
合計	950	958	986	922	390	376	360	382	400

	小・中学生別		性 別		地 区 別					合計
	小学生	中学生	男子	女子	3001 以上	1001 ~3000	501 ~1000	201 ~500	200 以下	
1	45.5	54.5	77.6	22.4	20.4	20.4	15.7	25.1	18.4	100.0
2	52.9	47.1	62.2	37.8	24.0	21.3	20.4	16.9	17.3	100.0
3	49.7	50.3	49.2	50.8	19.7	19.1	22.9	19.7	18.6	100.0
4	50.5	49.5	40.7	59.3	19.7	19.5	17.2	19.2	24.4	100.0
5	50.0	50.0	78.6	21.4	35.7	14.3	7.1	21.4	21.4	100.0
合計	49.8	50.2	51.7	48.3	20.4	19.7	18.9	20.0	21.0	100.0

	小・中学生別		性 別		地 区 別					合計
	小学生	中学生	男子	女子	3001 以上	1001 ~3000	501 ~1000	201 ~500	200 以下	
1	49.1	50.9	73.9	26.1	19.1	20.0	17.8	21.6	21.6	100.0
2	54.3	45.7	61.5	38.5	22.7	21.1	20.6	18.2	17.4	100.0
3	50.6	49.4	40.9	59.1	16.0	19.0	21.0	20.1	23.8	100.0
4	47.7	52.3	35.2	64.8	23.6	19.7	17.4	19.7	19.5	100.0
5	57.9	42.1	57.9	42.1	36.8	10.5	21.1	5.3	26.3	100.0
合計	49.8	50.2	51.7	48.3	20.4	19.7	18.9	20.0	21.0	100.0

	小・中学生別		性 別		地 区 別				
	小学生	中学生	男子	女子	3001 以上	1001 ~3000	501 ~1000	201 ~500	200 以下
1	14.3	17.0	23.5	7.3	15.6	16.2	13.1	19.6	13.8
2	12.5	11.1	14.2	9.2	13.8	12.8	12.8	9.9	9.8
3	27.9	28.0	26.6	29.4	26.9	27.1	33.9	27.5	24.8
4	44.5	43.2	34.6	53.8	42.3	43.4	40.0	42.1	51.0
5	0.7	0.7	1.1	0.3	1.3	0.5	0.3	0.8	0.8
合計	100.0	100.0	100.0	100.0	100.0	100.0	100.0	100.0	100.0

	小・中学生別		性 別		地 区 別				
	小学生	中学生	男子	女子	3001 以上	1001 ~3000	501 ~1000	201 ~500	200 以下
1	29.3	30.1	42.4	16.1	27.7	30.1	28.1	31.9	30.5
2	14.1	11.8	15.4	10.3	14.4	13.8	14.2	11.8	10.8
3	24.6	23.8	19.2	29.6	19.0	23.4	26.9	24.3	27.5
4	30.8	33.5	21.9	43.2	37.2	32.2	29.7	31.7	30.0
5	1.2	0.8	1.1	0.9	1.8	0.5	1.1	0.3	1.3
合計	100.0	100.0	100.0	100.0	100.0	100.0	100.0	100.0	100.0

D11 ケンカで人をたたいた

	小・中学生別		性 別		地 区 別				
	小学生	中学生	男子	女子	3001 以上	1001 ~3000	501 ~1000	201 ~500	200 以下
1	103	135	85	153	48	45	49	48	48
2	112	104	106	110	41	32	49	43	51
3	221	229	214	236	85	90	93	99	83
4	503	487	572	418	211	206	166	191	216
5	11	3	9	5	5	3	3	1	2
合計	950	958	986	922	390	376	360	382	400

D12 お正月に初詣で

	小・中学生別		性 別		地 区 別				
	小学生	中学生	男子	女子	3001 以上	1001 ~3000	501 ~1000	201 ~500	200 以下
1	107	128	144	91	38	45	47	46	59
2	120	94	109	105	38	48	34	40	54
3	239	211	228	222	89	66	86	98	111
4	479	519	499	499	223	214	191	196	174
5	5	6	6	5	2	3	2	2	2
合計	950	958	986	922	390	376	360	382	400

	小・中学生別		性 別		地 区 別					合計
	小学生	中学生	男子	女子	3001 以上	1001 ~3000	501 ~1000	201 ~500	200 以下	
1	43.3	56.7	35.7	64.3	20.2	18.9	20.6	20.2	20.2	100.0
2	51.9	48.1	49.1	50.9	19.0	14.8	22.7	19.9	23.6	100.0
3	49.1	50.9	47.6	52.4	18.9	20.0	20.7	22.0	18.4	100.0
4	50.8	49.2	57.8	42.2	21.3	20.8	16.8	19.3	21.8	100.0
5	78.6	21.4	64.3	35.7	35.7	21.4	21.4	7.1	14.3	100.0
合計	49.8	50.2	51.7	48.3	20.4	19.7	18.9	20.0	21.0	100.0

	小・中学生別		性 別		地 区 別					合計
	小学生	中学生	男子	女子	3001 以上	1001 ~3000	501 ~1000	201 ~500	200 以下	
1	45.5	54.5	61.3	38.7	16.2	19.1	20.0	19.6	25.1	100.0
2	56.1	43.9	50.9	49.1	17.8	22.4	15.9	18.7	25.2	100.0
3	53.1	46.9	50.7	49.3	19.8	14.7	19.1	21.8	24.7	100.0
4	48.0	52.0	50.0	50.0	22.3	21.4	19.1	19.6	17.4	100.0
5	45.5	54.5	54.5	45.5	18.2	27.3	18.2	18.2	18.2	100.0
合計	49.8	50.2	51.7	48.3	20.4	19.7	18.9	20.0	21.0	100.0

	小・中学生別		性 別		地 区 別				
	小学生	中学生	男子	女子	3001 以上	1001 ~3000	501 ~1000	201 ~500	200 以下
1	10.8	14.1	8.6	16.6	12.3	12.0	13.6	12.6	12.0
2	11.8	10.9	10.8	11.9	10.5	8.5	13.6	11.3	12.8
3	23.3	23.9	21.7	25.6	21.8	23.9	25.8	25.9	20.8
4	52.9	50.8	58.0	45.3	54.1	54.8	46.1	50.0	54.0
5	1.2	0.3	0.9	0.5	1.3	0.8	0.8	0.3	0.5
合計	100.0	100.0	100.0	100.0	100.0	100.0	100.0	100.0	100.0

	小・中学生別		性 別		地 区 別				
	小学生	中学生	男子	女子	3001 以上	1001 ~3000	501 ~1000	201 ~500	200 以下
1	11.3	13.4	14.6	9.9	9.7	12.0	13.1	12.0	14.8
2	12.6	9.8	11.1	11.4	9.7	12.8	9.4	10.5	13.5
3	25.2	22.0	23.1	24.1	22.8	17.6	23.9	25.7	27.8
4	50.4	54.2	50.6	54.1	57.2	56.9	53.1	51.3	43.5
5	0.5	0.6	0.6	0.5	0.5	0.8	0.6	0.5	0.5
合計	100.0	100.0	100.0	100.0	100.0	100.0	100.0	100.0	100.0

D13 節分の豆まき

	小・中学生別		性 別		地 区 別				
	小学生	中学生	男子	女子	3001 以上	1001 ~3000	501 ~1000	201 ~500	200 以下
1	45	36	50	31	14	10	21	10	26
2	34	35	43	26	17	12	15	11	14
3	140	132	166	106	61	53	46	59	53
4	728	752	723	757	297	300	277	300	306
5	3	3	4	2	1	1	1	2	1
合計	950	958	986	922	390	376	360	382	400

D14 お墓参り

	小・中学生別		性 別		地 区 別				
	小学生	中学生	男子	女子	3001 以上	1001 ~3000	501 ~1000	201 ~500	200 以下
1	39	44	49	34	32	18	12	16	5
2	44	37	47	34	38	14	15	10	4
3	129	128	138	119	85	58	42	40	32
4	735	745	745	735	232	285	288	316	359
5	3	4	7	0	3	1	3	0	0
合計	950	958	986	922	390	376	360	382	400

	小・中学生別		性 別		地 区 別					合計
	小学生	中学生	男子	女子	3001 以上	1001 ~3000	501 ~1000	201 ~500	200 以下	
1	55.6	44.4	61.7	38.3	17.3	12.3	25.9	12.3	32.1	100.0
2	49.3	50.7	62.3	37.7	24.6	17.4	21.7	15.9	20.3	100.0
3	51.5	48.5	61.0	39.0	22.4	19.5	16.9	21.7	19.5	100.0
4	49.2	50.8	48.9	51.1	20.1	20.3	18.7	20.3	20.7	100.0
5	50.0	50.0	66.7	33.3	16.7	16.7	16.7	33.3	16.7	100.0
合計	49.8	50.2	51.7	48.3	20.4	19.7	18.9	20.0	21.0	100.0

	小・中学生別		性 別		地 区 別					合計
	小学生	中学生	男子	女子	3001 以上	1001 ~3000	501 ~1000	201 ~500	200 以下	
1	47.0	53.0	59.0	41.0	38.6	21.7	14.5	19.3	6.0	100.0
2	54.3	45.7	58.0	42.0	46.9	17.3	18.5	12.3	4.9	100.0
3	50.2	49.8	53.7	46.3	33.1	22.6	16.3	15.6	12.5	100.0
4	49.7	50.3	50.3	49.7	15.7	19.3	19.5	21.4	24.3	100.0
5	42.9	57.1	100.0	0.0	42.9	14.3	42.9	0.0	0.0	100.0
合計	49.8	50.2	51.7	48.3	20.4	19.7	18.9	20.0	21.0	100.0

	小・中学生別		性 別		地 区 別				
	小学生	中学生	男子	女子	3001 以上	1001 ~3000	501 ~1000	201 ~500	200 以下
1	4.7	3.8	5.1	3.4	3.6	2.7	5.8	2.6	6.5
2	3.6	3.7	4.4	2.8	4.4	3.2	4.2	2.9	3.5
3	14.7	13.8	16.8	11.5	15.6	14.1	12.8	15.4	13.3
4	76.6	78.5	73.3	82.1	76.2	79.8	76.9	78.5	76.5
5	0.3	0.3	0.4	0.2	0.3	0.3	0.3	0.5	0.3
合計	100.0	100.0	100.0	100.0	100.0	100.0	100.0	100.0	100.0

	小・中学生別		性 別		地 区 別				
	小学生	中学生	男子	女子	3001 以上	1001 ~3000	501 ~1000	201 ~500	200 以下
1	4.1	4.6	5.0	3.7	8.2	4.8	3.3	4.2	1.3
2	4.6	3.9	4.8	3.7	9.7	3.7	4.2	2.6	1.0
3	13.6	13.4	14.0	12.9	21.8	15.4	11.7	10.5	8.0
4	77.4	77.8	75.6	79.7	59.5	75.8	80.0	82.7	89.8
5	0.3	0.4	0.7	0.0	0.8	0.3	0.8	0.0	0.0
合計	100.0	100.0	100.0	100.0	100.0	100.0	100.0	100.0	100.0

D15 町内のお祭り

	小・中学生別		性 別		地 区 別				
	小学生	中学生	男子	女子	3001 以上	1001 ~3000	501 ~1000	201 ~500	200 以下
1	26	26	32	20	13	9	10	10	10
2	36	25	43	18	13	12	17	15	4
3	187	159	166	180	74	52	70	73	77
4	701	748	745	704	290	303	263	284	309
5	0	0	0	0	0	0	0	0	0
合計	950	958	986	922	390	376	360	382	400

D16 もちつき

	小・中学生別		性 別		地 区 別				
	小学生	中学生	男子	女子	3001 以上	1001 ~3000	501 ~1000	201 ~500	200 以下
1	164	164	163	165	69	68	82	62	47
2	176	188	177	187	81	73	74	83	53
3	290	304	323	271	135	125	112	93	129
4	319	302	322	299	104	110	92	144	171
5	1	0	1	0	1	0	0	0	0
合計	950	958	986	922	390	376	360	382	400

	小・中学生別		性 別		地 区 別					合計
	小学生	中学生	男子	女子	3001 以上	1001 ~3000	501 ~1000	201 ~500	200 以下	
1	50.0	50.0	61.5	38.5	25.0	17.3	19.2	19.2	19.2	100.0
2	59.0	41.0	70.5	29.5	21.3	19.7	27.9	24.6	6.6	100.0
3	54.0	46.0	48.0	52.0	21.4	15.0	20.2	21.1	22.3	100.0
4	48.4	51.6	51.4	48.6	20.0	20.9	18.2	19.6	21.3	100.0
5	0.0	0.0	0.0	0.0	0.0	0.0	0.0	0.0	0.0	0.0
合計	49.8	50.2	51.7	48.3	20.4	19.7	18.9	20.0	21.0	100.0

	小・中学生別		性 別		地 区 別					合計
	小学生	中学生	男子	女子	3001 以上	1001 ~3000	501 ~1000	201 ~500	200 以下	
1	50.0	50.0	49.7	50.3	21.0	20.7	25.0	18.9	14.3	100.0
2	48.4	51.6	48.6	51.4	22.3	20.1	20.3	22.8	14.6	100.0
3	48.8	51.2	54.4	45.6	22.7	21.0	18.9	15.7	21.7	100.0
4	51.4	48.6	51.9	48.1	16.7	17.7	14.8	23.2	27.5	100.0
5	100.0	0.0	100.0	0.0	100.0	0.0	0.0	0.0	0.0	100.0
合計	49.8	50.2	51.7	48.3	20.4	19.7	18.9	20.0	21.0	100.0

	小・中学生別		性 別		地 区 別				
	小学生	中学生	男子	女子	3001 以上	1001 ~3000	501 ~1000	201 ~500	200 以下
1	2.7	2.7	3.2	2.2	3.3	2.4	2.8	2.6	2.5
2	3.8	2.6	4.4	2.0	3.3	3.2	4.7	3.9	1.0
3	19.7	16.6	16.8	19.5	19.0	13.8	19.4	19.1	19.3
4	73.8	78.1	75.6	76.4	74.4	80.6	73.1	74.3	77.3
5	0.0	0.0	0.0	0.0	0.0	0.0	0.0	0.0	0.0
合計	100.0	100.0	100.0	100.0	100.0	100.0	100.0	100.0	100.0

	小・中学生別		性 別		地 区 別				
	小学生	中学生	男子	女子	3001 以上	1001 ~3000	501 ~1000	201 ~500	200 以下
1	17.3	17.1	16.5	17.9	17.7	18.1	22.8	16.2	11.8
2	18.5	19.6	18.0	20.3	20.8	19.4	20.6	21.7	13.3
3	30.5	31.7	32.8	29.4	34.6	33.2	31.1	24.3	32.3
4	33.6	31.5	32.7	32.4	26.7	29.3	25.6	37.7	42.8
5	0.1	0.0	0.1	0.0	0.3	0.0	0.0	0.0	0.0
合計	100.0	100.0	100.0	100.0	100.0	100.0	100.0	100.0	100.0

E1 兄弟の数

	小・中学生別		性 別		地 区 別					合計
	小学生	中学生	男子	女子	3001 以上	1001 ~3000	501 ~1000	201 ~500	200 以下	
1	61	63	64	60	31	26	23	25	19	
2	464	502	502	464	233	220	204	176	133	
3	339	313	334	318	104	111	105	150	182	
4	62	51	59	54	10	16	18	24	45	
5	20	25	21	24	7	3	9	6	20	
6	4	4	6	2	5	0	1	1	1	
合計	950	958	986	922	390	376	360	382	400	1908

1. 1人 2. 2人 3. 3人 4. 4人 5. 5人以上 6. 無記入

	小・中学生別		性 別		地 区 別					合計
	小学生	中学生	男子	女子	3001 以上	1001 ~3000	501 ~1000	201 ~500	200 以下	
1	49.2	50.8	51.6	48.4	25.0	21.0	18.5	20.2	15.3	100.0
2	48.0	52.0	52.0	48.0	24.1	22.8	21.1	18.2	13.8	100.0
3	52.0	48.0	51.2	48.8	16.0	17.0	16.1	23.0	27.9	100.0
4	54.9	45.1	52.2	47.8	8.8	14.2	15.9	21.2	39.8	100.0
5	44.4	55.6	46.7	53.3	15.6	6.7	20.0	13.3	44.4	100.0
6	50.0	50.0	75.0	25.0	62.5	0.0	12.5	12.5	12.5	100.0
合計	49.8	50.2	51.7	48.3	20.4	19.7	18.9	20.0	21.0	100.0

	小・中学生別		性 別		地 区 別				
	小学生	中学生	男子	女子	3001 以上	1001 ~3000	501 ~1000	201 ~500	200 以下
1	6.4	6.6	6.5	6.5	7.9	6.9	6.4	6.5	4.8
2	48.8	52.4	50.9	50.3	59.7	58.5	56.7	46.1	33.3
3	35.7	32.7	33.9	34.5	26.7	29.5	29.2	39.3	45.5
4	6.5	5.3	6.0	5.9	2.6	4.3	5.0	6.3	11.3
5	2.1	2.6	2.1	2.6	1.8	0.8	2.5	1.6	5.0
6	0.4	0.4	0.6	0.2	1.3	0.0	0.3	0.3	0.3
合計	100.0	100.0	100.0	100.0	100.0	100.0	100.0	100.0	100.0

E2 友人の数

	小・中学生別		性 別		地 区 別				
	小学生	中学生	男子	女子	3001 以上	1001 ~3000	501 ~1000	201 ~500	200 以下
1	4	14	13	5	2	4	3	8	1
2	12	8	8	12	7	4	2	2	5
3	192	174	175	191	60	70	84	88	64
4	738	758	784	712	318	296	269	284	329
5	4	4	6	2	3	2	2	0	1
合計	950	958	986	922	390	376	360	382	400

1. ひとりもない 2. 1人 3. 2~4人 4. 5人以上 5. 無記入

	小・中学生別		性 別		地 区 別					合計
	小学生	中学生	男子	女子	3001 以上	1001 ~3000	501 ~1000	201 ~500	200 以下	
1	22.2	77.8	72.2	27.8	11.1	22.2	16.7	44.4	5.6	100.0
2	60.0	40.0	40.0	60.0	35.0	20.0	10.0	10.0	25.0	100.0
3	52.5	47.5	47.8	52.2	16.4	19.1	23.0	24.0	17.5	100.0
4	49.3	50.7	52.4	47.6	21.3	19.8	18.0	19.0	22.0	100.0
5	50.0	50.0	75.0	25.0	37.5	25.0	25.0	0.0	12.5	100.0
合計	49.8	50.2	51.7	48.3	20.4	19.7	18.9	20.0	21.0	100.0

	小・中学生別		性 別		地 区 別				
	小学生	中学生	男子	女子	3001 以上	1001 ~3000	501 ~1000	201 ~500	200 以下
1	0.4	1.5	1.3	0.5	0.5	1.1	0.8	2.1	0.3
2	1.3	0.8	0.8	1.3	1.8	1.1	0.6	0.5	1.3
3	20.2	18.2	17.7	20.7	15.4	18.6	23.3	23.0	16.0
4	77.7	79.1	79.5	77.2	81.5	78.7	74.7	74.3	82.3
5	0.4	0.4	0.6	0.2	0.8	0.5	0.6	0.0	0.3
合計	100.0	100.0	100.0	100.0	100.0	100.0	100.0	100.0	100.0

E3-1 歩いて行ける所は海

	小・中学生別		性 別		地 区 別				
	小学生	中学生	男子	女子	3001 以上	1001 ～3000	501 ～1000	201 ～500	200 以下
1	882	929	916	895	349	370	333	368	391
2	68	29	70	27	41	6	27	14	9
合計	950	958	986	922	390	376	360	382	400

1. いいえ 2. はい

E3-2 歩いて行ける所は川

	小・中学生別		性 別		地 区 別				
	小学生	中学生	男子	女子	3001 以上	1001 ～3000	501 ～1000	201 ～500	200 以下
1	368	421	319	470	255	153	154	158	89
2	582	537	667	452	135	223	206	244	311
合計	950	958	986	922	390	376	360	382	400

	小・中学生別		性 別		地 区 別					合計
	小学生	中学生	男子	女子	3001 以上	1001 ～3000	501 ～1000	201 ～500	200 以下	
1	48.7	51.3	50.6	49.4	19.3	20.4	18.4	20.3	21.6	100.0
2	70.1	29.9	72.2	27.8	42.3	6.2	27.8	14.4	9.3	100.0
合計	49.8	50.2	51.7	48.3	20.4	19.7	18.9	20.0	21.0	100.0

	小・中学生別		性 別		地 区 別					合計
	小学生	中学生	男子	女子	3001 以上	1001 ～3000	501 ～1000	201 ～500	200 以下	
1	46.6	53.4	40.4	59.6	32.3	19.4	19.5	17.5	11.3	100.0
2	52.0	48.0	59.6	40.4	12.1	19.9	18.4	21.8	27.8	100.0
合計	49.8	50.2	51.7	48.3	20.4	19.7	18.9	20.0	21.0	100.0

	小・中学生別		性 別		地 区 別				
	小学生	中学生	男子	女子	3001 以上	1001 ～3000	501 ～1000	201 ～500	200 以下
1	92.8	97.0	92.9	97.1	89.5	98.4	92.5	96.3	97.8
2	7.2	3.0	7.1	2.9	10.5	1.6	7.5	3.7	2.3
合計	100.0	100.0	100.0	100.0	100.0	100.0	100.0	100.0	100.0

	小・中学生別		性 別		地 区 別				
	小学生	中学生	男子	女子	3001 以上	1001 ～3000	501 ～1000	201 ～500	200 以下
1	38.7	43.9	32.4	51.0	65.4	40.7	42.8	36.1	22.3
2	61.3	56.1	67.6	49.0	34.6	59.3	57.2	63.9	77.8
合計	100.0	100.0	100.0	100.0	100.0	100.0	100.0	100.0	100.0

E3-3 歩いて行ける所は池

	小・中学生別		性 別		地 区 別				
	小学生	中学生	男子	女子	3001 以上	1001 ~3000	501 ~1000	201 ~500	200 以下
1	528	601	499	630	301	226	239	196	167
2	422	357	487	292	89	150	121	186	233
合計	950	958	986	922	390	376	360	382	400

E3-4 歩いて行ける所は山

	小・中学生別		性 別		地 区 別				
	小学生	中学生	男子	女子	3001 以上	1001 ~3000	501 ~1000	201 ~500	200 以下
1	701	836	796	741	359	318	329	286	245
2	249	122	190	181	31	58	31	96	155
合計	950	958	986	922	390	376	360	382	400

	小・中学生別		性 別		地 区 別					合計
	小学生	中学生	男子	女子	3001 以上	1001 ~3000	501 ~1000	201 ~500	200 以下	
1	46.8	53.2	44.2	55.8	26.7	20.0	21.2	17.4	14.8	100.0
2	54.2	45.8	62.5	37.5	11.4	19.3	15.5	23.9	29.9	100.0
合計	49.8	50.2	51.7	48.3	20.4	19.7	18.9	20.0	21.0	100.0

	小・中学生別		性 別		地 区 別					合計
	小学生	中学生	男子	女子	3001 以上	1001 ~3000	501 ~1000	201 ~500	200 以下	
1	45.6	54.4	51.8	48.2	23.4	20.7	21.4	18.6	15.9	100.0
2	67.1	32.9	51.2	48.8	8.4	15.6	8.4	25.9	41.8	100.0
合計	49.8	50.2	51.7	48.3	20.4	19.7	18.9	20.0	21.0	100.0

	小・中学生別		性 別		地 区 別				
	小学生	中学生	男子	女子	3001 以上	1001 ~3000	501 ~1000	201 ~500	200 以下
1	55.6	62.7	50.6	68.3	77.2	60.1	66.4	51.3	41.8
2	44.4	37.3	49.4	31.7	22.8	39.9	33.6	48.7	58.3
合計	100.0	100.0	100.0	100.0	100.0	100.0	100.0	100.0	100.0

	小・中学生別		性 別		地 区 別				
	小学生	中学生	男子	女子	3001 以上	1001 ~3000	501 ~1000	201 ~500	200 以下
1	73.8	87.3	80.7	80.4	92.1	84.6	91.4	74.9	61.3
2	26.2	12.7	19.3	19.6	7.9	15.4	8.6	25.1	38.8
合計	100.0	100.0	100.0	100.0	100.0	100.0	100.0	100.0	100.0

E3-5 歩いて行ける所は林

	小・中学生別		性 別		地 区 別				
	小学生	中学生	男子	女子	3001 以上	1001 ~3000	501 ~1000	201 ~500	200 以下
1	314	396	297	413	211	160	171	80	88
2	636	562	689	509	179	216	189	302	312
合計	950	958	986	922	390	376	360	382	400

E3-6 歩いて行ける所は公園

	小・中学生別		性 別		地 区 別				
	小学生	中学生	男子	女子	3001 以上	1001 ~3000	501 ~1000	201 ~500	200 以下
1	160	213	191	182	21	48	56	105	143
2	790	745	795	740	369	328	304	277	257
合計	950	958	986	922	390	376	360	382	400

	小・中学生別		性 別		地 区 別					合計
	小学生	中学生	男子	女子	3001 以上	1001 ~3000	501 ~1000	201 ~500	200 以下	
1	44.2	55.8	41.8	58.2	29.7	22.5	24.1	11.3	12.4	100.0
2	53.1	46.9	57.5	42.5	14.9	18.0	15.8	25.2	26.0	100.0
合計	49.8	50.2	51.7	48.3	20.4	19.7	18.9	20.0	21.0	100.0

	小・中学生別		性 別		地 区 別					合計
	小学生	中学生	男子	女子	3001 以上	1001 ~3000	501 ~1000	201 ~500	200 以下	
1	42.9	57.1	51.2	48.8	5.6	12.9	15.0	28.2	38.3	100.0
2	51.5	48.5	51.8	48.2	24.0	21.4	19.8	18.0	16.7	100.0
合計	49.8	50.2	51.7	48.3	20.4	19.7	18.9	20.0	21.0	100.0

	小・中学生別		性 別		地 区 別				
	小学生	中学生	男子	女子	3001 以上	1001 ~3000	501 ~1000	201 ~500	200 以下
1	33.1	41.3	30.1	44.8	54.1	42.6	47.5	20.9	22.0
2	66.9	58.7	69.9	55.2	45.9	57.4	52.5	79.1	78.0
合計	100.0	100.0	100.0	100.0	100.0	100.0	100.0	100.0	100.0

	小・中学生別		性 別		地 区 別				
	小学生	中学生	男子	女子	3001 以上	1001 ~3000	501 ~1000	201 ~500	200 以下
1	16.8	22.2	19.4	19.7	5.4	12.8	15.6	27.5	35.8
2	83.2	77.8	80.6	80.3	94.6	87.2	84.4	72.5	64.3
合計	100.0	100.0	100.0	100.0	100.0	100.0	100.0	100.0	100.0



E3-7 歩いて行ける所はランド

	小・中学生別		性 別		地 区 別				
	小学生	中学生	男子	女子	3001 以上	1001 ~3000	501 ~1000	201 ~500	200 以下
1	246	350	246	350	90	141	100	129	136
2	704	608	740	572	300	235	260	253	264
合計	950	958	986	922	390	376	360	382	400

E3-8 歩いて行ける所はゲームセンター

	小・中学生別		性 別		地 区 別				
	小学生	中学生	男子	女子	3001 以上	1001 ~3000	501 ~1000	201 ~500	200 以下
1	652	591	582	661	160	252	208	287	336
2	298	367	404	261	230	124	152	95	64
合計	950	958	986	922	390	376	360	382	400

	小・中学生別		性 別		地 区 別					合計
	小学生	中学生	男子	女子	3001 以上	1001 ~3000	501 ~1000	201 ~500	200 以下	
1	41.3	58.7	41.3	58.7	15.1	23.7	16.8	21.6	22.8	100.0
2	53.7	46.3	56.4	43.6	22.9	17.9	19.8	19.3	20.1	100.0
合計	49.8	50.2	51.7	48.3	20.4	19.7	18.9	20.0	21.0	100.0

	小・中学生別		性 別		地 区 別					合計
	小学生	中学生	男子	女子	3001 以上	1001 ~3000	501 ~1000	201 ~500	200 以下	
1	52.5	47.5	46.8	53.2	12.9	20.3	16.7	23.1	27.0	100.0
2	44.8	55.2	60.8	39.2	34.6	18.6	22.9	14.3	9.6	100.0
合計	49.8	50.2	51.7	48.3	20.4	19.7	18.9	20.0	21.0	100.0

	小・中学生別		性 別		地 区 別				
	小学生	中学生	男子	女子	3001 以上	1001 ~3000	501 ~1000	201 ~500	200 以下
1	25.9	36.5	24.9	38.0	23.1	37.5	27.8	33.8	34.0
2	74.1	63.5	75.1	62.0	76.9	62.5	72.2	66.2	66.0
合計	100.0	100.0	100.0	100.0	100.0	100.0	100.0	100.0	100.0

	小・中学生別		性 別		地 区 別				
	小学生	中学生	男子	女子	3001 以上	1001 ~3000	501 ~1000	201 ~500	200 以下
1	68.6	61.7	59.0	71.7	41.0	67.0	57.8	75.1	84.0
2	31.4	38.3	41.0	28.3	59.0	33.0	42.2	24.9	16.0
合計	100.0	100.0	100.0	100.0	100.0	100.0	100.0	100.0	100.0

E4 どんな所に住みたいか

	小・中学生別		性 別		地 区 別				
	小学生	中学生	男子	女子	3001 以上	1001 ～3000	501 ～1000	201 ～500	200 以下
1	181	277	271	187	118	87	92	80	81
2	166	151	181	136	59	58	50	82	68
3	400	315	359	356	141	124	133	158	159
4	188	202	154	236	61	99	84	54	92
5	15	13	21	7	11	8	1	8	0
合計	950	958	986	922	390	376	360	382	400

1. 便利でにぎやかな都会      2. 田んぼや畑の多いのんびりとしたいなか  
 3. 大自然にかこまれた美しい山      4. 波の音の聞こえる海辺  
 5. 無記入または2つ以上記入

	小・中学生別		性 別		地 区 別					合計
	小学生	中学生	男子	女子	3001 以上	1001 ～3000	501 ～1000	201 ～500	200 以下	
1	39.5	60.5	59.2	40.8	25.8	19.0	20.1	17.5	17.7	100.0
2	52.4	47.6	57.1	42.9	18.6	18.3	15.8	25.9	21.5	100.0
3	55.9	44.1	50.2	49.8	19.7	17.3	18.6	22.1	22.2	100.0
4	48.2	51.8	39.5	60.5	15.6	25.4	21.5	13.8	23.6	100.0
5	53.6	46.4	75.0	25.0	39.3	28.6	3.6	28.6	0.0	100.0
合計	49.8	50.2	51.7	48.3	20.4	19.7	18.9	20.0	21.0	100.0

	小・中学生別		性 別		地 区 別				
	小学生	中学生	男子	女子	3001 以上	1001 ～3000	501 ～1000	201 ～500	200 以下
1	19.1	28.9	27.5	20.3	30.3	23.1	25.6	20.9	20.3
2	17.5	15.8	18.4	14.8	15.1	15.4	13.9	21.5	17.0
3	42.1	32.9	36.4	38.6	36.2	33.0	36.9	41.4	39.8
4	19.8	21.1	15.6	25.6	15.6	26.3	23.3	14.1	23.0
5	1.6	1.4	2.1	0.8	2.8	2.1	0.3	2.1	0.0
合計	100.0	100.0	100.0	100.0	100.0	100.0	100.0	100.0	100.0

E5 祖父母と同居

	小・中学生別		性 別		地 区 別				
	小学生	中学生	男子	女子	3001 以上	1001 ～3000	501 ～1000	201 ～500	200 以下
1	395	334	371	358	82	121	113	178	235
2	454	542	520	476	268	231	215	170	112
3	96	81	91	86	40	23	29	33	52
4	5	1	4	2	0	1	3	1	1
合計	950	958	986	922	390	376	360	382	400

1. 住んでいる      2. 住んでいない      3. 前ははっしょに住んでいた  
 4. 無記入

	小・中学生別		性 別		地 区 別					合計
	小学生	中学生	男子	女子	3001 以上	1001 ～3000	501 ～1000	201 ～500	200 以下	
1	54.2	45.8	50.9	49.1	11.2	16.6	15.5	24.4	32.2	100.0
2	45.6	54.4	52.2	47.8	26.9	23.2	21.6	17.1	11.2	100.0
3	54.2	45.8	51.4	48.6	22.6	13.0	16.4	18.6	29.4	100.0
4	83.3	16.7	66.7	33.3	0.0	16.7	50.0	16.7	16.7	100.0
合計	49.8	50.2	51.7	48.3	20.4	19.7	18.9	20.0	21.0	100.0

	小・中学生別		性 別		地 区 別				
	小学生	中学生	男子	女子	3001 以上	1001 ～3000	501 ～1000	201 ～500	200 以下
1	41.6	34.9	37.6	38.8	21.0	32.2	31.4	46.6	58.8
2	47.8	56.6	52.7	51.6	68.7	61.4	59.7	44.5	28.0
3	10.1	8.5	9.2	9.3	10.3	6.1	8.1	8.6	13.0
4	0.5	0.1	0.4	0.2	0.0	0.3	0.8	0.3	0.3
合計	100.0	100.0	100.0	100.0	100.0	100.0	100.0	100.0	100.0

E6 クラブ活動の日数

	小・中学生別		性 別		地 区 別				
	小学生	中学生	男子	女子	3001 以上	1001 ~3000	501 ~1000	201 ~500	200 以下
1	250	129	192	187	81	97	50	63	88
2	346	55	206	195	112	75	81	86	47
3	113	111	123	101	47	29	49	31	68
4	168	658	422	404	143	120	175	195	193
5	73	5	43	35	7	55	5	7	4
合計	950	958	986	922	390	376	360	382	400

1. ぜんぜんやっていない 2. 1~2日 3. 3~4日 4. 5日以上  
5. 無記入

	小・中学生別		性 別		地 区 別					合計
	小学生	中学生	男子	女子	3001 以上	1001 ~3000	501 ~1000	201 ~500	200 以下	
1	66.0	34.0	50.7	49.3	21.4	25.6	13.2	16.6	23.2	100.0
2	86.3	13.7	51.4	48.6	27.9	18.7	20.2	21.4	11.7	100.0
3	50.4	49.6	54.9	45.1	21.0	12.9	21.9	13.8	30.4	100.0
4	20.3	79.7	51.1	48.9	17.3	14.5	21.2	23.6	23.4	100.0
5	93.6	6.4	55.1	44.9	9.0	70.5	6.4	9.0	5.1	100.0
合計	49.8	50.2	51.7	48.3	20.4	19.7	18.9	20.0	21.0	100.0

	小・中学生別		性 別		地 区 別				
	小学生	中学生	男子	女子	3001 以上	1001 ~3000	501 ~1000	201 ~500	200 以下
1	26.3	13.5	19.5	20.3	20.8	25.8	13.9	16.5	22.0
2	36.4	5.7	20.9	21.1	28.7	19.9	22.5	22.5	11.8
3	11.9	11.6	12.5	11.0	12.1	7.7	13.6	8.1	17.0
4	17.7	68.7	42.8	43.8	36.7	31.9	48.6	51.0	48.3
5	7.7	0.5	4.4	3.8	1.8	14.6	1.4	1.8	1.0
合計	100.0	100.0	100.0	100.0	100.0	100.0	100.0	100.0	100.0

E7 塾や習い事の日数

	小・中学生別		性 別		地 区 別				
	小学生	中学生	男子	女子	3001 以上	1001 ~3000	501 ~1000	201 ~500	200 以下
1	320	474	461	333	100	127	149	199	219
2	322	292	295	319	138	111	116	118	151
3	206	151	164	193	112	95	72	47	31
4	82	31	48	65	32	39	19	9	14
5	20	10	18	12	8	4	4	9	5
合計	950	958	986	922	390	376	360	382	400

1. ぜんぜん行っていない 2. 1~2日 3. 3~4日 4. 5日以上  
5. 無記入

	小・中学生別		性 別		地 区 別					合計
	小学生	中学生	男子	女子	3001 以上	1001 ~3000	501 ~1000	201 ~500	200 以下	
1	40.3	59.7	58.1	41.9	12.6	16.0	18.8	25.1	27.6	100.0
2	52.4	47.6	48.0	52.0	22.5	18.1	18.9	19.2	21.3	100.0
3	57.7	42.3	45.9	54.1	31.4	26.6	20.2	13.2	8.7	100.0
4	72.6	27.4	42.5	57.5	28.3	34.5	16.8	8.0	12.4	100.0
5	66.7	33.3	60.0	40.0	26.7	13.3	13.3	30.0	16.7	100.0
合計	49.8	50.2	51.7	48.3	20.4	19.7	18.9	20.0	21.0	100.0

	小・中学生別		性 別		地 区 別				
	小学生	中学生	男子	女子	3001 以上	1001 ~3000	501 ~1000	201 ~500	200 以下
1	33.7	49.5	46.8	36.1	25.6	33.8	41.4	52.1	54.8
2	33.9	30.5	29.9	34.6	35.4	29.5	32.2	30.9	32.8
3	21.7	15.8	16.6	20.9	28.7	25.3	20.0	12.3	7.8
4	8.6	3.2	4.9	7.0	8.2	10.4	5.3	2.4	3.5
5	2.1	1.0	1.8	1.3	2.1	1.1	1.1	2.4	1.3
合計	100.0	100.0	100.0	100.0	100.0	100.0	100.0	100.0	100.0

E8 スポーツクラブの日数

	小・中学生別		性 別		地 区 別				
	小学生	中学生	男子	女子	3001 以上	1001 ~3000	501 ~1000	201 ~500	200 以下
1	584	837	680	741	268	263	288	275	327
2	190	65	162	93	77	61	37	45	35
3	90	19	69	40	22	34	20	24	9
4	60	30	57	33	21	11	12	29	17
5	26	7	18	15	2	7	3	9	12
合計	950	958	986	922	390	376	360	382	400

1. ぜんぜんやっていない 2. 1~2日 3. 3~4日 4. 5日以上  
5. 無記入

	小・中学生別		性 別		地 区 別					合計
	小学生	中学生	男子	女子	3001 以上	1001 ~3000	501 ~1000	201 ~500	200 以下	
1	41.1	58.9	47.9	52.1	18.9	18.5	20.3	19.4	23.0	100.0
2	74.5	25.5	63.5	36.5	30.2	23.9	14.5	17.6	13.7	100.0
3	82.6	17.4	63.3	36.7	20.2	31.2	18.3	22.0	8.3	100.0
4	66.7	33.3	63.3	36.7	23.3	12.2	13.3	32.2	18.9	100.0
5	78.8	21.2	54.5	45.5	6.1	21.2	9.1	27.3	36.4	100.0
合計	49.8	50.2	51.7	48.3	20.4	19.7	18.9	20.0	21.0	100.0

	小・中学生別		性 別		地 区 別				
	小学生	中学生	男子	女子	3001 以上	1001 ~3000	501 ~1000	201 ~500	200 以下
1	61.5	87.4	69.0	80.4	68.7	69.9	80.0	72.0	81.8
2	20.0	6.8	16.4	10.1	19.7	16.2	10.3	11.8	8.8
3	9.5	2.0	7.0	4.3	5.6	9.0	5.6	6.3	2.3
4	6.3	3.1	5.8	3.6	5.4	2.9	3.3	7.6	4.3
5	2.7	0.7	1.8	1.6	0.5	1.9	0.8	2.4	3.0
合計	100.0	100.0	100.0	100.0	100.0	100.0	100.0	100.0	100.0

E9 遊び場所

	小・中学生別		性 別		地 区 別				
	小学生	中学生	男子	女子	3001 以上	1001 ~3000	501 ~1000	201 ~500	200 以下
1	297	354	327	324	111	105	113	152	170
2	158	62	150	70	61	60	35	35	29
3	364	196	316	244	128	124	111	95	102
4	123	340	183	280	86	85	100	96	96
5	8	6	10	4	4	2	1	4	3
合計	950	958	986	922	390	376	360	382	400

1. 家の中で遊ぶことが多い 2. 家の外で遊ぶことが多い  
3. 家の中と外といっしょぐらい 4. 遊ぶ時間がない・遊ばない 5. 無記入

	小・中学生別		性 別		地 区 別					合計
	小学生	中学生	男子	女子	3001 以上	1001 ~3000	501 ~1000	201 ~500	200 以下	
1	45.6	54.4	50.2	49.8	17.1	16.1	17.4	23.3	26.1	100.0
2	71.8	28.2	68.2	31.8	27.7	27.3	15.9	15.9	13.2	100.0
3	65.0	35.0	56.4	43.6	22.9	22.1	19.8	17.0	18.2	100.0
4	26.6	73.4	39.5	60.5	18.6	18.4	21.6	20.7	20.7	100.0
5	57.1	42.9	71.4	28.6	28.6	14.3	7.1	28.6	21.4	100.0
合計	49.8	50.2	51.7	48.3	20.4	19.7	18.9	20.0	21.0	100.0

	小・中学生別		性 別		地 区 別				
	小学生	中学生	男子	女子	3001 以上	1001 ~3000	501 ~1000	201 ~500	200 以下
1	31.3	37.0	33.2	35.1	28.5	27.9	31.4	39.8	42.5
2	16.6	6.5	15.2	7.6	15.6	16.0	9.7	9.2	7.3
3	38.3	20.5	32.0	26.5	32.8	33.0	30.8	24.9	25.5
4	12.9	35.5	18.6	30.4	22.1	22.6	27.8	25.1	24.0
5	0.8	0.6	1.0	0.4	1.0	0.5	0.3	1.0	0.8
合計	100.0	100.0	100.0	100.0	100.0	100.0	100.0	100.0	100.0

E10 遊び相手

	小・中学生別		性別		地区別				
	小学生	中学生	男子	女子	3001 以上	1001 ~3000	501 ~1000	201 ~500	200 以下
1	145	200	185	160	52	55	58	91	89
2	539	284	493	330	232	199	162	121	109
3	185	153	161	177	25	45	52	83	133
4	75	313	141	247	77	75	86	84	66
5	6	8	6	8	4	2	2	3	3
合計	950	958	986	922	390	376	360	382	400

1. 自分ひとりで遊ぶことが多い 2. 友達と遊ぶことが多い  
3. 兄弟と遊ぶことが多い 4. 遊ぶ時間がない・遊ばない 5. 無記入

	小・中学生別		性別		地区別					合計
	小学生	中学生	男子	女子	3001 以上	1001 ~3000	501 ~1000	201 ~500	200 以下	
1	42.0	58.0	53.6	46.4	15.1	15.9	16.8	26.4	25.8	100.0
2	65.5	34.5	59.9	40.1	28.2	24.2	19.7	14.7	13.2	100.0
3	54.7	45.3	47.6	52.4	7.4	13.3	15.4	24.6	39.3	100.0
4	19.3	80.7	36.3	63.7	19.8	19.3	22.2	21.6	17.0	100.0
5	42.9	57.1	42.9	57.1	28.6	14.3	14.3	21.4	21.4	100.0
合計	49.8	50.2	51.7	48.3	20.4	19.7	18.9	20.0	21.0	100.0

	小・中学生別		性別		地区別				
	小学生	中学生	男子	女子	3001 以上	1001 ~3000	501 ~1000	201 ~500	200 以下
1	15.3	20.9	18.8	17.4	13.3	14.6	16.1	23.8	22.3
2	56.7	29.6	50.0	35.8	59.5	52.9	45.0	31.7	27.3
3	19.5	16.0	16.3	19.2	6.4	12.0	14.4	21.7	33.3
4	7.9	32.7	14.3	26.8	19.7	19.9	23.9	22.0	16.5
5	0.6	0.8	0.6	0.9	1.0	0.5	0.6	0.8	0.8
合計	100.0	100.0	100.0	100.0	100.0	100.0	100.0	100.0	100.0

E10の質問の回答として「2」を選んだ人に対して  
E10-2-7 年下の友達と遊ぶ

	小・中学生別		性別		地区別				
	小学生	中学生	男子	女子	3001 以上	1001 ~3000	501 ~1000	201 ~500	200 以下
1	904	946	961	889	374	361	350	375	390
2	46	12	25	33	16	15	10	7	10
合計	950	958	986	922	390	376	360	382	400

1. いいえ 2. はい

	小・中学生別		性別		地区別					合計
	小学生	中学生	男子	女子	3001 以上	1001 ~3000	501 ~1000	201 ~500	200 以下	
1	48.9	51.1	51.9	48.1	20.2	19.5	18.9	20.3	21.1	100.0
2	79.3	20.7	43.1	56.9	27.6	25.9	17.2	12.1	17.2	100.0
合計	49.8	50.2	51.7	48.3	20.4	19.7	18.9	20.0	21.0	100.0

	小・中学生別		性別		地区別				
	小学生	中学生	男子	女子	3001 以上	1001 ~3000	501 ~1000	201 ~500	200 以下
1	95.2	98.7	97.5	96.4	95.9	96.0	97.2	98.2	97.5
2	4.8	1.3	2.5	3.6	4.1	4.0	2.8	1.8	2.5
合計	100.0	100.0	100.0	100.0	100.0	100.0	100.0	100.0	100.0

E10-2-1 同学年の友達と遊ぶ

	小・中学生別		性 別		地 区 別				
	小学生	中学生	男子	女子	3001 以上	1001 ~3000	501 ~1000	201 ~500	200 以下
1	499	688	553	634	179	191	221	274	322
2	451	270	433	288	211	185	139	108	78
合計	950	958	986	922	390	376	360	382	400

E10-2-2 年上の友達と遊ぶ

	小・中学生別		性 別		地 区 別				
	小学生	中学生	男子	女子	3001 以上	1001 ~3000	501 ~1000	201 ~500	200 以下
1	897	944	937	904	377	369	341	375	379
2	53	14	49	18	13	7	19	7	21
合計	950	958	986	922	390	376	360	382	400

	小・中学生別		性 別		地 区 別					合計
	小学生	中学生	男子	女子	3001 以上	1001 ~3000	501 ~1000	201 ~500	200 以下	
1	42.0	58.0	46.6	53.4	15.1	16.1	18.6	23.1	27.1	100.0
2	62.6	37.4	60.1	39.9	29.3	25.7	19.3	15.0	10.8	100.0
合計	49.8	50.2	51.7	48.3	20.4	19.7	18.9	20.0	21.0	100.0

	小・中学生別		性 別		地 区 別					合計
	小学生	中学生	男子	女子	3001 以上	1001 ~3000	501 ~1000	201 ~500	200 以下	
1	48.7	51.3	50.9	49.1	20.5	20.0	18.5	20.4	20.6	100.0
2	79.1	20.9	73.1	26.9	19.4	10.4	28.4	10.4	31.3	100.0
合計	49.8	50.2	51.7	48.3	20.4	19.7	18.9	20.0	21.0	100.0

	小・中学生別		性 別		地 区 別				
	小学生	中学生	男子	女子	3001 以上	1001 ~3000	501 ~1000	201 ~500	200 以下
1	52.5	71.8	56.1	68.8	45.9	50.8	61.4	71.7	80.5
2	47.5	28.2	43.9	31.2	54.1	49.2	38.6	28.3	19.5
合計	100.0	100.0	100.0	100.0	100.0	100.0	100.0	100.0	100.0

	小・中学生別		性 別		地 区 別				
	小学生	中学生	男子	女子	3001 以上	1001 ~3000	501 ~1000	201 ~500	200 以下
1	94.4	98.5	95.0	98.0	96.7	98.1	94.7	98.2	94.8
2	5.6	1.5	5.0	2.0	3.3	1.9	5.3	1.8	5.3
合計	100.0	100.0	100.0	100.0	100.0	100.0	100.0	100.0	100.0

E11-1 こまわし

	小・中学生別		性 別		地 区 別				
	小学生	中学生	男子	女子	3001 以上	1001 ~3000	501 ~1000	201 ~500	200 以下
1	210	172	121	261	55	67	93	82	85
2	740	786	865	661	335	309	267	300	315
合計	950	958	986	922	390	376	360	382	400

1. いいえ 2. はい

E11-2 たこあげ

	小・中学生別		性 別		地 区 別				
	小学生	中学生	男子	女子	3001 以上	1001 ~3000	501 ~1000	201 ~500	200 以下
1	70	45	51	64	25	17	23	30	20
2	880	913	935	858	365	359	337	352	380
合計	950	958	986	922	390	376	360	382	400

	小・中学生別		性 別		地 区 別					合計
	小学生	中学生	男子	女子	3001 以上	1001 ~3000	501 ~1000	201 ~500	200 以下	
1	55.0	45.0	31.7	68.3	14.4	17.5	24.3	21.5	22.3	100.0
2	48.5	51.5	56.7	43.3	22.0	20.2	17.5	19.7	20.6	100.0
合計	49.8	50.2	51.7	48.3	20.4	19.7	18.9	20.0	21.0	100.0

	小・中学生別		性 別		地 区 別					合計
	小学生	中学生	男子	女子	3001 以上	1001 ~3000	501 ~1000	201 ~500	200 以下	
1	60.9	39.1	44.3	55.7	21.7	14.8	20.0	26.1	17.4	100.0
2	49.1	50.9	52.1	47.9	20.4	20.0	18.8	19.6	21.2	100.0
合計	49.8	50.2	51.7	48.3	20.4	19.7	18.9	20.0	21.0	100.0

	小・中学生別		性 別		地 区 別				
	小学生	中学生	男子	女子	3001 以上	1001 ~3000	501 ~1000	201 ~500	200 以下
1	22.1	18.0	12.3	28.3	14.1	17.8	25.8	21.5	21.3
2	77.9	82.0	87.7	71.7	85.9	82.2	74.2	78.5	78.8
合計	100.0	100.0	100.0	100.0	100.0	100.0	100.0	100.0	100.0

	小・中学生別		性 別		地 区 別				
	小学生	中学生	男子	女子	3001 以上	1001 ~3000	501 ~1000	201 ~500	200 以下
1	7.4	4.7	5.2	6.9	6.4	4.5	6.4	7.9	5.0
2	92.6	95.3	94.8	93.1	93.6	95.5	93.6	92.1	95.0
合計	100.0	100.0	100.0	100.0	100.0	100.0	100.0	100.0	100.0

E11-3 竹馬

	小・中学生別		性 別		地 区 別					合計
	小学生	中学生	男子	女子	3001 以上	1001 ~3000	501 ~1000	201 ~500	200 以下	
1	208	157	165	200	71	71	84	64	75	
2	742	801	821	722	319	305	276	318	325	
合計	950	958	986	922	390	376	360	382	400	1908

E11-4 ビ一玉

	小・中学生別		性 別		地 区 別					合計
	小学生	中学生	男子	女子	3001 以上	1001 ~3000	501 ~1000	201 ~500	200 以下	
1	181	240	230	191	71	85	118	82	65	
2	769	718	756	731	319	291	242	300	335	
合計	950	958	986	922	390	376	360	382	400	1908

	小・中学生別		性 別		地 区 別					合計
	小学生	中学生	男子	女子	3001 以上	1001 ~3000	501 ~1000	201 ~500	200 以下	
1	57.0	43.0	45.2	54.8	19.5	19.5	23.0	17.5	20.5	100.0
2	48.1	51.9	53.2	46.8	20.7	19.8	17.9	20.6	21.1	100.0
合計	49.8	50.2	51.7	48.3	20.4	19.7	18.9	20.0	21.0	100.0

	小・中学生別		性 別		地 区 別					合計
	小学生	中学生	男子	女子	3001 以上	1001 ~3000	501 ~1000	201 ~500	200 以下	
1	43.0	57.0	54.6	45.4	16.9	20.2	28.0	19.5	15.4	100.0
2	51.7	48.3	50.8	49.2	21.5	19.6	16.3	20.2	22.5	100.0
合計	49.8	50.2	51.7	48.3	20.4	19.7	18.9	20.0	21.0	100.0

	小・中学生別		性 別		地 区 別				
	小学生	中学生	男子	女子	3001 以上	1001 ~3000	501 ~1000	201 ~500	200 以下
1	21.9	16.4	16.7	21.7	18.2	18.9	23.3	16.8	18.8
2	78.1	83.6	83.3	78.3	81.8	81.1	76.7	83.2	81.3
合計	100.0	100.0	100.0	100.0	100.0	100.0	100.0	100.0	100.0

	小・中学生別		性 別		地 区 別				
	小学生	中学生	男子	女子	3001 以上	1001 ~3000	501 ~1000	201 ~500	200 以下
1	19.1	25.1	23.3	20.7	18.2	22.6	32.8	21.5	16.3
2	80.9	74.9	76.7	79.3	81.8	77.4	67.2	78.5	83.8
合計	100.0	100.0	100.0	100.0	100.0	100.0	100.0	100.0	100.0



E11-5 めんこ

	小・中学生別		性 別		地 区 別				
	小学生	中学生	男子	女子	3001 以上	1001 ~3000	501 ~1000	201 ~500	200 以下
1	259	228	103	384	71	88	111	92	125
2	691	730	883	538	319	288	249	290	275
合計	950	958	986	922	390	376	360	382	400

E11-6 かるた

	小・中学生別		性 別		地 区 別				
	小学生	中学生	男子	女子	3001 以上	1001 ~3000	501 ~1000	201 ~500	200 以下
1	57	57	90	24	24	12	24	26	28
2	893	901	896	898	366	364	336	356	372
合計	950	958	986	922	390	376	360	382	400

	小・中学生別		性 別		地 区 別					合計
	小学生	中学生	男子	女子	3001 以上	1001 ~3000	501 ~1000	201 ~500	200 以下	
1	53.2	46.8	21.1	78.9	14.6	18.1	22.8	18.9	25.7	100.0
2	48.6	51.4	62.1	37.9	22.4	20.3	17.5	20.4	19.4	100.0
合計	49.8	50.2	51.7	48.3	20.4	19.7	18.9	20.0	21.0	100.0

	小・中学生別		性 別		地 区 別					合計
	小学生	中学生	男子	女子	3001 以上	1001 ~3000	501 ~1000	201 ~500	200 以下	
1	50.0	50.0	78.9	21.1	21.1	10.5	21.1	22.8	24.6	100.0
2	49.8	50.2	49.9	50.1	20.4	20.3	18.7	19.8	20.7	100.0
合計	49.8	50.2	51.7	48.3	20.4	19.7	18.9	20.0	21.0	100.0

	小・中学生別		性 別		地 区 別				
	小学生	中学生	男子	女子	3001 以上	1001 ~3000	501 ~1000	201 ~500	200 以下
1	27.3	23.8	10.4	41.6	18.2	23.4	30.8	24.1	31.3
2	72.7	76.2	89.6	58.4	81.8	76.6	69.2	75.9	68.8
合計	100.0	100.0	100.0	100.0	100.0	100.0	100.0	100.0	100.0

	小・中学生別		性 別		地 区 別				
	小学生	中学生	男子	女子	3001 以上	1001 ~3000	501 ~1000	201 ~500	200 以下
1	6.0	5.9	9.1	2.6	6.2	3.2	6.7	6.8	7.0
2	94.0	94.1	90.9	97.4	93.8	96.8	93.3	93.2	93.0
合計	100.0	100.0	100.0	100.0	100.0	100.0	100.0	100.0	100.0

E11-7 おはじき

	小・中学生別		性 別		地 区 別				
	小学生	中学生	男子	女子	3001 以上	1001 ~3000	501 ~1000	201 ~500	200 以下
1	246	254	382	118	76	78	119	105	122
2	704	704	604	804	314	298	241	277	278
合計	950	958	986	922	390	376	360	382	400

E11-8 お手玉

	小・中学生別		性 別		地 区 別				
	小学生	中学生	男子	女子	3001 以上	1001 ~3000	501 ~1000	201 ~500	200 以下
1	247	268	436	79	86	84	115	117	113
2	703	690	550	843	304	292	245	265	287
合計	950	958	986	922	390	376	360	382	400

	小・中学生別		性 別		地 区 別					合計
	小学生	中学生	男子	女子	3001 以上	1001 ~3000	501 ~1000	201 ~500	200 以下	
1	49.2	50.8	76.4	23.6	15.2	15.6	23.8	21.0	24.4	100.0
2	50.0	50.0	42.9	57.1	22.3	21.2	17.1	19.7	19.7	100.0
合計	49.8	50.2	51.7	48.3	20.4	19.7	18.9	20.0	21.0	100.0

	小・中学生別		性 別		地 区 別					合計
	小学生	中学生	男子	女子	3001 以上	1001 ~3000	501 ~1000	201 ~500	200 以下	
1	48.0	52.0	84.7	15.3	16.7	16.3	22.3	22.7	21.9	100.0
2	50.5	49.5	39.5	60.5	21.8	21.0	17.6	19.0	20.6	100.0
合計	49.8	50.2	51.7	48.3	20.4	19.7	18.9	20.0	21.0	100.0

	小・中学生別		性 別		地 区 別				
	小学生	中学生	男子	女子	3001 以上	1001 ~3000	501 ~1000	201 ~500	200 以下
1	25.9	26.5	38.7	12.8	19.5	20.7	33.1	27.5	30.5
2	74.1	73.5	61.3	87.2	80.5	79.3	66.9	72.5	69.5
合計	100.0	100.0	100.0	100.0	100.0	100.0	100.0	100.0	100.0

	小・中学生別		性 別		地 区 別				
	小学生	中学生	男子	女子	3001 以上	1001 ~3000	501 ~1000	201 ~500	200 以下
1	26.0	28.0	44.2	8.6	22.1	22.3	31.9	30.6	28.3
2	74.0	72.0	55.8	91.4	77.9	77.7	68.1	69.4	71.8
合計	100.0	100.0	100.0	100.0	100.0	100.0	100.0	100.0	100.0

E11-9 はねつき

	小・中学生別		性 別		地 区 別				
	小学生	中学生	男子	女子	3001 以上	1001 ~3000	501 ~1000	201 ~500	200 以下
1	436	420	621	235	145	157	179	178	197
2	514	538	365	687	245	219	181	204	203
合計	950	958	986	922	390	376	360	382	400

E11-10 けん玉

	小・中学生別		性 別		地 区 別				
	小学生	中学生	男子	女子	3001 以上	1001 ~3000	501 ~1000	201 ~500	200 以下
1	142	122	109	155	43	33	66	61	61
2	808	836	877	767	347	343	294	321	339
合計	950	958	986	922	390	376	360	382	400

	小・中学生別		性 別		地 区 別					合計
	小学生	中学生	男子	女子	3001 以上	1001 ~3000	501 ~1000	201 ~500	200 以下	
1	50.9	49.1	72.5	27.5	16.9	18.3	20.9	20.8	23.0	100.0
2	48.9	51.1	34.7	65.3	23.3	20.8	17.2	19.4	19.3	100.0
合計	49.8	50.2	51.7	48.3	20.4	19.7	18.9	20.0	21.0	100.0

	小・中学生別		性 別		地 区 別					合計
	小学生	中学生	男子	女子	3001 以上	1001 ~3000	501 ~1000	201 ~500	200 以下	
1	53.8	46.2	41.3	58.7	16.3	12.5	25.0	23.1	23.1	100.0
2	49.1	50.9	53.3	46.7	21.1	20.9	17.9	19.5	20.6	100.0
合計	49.8	50.2	51.7	48.3	20.4	19.7	18.9	20.0	21.0	100.0

	小・中学生別		性 別		地 区 別				
	小学生	中学生	男子	女子	3001 以上	1001 ~3000	501 ~1000	201 ~500	200 以下
1	45.9	43.8	63.0	25.5	37.2	41.8	49.7	46.6	49.3
2	54.1	56.2	37.0	74.5	62.8	58.2	50.3	53.4	50.8
合計	100.0	100.0	100.0	100.0	100.0	100.0	100.0	100.0	100.0

	小・中学生別		性 別		地 区 別				
	小学生	中学生	男子	女子	3001 以上	1001 ~3000	501 ~1000	201 ~500	200 以下
1	14.9	12.7	11.1	16.8	11.0	8.8	18.3	16.0	15.3
2	85.1	87.3	88.9	83.2	89.0	91.2	81.7	84.0	84.8
合計	100.0	100.0	100.0	100.0	100.0	100.0	100.0	100.0	100.0

E11-11 すごろく

	小・中学生別		性 別		地 区 別				
	小学生	中学生	男子	女子	3001 以上	1001 ～3000	501 ～1000	201 ～500	200 以下
1	88	76	99	65	30	13	40	36	45
2	862	882	887	857	360	363	320	346	355
合計	950	958	986	922	390	376	360	382	400

E11-12 あやとり

	小・中学生別		性 別		地 区 別				
	小学生	中学生	男子	女子	3001 以上	1001 ～3000	501 ～1000	201 ～500	200 以下
1	198	172	348	22	61	64	91	84	70
2	752	786	638	900	329	312	269	298	330
合計	950	958	986	922	390	376	360	382	400

	小・中学生別		性 別		地 区 別					合計
	小学生	中学生	男子	女子	3001 以上	1001 ～3000	501 ～1000	201 ～500	200 以下	
1	53.7	46.3	60.4	39.6	18.3	7.9	24.4	22.0	27.4	100.0
2	49.4	50.6	50.9	49.1	20.6	20.8	18.3	19.8	20.4	100.0
合計	49.8	50.2	51.7	48.3	20.4	19.7	18.9	20.0	21.0	100.0

	小・中学生別		性 別		地 区 別					合計
	小学生	中学生	男子	女子	3001 以上	1001 ～3000	501 ～1000	201 ～500	200 以下	
1	53.5	46.5	94.1	5.9	16.5	17.3	24.6	22.7	18.9	100.0
2	48.9	51.1	41.5	58.5	21.4	20.3	17.5	19.4	21.5	100.0
合計	49.8	50.2	51.7	48.3	20.4	19.7	18.9	20.0	21.0	100.0

	小・中学生別		性 別		地 区 別				
	小学生	中学生	男子	女子	3001 以上	1001 ～3000	501 ～1000	201 ～500	200 以下
1	9.3	7.9	10.0	7.0	7.7	3.5	11.1	9.4	11.3
2	90.7	92.1	90.0	93.0	92.3	96.5	88.9	90.6	88.8
合計	100.0	100.0	100.0	100.0	100.0	100.0	100.0	100.0	100.0

	小・中学生別		性 別		地 区 別				
	小学生	中学生	男子	女子	3001 以上	1001 ～3000	501 ～1000	201 ～500	200 以下
1	20.8	18.0	35.3	2.4	15.6	17.0	25.3	22.0	17.5
2	79.2	82.0	64.7	97.6	84.4	83.0	74.7	78.0	82.5
合計	100.0	100.0	100.0	100.0	100.0	100.0	100.0	100.0	100.0

E11-13 かんけり

	小・中学生別		性 別		地 区 別				
	小学生	中学生	男子	女子	3001 以上	1001 ~3000	501 ~1000	201 ~500	200 以下
1	99	71	63	107	40	20	38	35	37
2	851	887	923	815	350	356	322	347	363
合計	950	958	986	922	390	376	360	382	400

E11-14 障とり

	小・中学生別		性 別		地 区 別				
	小学生	中学生	男子	女子	3001 以上	1001 ~3000	501 ~1000	201 ~500	200 以下
1	318	387	358	347	181	133	186	97	108
2	632	571	628	575	209	243	174	285	292
合計	950	958	986	922	390	376	360	382	400

	小・中学生別		性 別		地 区 別					合計
	小学生	中学生	男子	女子	3001 以上	1001 ~3000	501 ~1000	201 ~500	200 以下	
1	58.2	41.8	37.1	62.9	23.5	11.8	22.4	20.6	21.8	100.0
2	49.0	51.0	53.1	46.9	20.1	20.5	18.5	20.0	20.9	100.0
合計	49.8	50.2	51.7	48.3	20.4	19.7	18.9	20.0	21.0	100.0

	小・中学生別		性 別		地 区 別					合計
	小学生	中学生	男子	女子	3001 以上	1001 ~3000	501 ~1000	201 ~500	200 以下	
1	45.1	54.9	50.8	49.2	25.7	18.9	26.4	13.8	15.3	100.0
2	52.5	47.5	52.2	47.8	17.4	20.2	14.5	23.7	24.3	100.0
合計	49.8	50.2	51.7	48.3	20.4	19.7	18.9	20.0	21.0	100.0

	小・中学生別		性 別		地 区 別				
	小学生	中学生	男子	女子	3001 以上	1001 ~3000	501 ~1000	201 ~500	200 以下
1	10.4	7.4	6.4	11.6	10.3	5.3	10.6	9.2	9.3
2	89.6	92.6	93.6	88.4	89.7	94.7	89.4	90.8	90.8
合計	100.0	100.0	100.0	100.0	100.0	100.0	100.0	100.0	100.0

	小・中学生別		性 別		地 区 別				
	小学生	中学生	男子	女子	3001 以上	1001 ~3000	501 ~1000	201 ~500	200 以下
1	33.5	40.4	36.3	37.6	46.4	35.4	51.7	25.4	27.0
2	66.5	59.6	63.7	62.4	53.6	64.6	48.3	74.6	73.0
合計	100.0	100.0	100.0	100.0	100.0	100.0	100.0	100.0	100.0

E11-15 かくれんぼ

	小・中学生別		性 別		地 区 別				
	小学生	中学生	男子	女子	3001 以上	1001 ~3000	501 ~1000	201 ~500	200 以下
1	28	29	42	15	17	4	14	9	13
2	922	929	944	907	373	372	346	373	387
合計	950	958	986	922	390	376	360	382	400

E12-1 ステレオ

	小・中学生別		性 別		地 区 別				
	小学生	中学生	男子	女子	3001 以上	1001 ~3000	501 ~1000	201 ~500	200 以下
1	572	438	531	479	183	187	194	209	237
2	378	520	455	443	207	189	166	173	163
合計	950	958	986	922	390	376	360	382	400

1. いいえ 2. はい

	小・中学生別		性 別		地 区 別					合計
	小学生	中学生	男子	女子	3001 以上	1001 ~3000	501 ~1000	201 ~500	200 以下	
1	49.1	50.9	73.7	26.3	29.8	7.0	24.6	15.8	22.8	100.0
2	49.8	50.2	51.0	49.0	20.2	20.1	18.7	20.2	20.9	100.0
合計	49.8	50.2	51.7	48.3	20.4	19.7	18.9	20.0	21.0	100.0

	小・中学生別		性 別		地 区 別					合計
	小学生	中学生	男子	女子	3001 以上	1001 ~3000	501 ~1000	201 ~500	200 以下	
1	56.6	43.4	52.6	47.4	18.1	18.5	19.2	20.7	23.5	100.0
2	42.1	57.9	50.7	49.3	23.1	21.0	18.5	19.3	18.2	100.0
合計	49.8	50.2	51.7	48.3	20.4	19.7	18.9	20.0	21.0	100.0

	小・中学生別		性 別		地 区 別				
	小学生	中学生	男子	女子	3001 以上	1001 ~3000	501 ~1000	201 ~500	200 以下
1	2.9	3.0	4.3	1.6	4.4	1.1	3.9	2.4	3.3
2	97.1	97.0	95.7	98.4	95.6	98.9	96.1	97.6	96.8
合計	100.0	100.0	100.0	100.0	100.0	100.0	100.0	100.0	100.0

	小・中学生別		性 別		地 区 別				
	小学生	中学生	男子	女子	3001 以上	1001 ~3000	501 ~1000	201 ~500	200 以下
1	60.2	45.7	53.9	52.0	46.9	49.7	53.9	54.7	59.3
2	39.8	54.3	46.1	48.0	53.1	50.3	46.1	45.3	40.8
合計	100.0	100.0	100.0	100.0	100.0	100.0	100.0	100.0	100.0

## E12-2 テレビ

	小・中学生別		性 別		地 区 別				
	小学生	中学生	男子	女子	3001 以上	1001 ~3000	501 ~1000	201 ~500	200 以下
1	39	30	41	28	18	9	19	15	8
2	911	928	945	894	372	367	341	367	392
合計	950	958	986	922	390	376	360	382	400

## E12-3 ラジオカセット

	小・中学生別		性 別		地 区 別				
	小学生	中学生	男子	女子	3001 以上	1001 ~3000	501 ~1000	201 ~500	200 以下
1	260	112	226	146	68	71	69	85	79
2	690	846	760	776	322	305	291	297	321
合計	950	958	986	922	390	376	360	382	400

	小・中学生別		性 別		地 区 別					合計
	小学生	中学生	男子	女子	3001 以上	1001 ~3000	501 ~1000	201 ~500	200 以下	
1	56.5	43.5	59.4	40.6	26.1	13.0	27.5	21.7	11.6	100.0
2	49.5	50.5	51.4	48.6	20.2	20.0	18.5	20.0	21.3	100.0
合計	49.8	50.2	51.7	48.3	20.4	19.7	18.9	20.0	21.0	100.0

	小・中学生別		性 別		地 区 別					合計
	小学生	中学生	男子	女子	3001 以上	1001 ~3000	501 ~1000	201 ~500	200 以下	
1	69.9	30.1	60.8	39.2	18.3	19.1	18.5	22.8	21.2	100.0
2	44.9	55.1	49.5	50.5	21.0	19.9	18.9	19.3	20.9	100.0
合計	49.8	50.2	51.7	48.3	20.4	19.7	18.9	20.0	21.0	100.0

	小・中学生別		性 別		地 区 別				
	小学生	中学生	男子	女子	3001 以上	1001 ~3000	501 ~1000	201 ~500	200 以下
1	4.1	3.1	4.2	3.0	4.6	2.4	5.3	3.9	2.0
2	95.9	96.9	95.8	97.0	95.4	97.6	94.7	96.1	98.0
合計	100.0	100.0	100.0	100.0	100.0	100.0	100.0	100.0	100.0

	小・中学生別		性 別		地 区 別				
	小学生	中学生	男子	女子	3001 以上	1001 ~3000	501 ~1000	201 ~500	200 以下
1	27.4	11.7	22.9	15.8	17.4	18.9	19.2	22.3	19.8
2	72.6	88.3	77.1	84.2	82.6	81.1	80.8	77.7	80.3
合計	100.0	100.0	100.0	100.0	100.0	100.0	100.0	100.0	100.0

E12-4 腕時計

	小・中学生別		性 別		地 区 別				
	小学生	中学生	男子	女子	3001 以上	1001 ~3000	501 ~1000	201 ~500	200 以下
1	171	127	169	129	43	52	76	60	67
2	779	831	817	793	347	324	284	322	333
合計	950	958	986	922	390	376	360	382	400

E12-5 カメラ

	小・中学生別		性 別		地 区 別				
	小学生	中学生	男子	女子	3001 以上	1001 ~3000	501 ~1000	201 ~500	200 以下
1	394	248	314	328	108	129	125	132	148
2	556	710	672	594	282	247	235	250	252
合計	950	958	986	922	390	376	360	382	400

	小・中学生別		性 別		地 区 別					合計
	小学生	中学生	男子	女子	3001 以上	1001 ~3000	501 ~1000	201 ~500	200 以下	
1	57.4	42.6	56.7	43.3	14.4	17.4	25.5	20.1	22.5	100.0
2	48.4	51.6	50.7	49.3	21.6	20.1	17.6	20.0	20.7	100.0
合計	49.8	50.2	51.7	48.3	20.4	19.7	18.9	20.0	21.0	100.0

	小・中学生別		性 別		地 区 別					合計
	小学生	中学生	男子	女子	3001 以上	1001 ~3000	501 ~1000	201 ~500	200 以下	
1	61.4	38.6	48.9	51.1	16.8	20.1	19.5	20.6	23.1	100.0
2	43.9	56.1	53.1	46.9	22.3	19.5	18.6	19.7	19.9	100.0
合計	49.8	50.2	51.7	48.3	20.4	19.7	18.9	20.0	21.0	100.0

	小・中学生別		性 別		地 区 別				
	小学生	中学生	男子	女子	3001 以上	1001 ~3000	501 ~1000	201 ~500	200 以下
1	18.0	13.3	17.1	14.0	11.0	13.8	21.1	15.7	16.8
2	82.0	86.7	82.9	86.0	89.0	86.2	78.9	84.3	83.3
合計	100.0	100.0	100.0	100.0	100.0	100.0	100.0	100.0	100.0

	小・中学生別		性 別		地 区 別				
	小学生	中学生	男子	女子	3001 以上	1001 ~3000	501 ~1000	201 ~500	200 以下
1	41.5	25.9	31.8	35.6	27.7	34.3	34.7	34.6	37.0
2	58.5	74.1	68.2	64.4	72.3	65.7	65.3	65.4	63.0
合計	100.0	100.0	100.0	100.0	100.0	100.0	100.0	100.0	100.0



E12-6 ファミコン

	小・中学生別		性 別		地 区 別				
	小学生	中学生	男子	女子	3001 以上	1001 ~3000	501 ~1000	201 ~500	200 以下
1	307	369	248	428	128	121	124	154	149
2	643	589	738	494	262	255	236	228	251
合計	950	958	986	922	390	376	360	382	400

E12-7 ワープロ

	小・中学生別		性 別		地 区 別				
	小学生	中学生	男子	女子	3001 以上	1001 ~3000	501 ~1000	201 ~500	200 以下
1	878	882	903	857	351	346	337	350	376
2	72	76	83	65	39	30	23	32	24
合計	950	958	986	922	390	376	360	382	400

	小・中学生別		性 別		地 区 別					合計
	小学生	中学生	男子	女子	3001 以上	1001 ~3000	501 ~1000	201 ~500	200 以下	
1	45.4	54.6	36.7	63.3	18.9	17.9	18.3	22.8	22.0	100.0
2	52.2	47.8	59.9	40.1	21.3	20.7	19.2	18.5	20.4	100.0
合計	49.8	50.2	51.7	48.3	20.4	19.7	18.9	20.0	21.0	100.0

	小・中学生別		性 別		地 区 別					合計
	小学生	中学生	男子	女子	3001 以上	1001 ~3000	501 ~1000	201 ~500	200 以下	
1	49.9	50.1	51.3	48.7	19.9	19.7	19.1	19.9	21.4	100.0
2	48.6	51.4	56.1	43.9	26.4	20.3	15.5	21.6	16.2	100.0
合計	49.8	50.2	51.7	48.3	20.4	19.7	18.9	20.0	21.0	100.0

	小・中学生別		性 別		地 区 別				
	小学生	中学生	男子	女子	3001 以上	1001 ~3000	501 ~1000	201 ~500	200 以下
1	32.3	38.5	25.2	46.4	32.8	32.2	34.4	40.3	37.3
2	67.7	61.5	74.8	53.6	67.2	67.8	65.6	59.7	62.8
合計	100.0	100.0	100.0	100.0	100.0	100.0	100.0	100.0	100.0

	小・中学生別		性 別		地 区 別				
	小学生	中学生	男子	女子	3001 以上	1001 ~3000	501 ~1000	201 ~500	200 以下
1	92.4	92.1	91.6	93.0	90.0	92.0	93.6	91.6	94.0
2	7.6	7.9	8.4	7.0	10.0	8.0	6.4	8.4	6.0
合計	100.0	100.0	100.0	100.0	100.0	100.0	100.0	100.0	100.0

E12-8 パソコン

	小・中学生別		性 別		地 区 別				
	小学生	中学生	男子	女子	3001 以上	1001 ~3000	501 ~1000	201 ~500	200 以下
1	820	825	817	828	325	311	310	334	365
2	130	133	169	94	65	65	50	48	35
合計	950	958	986	922	390	376	360	382	400

E12-9 ピアノ、エレクトーン

	小・中学生別		性 別		地 区 別				
	小学生	中学生	男子	女子	3001 以上	1001 ~3000	501 ~1000	201 ~500	200 以下
1	548	600	737	411	202	193	227	237	289
2	402	358	249	511	188	183	133	145	111
合計	950	958	986	922	390	376	360	382	400

	小・中学生別		性 別		地 区 別					合計
	小学生	中学生	男子	女子	3001 以上	1001 ~3000	501 ~1000	201 ~500	200 以下	
1	49.8	50.2	49.7	50.3	19.8	18.9	18.8	20.3	22.2	100.0
2	49.4	50.6	64.3	35.7	24.7	24.7	19.0	18.3	13.3	100.0
合計	49.8	50.2	51.7	48.3	20.4	19.7	18.9	20.0	21.0	100.0

	小・中学生別		性 別		地 区 別					合計
	小学生	中学生	男子	女子	3001 以上	1001 ~3000	501 ~1000	201 ~500	200 以下	
1	47.7	52.3	64.2	35.8	17.6	16.8	19.8	20.6	25.2	100.0
2	52.9	47.1	32.8	67.2	24.7	24.1	17.5	19.1	14.6	100.0
合計	49.8	50.2	51.7	48.3	20.4	19.7	18.9	20.0	21.0	100.0

	小・中学生別		性 別		地 区 別				
	小学生	中学生	男子	女子	3001 以上	1001 ~3000	501 ~1000	201 ~500	200 以下
1	86.3	86.1	82.9	89.8	83.3	82.7	86.1	87.4	91.3
2	13.7	13.9	17.1	10.2	16.7	17.3	13.9	12.6	8.8
合計	100.0	100.0	100.0	100.0	100.0	100.0	100.0	100.0	100.0

	小・中学生別		性 別		地 区 別				
	小学生	中学生	男子	女子	3001 以上	1001 ~3000	501 ~1000	201 ~500	200 以下
1	57.7	62.6	74.7	44.6	51.8	51.3	63.1	62.0	72.3
2	42.3	37.4	25.3	55.4	48.2	48.7	36.9	38.0	27.8
合計	100.0	100.0	100.0	100.0	100.0	100.0	100.0	100.0	100.0

E13 学校に行くのが楽しいか

	小・中学生別		性 別		地 区 別				
	小学生	中学生	男子	女子	3001 以上	1001 ~3000	501 ~1000	201 ~500	200 以下
1	551	454	444	561	215	206	186	178	220
2	47	76	78	45	21	23	16	34	29
3	341	426	452	315	152	140	157	170	148
4	11	2	12	1	2	7	1	0	3
合計	950	958	986	922	390	376	360	382	400

1. 楽しい 2. 楽しくない 3. どちらでもない 4. 無記入

	小・中学生別		性 別		地 区 別					合計
	小学生	中学生	男子	女子	3001 以上	1001 ~3000	501 ~1000	201 ~500	200 以下	
1	54.8	45.2	44.2	55.8	21.4	20.5	18.5	17.7	21.9	100.0
2	38.2	61.8	63.4	36.6	17.1	18.7	13.0	27.6	23.6	100.0
3	44.5	55.5	58.9	41.1	19.8	18.3	20.5	22.2	19.3	100.0
4	84.6	15.4	92.3	7.7	15.4	53.8	7.7	0.0	23.1	100.0
合計	49.8	50.2	51.7	48.3	20.4	19.7	18.9	20.0	21.0	100.0

1. 楽しい 2. 楽しくない 3. どちらでもない 4. 無記入

	小・中学生別		性 別		地 区 別				
	小学生	中学生	男子	女子	3001 以上	1001 ~3000	501 ~1000	201 ~500	200 以下
1	58.0	47.4	45.0	60.8	55.1	54.8	51.7	46.6	55.0
2	4.9	7.9	7.9	4.9	5.4	6.1	4.4	8.9	7.3
3	35.9	44.5	45.8	34.2	39.0	37.2	43.6	44.5	37.0
4	1.2	0.2	1.2	0.1	0.5	1.9	0.3	0.0	0.8
合計	100.0	100.0	100.0	100.0	100.0	100.0	100.0	100.0	100.0

1. 楽しい 2. 楽しくない 3. どちらでもない 4. 無記入

E14 少年の家の利用回数

	小・中学生別		性 別		地 区 別				
	小学生	中学生	男子	女子	3001 以上	1001 ~3000	501 ~1000	201 ~500	200 以下
1	407	240	343	304	188	87	64	149	159
2	363	371	371	363	121	185	188	125	115
3	98	210	155	153	53	48	74	61	72
4	41	94	65	70	12	43	19	25	36
5	17	18	18	17	4	8	7	12	4
6	8	13	18	3	5	0	4	4	8
7	2	3	3	2	1	1	0	2	1
8	0	2	1	1	0	0	1	1	0
9	8	2	6	4	3	2	2	0	3
10	6	5	6	5	3	2	1	3	2
合計	950	958	986	922	390	376	360	382	400

1. 0回 2. 1回 3. 2回 4. 3回 5. 4回 6. 5回  
7. 6回 8. 7回 9. 8回以上 10. 無記入

	小・中学生別		性 別		地 区 別					合計
	小学生	中学生	男子	女子	3001 以上	1001 ~3000	501 ~1000	201 ~500	200 以下	
1	62.9	37.1	53.0	47.0	29.1	13.4	9.9	23.0	24.6	100.0
2	49.5	50.5	50.5	49.5	16.5	25.2	25.6	17.0	15.7	100.0
3	31.8	68.2	50.3	49.7	17.2	15.6	24.0	19.8	23.4	100.0
4	30.4	69.6	48.1	51.9	8.9	31.9	14.1	18.5	26.7	100.0
5	48.6	51.4	51.4	48.6	11.4	22.9	20.0	34.3	11.4	100.0
6	38.1	61.9	85.7	14.3	23.8	0.0	19.0	19.0	38.1	100.0
7	40.0	60.0	60.0	40.0	20.0	20.0	0.0	40.0	20.0	100.0
8	0.0	100.0	50.0	50.0	0.0	0.0	50.0	50.0	0.0	100.0
9	80.0	20.0	60.0	40.0	30.0	20.0	20.0	0.0	30.0	100.0
10	54.5	45.5	54.5	45.5	27.3	18.2	9.1	27.3	18.2	100.0
合計	49.8	50.2	51.7	48.3	20.4	19.7	18.9	20.0	21.0	100.0

E14 少年の家の利用回数

	小・中学生別		性 別		地 区 別				
	小学生	中学生	男子	女子	3001 以上	1001 ～3000	501 ～1000	201 ～500	200 以下
1	42.8	25.1	34.8	33.0	48.2	23.1	17.8	39.0	39.8
2	38.2	38.7	37.6	39.4	31.0	49.2	52.2	32.7	28.8
3	10.3	21.9	15.7	16.6	13.6	12.8	20.6	16.0	18.0
4	4.3	9.8	6.6	7.6	3.1	11.4	5.3	6.5	9.0
5	1.8	1.9	1.8	1.8	1.0	2.1	1.9	3.1	1.0
6	0.8	1.4	1.8	0.3	1.3	0.0	1.1	1.0	2.0
7	0.2	0.3	0.3	0.2	0.3	0.3	0.0	0.5	0.3
8	0.0	0.2	0.1	0.1	0.0	0.0	0.3	0.3	0.0
9	0.8	0.2	0.6	0.4	0.8	0.5	0.6	0.0	0.8
10	0.6	0.5	0.6	0.5	0.8	0.5	0.3	0.8	0.5
合計	100.0	100.0	100.0	100.0	100.0	100.0	100.0	100.0	100.0

E14の質問で「ある」と答えた人に対して、どういうグループで利用したか？

E14-1 学校が利用

	小・中学生別		性 別		地 区 別					合計
	小学生	中学生	男子	女子	3001 以上	1001 ～3000	501 ～1000	201 ～500	200 以下	
1	529	357	482	404	246	131	89	209	211	
2	421	601	504	518	144	245	271	173	189	
合計	950	958	986	922	390	376	360	382	400	1908

1. いいえ 2. はい

	小・中学生別		性 別		地 区 別					合計
	小学生	中学生	男子	女子	3001 以上	1001 ～3000	501 ～1000	201 ～500	200 以下	
1	59.7	40.3	54.4	45.6	27.8	14.8	10.0	23.6	23.8	100.0
2	41.2	58.8	49.3	50.7	14.1	24.0	26.5	16.9	18.5	100.0
合計	49.8	50.2	51.7	48.3	20.4	19.7	18.9	20.0	21.0	100.0

1. いいえ 2. はい

	小・中学生別		性 別		地 区 別				
	小学生	中学生	男子	女子	3001 以上	1001 ～3000	501 ～1000	201 ～500	200 以下
1	55.7	37.3	48.9	43.8	63.1	34.8	24.7	54.7	52.8
2	44.3	62.7	51.1	56.2	36.9	65.2	75.3	45.3	47.3
合計	100.0	100.0	100.0	100.0	100.0	100.0	100.0	100.0	100.0

1. いいえ 2. はい

E14-2 幼稚園・保育所が利用

	小・中学生別		性 別		地 区 別				
	小学生	中学生	男子	女子	3001 以上	1001 ~3000	501 ~1000	201 ~500	200 以下
1	945	957	985	917	389	375	359	382	397
2	5	1	1	5	1	1	1	0	3
合計	950	958	986	922	390	376	360	382	400

E14-3 家族が利用

	小・中学生別		性 別		地 区 別				
	小学生	中学生	男子	女子	3001 以上	1001 ~3000	501 ~1000	201 ~500	200 以下
1	933	943	974	902	384	366	354	375	397
2	17	15	12	20	6	10	6	7	3
合計	950	958	986	922	390	376	360	382	400

	小・中学生別		性 別		地 区 別					合計
	小学生	中学生	男子	女子	3001 以上	1001 ~3000	501 ~1000	201 ~500	200 以下	
1	49.7	50.3	51.8	48.2	20.5	19.7	18.9	20.1	20.9	100.0
2	83.3	16.7	16.7	83.3	16.7	16.7	16.7	0.0	50.0	100.0
合計	49.8	50.2	51.7	48.3	20.4	19.7	18.9	20.0	21.0	100.0

	小・中学生別		性 別		地 区 別					合計
	小学生	中学生	男子	女子	3001 以上	1001 ~3000	501 ~1000	201 ~500	200 以下	
1	49.7	50.3	51.9	48.1	20.5	19.5	18.9	20.0	21.2	100.0
2	53.1	46.9	37.5	62.5	18.8	31.3	18.8	21.9	9.4	100.0
合計	49.8	50.2	51.7	48.3	20.4	19.7	18.9	20.0	21.0	100.0

	小・中学生別		性 別		地 区 別				
	小学生	中学生	男子	女子	3001 以上	1001 ~3000	501 ~1000	201 ~500	200 以下
1	99.5	99.9	99.9	99.5	99.7	99.7	99.7	100.0	99.3
2	0.5	0.1	0.1	0.5	0.3	0.3	0.3	0.0	0.8
合計	100.0	100.0	100.0	100.0	100.0	100.0	100.0	100.0	100.0

	小・中学生別		性 別		地 区 別				
	小学生	中学生	男子	女子	3001 以上	1001 ~3000	501 ~1000	201 ~500	200 以下
1	98.2	98.4	98.8	97.8	98.5	97.3	98.3	98.2	99.3
2	1.8	1.6	1.2	2.2	1.5	2.7	1.7	1.8	0.8
合計	100.0	100.0	100.0	100.0	100.0	100.0	100.0	100.0	100.0

E14-4 塾が利用

	小・中学生別		性 別		地 区 別				
	小学生	中学生	男子	女子	3001 以上	1001 ~3000	501 ~1000	201 ~500	200 以下
1	937	951	975	913	384	370	357	379	398
2	13	7	11	9	6	6	3	3	2
合計	950	958	986	922	390	376	360	382	400

E14-5 地域団体が利用

	小・中学生別		性 別		地 区 別					合計
	小学生	中学生	男子	女子	3001 以上	1001 ~3000	501 ~1000	201 ~500	200 以下	
1	832	831	852	811	359	320	307	326	351	
2	118	127	134	111	31	56	53	56	49	
合計	950	958	986	922	390	376	360	382	400	1908

	小・中学生別		性 別		地 区 別					合計
	小学生	中学生	男子	女子	3001 以上	1001 ~3000	501 ~1000	201 ~500	200 以下	
1	49.6	50.4	51.6	48.4	20.3	19.6	18.9	20.1	21.1	100.0
2	65.0	35.0	55.0	45.0	30.0	30.0	15.0	15.0	10.0	100.0
合計	49.8	50.2	51.7	48.3	20.4	19.7	18.9	20.0	21.0	100.0

	小・中学生別		性 別		地 区 別					合計
	小学生	中学生	男子	女子	3001 以上	1001 ~3000	501 ~1000	201 ~500	200 以下	
1	50.0	50.0	51.2	48.8	21.6	19.2	18.5	19.6	21.1	100.0
2	48.2	51.8	54.7	45.3	12.7	22.9	21.6	22.9	20.0	100.0
合計	49.8	50.2	51.7	48.3	20.4	19.7	18.9	20.0	21.0	100.0

	小・中学生別		性 別		地 区 別				
	小学生	中学生	男子	女子	3001 以上	1001 ~3000	501 ~1000	201 ~500	200 以下
1	98.6	99.3	98.9	99.0	98.5	98.4	99.2	99.2	99.5
2	1.4	0.7	1.1	1.0	1.5	1.6	0.8	0.8	0.5
合計	100.0	100.0	100.0	100.0	100.0	100.0	100.0	100.0	100.0

	小・中学生別		性 別		地 区 別				
	小学生	中学生	男子	女子	3001 以上	1001 ~3000	501 ~1000	201 ~500	200 以下
1	87.6	86.7	86.4	88.0	92.1	85.1	85.3	85.3	87.8
2	12.4	13.3	13.6	12.0	7.9	14.9	14.7	14.7	12.3
合計	100.0	100.0	100.0	100.0	100.0	100.0	100.0	100.0	100.0

E14-6 その他が利用

	小・中学生別		性 別		地 区 別				
	小学生	中学生	男子	女子	3001 以上	1001 ～3000	501 ～1000	201 ～500	200 以下
1	944	953	980	917	385	373	360	382	397
2	6	5	6	5	5	3	0	0	3
合計	950	958	986	922	390	376	360	382	400

E15-1 相談相手は両親

	小・中学生別		性 別		地 区 別				
	小学生	中学生	男子	女子	3001 以上	1001 ～3000	501 ～1000	201 ～500	200 以下
1	669	798	682	785	295	290	280	306	296
2	281	160	304	137	95	86	80	76	104
合計	950	958	986	922	390	376	360	382	400

1. いいえ 2. はい

	小・中学生別		性 別		地 区 別					合計
	小学生	中学生	男子	女子	3001 以上	1001 ～3000	501 ～1000	201 ～500	200 以下	
1	49.8	50.2	51.7	48.3	20.3	19.7	19.0	20.1	20.9	100.0
2	54.5	45.5	54.5	45.5	45.5	27.3	0.0	0.0	27.3	100.0
合計	49.8	50.2	51.7	48.3	20.4	19.7	18.9	20.0	21.0	100.0

	小・中学生別		性 別		地 区 別					合計
	小学生	中学生	男子	女子	3001 以上	1001 ～3000	501 ～1000	201 ～500	200 以下	
1	45.6	54.4	46.5	53.5	20.1	19.8	19.1	20.9	20.2	100.0
2	63.7	36.3	68.9	31.1	21.5	19.5	18.1	17.2	23.6	100.0
合計	49.8	50.2	51.7	48.3	20.4	19.7	18.9	20.0	21.0	100.0

	小・中学生別		性 別		地 区 別				
	小学生	中学生	男子	女子	3001 以上	1001 ～3000	501 ～1000	201 ～500	200 以下
1	99.4	99.5	99.4	99.5	98.7	99.2	100.0	100.0	99.3
2	0.6	0.5	0.6	0.5	1.3	0.8	0.0	0.0	0.8
合計	100.0	100.0	100.0	100.0	100.0	100.0	100.0	100.0	100.0

	小・中学生別		性 別		地 区 別				
	小学生	中学生	男子	女子	3001 以上	1001 ～3000	501 ～1000	201 ～500	200 以下
1	70.4	83.3	69.2	85.1	75.6	77.1	77.8	80.1	74.0
2	29.6	16.7	30.8	14.9	24.4	22.9	22.2	19.9	26.0
合計	100.0	100.0	100.0	100.0	100.0	100.0	100.0	100.0	100.0

E15-2 相談相手は父

	小・中学生別		性 別		地 区 別				
	小学生	中学生	男子	女子	3001 以上	1001 ~3000	501 ~1000	201 ~500	200 以下
1	916	937	935	918	381	358	356	371	387
2	34	21	51	4	9	18	4	11	13
合計	950	958	986	922	390	376	360	382	400

E15-3 相談相手は母

	小・中学生別		性 別		地 区 別				
	小学生	中学生	男子	女子	3001 以上	1001 ~3000	501 ~1000	201 ~500	200 以下
1	693	791	822	662	291	293	283	309	308
2	257	167	164	260	99	83	77	73	92
合計	950	958	986	922	390	376	360	382	400

	小・中学生別		性 別		地 区 別					合計
	小学生	中学生	男子	女子	3001 以上	1001 ~3000	501 ~1000	201 ~500	200 以下	
1	49.4	50.6	50.5	49.5	20.6	19.3	19.2	20.0	20.9	100.0
2	61.8	38.2	92.7	7.3	16.4	32.7	7.3	20.0	23.6	100.0
合計	49.8	50.2	51.7	48.3	20.4	19.7	18.9	20.0	21.0	100.0

	小・中学生別		性 別		地 区 別					合計
	小学生	中学生	男子	女子	3001 以上	1001 ~3000	501 ~1000	201 ~500	200 以下	
1	46.7	53.3	55.4	44.6	19.6	19.7	19.1	20.8	20.8	100.0
2	60.6	39.4	38.7	61.3	23.3	19.6	18.2	17.2	21.7	100.0
合計	49.8	50.2	51.7	48.3	20.4	19.7	18.9	20.0	21.0	100.0

	小・中学生別		性 別		地 区 別				
	小学生	中学生	男子	女子	3001 以上	1001 ~3000	501 ~1000	201 ~500	200 以下
1	96.4	97.8	94.8	99.6	97.7	95.2	98.9	97.1	96.8
2	3.6	2.2	5.2	0.4	2.3	4.8	1.1	2.9	3.3
合計	100.0	100.0	100.0	100.0	100.0	100.0	100.0	100.0	100.0

	小・中学生別		性 別		地 区 別				
	小学生	中学生	男子	女子	3001 以上	1001 ~3000	501 ~1000	201 ~500	200 以下
1	72.9	82.6	83.4	71.8	74.6	77.9	78.6	80.9	77.0
2	27.1	17.4	16.6	28.2	25.4	22.1	21.4	19.1	23.0
合計	100.0	100.0	100.0	100.0	100.0	100.0	100.0	100.0	100.0



E15-4 相談相手は兄弟・姉妹

	小・中学生別		性 別		地 区 別				
	小学生	中学生	男子	女子	3001 以上	1001 ~3000	501 ~1000	201 ~500	200 以下
1	899	897	936	860	368	358	341	357	372
2	51	61	50	62	22	18	19	25	28
合計	950	958	986	922	390	376	360	382	400

E15-5 相談相手は先生

	小・中学生別		性 別		地 区 別				
	小学生	中学生	男子	女子	3001 以上	1001 ~3000	501 ~1000	201 ~500	200 以下
1	926	947	963	910	379	368	358	379	389
2	24	11	23	12	11	8	2	3	11
合計	950	958	986	922	390	376	360	382	400

	小・中学生別		性 別		地 区 別					合計
	小学生	中学生	男子	女子	3001 以上	1001 ~3000	501 ~1000	201 ~500	200 以下	
1	50.1	49.9	52.1	47.9	20.5	19.9	19.0	19.9	20.7	100.0
2	45.5	54.5	44.6	55.4	19.6	16.1	17.0	22.3	25.0	100.0
合計	49.8	50.2	51.7	48.3	20.4	19.7	18.9	20.0	21.0	100.0

	小・中学生別		性 別		地 区 別					合計
	小学生	中学生	男子	女子	3001 以上	1001 ~3000	501 ~1000	201 ~500	200 以下	
1	49.4	50.6	51.4	48.6	20.2	19.6	19.1	20.2	20.8	100.0
2	68.6	31.4	65.7	34.3	31.4	22.9	5.7	8.6	31.4	100.0
合計	49.8	50.2	51.7	48.3	20.4	19.7	18.9	20.0	21.0	100.0

	小・中学生別		性 別		地 区 別				
	小学生	中学生	男子	女子	3001 以上	1001 ~3000	501 ~1000	201 ~500	200 以下
1	94.6	93.6	94.9	93.3	94.4	95.2	94.7	93.5	93.0
2	5.4	6.4	5.1	6.7	5.6	4.8	5.3	6.5	7.0
合計	100.0	100.0	100.0	100.0	100.0	100.0	100.0	100.0	100.0

	小・中学生別		性 別		地 区 別				
	小学生	中学生	男子	女子	3001 以上	1001 ~3000	501 ~1000	201 ~500	200 以下
1	97.5	98.9	97.7	98.7	97.2	97.9	99.4	99.2	97.3
2	2.5	1.1	2.3	1.3	2.8	2.1	0.6	0.8	2.8
合計	100.0	100.0	100.0	100.0	100.0	100.0	100.0	100.0	100.0

E15-6 相談相手は友達

	小・中学生別		性 別		地 区 別				
	小学生	中学生	男子	女子	3001 以上	1001 ~3000	501 ~1000	201 ~500	200 以下
1	646	422	631	437	247	202	177	198	244
2	304	536	355	485	143	174	183	184	156
合計	950	958	986	922	390	376	360	382	400

E15-7 相談相手は先輩

	小・中学生別		性 別		地 区 別				
	小学生	中学生	男子	女子	3001 以上	1001 ~3000	501 ~1000	201 ~500	200 以下
1	939	942	971	910	384	370	355	377	395
2	11	16	15	12	6	6	5	5	5
合計	950	958	986	922	390	376	360	382	400

	小・中学生別		性 別		地 区 別					合計
	小学生	中学生	男子	女子	3001 以上	1001 ~3000	501 ~1000	201 ~500	200 以下	
1	60.5	39.5	59.1	40.9	23.1	18.9	16.6	18.5	22.8	100.0
2	36.2	63.8	42.3	57.7	17.0	20.7	21.8	21.9	18.6	100.0
合計	49.8	50.2	51.7	48.3	20.4	19.7	18.9	20.0	21.0	100.0

	小・中学生別		性 別		地 区 別					合計
	小学生	中学生	男子	女子	3001 以上	1001 ~3000	501 ~1000	201 ~500	200 以下	
1	49.9	50.1	51.6	48.4	20.4	19.7	18.9	20.0	21.0	100.0
2	40.7	59.3	55.6	44.4	22.2	22.2	18.5	18.5	18.5	100.0
合計	49.8	50.2	51.7	48.3	20.4	19.7	18.9	20.0	21.0	100.0

	小・中学生別		性 別		地 区 別				
	小学生	中学生	男子	女子	3001 以上	1001 ~3000	501 ~1000	201 ~500	200 以下
1	68.0	44.1	64.0	47.4	63.3	53.7	49.2	51.8	61.0
2	32.0	55.9	36.0	52.6	36.7	46.3	50.8	48.2	39.0
合計	100.0	100.0	100.0	100.0	100.0	100.0	100.0	100.0	100.0

	小・中学生別		性 別		地 区 別				
	小学生	中学生	男子	女子	3001 以上	1001 ~3000	501 ~1000	201 ~500	200 以下
1	98.8	98.3	98.5	98.7	98.5	98.4	98.6	98.7	98.8
2	1.2	1.7	1.5	1.3	1.5	1.6	1.4	1.3	1.3
合計	100.0	100.0	100.0	100.0	100.0	100.0	100.0	100.0	100.0

E15-8 相談相手は近所の大人

	小・中学生別		性 別		地 区 別				
	小学生	中学生	男子	女子	3001 以上	1001 ～3000	501 ～1000	201 ～500	200 以下
1	950	956	985	921	390	376	359	381	400
2	0	2	1	1	0	0	1	1	0
合計	950	958	986	922	390	376	360	382	400

E15-9 その他の人に相談

	小・中学生別		性 別		地 区 別				
	小学生	中学生	男子	女子	3001 以上	1001 ～3000	501 ～1000	201 ～500	200 以下
1	900	900	909	891	361	357	343	352	387
2	50	58	77	31	29	19	17	30	13
合計	950	958	986	922	390	376	360	382	400

	小・中学生別		性 別		地 区 別					合計
	小学生	中学生	男子	女子	3001 以上	1001 ～3000	501 ～1000	201 ～500	200 以下	
1	49.8	50.2	51.7	48.3	20.5	19.7	18.8	20.0	21.0	100.0
2	0.0	100.0	50.0	50.0	0.0	0.0	50.0	50.0	0.0	100.0
合計	49.8	50.2	51.7	48.3	20.4	19.7	18.9	20.0	21.0	100.0

	小・中学生別		性 別		地 区 別					合計
	小学生	中学生	男子	女子	3001 以上	1001 ～3000	501 ～1000	201 ～500	200 以下	
1	50.0	50.0	50.5	49.5	20.1	19.8	19.1	19.6	21.5	100.0
2	46.3	53.7	71.3	28.7	26.9	17.6	15.7	27.8	12.0	100.0
合計	49.8	50.2	51.7	48.3	20.4	19.7	18.9	20.0	21.0	100.0

	小・中学生別		性 別		地 区 別				
	小学生	中学生	男子	女子	3001 以上	1001 ～3000	501 ～1000	201 ～500	200 以下
1	100.0	99.8	99.9	99.9	100.0	100.0	99.7	99.7	100.0
2	0.0	0.2	0.1	0.1	0.0	0.0	0.3	0.3	0.0
合計	100.0	100.0	100.0	100.0	100.0	100.0	100.0	100.0	100.0

	小・中学生別		性 別		地 区 別				
	小学生	中学生	男子	女子	3001 以上	1001 ～3000	501 ～1000	201 ～500	200 以下
1	94.7	93.9	92.2	96.6	92.6	94.9	95.3	92.1	96.8
2	5.3	6.1	7.8	3.4	7.4	5.1	4.7	7.9	3.3
合計	100.0	100.0	100.0	100.0	100.0	100.0	100.0	100.0	100.0

E16-1 今困っていることがあるか

	小・中学生別		性別		地区別				
	小学生	中学生	男子	女子	3001 以上	1001 ～3000	501 ～1000	201 ～500	200 以下
1	186	301	209	278	130	113	82	83	79
2	754	644	755	643	255	257	277	293	316
3	10	13	22	1	5	6	1	6	5
合計	950	958	986	922	390	376	360	382	400

1. ある 2. ない 3. 無記入

	小・中学生別		性別		地区別					合計
	小学生	中学生	男子	女子	3001 以上	1001 ～3000	501 ～1000	201 ～500	200 以下	
1	38.2	61.8	42.9	57.1	26.7	23.2	16.8	17.0	16.2	100.0
2	53.9	46.1	54.0	46.0	18.2	18.4	19.8	21.0	22.6	100.0
3	43.5	56.5	95.7	4.3	21.7	26.1	4.3	26.1	21.7	100.0
合計	49.8	50.2	51.7	48.3	20.4	19.7	18.9	20.0	21.0	100.0

	小・中学生別		性別		地区別				
	小学生	中学生	男子	女子	3001 以上	1001 ～3000	501 ～1000	201 ～500	200 以下
1	19.6	31.4	21.2	30.2	33.3	30.1	22.8	21.7	19.8
2	79.4	67.2	76.6	69.7	65.4	68.4	76.9	76.7	79.0
3	1.1	1.4	2.2	0.1	1.3	1.6	0.3	1.6	1.3
合計	100.0	100.0	100.0	100.0	100.0	100.0	100.0	100.0	100.0

E16の質問で「ある」と答えた人に対して、その内容は?

E16-2 理由

	小・中学生別		性別		地区別				
	小学生	中学生	男子	女子	3001 以上	1001 ～3000	501 ～1000	201 ～500	200 以下
1	753	648	759	642	257	258	277	293	316
2	45	56	30	71	17	24	22	25	13
3	19	38	27	30	16	19	10	7	5
4	12	15	18	9	3	8	5	2	9
5	1	5	2	4	2	4	0	0	0
6	7	46	20	33	15	12	9	12	5
7	7	4	5	6	1	4	6	0	0
8	16	9	11	14	5	8	4	3	5
9	19	28	37	10	23	4	2	7	11
10	71	109	77	103	51	35	25	33	36
合計	950	958	986	922	390	376	360	382	400

1. ない (E16-1の質問における回答が2または3の場合) 2. 人間関係  
 3. 勉強のこと、その他授業に関する事  
 4. 学校の課外活動のこと、習い事、スポーツ 5. 将来のこと  
 6. 教えたくない(秘密、恥しい) 7. 家庭、家族に関する事  
 8. 身体に関する事 9. お金に関する事 10. その他、無記入

	小・中学生別		性別		地区別					合計
	小学生	中学生	男子	女子	3001 以上	1001 ～3000	501 ～1000	201 ～500	200 以下	
1	53.7	46.3	54.2	45.8	18.3	18.4	19.8	20.9	22.6	100.0
2	44.6	55.4	29.7	70.3	16.8	23.8	21.8	24.8	12.9	100.0
3	33.3	66.7	47.4	52.6	28.1	33.3	17.5	12.3	8.8	100.0
4	44.4	55.6	66.7	33.3	11.1	29.6	18.5	7.4	33.3	100.0
5	16.7	83.3	33.3	66.7	33.3	66.7	0.0	0.0	0.0	100.0
6	13.2	86.8	37.7	62.3	28.3	22.6	17.0	22.6	9.4	100.0
7	63.6	36.4	45.5	54.5	9.1	36.4	54.5	0.0	0.0	100.0
8	64.0	36.0	44.0	56.0	20.0	32.0	16.0	12.0	20.0	100.0
9	40.4	59.6	78.7	21.3	48.9	8.5	4.3	14.9	23.4	100.0
10	39.4	60.6	42.8	57.2	28.3	19.4	13.9	18.3	20.0	100.0
合計	49.8	50.2	51.7	48.3	20.4	19.7	18.9	20.0	21.0	100.0

E16の質問で「ある」と答えた人に対して、その内容は？

E16-2理由

	小・中学生別		性別		地区別				
	小学生	中学生	男子	女子	3001 以上	1001 ~3000	501 ~1000	201 ~500	200 以下
1	79.3	67.6	77.0	69.6	65.9	68.6	76.9	76.7	79.0
2	4.7	5.8	3.0	7.7	4.4	6.4	6.1	6.5	3.3
3	2.0	4.0	2.7	3.3	4.1	5.1	2.8	1.8	1.3
4	1.3	1.6	1.8	1.0	0.8	2.1	1.4	0.5	2.3
5	0.1	0.5	0.2	0.4	0.5	1.1	0.0	0.0	0.0
6	0.7	4.8	2.0	3.6	3.8	3.2	2.5	3.1	1.3
7	0.7	0.4	0.5	0.7	0.3	1.1	1.7	0.0	0.0
8	1.7	0.9	1.1	1.5	1.3	2.1	1.1	0.8	1.3
9	2.0	2.9	3.8	1.1	5.9	1.1	0.6	1.8	2.8
10	7.5	11.4	7.8	11.2	13.1	9.3	6.9	8.6	9.0
合計	100.0	100.0	100.0	100.0	100.0	100.0	100.0	100.0	100.0

1. ない (E16-1の質問における回答が2または3の場合)    2. 人間関係  
 3. 勉強のこと、その他授業に関すること  
 4. 学校の課外活動のこと、習い事、スポーツ    5. 将来のこと  
 6. 教えたくない(秘密、恥しい)    7. 家庭、家族に関すること  
 8. 身体に関すること    9. お金に関すること    10. その他、無記入

F1 他の事を忘れて夢中になる

	小・中学生別		性別		地区別				
	小学生	中学生	男子	女子	3001 以上	1001 ~3000	501 ~1000	201 ~500	200 以下
1	338	354	383	309	153	127	134	160	118
2	402	483	418	467	173	174	182	161	195
3	210	121	185	146	64	75	44	61	87
合計	950	958	986	922	390	376	360	382	400

1. にている    2. どちらでもない    3. にていない    4. 無記入

	小・中学生別		性別		地区別					合計
	小学生	中学生	男子	女子	3001 以上	1001 ~3000	501 ~1000	201 ~500	200 以下	
1	48.8	51.2	55.3	44.7	22.1	18.4	19.4	23.1	17.1	100.0
2	45.4	54.6	47.2	52.8	19.5	19.7	20.6	18.2	22.0	100.0
3	63.4	36.6	55.9	44.1	19.3	22.7	13.3	18.4	26.3	100.0
合計	49.8	50.2	51.7	48.3	20.4	19.7	18.9	20.0	21.0	100.0

	小・中学生別		性別		地区別				
	小学生	中学生	男子	女子	3001 以上	1001 ~3000	501 ~1000	201 ~500	200 以下
1	35.6	37.0	38.8	33.5	39.2	33.8	37.2	41.9	29.5
2	42.3	50.4	42.4	50.7	44.4	46.3	50.6	42.1	48.8
3	22.1	12.6	18.8	15.8	16.4	19.9	12.2	16.0	21.8
合計	100.0	100.0	100.0	100.0	100.0	100.0	100.0	100.0	100.0

F2 自分で考えて行動

	小・中学生別		性 別		地 区 別				
	小学生	中学生	男子	女子	3001 以上	1001 ~3000	501 ~1000	201 ~500	200 以下
1	176	193	196	173	93	66	69	75	66
2	536	567	539	564	222	217	212	219	233
3	238	198	251	185	75	93	79	88	101
合計	950	958	986	922	390	376	360	382	400

F3 イヤとはっきり言う

	小・中学生別		性 別		地 区 別				
	小学生	中学生	男子	女子	3001 以上	1001 ~3000	501 ~1000	201 ~500	200 以下
1	373	330	367	336	152	150	132	140	129
2	390	499	457	432	180	170	167	167	205
3	187	129	162	154	58	56	61	75	66
合計	950	958	986	922	390	376	360	382	400

	小・中学生別		性 別		地 区 別					合計
	小学生	中学生	男子	女子	3001 以上	1001 ~3000	501 ~1000	201 ~500	200 以下	
1	47.7	52.3	53.1	46.9	25.2	17.9	18.7	20.3	17.9	100.0
2	48.6	51.4	48.9	51.1	20.1	19.7	19.2	19.9	21.1	100.0
3	54.6	45.4	57.6	42.4	17.2	21.3	18.1	20.2	23.2	100.0
合計	49.8	50.2	51.7	48.3	20.4	19.7	18.9	20.0	21.0	100.0

	小・中学生別		性 別		地 区 別					合計
	小学生	中学生	男子	女子	3001 以上	1001 ~3000	501 ~1000	201 ~500	200 以下	
1	53.1	46.9	52.2	47.8	21.6	21.3	18.8	19.9	18.3	100.0
2	43.9	56.1	51.4	48.6	20.2	19.1	18.8	18.8	23.1	100.0
3	59.2	40.8	51.3	48.7	18.4	17.7	19.3	23.7	20.9	100.0
合計	49.8	50.2	51.7	48.3	20.4	19.7	18.9	20.0	21.0	100.0

	小・中学生別		性 別		地 区 別				
	小学生	中学生	男子	女子	3001 以上	1001 ~3000	501 ~1000	201 ~500	200 以下
1	18.5	20.1	19.9	18.8	23.8	17.6	19.2	19.6	16.5
2	56.4	59.2	54.7	61.2	56.9	57.7	58.9	57.3	58.3
3	25.1	20.7	25.5	20.1	19.2	24.7	21.9	23.0	25.3
合計	100.0	100.0	100.0	100.0	100.0	100.0	100.0	100.0	100.0

	小・中学生別		性 別		地 区 別				
	小学生	中学生	男子	女子	3001 以上	1001 ~3000	501 ~1000	201 ~500	200 以下
1	39.3	34.4	37.2	36.4	39.0	39.9	36.7	36.6	32.3
2	41.1	52.1	46.3	46.9	46.2	45.2	46.4	43.7	51.3
3	19.7	13.5	16.4	16.7	14.9	14.9	16.9	19.6	16.5
合計	100.0	100.0	100.0	100.0	100.0	100.0	100.0	100.0	100.0

F4 すぐあきらめる

	小・中学生別		性 別		地 区 別				
	小学生	中学生	男子	女子	3001 以上	1001 ～3000	501 ～1000	201 ～500	200 以下
1	153	181	165	169	66	71	54	66	77
2	481	534	511	504	209	213	204	196	193
3	316	243	310	249	115	92	102	120	130
合計	950	958	986	922	390	376	360	382	400

F5 人の手助け

	小・中学生別		性 別		地 区 別				
	小学生	中学生	男子	女子	3001 以上	1001 ～3000	501 ～1000	201 ～500	200 以下
1	313	293	244	362	142	112	93	122	137
2	497	557	556	498	205	208	223	198	220
3	140	108	186	62	43	56	44	62	43
合計	950	958	986	922	390	376	360	382	400

	小・中学生別		性 別		地 区 別					合計
	小学生	中学生	男子	女子	3001 以上	1001 ～3000	501 ～1000	201 ～500	200 以下	
1	45.8	54.2	49.4	50.6	19.8	21.3	16.2	19.8	23.1	100.0
2	47.4	52.6	50.3	49.7	20.6	21.0	20.1	19.3	19.0	100.0
3	56.5	43.5	55.5	44.5	20.6	16.5	18.2	21.5	23.3	100.0
合計	49.8	50.2	51.7	48.3	20.4	19.7	18.9	20.0	21.0	100.0

	小・中学生別		性 別		地 区 別					合計
	小学生	中学生	男子	女子	3001 以上	1001 ～3000	501 ～1000	201 ～500	200 以下	
1	51.7	48.3	40.3	59.7	23.4	18.5	15.3	20.1	22.6	100.0
2	47.2	52.8	52.8	47.2	19.4	19.7	21.2	18.8	20.9	100.0
3	56.5	43.5	75.0	25.0	17.3	22.6	17.7	25.0	17.3	100.0
合計	49.8	50.2	51.7	48.3	20.4	19.7	18.9	20.0	21.0	100.0

	小・中学生別		性 別		地 区 別				
	小学生	中学生	男子	女子	3001 以上	1001 ～3000	501 ～1000	201 ～500	200 以下
1	16.1	18.9	16.7	18.3	16.9	18.9	15.0	17.3	19.3
2	50.6	55.7	51.8	54.7	53.6	56.6	56.7	51.3	48.3
3	33.3	25.4	31.4	27.0	29.5	24.5	28.3	31.4	32.5
合計	100.0	100.0	100.0	100.0	100.0	100.0	100.0	100.0	100.0

	小・中学生別		性 別		地 区 別				
	小学生	中学生	男子	女子	3001 以上	1001 ～3000	501 ～1000	201 ～500	200 以下
1	32.9	30.6	24.7	39.3	36.4	29.8	25.8	31.9	34.3
2	52.3	58.1	56.4	54.0	52.6	55.3	61.9	51.8	55.0
3	14.7	11.3	18.9	6.7	11.0	14.9	12.2	16.2	10.8
合計	100.0	100.0	100.0	100.0	100.0	100.0	100.0	100.0	100.0

F6 人の意見を気にする

	小・中学生別		性 別		地 区 別				
	小学生	中学生	男子	女子	3001 以上	1001 ~3000	501 ~1000	201 ~500	200 以下
1	370	492	369	493	178	178	170	158	178
2	405	357	428	334	162	141	144	164	151
3	175	109	189	95	50	57	46	60	71
合計	950	958	986	922	390	376	360	382	400

F7 いやがることをすすんでする

	小・中学生別		性 別		地 区 別				
	小学生	中学生	男子	女子	3001 以上	1001 ~3000	501 ~1000	201 ~500	200 以下
1	125	66	105	86	40	36	30	38	47
2	462	561	524	499	208	203	200	203	209
3	363	331	357	337	142	137	130	141	144
合計	950	958	986	922	390	376	360	382	400

	小・中学生別		性 別		地 区 別					合計
	小学生	中学生	男子	女子	3001 以上	1001 ~3000	501 ~1000	201 ~500	200 以下	
1	42.9	57.1	42.8	57.2	20.6	20.6	19.7	18.3	20.6	100.0
2	53.1	46.9	56.2	43.8	21.3	18.5	18.9	21.5	19.8	100.0
3	61.6	38.4	66.5	33.5	17.6	20.1	16.2	21.1	25.0	100.0
合計	49.8	50.2	51.7	48.3	20.4	19.7	18.9	20.0	21.0	100.0

	小・中学生別		性 別		地 区 別					合計
	小学生	中学生	男子	女子	3001 以上	1001 ~3000	501 ~1000	201 ~500	200 以下	
1	65.4	34.6	55.0	45.0	20.9	18.8	15.7	19.9	24.6	100.0
2	45.2	54.8	51.2	48.8	20.3	19.8	19.6	19.8	20.4	100.0
3	52.3	47.7	51.4	48.6	20.5	19.7	18.7	20.3	20.7	100.0
合計	49.8	50.2	51.7	48.3	20.4	19.7	18.9	20.0	21.0	100.0

	小・中学生別		性 別		地 区 別				
	小学生	中学生	男子	女子	3001 以上	1001 ~3000	501 ~1000	201 ~500	200 以下
1	38.9	51.4	37.4	53.5	45.6	47.3	47.2	41.4	44.5
2	42.6	37.3	43.4	36.2	41.5	37.5	40.0	42.9	37.8
3	18.4	11.4	19.2	10.3	12.8	15.2	12.8	15.7	17.8
合計	100.0	100.0	100.0	100.0	100.0	100.0	100.0	100.0	100.0

	小・中学生別		性 別		地 区 別				
	小学生	中学生	男子	女子	3001 以上	1001 ~3000	501 ~1000	201 ~500	200 以下
1	13.2	6.9	10.6	9.3	10.3	9.6	8.3	9.9	11.8
2	48.6	58.6	53.1	54.1	53.3	54.0	55.6	53.1	52.3
3	38.2	34.6	36.2	36.6	36.4	36.4	36.1	36.9	36.0
合計	100.0	100.0	100.0	100.0	100.0	100.0	100.0	100.0	100.0



F8 新しいことをすすんでする

	小・中学生別		性 別		地 区 別				
	小学生	中学生	男子	女子	3001 以上	1001 ～3000	501 ～1000	201 ～500	200 以下
1	550	509	538	521	209	214	207	196	233
2	284	355	321	318	147	117	124	134	117
3	116	94	127	83	34	45	29	52	50
合計	950	958	986	922	390	376	360	382	400

F9 考えて行動

	小・中学生別		性 別		地 区 別				
	小学生	中学生	男子	女子	3001 以上	1001 ～3000	501 ～1000	201 ～500	200 以下
1	324	312	317	319	145	137	109	133	112
2	416	474	440	450	178	172	180	166	194
3	210	172	229	153	67	67	71	83	94
合計	950	958	986	922	390	376	360	382	400

	小・中学生別		性 別		地 区 別					合計
	小学生	中学生	男子	女子	3001 以上	1001 ～3000	501 ～1000	201 ～500	200 以下	
1	51.9	48.1	50.8	49.2	19.7	20.2	19.5	18.5	22.0	100.0
2	44.4	55.6	50.2	49.8	23.0	18.3	19.4	21.0	18.3	100.0
3	55.2	44.8	60.5	39.5	16.2	21.4	13.8	24.8	23.8	100.0
合計	49.8	50.2	51.7	48.3	20.4	19.7	18.9	20.0	21.0	100.0

	小・中学生別		性 別		地 区 別					合計
	小学生	中学生	男子	女子	3001 以上	1001 ～3000	501 ～1000	201 ～500	200 以下	
1	50.9	49.1	49.8	50.2	22.8	21.5	17.1	20.9	17.6	100.0
2	46.7	53.3	49.4	50.6	20.0	19.3	20.2	18.7	21.8	100.0
3	55.0	45.0	59.9	40.1	17.5	17.5	18.6	21.7	24.6	100.0
合計	49.8	50.2	51.7	48.3	20.4	19.7	18.9	20.0	21.0	100.0

	小・中学生別		性 別		地 区 別				
	小学生	中学生	男子	女子	3001 以上	1001 ～3000	501 ～1000	201 ～500	200 以下
1	57.9	53.1	54.6	56.5	53.6	56.9	57.5	51.3	58.3
2	29.9	37.1	32.6	34.5	37.7	31.1	34.4	35.1	29.3
3	12.2	9.8	12.9	9.0	8.7	12.0	8.1	13.6	12.5
合計	100.0	100.0	100.0	100.0	100.0	100.0	100.0	100.0	100.0

	小・中学生別		性 別		地 区 別				
	小学生	中学生	男子	女子	3001 以上	1001 ～3000	501 ～1000	201 ～500	200 以下
1	34.1	32.6	32.2	34.6	37.2	36.4	30.3	34.8	28.0
2	43.8	49.5	44.6	48.8	45.6	45.7	50.0	43.5	48.5
3	22.1	18.0	23.2	16.6	17.2	17.8	19.7	21.7	23.5
合計	100.0	100.0	100.0	100.0	100.0	100.0	100.0	100.0	100.0

F10 雨でびしょぬれでも平気

	小・中学生別		性 別		地 区 別				
	小学生	中学生	男子	女子	3001 以上	1001 ~3000	501 ~1000	201 ~500	200 以下
1	311	352	409	254	159	138	128	129	109
2	227	267	258	236	106	95	110	88	95
3	412	339	319	432	125	143	122	165	196
合計	950	958	986	922	390	376	360	382	400

F11 衣類の泥汚れはいやだ

	小・中学生別		性 別		地 区 別				
	小学生	中学生	男子	女子	3001 以上	1001 ~3000	501 ~1000	201 ~500	200 以下
1	542	590	495	637	213	212	200	241	266
2	195	230	253	172	88	93	92	76	76
3	213	138	238	113	89	71	68	65	58
合計	950	958	986	922	390	376	360	382	400

	小・中学生別		性 別		地 区 別					合計
	小学生	中学生	男子	女子	3001 以上	1001 ~3000	501 ~1000	201 ~500	200 以下	
1	46.9	53.1	61.7	38.3	24.0	20.8	19.3	19.5	16.4	100.0
2	46.0	54.0	52.2	47.8	21.5	19.2	22.3	17.8	19.2	100.0
3	54.9	45.1	42.5	57.5	16.6	19.0	16.2	22.0	26.1	100.0
合計	49.8	50.2	51.7	48.3	20.4	19.7	18.9	20.0	21.0	100.0

	小・中学生別		性 別		地 区 別					合計
	小学生	中学生	男子	女子	3001 以上	1001 ~3000	501 ~1000	201 ~500	200 以下	
1	47.9	52.1	43.7	56.3	18.8	18.7	17.7	21.3	23.5	100.0
2	45.9	54.1	59.5	40.5	20.7	21.9	21.6	17.9	17.9	100.0
3	60.7	39.3	67.8	32.2	25.4	20.2	19.4	18.5	16.5	100.0
合計	49.8	50.2	51.7	48.3	20.4	19.7	18.9	20.0	21.0	100.0

	小・中学生別		性 別		地 区 別				
	小学生	中学生	男子	女子	3001 以上	1001 ~3000	501 ~1000	201 ~500	200 以下
1	32.7	36.7	41.5	27.5	40.8	36.7	35.6	33.8	27.3
2	23.9	27.9	26.2	25.6	27.2	25.3	30.6	23.0	23.8
3	43.4	35.4	32.4	46.9	32.1	38.0	33.9	43.2	49.0
合計	100.0	100.0	100.0	100.0	100.0	100.0	100.0	100.0	100.0

	小・中学生別		性 別		地 区 別				
	小学生	中学生	男子	女子	3001 以上	1001 ~3000	501 ~1000	201 ~500	200 以下
1	57.1	61.6	50.2	69.1	54.6	56.4	55.6	63.1	66.5
2	20.5	24.0	25.7	18.7	22.6	24.7	25.6	19.9	19.0
3	22.4	14.4	24.1	12.3	22.8	18.9	18.9	17.0	14.5
合計	100.0	100.0	100.0	100.0	100.0	100.0	100.0	100.0	100.0

F12 汗をかくのは嫌い

	小・中学生別		性 別		地 区 別				
	小学生	中学生	男子	女子	3001 以上	1001 ~3000	501 ~1000	201 ~500	200 以下
1	168	209	149	228	72	70	63	92	80
2	390	388	376	402	155	158	148	141	176
3	392	361	461	292	163	148	149	149	144
合計	950	958	986	922	390	376	360	382	400

F13 悲しいシーンを見て涙

	小・中学生別		性 別		地 区 別				
	小学生	中学生	男子	女子	3001 以上	1001 ~3000	501 ~1000	201 ~500	200 以下
1	372	420	197	595	164	166	149	172	141
2	249	247	295	201	93	88	94	89	132
3	329	291	494	126	133	122	117	121	127
合計	950	958	986	922	390	376	360	382	400

	小・中学生別		性 別		地 区 別					合計
	小学生	中学生	男子	女子	3001 以上	1001 ~3000	501 ~1000	201 ~500	200 以下	
1	44.6	55.4	39.5	60.5	19.1	18.6	16.7	24.4	21.2	100.0
2	50.1	49.9	48.3	51.7	19.9	20.3	19.0	18.1	22.6	100.0
3	52.1	47.9	61.2	38.8	21.6	19.7	19.8	19.8	19.1	100.0
合計	49.8	50.2	51.7	48.3	20.4	19.7	18.9	20.0	21.0	100.0

	小・中学生別		性 別		地 区 別					合計
	小学生	中学生	男子	女子	3001 以上	1001 ~3000	501 ~1000	201 ~500	200 以下	
1	47.0	53.0	24.9	75.1	20.7	21.0	18.8	21.7	17.8	100.0
2	50.2	49.8	59.5	40.5	18.7	17.7	19.0	17.9	26.6	100.0
3	53.1	46.9	79.7	20.3	21.5	19.7	18.9	19.5	20.5	100.0
合計	49.8	50.2	51.7	48.3	20.4	19.7	18.9	20.0	21.0	100.0

	小・中学生別		性 別		地 区 別				
	小学生	中学生	男子	女子	3001 以上	1001 ~3000	501 ~1000	201 ~500	200 以下
1	17.7	21.8	15.1	24.7	18.5	18.6	17.5	24.1	20.0
2	41.1	40.5	38.1	43.6	39.7	42.0	41.1	36.9	44.0
3	41.3	37.7	46.8	31.7	41.8	39.4	41.4	39.0	36.0
合計	100.0	100.0	100.0	100.0	100.0	100.0	100.0	100.0	100.0

	小・中学生別		性 別		地 区 別				
	小学生	中学生	男子	女子	3001 以上	1001 ~3000	501 ~1000	201 ~500	200 以下
1	39.2	43.8	20.0	64.5	42.1	44.1	41.4	45.0	35.3
2	26.2	25.8	29.9	21.8	23.8	23.4	26.1	23.3	33.0
3	34.6	30.4	50.1	13.7	34.1	32.4	32.5	31.7	31.8
合計	100.0	100.0	100.0	100.0	100.0	100.0	100.0	100.0	100.0

F14 ゲラゲラ笑う

	小・中学生別		性 別		地 区 別				
	小学生	中学生	男子	女子	3001 以上	1001 ~3000	501 ~1000	201 ~500	200 以下
1	675	739	692	722	276	274	269	297	298
2	195	170	204	161	86	74	73	60	72
3	80	49	90	39	28	28	18	25	30
合計	950	958	986	922	390	376	360	382	400

F15 感動すると胸がキュン

	小・中学生別		性 別		地 区 別				
	小学生	中学生	男子	女子	3001 以上	1001 ~3000	501 ~1000	201 ~500	200 以下
1	216	283	145	354	107	88	105	101	98
2	384	414	383	415	161	155	151	155	176
3	350	261	458	153	122	133	104	126	126
合計	950	958	986	922	390	376	360	382	400

	小・中学生別		性 別		地 区 別					合計
	小学生	中学生	男子	女子	3001 以上	1001 ~3000	501 ~1000	201 ~500	200 以下	
1	47.7	52.3	48.9	51.1	19.5	19.4	19.0	21.0	21.1	100.0
2	53.4	46.6	55.9	44.1	23.6	20.3	20.0	16.4	19.7	100.0
3	62.0	38.0	69.8	30.2	21.7	21.7	14.0	19.4	23.3	100.0
合計	49.8	50.2	51.7	48.3	20.4	19.7	18.9	20.0	21.0	100.0

	小・中学生別		性 別		地 区 別					合計
	小学生	中学生	男子	女子	3001 以上	1001 ~3000	501 ~1000	201 ~500	200 以下	
1	43.3	56.7	29.1	70.9	21.4	17.6	21.0	20.2	19.6	100.0
2	48.1	51.9	48.0	52.0	20.2	19.4	18.9	19.4	22.1	100.0
3	57.3	42.7	75.0	25.0	20.0	21.8	17.0	20.6	20.6	100.0
合計	49.8	50.2	51.7	48.3	20.4	19.7	18.9	20.0	21.0	100.0

	小・中学生別		性 別		地 区 別				
	小学生	中学生	男子	女子	3001 以上	1001 ~3000	501 ~1000	201 ~500	200 以下
1	71.1	77.1	70.2	78.3	70.8	72.9	74.7	77.7	74.5
2	20.5	17.7	20.7	17.5	22.1	19.7	20.3	15.7	18.0
3	8.4	5.1	9.1	4.2	7.2	7.4	5.0	6.5	7.5
合計	100.0	100.0	100.0	100.0	100.0	100.0	100.0	100.0	100.0

	小・中学生別		性 別		地 区 別				
	小学生	中学生	男子	女子	3001 以上	1001 ~3000	501 ~1000	201 ~500	200 以下
1	22.7	29.5	14.7	38.4	27.4	23.4	29.2	26.4	24.5
2	40.4	43.2	38.8	45.0	41.3	41.2	41.9	40.6	44.0
3	36.8	27.2	46.5	16.6	31.3	35.4	28.9	33.0	31.5
合計	100.0	100.0	100.0	100.0	100.0	100.0	100.0	100.0	100.0

F16 きれいな風景に見とれる

	小・中学生別		性 別		地 区 別				
	小学生	中学生	男子	女子	3001 以上	1001 ～3000	501 ～1000	201 ～500	200 以下
1	37.2	39.5	27.3	50.1	43.3	34.8	35.6	36.9	40.5
2	40.4	42.7	43.0	40.0	39.5	41.8	46.1	41.6	39.3
3	22.4	17.8	29.7	9.9	17.2	23.4	18.3	21.5	20.3
合計	100.0	100.0	100.0	100.0	100.0	100.0	100.0	100.0	100.0

	小・中学生別		性 別		地 区 別					合計
	小学生	中学生	男子	女子	3001 以上	1001 ～3000	501 ～1000	201 ～500	200 以下	
1	48.3	51.7	36.8	63.2	23.1	17.9	17.5	19.3	22.2	100.0
2	48.4	51.6	53.5	46.5	19.4	19.8	20.9	20.1	19.8	100.0
3	55.5	44.5	76.3	23.7	17.4	22.9	17.2	21.4	21.1	100.0
合計	49.8	50.2	51.7	48.3	20.4	19.7	18.9	20.0	21.0	100.0

	小・中学生別		性 別		地 区 別				
	小学生	中学生	男子	女子	3001 以上	1001 ～3000	501 ～1000	201 ～500	200 以下
1	37.2	39.5	27.3	50.1	43.3	34.8	35.6	36.9	40.5
2	40.4	42.7	43.0	40.0	39.5	41.8	46.1	41.6	39.3
3	22.4	17.8	29.7	9.9	17.2	23.4	18.3	21.5	20.3
合計	100.0	100.0	100.0	100.0	100.0	100.0	100.0	100.0	100.0

評 価

1 行動力

	小・中学生別		性 別		地 区 別				
	小学生	中学生	男子	女子	3001 以上	1001 ～3000	501 ～1000	201 ～500	200 以下
1	197	212	194	215	92	70	75	84	88
2	564	622	624	562	234	261	240	222	229
3	189	124	168	145	64	45	45	76	83
合計	950	958	986	922	390	376	360	382	400

1. (A)すぐれている
2. (B)ふつう
3. (C)おとっている

	小・中学生別		性 別		地 区 別					合計
	小学生	中学生	男子	女子	3001 以上	1001 ～3000	501 ～1000	201 ～500	200 以下	
1	48.2	51.8	47.4	52.6	22.5	17.1	18.3	20.5	21.5	100.0
2	47.6	52.4	52.6	47.4	19.7	22.0	20.2	18.7	19.3	100.0
3	60.4	39.6	53.7	46.3	20.4	14.4	14.4	24.3	26.5	100.0
合計	49.8	50.2	51.7	48.3	20.4	19.7	18.9	20.0	21.0	100.0

	小・中学生別		性 別		地 区 別				
	小学生	中学生	男子	女子	3001 以上	1001 ～3000	501 ～1000	201 ～500	200 以下
1	20.7	22.1	19.7	23.3	23.6	18.6	20.8	22.0	22.0
2	59.4	64.9	63.3	61.0	60.0	69.4	66.7	58.1	57.3
3	19.9	12.9	17.0	15.7	16.4	12.0	12.5	19.9	20.8
合計	100.0	100.0	100.0	100.0	100.0	100.0	100.0	100.0	100.0

## 2 忍耐力

	小・中学生別		性 別		地 区 別				
	小学生	中学生	男子	女子	3001 以上	1001 ~3000	501 ~1000	201 ~500	200 以下
1	208	209	161	256	77	86	74	91	89
2	588	600	619	569	245	234	231	228	250
3	154	149	206	97	68	56	55	63	61
合計	950	958	986	922	390	376	360	382	400

## 3 感受性

	小・中学生別		性 別		地 区 別				
	小学生	中学生	男子	女子	3001 以上	1001 ~3000	501 ~1000	201 ~500	200 以下
1	211	165	132	244	71	88	52	82	83
2	661	734	744	651	304	270	277	255	289
3	78	59	110	27	15	18	31	45	28
合計	950	958	986	922	390	376	360	382	400

	小・中学生別		性 別		地 区 別					合計
	小学生	中学生	男子	女子	3001 以上	1001 ~3000	501 ~1000	201 ~500	200 以下	
1	49.9	50.1	38.6	61.4	18.5	20.6	17.7	21.8	21.3	100.0
2	49.5	50.5	52.1	47.9	20.6	19.7	19.4	19.2	21.0	100.0
3	50.8	49.2	68.0	32.0	22.4	18.5	18.2	20.8	20.1	100.0
合計	49.8	50.2	51.7	48.3	20.4	19.7	18.9	20.0	21.0	100.0

	小・中学生別		性 別		地 区 別					合計
	小学生	中学生	男子	女子	3001 以上	1001 ~3000	501 ~1000	201 ~500	200 以下	
1	56.1	43.9	35.1	64.9	18.9	23.4	13.8	21.8	22.1	100.0
2	47.4	52.6	53.3	46.7	21.8	19.4	19.9	18.3	20.7	100.0
3	56.9	43.1	80.3	19.7	10.9	13.1	22.6	32.8	20.4	100.0
合計	49.8	50.2	51.7	48.3	20.4	19.7	18.9	20.0	21.0	100.0

	小・中学生別		性 別		地 区 別				
	小学生	中学生	男子	女子	3001 以上	1001 ~3000	501 ~1000	201 ~500	200 以下
1	21.9	21.8	16.3	27.8	19.7	22.9	20.6	23.8	22.3
2	61.9	62.6	62.8	61.7	62.8	62.2	64.2	59.7	62.5
3	16.2	15.6	20.9	10.5	17.4	14.9	15.3	16.5	15.3
合計	100.0	100.0	100.0	100.0	100.0	100.0	100.0	100.0	100.0

	小・中学生別		性 別		地 区 別				
	小学生	中学生	男子	女子	3001 以上	1001 ~3000	501 ~1000	201 ~500	200 以下
1	22.2	17.2	13.4	26.5	18.2	23.4	14.4	21.5	20.8
2	69.6	76.6	75.5	70.6	77.9	71.8	76.9	66.8	72.3
3	8.2	6.2	11.2	2.9	3.8	4.8	8.6	11.8	7.0
合計	100.0	100.0	100.0	100.0	100.0	100.0	100.0	100.0	100.0

6 - 2. 集計解析 [あなたは、毎日学校へ行くのが、  
楽しいですか]

〔あなたは、毎日学校へ行くのが楽しいですか〕と関連度の強く見られる項目順位

NO.	説明項目	カテゴリー数	A I C
1	C1 朝晩の挨拶	5	-81.46
2	E2 友人の数	5	-59.61
3	C6 近所の人に挨拶	5	-57.78
4	2 忍耐力	3	-50.82
5	A2 性別	2	-50.04
6	C5 食事の挨拶	5	-47.78
7	F5 人の手助け	3	-46.02
8	F13 悲しいシーンを見て涙	3	-40.23
9	C8 食事の手伝い	5	-39.67
10	B17 草花を摘む	5	-37.71
11	F15 感動すると胸がキュン	3	-33.25
12	E16-1 今 困っていることがあるか	3	-31.59
13	F4 すぐあきらめる	3	-31.27
14	E11-9 はねつき	2	-28.15
15	C11 洗濯物の手伝い	5	-26.90
16	C10 掃除の手伝い	5	-26.32
17	C13 食べる為生卵を割る	5	-25.43
18	E11-8 お手玉	2	-23.47
19	F8 新しいことをすすんでする	3	-23.00
20	E15-9 その他の人に相談	2	-21.25
21	1 行動力	3	-21.23
22	E11-12 あやとり	2	-20.18
23	F16 きれいな風景に見とれる	3	-20.18
24	3 感受性	3	-19.53
25	F6 人の意見を気にする	3	-18.69
26	C12 お米をとぐ	5	-17.89
27	A1 学年	5	-17.74
28	F3 イヤとはっきり言う	3	-15.87
29	F2 自分で考えて行動	3	-15.70
30	E9 遊び場所	5	-14.17
31	E11-7 おはじき	2	-13.08
32	E3-6 歩いて行ける所は公園	2	-12.32
33	E12-9 ピアノ、エレクトーン	2	-12.25
34	D10 近所の子守	5	-11.64
35	C4 朝食をとる	5	-11.39
36	F1 他の事を忘れて夢中になる	3	-11.37
37	F12 汗をかくのは嫌い	3	-10.91
38	C7 野菜、果物を切る	5	-9.59
39	E3-1 歩いて行ける所は海	2	-9.42
40	C3 寝具の整理	5	-8.80
41	D9 赤ちゃんのおんぶ	5	-8.73
42	E14-5 地域団体が利用	2	-8.35
43	E16-2 理由	10	-7.39
44	E6 クラブ活動の日数	5	-6.56
45	F9 考えて行動	3	-5.92
46	E15-1 相談相手は両親	2	-5.86
47	E10 遊び相手	5	-5.69
48	B25 一年の間に家族で海山	5	-4.86
49	E3-8 歩いて行ける所はゲームセンター	2	-4.11
50	E11-14 陣とり	2	-3.92



NO.	説明項目	カテゴリー数	AIC
51	C9 食事の買物に行く	5	-3.85
52	E12-2 テレビ	2	-3.00
53	E3-7 歩いて行ける所はグラウンド	2	-2.27
54	F11 衣類の泥汚れはいやだ	3	-2.11
55	D3 家で草むしり	5	-1.92
56	D6 他人の注意をうける	5	-1.37
57	D7 家族の看病	5	-1.05
58	E4 どんな所に住みたいか	5	-0.99
59	E15-6 相談相手は友達	2	-0.87
60	B20 ヘビに出会う	5	-0.78
61	人口密度	5	-0.69
62	F14 ゲラゲラ笑う	3	-0.28
63	E11-11 すごろく	2	0.31
64	E14-2 幼稚園・保育所が利用	2	0.47
65	E11-15 かくれんぼ	2	0.59
66	B12 湧水を飲む	5	0.92
67	E11-3 竹馬	2	1.04
68	E5 祖父母と同居	4	1.17
69	E15-3 相談相手は母	2	1.32
70	E15-8 相談相手は近所の大人	2	1.32
71	E11-4 ビー玉	2	1.82
72	E11-2 たこあげ	2	1.83
73	F7 いやがることをすすんでする	3	1.89
74	D14 お墓参り	5	1.93
75	E15-4 相談相手は兄弟・姉妹	2	1.96
76	E3-5 歩いて行ける所は林	2	2.06
77	E10-2-1 同学年の友達と遊ぶ	2	2.19
78	E12-8 パソコン	2	2.36
79	E12-6 ファミコン	2	2.52
80	E12-4 腕時計	2	2.59
81	E14-6 その他が利用	2	2.71
82	D16 もちつき	5	2.80
83	E12-7 ワープロ	2	2.81
84	E14-4 塾が利用	2	2.84
85	E10-2-ウ 年上の友達と遊ぶ	2	3.04
86	E7 塾や習い事の日数	5	3.18
87	E11-10 けん玉	2	3.20
88	E12-5 カメラ	2	3.22
89	E12-3 ラジオカセット	2	3.45
90	D15 町内のお祭り	5	3.52
91	E11-5 めんこ	2	3.55
92	E11-1 こままわし	2	3.61
93	C2 一人で起床	5	3.62
94	E3-3 歩いて行ける所は池	2	3.67
95	B19 牛馬を見る	5	3.76
96	B10 霜柱を見る	5	3.79
97	E10-2-ア 年下の友達と遊ぶ	2	4.00
98	E15-7 相談相手は先輩	2	4.02
99	E12-1 ステレオ	2	4.02
100	E15-2 相談相手は父	2	4.27

NO.	説明項目	カテゴリー数	A I C
101	B7 海川で泳ぐ	5	4.46
102	E3-4 歩いて行ける所は山	2	4.62
103	E14-1 学校が利用	2	4.69
104	E14-3 家族が利用	2	4.74
105	E11-6 かるた	2	4.88
106	E3-2 歩いて行ける所は川	2	4.97
107	F10 雨でびしょぬれでも平気	3	5.68
108	E15-5 相談相手は先生	2	5.70
109	E11-13 かんけり	2	5.78
110	D13 節分の豆まき	5	5.98
111	B14 裸足で歩く	5	6.15
112	B11 雪だるまを作る	5	7.97
113	B1 高山にのぼる	5	8.24
114	B21 たき火	5	8.31
115	D11 ケンカで人をたたいた	5	8.72
116	B13 木登り	5	8.92
117	D4 ケンカで人にたたかれた	5	9.23
118	D12 お正月に初詣で	5	10.22
119	B6 海川で釣り	5	10.36
120	B15 野鳥の声を聞く	5	10.39
121	E8 スポーツクラブの日数	5	10.53
122	B2 暗闇の中を歩く	5	10.80
123	D1 一人で外泊	5	11.91
124	B16 木の実や野草を食べる	5	12.12
125	B3 雨でびしょぬれ	5	12.21
126	D2 ナイフで鉛筆を削る	5	12.68
127	B8 スキー	5	13.06
128	B4 日の出を見る	5	13.23
129	D8 ベットの死	5	13.52
130	D5 釘を打つ	5	13.53
131	B23 天の川を見る	5	15.18
132	B18 蝶やトンボをとる	5	15.19
133	B22 流れ星を見る	5	15.36
134	B24 日焼けて皮が剥ける	5	15.65
135	E1 兄弟の数	6	16.30
136	B9 雪を食べる	5	16.37
137	B5 海川で魚を見る	5	19.78
138	E14 少年の家の利用回数	10	31.23

A1 学年

1						2						3					
1	2	3	4	合計		1	2	3	4	合計		1	2	3	4	合計	
楽しい	楽しくない	どちらでもない	無記入			楽しい	楽しくない	どちらでもない	無記入			楽しい	楽しくない	どちらでもない	無記入		
1	551	47	341	11	950	1	58.0	4.9	35.9	1.2	100.0	1	54.8	38.2	44.5	84.6	49.8
2	454	76	426	2	958	2	47.4	7.9	44.5	0.2	100.0	2	45.2	61.8	55.5	15.4	50.2
合計	1005	123	767	13	1908	合計	52.7	6.4	40.2	0.7	100.0	合計	100.0	100.0	100.0	100.0	100.0

1. 小学生 (5年, 6年)      2. 中学生 (1年, 2年, 3年)

A2 性別

1						2						3					
1	2	3	4	合計		1	2	3	4	合計		1	2	3	4	合計	
楽しい	楽しくない	どちらでもない	無記入			楽しい	楽しくない	どちらでもない	無記入			楽しい	楽しくない	どちらでもない	無記入		
1	444	78	452	12	986	1	45.0	7.9	45.8	1.2	100.0	1	44.2	63.4	58.9	92.3	51.7
2	561	45	315	1	922	2	60.8	4.9	34.2	0.1	100.0	2	55.8	36.6	41.1	7.7	48.3
合計	1005	123	767	13	1908	合計	52.7	6.4	40.2	0.7	100.0	合計	100.0	100.0	100.0	100.0	100.0

1. 男      2. 女

B1 高山にのぼる

1						2						3					
1	2	3	4	合計		1	2	3	4	合計		1	2	3	4	合計	
楽しい	楽しくない	どちらでもない	無記入			楽しい	楽しくない	どちらでもない	無記入			楽しい	楽しくない	どちらでもない	無記入		
1	433	47	357	9	846	1	51.2	5.6	42.2	1.1	100.0	1	43.1	38.2	46.5	69.2	44.3
2	287	30	197	2	516	2	55.6	5.8	38.2	0.4	100.0	2	28.6	24.4	25.7	15.4	27.0
3	227	35	179	1	442	3	51.4	7.9	40.5	0.2	100.0	3	22.6	28.5	23.3	7.7	23.2
4	53	9	30	1	93	4	57.0	9.7	32.3	1.1	100.0	4	5.3	7.3	3.9	7.7	4.9
5	5	2	4	0	11	5	45.5	18.2	36.4	0.0	100.0	5	0.5	1.6	0.5	0.0	0.6
合計	1005	123	767	13	1908	合計	52.7	6.4	40.2	0.7	100.0	合計	100.0	100.0	100.0	100.0	100.0

1. 1回もない 2. 1回だけある 3. 2~4回ある 4. 5回より多い  
5. 無記入または2つ以上記入

B2 暗闇の中を歩く

1						2						3					
1	2	3	4	合計		1	2	3	4	合計		1	2	3	4	合計	
楽しい	楽しくない	どちらでもない	無記入			楽しい	楽しくない	どちらでもない	無記入			楽しい	楽しくない	どちらでもない	無記入		
1	83	5	51	1	140	1	59.3	3.6	36.4	0.7	100.0	1	8.3	4.1	6.6	7.7	7.3
2	103	10	70	3	186	2	55.4	5.4	37.6	1.6	100.0	2	10.2	8.1	9.1	23.1	9.7
3	251	24	178	2	455	3	55.2	5.3	39.1	0.4	100.0	3	25.0	19.5	23.2	15.4	23.8
4	562	84	463	7	1116	4	50.4	7.5	41.5	0.6	100.0	4	55.9	68.3	60.4	53.8	58.5
5	6	0	5	0	11	5	54.5	0.0	45.5	0.0	100.0	5	0.6	0.0	0.7	0.0	0.6
合計	1005	123	767	13	1908	合計	52.7	6.4	40.2	0.7	100.0	合計	100.0	100.0	100.0	100.0	100.0

B3 雨でびしょぬれ

1						2						3					
1	2	3	4	合計		1	2	3	4	合計		1	2	3	4	合計	
楽しい	楽しくない	どちらでもない	無記入			楽しい	楽しくない	どちらでもない	無記入			楽しい	楽しくない	どちらでもない	無記入		
1	54	6	38	1	99	1	54.5	6.1	38.4	1.0	100.0	1	5.4	4.9	5.0	7.7	5.2
2	140	17	90	2	249	2	56.2	6.8	36.1	0.8	100.0	2	13.9	13.8	11.7	15.4	13.1
3	348	29	260	4	641	3	54.3	4.5	40.6	0.6	100.0	3	34.6	23.6	33.9	30.8	33.6
4	455	69	368	6	898	4	50.7	7.7	41.0	0.7	100.0	4	45.3	56.1	48.0	46.2	47.1
5	8	2	11	0	21	5	38.1	9.5	52.4	0.0	100.0	5	0.8	1.6	1.4	0.0	1.1
合計	1005	123	767	13	1908	合計	52.7	6.4	40.2	0.7	100.0	合計	100.0	100.0	100.0	100.0	100.0

B4 日の出を見る

1						2						3					
1	2	3	4	合計		1	2	3	4	合計		1	2	3	4	合計	
楽しい	楽しくない	どちらでもない	無記入			楽しい	楽しくない	どちらでもない	無記入			楽しい	楽しくない	どちらでもない	無記入		
1	280	36	200	6	522	1	53.6	6.9	38.3	1.1	100.0	1	27.9	29.3	26.1	46.2	27.4
2	244	34	214	3	495	2	49.3	6.9	43.2	0.6	100.0	2	24.3	27.6	27.9	23.1	25.9
3	270	26	193	3	492	3	54.9	5.3	39.2	0.6	100.0	3	26.9	21.1	25.2	23.1	25.8
4	188	27	143	1	359	4	52.4	7.5	39.8	0.3	100.0	4	18.7	22.0	18.6	7.7	18.8
5	23	0	17	0	40	5	57.5	0.0	42.5	0.0	100.0	5	2.3	0.0	2.2	0.0	2.1
合計	1005	123	767	13	1908	合計	52.7	6.4	40.2	0.7	100.0	合計	100.0	100.0	100.0	100.0	100.0

B5 海川で魚を見る

	1					2					3					4				
	楽しい	楽しくない	どちらでもない	無記入	合計	楽しい	楽しくない	どちらでもない	無記入	合計	楽しい	楽しくない	どちらでもない	無記入	合計	楽しい	楽しくない	どちらでもない	無記入	合計
1	48	6	34	2	90	53.3	6.7	37.8	2.2	100.0	4.8	4.9	4.4	15.4	4.7	8.2	9.8	8.6	7.7	8.4
2	82	12	66	1	161	50.9	7.5	41.0	0.6	100.0	23.2	21.1	21.6	15.4	22.4	62.2	61.8	63.8	61.5	62.8
3	233	26	166	2	427	54.6	6.1	38.9	0.5	100.0	1.7	2.4	1.6	0.0	1.7	100.0	100.0	100.0	100.0	100.0
4	625	76	489	8	1198	52.2	6.3	40.8	0.7	100.0	合計	合計	合計	合計	合計	合計	合計	合計	合計	合計
5	17	3	12	0	32	53.1	9.4	37.5	0.0	100.0	合計	合計	合計	合計	合計	合計	合計	合計	合計	合計
合計	1005	123	767	13	1908	52.7	6.4	40.2	0.7	100.0	合計	合計	合計	合計	合計	合計	合計	合計	合計	合計

1. 1回もない    2. 1回だけある    3. 2~4回ある    4. 5回より多い  
5. 無記入または2つ以上記入

B6 海川で釣り

	1					2					3					4				
	楽しい	楽しくない	どちらでもない	無記入	合計	楽しい	楽しくない	どちらでもない	無記入	合計	楽しい	楽しくない	どちらでもない	無記入	合計	楽しい	楽しくない	どちらでもない	無記入	合計
1	194	22	131	3	350	55.4	6.3	37.4	0.9	100.0	19.3	17.9	17.1	23.1	18.3	16.2	13.0	16.4	15.4	16.1
2	163	16	126	2	307	53.1	5.2	41.0	0.7	100.0	24.2	18.7	20.7	7.7	22.3	39.3	50.4	44.6	53.8	42.2
3	243	23	159	1	426	57.0	5.4	37.3	0.2	100.0	1.0	0.0	1.2	0.0	1.0	合計	合計	合計	合計	合計
4	395	62	342	7	806	49.0	7.7	42.4	0.9	100.0	合計	合計	合計	合計	合計	合計	合計	合計	合計	合計
5	10	0	9	0	19	52.6	0.0	47.4	0.0	100.0	合計	合計	合計	合計	合計	合計	合計	合計	合計	合計
合計	1005	123	767	13	1908	52.7	6.4	40.2	0.7	100.0	合計	合計	合計	合計	合計	合計	合計	合計	合計	合計

B7 海川で泳ぐ

	1					2					3					4				
	楽しい	楽しくない	どちらでもない	無記入	合計	楽しい	楽しくない	どちらでもない	無記入	合計	楽しい	楽しくない	どちらでもない	無記入	合計	楽しい	楽しくない	どちらでもない	無記入	合計
1	42	10	31	4	87	48.3	11.5	35.6	4.6	100.0	4.2	8.1	4.0	30.8	4.6	7.6	9.8	7.8	0.0	7.8
2	76	12	60	0	148	51.4	8.1	40.5	0.0	100.0	21.8	19.5	19.9	0.0	20.8	65.0	62.6	66.1	69.2	65.3
3	219	24	153	0	396	55.3	6.1	38.6	0.0	100.0	1.5	0.0	2.1	0.0	1.6	合計	合計	合計	合計	合計
4	653	77	507	9	1246	52.4	6.2	40.7	0.7	100.0	合計	合計	合計	合計	合計	合計	合計	合計	合計	合計
5	15	0	16	0	31	48.4	0.0	51.6	0.0	100.0	合計	合計	合計	合計	合計	合計	合計	合計	合計	合計
合計	1005	123	767	13	1908	52.7	6.4	40.2	0.7	100.0	合計	合計	合計	合計	合計	合計	合計	合計	合計	合計

B8 スキー

	1					2					3					4				
	楽しい	楽しくない	どちらでもない	無記入	合計	楽しい	楽しくない	どちらでもない	無記入	合計	楽しい	楽しくない	どちらでもない	無記入	合計	楽しい	楽しくない	どちらでもない	無記入	合計
1	167	23	137	3	350	50.6	7.0	41.5	0.9	100.0	16.6	18.7	17.9	23.1	17.3	14.6	9.8	15.0	0.0	14.4
2	147	12	115	0	274	53.6	4.4	42.0	0.0	100.0	24.4	31.7	25.9	23.1	25.5	43.3	39.0	39.8	46.2	41.6
3	245	39	199	3	486	50.4	8.0	40.9	0.6	100.0	1.1	0.8	1.4	7.7	1.3	合計	合計	合計	合計	合計
4	435	48	305	6	794	54.8	6.0	38.4	0.8	100.0	合計	合計	合計	合計	合計	合計	合計	合計	合計	合計
5	11	1	11	1	24	45.8	4.2	45.8	4.2	100.0	合計	合計	合計	合計	合計	合計	合計	合計	合計	合計
合計	1005	123	767	13	1908	52.7	6.4	40.2	0.7	100.0	合計	合計	合計	合計	合計	合計	合計	合計	合計	合計

B9 雪を食べる

1						2						3					
1	2	3	4	合計		1	2	3	4	合計		1	2	3	4	合計	
楽しい	楽しくない	どちらでもない	無記入			楽しい	楽しくない	どちらでもない	無記入			楽しい	楽しくない	どちらでもない	無記入		
1	151	21	115	1	288	1	52.4	7.3	39.9	0.3	100.0	1	15.0	17.1	15.0	7.7	15.1
2	236	29	188	2	455	2	51.9	6.4	41.3	0.4	100.0	2	23.5	23.6	24.5	15.4	23.8
3	280	36	231	3	550	3	50.9	6.5	42.0	0.5	100.0	3	27.9	29.3	30.1	23.1	28.8
4	328	36	222	7	593	4	55.3	6.1	37.4	1.2	100.0	4	32.6	29.3	28.9	53.8	31.1
5	10	1	11	0	22	5	45.5	4.5	50.0	0.0	100.0	5	1.0	0.8	1.4	0.0	1.2
合計	1005	123	767	13	1908	合計	52.7	6.4	40.2	0.7	100.0	合計	100.0	100.0	100.0	100.0	100.0

1. 1回もない 2. 1回だけある 3. 2~4回ある 4. 5回より多い  
5. 無記入または2つ以上記入

B10 霜柱を見る

1						2						3					
1	2	3	4	合計		1	2	3	4	合計		1	2	3	4	合計	
楽しい	楽しくない	どちらでもない	無記入			楽しい	楽しくない	どちらでもない	無記入			楽しい	楽しくない	どちらでもない	無記入		
1	17	8	20	1	46	1	37.0	17.4	43.5	2.2	100.0	1	1.7	6.5	2.6	7.7	2.4
2	39	2	36	1	78	2	50.0	2.6	46.2	1.3	100.0	2	3.9	1.6	4.7	7.7	4.1
3	119	16	93	3	231	3	51.5	6.9	40.3	1.3	100.0	3	11.8	13.0	12.1	23.1	12.1
4	824	97	606	8	1535	4	53.7	6.3	39.5	0.5	100.0	4	82.0	78.9	79.0	61.5	80.5
5	6	0	12	0	18	5	33.3	0.0	66.7	0.0	100.0	5	0.6	0.0	1.6	0.0	0.9
合計	1005	123	767	13	1908	合計	52.7	6.4	40.2	0.7	100.0	合計	100.0	100.0	100.0	100.0	100.0

B11 雪だるまを作る

1						2						3					
1	2	3	4	合計		1	2	3	4	合計		1	2	3	4	合計	
楽しい	楽しくない	どちらでもない	無記入			楽しい	楽しくない	どちらでもない	無記入			楽しい	楽しくない	どちらでもない	無記入		
1	21	4	11	0	36	1	58.3	11.1	30.6	0.0	100.0	1	2.1	3.3	1.4	0.0	1.9
2	61	11	59	0	131	2	46.6	8.4	45.0	0.0	100.0	2	6.1	8.9	7.7	0.0	6.9
3	266	37	240	6	549	3	48.5	6.7	43.7	1.1	100.0	3	26.5	30.1	31.3	46.2	28.8
4	645	69	444	6	1164	4	55.4	5.9	38.1	0.5	100.0	4	64.2	56.1	57.9	46.2	61.0
5	12	2	13	1	28	5	42.9	7.1	46.4	3.6	100.0	5	1.2	1.6	1.7	7.7	1.5
合計	1005	123	767	13	1908	合計	52.7	6.4	40.2	0.7	100.0	合計	100.0	100.0	100.0	100.0	100.0

B12 湧水を飲む

1						2						3					
1	2	3	4	合計		1	2	3	4	合計		1	2	3	4	合計	
楽しい	楽しくない	どちらでもない	無記入			楽しい	楽しくない	どちらでもない	無記入			楽しい	楽しくない	どちらでもない	無記入		
1	272	38	221	4	535	1	50.8	7.1	41.3	0.7	100.0	1	27.1	30.9	28.8	30.8	28.0
2	198	26	163	2	389	2	50.9	6.7	41.9	0.5	100.0	2	19.7	21.1	21.3	15.4	20.4
3	274	23	213	2	512	3	53.5	4.5	41.6	0.4	100.0	3	27.3	18.7	27.8	15.4	26.8
4	253	30	155	5	443	4	57.1	6.8	35.0	1.1	100.0	4	25.2	24.4	20.2	38.5	23.2
5	8	6	15	0	29	5	27.6	20.7	51.7	0.0	100.0	5	0.8	4.9	2.0	0.0	1.5
合計	1005	123	767	13	1908	合計	52.7	6.4	40.2	0.7	100.0	合計	100.0	100.0	100.0	100.0	100.0

B13 木登り

	1					2					3					4					合計
	楽しい	楽しくない	どちらでもない	無記入	合計	楽しい	楽しくない	どちらでもない	無記入	合計	楽しい	楽しくない	どちらでもない	無記入	合計	楽しい	楽しくない	どちらでもない	無記入	合計	
1	87	15	86	3	191	45.5	7.9	45.0	1.6	100.0	8.7	12.2	11.2	23.1	10.0	13.5	8.9	10.3	7.7	11.9	
2	136	11	79	1	227	59.9	4.8	34.8	0.4	100.0	29.9	26.8	27.4	23.1	28.6	47.1	51.2	49.4	46.2	48.3	
3	300	33	210	3	546	54.9	6.0	38.5	0.5	100.0	39.1	4.3	56.5	0.0	100.0	0.9	0.8	1.7	0.0	1.2	
4	473	63	379	6	921	51.4	6.8	41.2	0.7	100.0	52.7	6.4	40.2	0.7	100.0	100.0	100.0	100.0	100.0	100.0	
5	9	1	13	0	23	39.1	4.3	56.5	0.0	100.0	0.9	0.8	1.7	0.0	1.2						
合計	1005	123	767	13	1908	52.7	6.4	40.2	0.7	100.0	100.0	100.0	100.0	100.0	100.0						

1. 1回もない 2. 1回だけある 3. 2~4回ある 4. 5回より多い  
5. 無記入または2つ以上記入

B14 裸足で歩く

	1					2					3					4					合計
	楽しい	楽しくない	どちらでもない	無記入	合計	楽しい	楽しくない	どちらでもない	無記入	合計	楽しい	楽しくない	どちらでもない	無記入	合計	楽しい	楽しくない	どちらでもない	無記入	合計	
1	70	15	73	3	161	43.5	9.3	45.3	1.9	100.0	7.0	12.2	9.5	23.1	8.4	14.9	11.4	12.0	7.7	13.5	
2	150	14	92	1	257	58.4	5.4	35.8	0.4	100.0	26.9	24.4	29.2	23.1	27.6	50.1	51.2	48.8	38.5	49.6	
3	270	30	224	3	527	51.2	5.7	42.5	0.6	100.0	5.9	1.1	0.8	0.5	7.7	1.1	0.8	0.5	7.7	0.9	
4	504	63	374	5	946	53.3	6.7	39.5	0.5	100.0	64.7	5.9	23.5	5.9	100.0	100.0	100.0	100.0	100.0	100.0	
5	11	1	4	1	17	64.7	5.9	23.5	5.9	100.0	1.1	0.8	0.5	7.7	0.9						
合計	1005	123	767	13	1908	52.7	6.4	40.2	0.7	100.0	100.0	100.0	100.0	100.0	100.0						

B15 野鳥の声を聞く

	1					2					3					4					合計
	楽しい	楽しくない	どちらでもない	無記入	合計	楽しい	楽しくない	どちらでもない	無記入	合計	楽しい	楽しくない	どちらでもない	無記入	合計	楽しい	楽しくない	どちらでもない	無記入	合計	
1	79	15	50	1	145	54.5	10.3	34.5	0.7	100.0	7.9	12.2	6.5	7.7	7.6	12.9	10.6	12.8	23.1	12.8	
2	130	13	98	3	244	53.3	5.3	40.2	1.2	100.0	24.6	18.7	28.3	23.1	25.7	53.2	56.1	50.3	46.2	52.2	
3	247	23	217	3	490	50.4	4.7	44.3	0.6	100.0	4.3	1.4	2.4	2.1	1.7	1.4	2.4	2.1	0.0	1.7	
4	535	69	386	6	996	53.7	6.9	38.8	0.6	100.0	42.4	9.1	48.5	0.0	100.0	100.0	100.0	100.0	100.0	100.0	
5	14	3	16	0	33	42.4	9.1	48.5	0.0	100.0	1.4	2.4	2.1	0.0	1.7						
合計	1005	123	767	13	1908	52.7	6.4	40.2	0.7	100.0	100.0	100.0	100.0	100.0	100.0						

B16 木の実や野草を食べる

	1					2					3					4					合計
	楽しい	楽しくない	どちらでもない	無記入	合計	楽しい	楽しくない	どちらでもない	無記入	合計	楽しい	楽しくない	どちらでもない	無記入	合計	楽しい	楽しくない	どちらでもない	無記入	合計	
1	321	45	250	4	620	51.8	7.3	40.3	0.6	100.0	31.9	36.6	32.6	30.8	32.5	16.9	14.6	16.0	7.7	16.4	
2	170	18	123	1	312	54.5	5.8	39.4	0.3	100.0	22.2	17.1	22.3	15.4	21.9	28.0	29.3	27.9	30.8	28.0	
3	223	21	171	2	417	53.5	5.0	41.0	0.5	100.0	4.3	1.0	2.4	1.2	1.3	1.0	2.4	1.2	15.4	1.3	
4	281	36	214	4	535	52.5	6.7	40.0	0.7	100.0	41.7	12.5	37.5	8.3	100.0	100.0	100.0	100.0	100.0	100.0	
5	10	3	9	2	24	41.7	12.5	37.5	8.3	100.0	1.0	2.4	1.2	15.4	1.3						
合計	1005	123	767	13	1908	52.7	6.4	40.2	0.7	100.0	100.0	100.0	100.0	100.0	100.0						

B17 草花を摘む

	1					2					3					4				
	楽しい	楽しくない	どちらでもない	無記入	合計	楽しい	楽しくない	どちらでもない	無記入	合計	楽しい	楽しくない	どちらでもない	無記入	合計	楽しい	楽しくない	どちらでもない	無記入	合計
1	220	46	273	3	542	1	40.6	8.5	50.4	0.6	100.0	1	21.9	37.4	35.6	23.1	28.4			
2	121	16	92	5	234	2	51.7	6.8	39.3	2.1	100.0	2	12.0	13.0	12.0	38.5	12.3			
3	214	19	122	3	358	3	59.8	5.3	34.1	0.8	100.0	3	21.3	15.4	15.9	23.1	18.8			
4	440	40	265	2	747	4	58.9	5.4	35.5	0.3	100.0	4	43.8	32.5	34.6	15.4	39.2			
5	10	2	15	0	27	5	37.0	7.4	55.6	0.0	100.0	5	1.0	1.6	2.0	0.0	1.4			
合計	1005	123	767	13	1908	合計	52.7	6.4	40.2	0.7	100.0	合計	100.0	100.0	100.0	100.0	100.0			

1. 1回もない    2. 1回だけある    3. 2~4回ある    4. 5回より多い  
5. 無記入または2つ以上記入

B18 蝶やトンボをとる

	1					2					3					4				
	楽しい	楽しくない	どちらでもない	無記入	合計	楽しい	楽しくない	どちらでもない	無記入	合計	楽しい	楽しくない	どちらでもない	無記入	合計	楽しい	楽しくない	どちらでもない	無記入	合計
1	31	3	23	0	57	1	54.4	5.3	40.4	0.0	100.0	1	3.1	2.4	3.0	0.0	3.0			
2	60	4	38	2	104	2	57.7	3.8	36.5	1.9	100.0	2	6.0	3.3	5.0	15.4	5.5			
3	169	20	108	3	300	3	56.3	6.7	36.0	1.0	100.0	3	16.8	16.3	14.1	23.1	15.7			
4	736	95	593	8	1432	4	51.4	6.6	41.4	0.6	100.0	4	73.2	77.2	77.3	61.5	75.1			
5	9	1	5	0	15	5	60.0	6.7	33.3	0.0	100.0	5	0.9	0.8	0.7	0.0	0.8			
合計	1005	123	767	13	1908	合計	52.7	6.4	40.2	0.7	100.0	合計	100.0	100.0	100.0	100.0	100.0			

B19 牛馬を見る

	1					2					3					4				
	楽しい	楽しくない	どちらでもない	無記入	合計	楽しい	楽しくない	どちらでもない	無記入	合計	楽しい	楽しくない	どちらでもない	無記入	合計	楽しい	楽しくない	どちらでもない	無記入	合計
1	38	10	29	2	79	1	48.1	12.7	36.7	2.5	100.0	1	3.8	8.1	3.8	15.4	4.1			
2	98	17	96	1	212	2	46.2	8.0	45.3	0.5	100.0	2	9.8	13.8	12.5	7.7	11.1			
3	277	34	242	3	556	3	49.8	6.1	43.5	0.5	100.0	3	27.6	27.6	31.6	23.1	29.1			
4	578	61	387	6	1032	4	56.0	5.9	37.5	0.6	100.0	4	57.5	49.6	50.5	46.2	54.1			
5	14	1	13	1	29	5	48.3	3.4	44.8	3.4	100.0	5	1.4	0.8	1.7	7.7	1.5			
合計	1005	123	767	13	1908	合計	52.7	6.4	40.2	0.7	100.0	合計	100.0	100.0	100.0	100.0	100.0			

B20 ヘビに出会う

	1					2					3					4				
	楽しい	楽しくない	どちらでもない	無記入	合計	楽しい	楽しくない	どちらでもない	無記入	合計	楽しい	楽しくない	どちらでもない	無記入	合計	楽しい	楽しくない	どちらでもない	無記入	合計
1	160	15	97	1	273	1	58.6	5.5	35.5	0.4	100.0	1	15.9	12.2	12.6	7.7	14.3			
2	169	16	144	2	331	2	51.1	4.8	43.5	0.6	100.0	2	16.8	13.0	18.8	15.4	17.3			
3	299	25	217	4	545	3	54.9	4.6	39.8	0.7	100.0	3	29.8	20.3	28.3	30.8	28.6			
4	367	65	300	4	736	4	49.9	8.8	40.8	0.5	100.0	4	36.5	52.8	39.1	30.8	38.6			
5	10	2	9	2	23	5	43.5	8.7	39.1	8.7	100.0	5	1.0	1.6	1.2	15.4	1.2			
合計	1005	123	767	13	1908	合計	52.7	6.4	40.2	0.7	100.0	合計	100.0	100.0	100.0	100.0	100.0			



B21 たき火

1						2						3					
1	2	3	4	合計		1	2	3	4	合計		1	2	3	4	合計	
楽しい	楽しくない	どちらでもない	無記入			楽しい	楽しくない	どちらでもない	無記入			楽しい	楽しくない	どちらでもない	無記入		
1	128	6	96	1	231	1	55.4	2.6	41.6	0.4	100.0	1	12.7	4.9	12.5	7.7	12.1
2	157	25	113	2	297	2	52.9	8.4	38.0	0.7	100.0	2	15.6	20.3	14.7	15.4	15.6
3	294	30	232	6	562	3	52.3	5.3	41.3	1.1	100.0	3	29.3	24.4	30.2	46.2	29.5
4	415	59	319	4	797	4	52.1	7.4	40.0	0.5	100.0	4	41.3	48.0	41.6	30.8	41.8
5	11	3	7	0	21	5	52.4	14.3	33.3	0.0	100.0	5	1.1	2.4	0.9	0.0	1.1
合計	1005	123	767	13	1908	合計	52.7	6.4	40.2	0.7	100.0	合計	100.0	100.0	100.0	100.0	100.0

1. 1回もない    2. 1回だけある    3. 2～4回ある    4. 5回より多い  
5. 無記入または2つ以上記入

B22 流れ星を見る

1						2						3					
1	2	3	4	合計		1	2	3	4	合計		1	2	3	4	合計	
楽しい	楽しくない	どちらでもない	無記入			楽しい	楽しくない	どちらでもない	無記入			楽しい	楽しくない	どちらでもない	無記入		
1	360	38	272	4	674	1	53.4	5.6	40.4	0.6	100.0	1	35.8	30.9	35.5	30.8	35.3
2	248	31	203	4	486	2	51.0	6.4	41.8	0.8	100.0	2	24.7	25.2	26.5	30.8	25.5
3	226	29	173	2	430	3	52.6	6.7	40.2	0.5	100.0	3	22.5	23.6	22.6	15.4	22.5
4	152	24	113	3	292	4	52.1	8.2	38.7	1.0	100.0	4	15.1	19.5	14.7	23.1	15.3
5	19	1	6	0	26	5	73.1	3.8	23.1	0.0	100.0	5	1.9	0.8	0.8	0.0	1.4
合計	1005	123	767	13	1908	合計	52.7	6.4	40.2	0.7	100.0	合計	100.0	100.0	100.0	100.0	100.0

B23 天の川を見る

1						2						3					
1	2	3	4	合計		1	2	3	4	合計		1	2	3	4	合計	
楽しい	楽しくない	どちらでもない	無記入			楽しい	楽しくない	どちらでもない	無記入			楽しい	楽しくない	どちらでもない	無記入		
1	486	66	398	7	957	1	50.8	6.9	41.6	0.7	100.0	1	48.4	53.7	51.9	53.8	50.2
2	210	21	154	1	386	2	54.4	5.4	39.9	0.3	100.0	2	20.9	17.1	20.1	7.7	20.2
3	157	20	104	2	283	3	55.5	7.1	36.7	0.7	100.0	3	15.6	16.3	13.6	15.4	14.8
4	133	15	102	2	252	4	52.8	6.0	40.5	0.8	100.0	4	13.2	12.2	13.3	15.4	13.2
5	19	1	9	1	30	5	63.3	3.3	30.0	3.3	100.0	5	1.9	0.8	1.2	7.7	1.6
合計	1005	123	767	13	1908	合計	52.7	6.4	40.2	0.7	100.0	合計	100.0	100.0	100.0	100.0	100.0

B24 日焼けて皮が剥ける

1						2						3					
1	2	3	4	合計		1	2	3	4	合計		1	2	3	4	合計	
楽しい	楽しくない	どちらでもない	無記入			楽しい	楽しくない	どちらでもない	無記入			楽しい	楽しくない	どちらでもない	無記入		
1	168	22	148	3	341	1	49.3	6.5	43.4	0.9	100.0	1	16.7	17.9	19.3	23.1	17.9
2	156	16	104	0	276	2	56.5	5.8	37.7	0.0	100.0	2	15.5	13.0	13.6	0.0	14.5
3	281	40	214	3	538	3	52.2	7.4	39.8	0.6	100.0	3	28.0	32.5	27.9	23.1	28.2
4	380	44	288	6	718	4	52.9	6.1	40.1	0.8	100.0	4	37.8	35.8	37.5	46.2	37.6
5	20	1	13	1	35	5	57.1	2.9	37.1	2.9	100.0	5	2.0	0.8	1.7	7.7	1.8
合計	1005	123	767	13	1908	合計	52.7	6.4	40.2	0.7	100.0	合計	100.0	100.0	100.0	100.0	100.0

B25 一年の間に家族で海山

	1		2		3		4		合計		1		2		3		4		合計
	楽しい	楽しくない	楽しい	楽しくない	どちらでもない	どちらでもない	無記入	無記入			楽しい	楽しくない	楽しい	楽しくない	どちらでもない	どちらでもない	無記入	無記入	
1	201	42	197	4	444	1	45.3	9.5	44.4	0.9	100.0	1	20.0	34.1	25.7	30.8	23.3		
2	239	26	193	4	462	2	51.7	5.6	41.8	0.9	100.0	2	23.8	21.1	25.2	30.8	24.2		
3	390	34	254	2	680	3	57.4	5.0	37.4	0.3	100.0	3	38.8	27.6	33.1	15.4	35.6		
4	174	21	118	3	316	4	55.1	6.6	37.3	0.9	100.0	4	17.3	17.1	15.4	23.1	16.6		
5	1	0	5	0	6	5	16.7	0.0	83.3	0.0	100.0	5	0.1	0.0	0.7	0.0	0.3		
合計	1005	123	767	13	1908	合計	52.7	6.4	40.2	0.7	100.0	合計	100.0	100.0	100.0	100.0	100.0		

1. 1回もない    2. 1回だけある    3. 2～4回ある    4. 5回より多い  
 5. 無記入または2つ以上記入

C1 朝晩の挨拶

1						2						3					
1	2	3	4	合計		1	2	3	4	合計		1	2	3	4	合計	
楽しい	楽しくない	どちらでもない	無記入			楽しい	楽しくない	どちらでもない	無記入			楽しい	楽しくない	どちらでもない	無記入		
1	10	13	27	0	50	1	20.0	26.0	54.0	0.0	100.0	1	1.0	10.6	3.5	0.0	2.6
2	110	32	175	3	320	2	34.4	10.0	54.7	0.9	100.0	2	10.9	26.0	22.8	23.1	16.8
3	277	31	213	4	525	3	52.8	5.9	40.6	0.8	100.0	3	27.6	25.2	27.8	30.8	27.5
4	606	46	347	6	1005	4	60.3	4.6	34.5	0.6	100.0	4	60.3	37.4	45.2	46.2	52.7
5	2	1	5	0	8	5	25.0	12.5	62.5	0.0	100.0	5	0.2	0.8	0.7	0.0	0.4
合計	1005	123	767	13	1908	合計	52.7	6.4	40.2	0.7	100.0	合計	100.0	100.0	100.0	100.0	100.0

1. ぜんぜんしていない    2. しないときが多い    3. するときが多い  
 4. いつもしている    5. 無記入または2つ以上記入

C2 一人で起床

1						2						3					
1	2	3	4	合計		1	2	3	4	合計		1	2	3	4	合計	
楽しい	楽しくない	どちらでもない	無記入			楽しい	楽しくない	どちらでもない	無記入			楽しい	楽しくない	どちらでもない	無記入		
1	84	22	79	1	186	1	45.2	11.8	42.5	0.5	100.0	1	8.4	17.9	10.3	7.7	9.7
2	358	37	301	5	701	2	51.1	5.3	42.9	0.7	100.0	2	35.6	30.1	39.2	38.5	36.7
3	318	31	206	3	558	3	57.0	5.6	36.9	0.5	100.0	3	31.6	25.2	26.9	23.1	29.2
4	241	32	174	4	451	4	53.4	7.1	38.6	0.9	100.0	4	24.0	26.0	22.7	30.8	23.6
5	4	1	7	0	12	5	33.3	8.3	58.3	0.0	100.0	5	0.4	0.8	0.9	0.0	0.6
合計	1005	123	767	13	1908	合計	52.7	6.4	40.2	0.7	100.0	合計	100.0	100.0	100.0	100.0	100.0

C3 寝具の整理

1						2						3					
1	2	3	4	合計		1	2	3	4	合計		1	2	3	4	合計	
楽しい	楽しくない	どちらでもない	無記入			楽しい	楽しくない	どちらでもない	無記入			楽しい	楽しくない	どちらでもない	無記入		
1	98	24	101	4	227	1	43.2	10.6	44.5	1.8	100.0	1	9.8	19.5	13.2	30.8	11.9
2	306	49	255	2	612	2	50.0	8.0	41.7	0.3	100.0	2	30.4	39.8	33.2	15.4	32.1
3	286	23	176	4	489	3	58.5	4.7	36.0	0.8	100.0	3	28.5	18.7	22.9	30.8	25.6
4	310	26	226	3	565	4	54.9	4.6	40.0	0.5	100.0	4	30.8	21.1	29.5	23.1	29.6
5	5	1	9	0	15	5	33.3	6.7	60.0	0.0	100.0	5	0.5	0.8	1.2	0.0	0.8
合計	1005	123	767	13	1908	合計	52.7	6.4	40.2	0.7	100.0	合計	100.0	100.0	100.0	100.0	100.0

C4 朝食をとる

1						2						3					
1	2	3	4	合計		1	2	3	4	合計		1	2	3	4	合計	
楽しい	楽しくない	どちらでもない	無記入			楽しい	楽しくない	どちらでもない	無記入			楽しい	楽しくない	どちらでもない	無記入		
1	12	1	6	0	19	1	63.2	5.3	31.6	0.0	100.0	1	1.2	0.8	0.8	0.0	1.0
2	41	16	39	1	97	2	42.3	16.5	40.2	1.0	100.0	2	4.1	13.0	5.1	7.7	5.1
3	77	20	87	3	187	3	41.2	10.7	46.5	1.6	100.0	3	7.7	16.3	11.3	23.1	9.8
4	870	84	628	9	1591	4	54.7	5.3	39.5	0.6	100.0	4	86.6	68.3	81.9	69.2	83.4
5	5	2	7	0	14	5	35.7	14.3	50.0	0.0	100.0	5	0.5	1.6	0.9	0.0	0.7
合計	1005	123	767	13	1908	合計	52.7	6.4	40.2	0.7	100.0	合計	100.0	100.0	100.0	100.0	100.0

C5 食事の挨拶

1						2						3					
1	2	3	4	合計		1	2	3	4	合計		1	2	3	4	合計	
楽しい	楽しくない	どちらでもない	無記入			楽しい	楽しくない	どちらでもない	無記入			楽しい	楽しくない	どちらでもない	無記入		
1	22	10	38	0	70	1	31.4	14.3	54.3	0.0	100.0	1	2.2	8.1	5.0	0.0	3.7
2	92	27	113	2	234	2	39.3	11.5	48.3	0.9	100.0	2	9.2	22.0	14.7	15.4	12.3
3	153	28	153	5	339	3	45.1	8.3	45.1	1.5	100.0	3	15.2	22.8	19.9	38.5	17.8
4	733	56	453	6	1248	4	58.7	4.5	36.3	0.5	100.0	4	72.9	45.5	59.1	46.2	65.4
5	5	2	10	0	17	5	29.4	11.8	58.8	0.0	100.0	5	0.5	1.6	1.3	0.0	0.9
合計	1005	123	767	13	1908	合計	52.7	6.4	40.2	0.7	100.0	合計	100.0	100.0	100.0	100.0	100.0

1. ぜんぜんしていない    2. しないときが多い    3. するときが多い  
 4. いつもしている        5. 無記入または2つ以上記入

C6 近所の人に挨拶

1						2						3					
1	2	3	4	合計		1	2	3	4	合計		1	2	3	4	合計	
楽しい	楽しくない	どちらでもない	無記入			楽しい	楽しくない	どちらでもない	無記入			楽しい	楽しくない	どちらでもない	無記入		
1	12	14	26	0	52	1	23.1	26.9	50.0	0.0	100.0	1	1.2	11.4	3.4	0.0	2.7
2	100	17	134	5	256	2	39.1	6.6	52.3	2.0	100.0	2	10.0	13.8	17.5	38.5	13.4
3	359	46	306	5	716	3	50.1	6.4	42.7	0.7	100.0	3	35.7	37.4	39.9	38.5	37.5
4	531	45	296	3	875	4	60.7	5.1	33.8	0.3	100.0	4	52.8	36.6	38.6	23.1	45.9
5	3	1	5	0	9	5	33.3	11.1	55.6	0.0	100.0	5	0.3	0.8	0.7	0.0	0.5
合計	1005	123	767	13	1908	合計	52.7	6.4	40.2	0.7	100.0	合計	100.0	100.0	100.0	100.0	100.0

C7 野菜、果物を切る

1						2						3					
1	2	3	4	合計		1	2	3	4	合計		1	2	3	4	合計	
楽しい	楽しくない	どちらでもない	無記入			楽しい	楽しくない	どちらでもない	無記入			楽しい	楽しくない	どちらでもない	無記入		
1	60	14	67	1	142	1	42.3	9.9	47.2	0.7	100.0	1	6.0	11.4	8.7	7.7	7.4
2	357	54	338	6	755	2	47.3	7.2	44.8	0.8	100.0	2	35.5	43.9	44.1	46.2	39.6
3	455	38	288	5	786	3	57.9	4.8	36.6	0.6	100.0	3	45.3	30.9	37.5	38.5	41.2
4	131	17	73	1	222	4	59.0	7.7	32.9	0.5	100.0	4	13.0	13.8	9.5	7.7	11.6
5	2	0	1	0	3	5	66.7	0.0	33.3	0.0	100.0	5	0.2	0.0	0.1	0.0	0.2
合計	1005	123	767	13	1908	合計	52.7	6.4	40.2	0.7	100.0	合計	100.0	100.0	100.0	100.0	100.0

C8 食事の手伝い

1						2						3					
1	2	3	4	合計		1	2	3	4	合計		1	2	3	4	合計	
楽しい	楽しくない	どちらでもない	無記入			楽しい	楽しくない	どちらでもない	無記入			楽しい	楽しくない	どちらでもない	無記入		
1	67	20	103	3	193	1	34.7	10.4	53.4	1.6	100.0	1	6.7	16.3	13.4	23.1	10.1
2	351	47	332	6	736	2	47.7	6.4	45.1	0.8	100.0	2	34.9	38.2	43.3	46.2	38.6
3	359	29	213	2	603	3	59.5	4.8	35.3	0.3	100.0	3	35.7	23.6	27.8	15.4	31.6
4	227	26	118	2	373	4	60.9	7.0	31.6	0.5	100.0	4	22.6	21.1	15.4	15.4	19.5
5	1	1	1	0	3	5	33.3	33.3	33.3	0.0	100.0	5	0.1	0.8	0.1	0.0	0.2
合計	1005	123	767	13	1908	合計	52.7	6.4	40.2	0.7	100.0	合計	100.0	100.0	100.0	100.0	100.0

C9 食事の買物に行く

	1					2					3				
	楽しい	楽しくない	どちらでもない	無記入	合計	楽しい	楽しくない	どちらでもない	無記入	合計	楽しい	楽しくない	どちらでもない	無記入	合計
1	138	33	141	3	315	43.8	10.5	44.8	1.0	100.0	13.7	26.8	18.4	23.1	16.5
2	430	45	326	4	805	53.4	5.6	40.5	0.5	100.0	42.8	36.6	42.5	30.8	42.2
3	349	30	244	3	626	55.8	4.8	39.0	0.5	100.0	34.7	24.4	31.8	23.1	32.8
4	83	15	52	2	152	54.6	9.9	34.2	1.3	100.0	8.3	12.2	6.8	15.4	8.0
5	5	0	4	1	10	50.0	0.0	40.0	10.0	100.0	0.5	0.0	0.5	7.7	0.5
合計	1005	123	767	13	1908	52.7	6.4	40.2	0.7	100.0	100.0	100.0	100.0	100.0	100.0

1. ぜんぜんしていない    2. しないときが多い    3. するときが多い  
4. いつもしている    5. 無記入または2つ以上記入

C10 掃除の手伝い

	1					2					3				
	楽しい	楽しくない	どちらでもない	無記入	合計	楽しい	楽しくない	どちらでもない	無記入	合計	楽しい	楽しくない	どちらでもない	無記入	合計
1	47	22	74	1	144	32.6	15.3	51.4	0.7	100.0	4.7	17.9	9.6	7.7	7.5
2	442	58	357	6	863	51.2	6.7	41.4	0.7	100.0	44.0	47.2	46.5	46.2	45.2
3	401	32	268	3	704	57.0	4.5	38.1	0.4	100.0	39.9	26.0	34.9	23.1	36.9
4	108	11	62	1	182	59.3	6.0	34.1	0.5	100.0	10.7	8.9	8.1	7.7	9.5
5	7	0	6	2	15	46.7	0.0	40.0	13.3	100.0	0.7	0.0	0.8	15.4	0.8
合計	1005	123	767	13	1908	52.7	6.4	40.2	0.7	100.0	100.0	100.0	100.0	100.0	100.0

C11 洗濯物の手伝い

	1					2					3				
	楽しい	楽しくない	どちらでもない	無記入	合計	楽しい	楽しくない	どちらでもない	無記入	合計	楽しい	楽しくない	どちらでもない	無記入	合計
1	144	35	173	4	356	40.4	9.8	48.6	1.1	100.0	14.3	28.5	22.6	30.8	18.7
2	430	45	352	4	831	51.7	5.4	42.4	0.5	100.0	42.8	36.6	45.9	30.8	43.6
3	332	29	187	5	553	60.0	5.2	33.8	0.9	100.0	33.0	23.6	24.4	38.5	29.0
4	96	14	48	0	158	60.8	8.9	30.4	0.0	100.0	9.6	11.4	6.3	0.0	8.3
5	3	0	7	0	10	30.0	0.0	70.0	0.0	100.0	0.3	0.0	0.9	0.0	0.5
合計	1005	123	767	13	1908	52.7	6.4	40.2	0.7	100.0	100.0	100.0	100.0	100.0	100.0

C12 お米をとぐ

	1					2					3				
	楽しい	楽しくない	どちらでもない	無記入	合計	楽しい	楽しくない	どちらでもない	無記入	合計	楽しい	楽しくない	どちらでもない	無記入	合計
1	215	40	243	6	504	42.7	7.9	48.2	1.2	100.0	21.4	32.5	31.7	46.2	26.4
2	467	49	331	5	852	54.8	5.8	38.8	0.6	100.0	46.5	39.8	43.2	38.5	44.7
3	247	21	136	1	405	61.0	5.2	33.6	0.2	100.0	24.6	17.1	17.7	7.7	21.2
4	72	12	50	0	134	53.7	9.0	37.3	0.0	100.0	7.2	9.8	6.5	0.0	7.0
5	4	1	7	1	13	30.8	7.7	53.8	7.7	100.0	0.4	0.8	0.9	7.7	0.7
合計	1005	123	767	13	1908	52.7	6.4	40.2	0.7	100.0	100.0	100.0	100.0	100.0	100.0

C13 食べる為生卵を割る

	1				合計	2				合計	3				合計		
	楽しい	楽しくない	どちらでもない	無記入		楽しい	楽しくない	どちらでもない	無記入		楽しい	楽しくない	どちらでもない	無記入			
1	23	7	38	1	69	1	33.3	10.1	55.1	1.4	100.0	1	2.3	5.7	5.0	7.7	3.6
2	170	32	178	5	385	2	44.2	8.3	46.2	1.3	100.0	2	16.9	26.0	23.2	38.5	20.2
3	458	51	309	4	822	3	55.7	6.2	37.6	0.5	100.0	3	45.6	41.5	40.3	30.8	43.1
4	354	33	239	1	627	4	56.5	5.3	38.1	0.2	100.0	4	35.2	26.8	31.2	7.7	32.9
5	0	0	3	2	5	5	0.0	0.0	60.0	40.0	100.0	5	0.0	0.0	0.4	15.4	0.3
合計	1005	123	767	13	1908	合計	52.7	6.4	40.2	0.7	100.0	合計	100.0	100.0	100.0	100.0	100.0

1. ぜんぜんしていない      2. しないときが多い      3. するときが多い  
 4. いつもしている          5. 無記入または2つ以上記入

D1 一人で外泊

	1					2					3					4					合計
	楽しい	楽しくない	どちらでもない	無記入	合計	楽しい	楽しくない	どちらでもない	無記入	合計	楽しい	楽しくない	どちらでもない	無記入	合計	楽しい	楽しくない	どちらでもない	無記入	合計	
1	181	28	145	3	357	1	50.7	7.8	40.6	0.8	100.0	1	18.0	22.8	18.9	23.1	18.7				
2	96	11	81	1	189	2	50.8	5.8	42.9	0.5	100.0	2	9.6	8.9	10.6	7.7	9.9				
3	265	22	188	3	478	3	55.4	4.6	39.3	0.6	100.0	3	26.4	17.9	24.5	23.1	25.1				
4	459	62	352	5	878	4	52.3	7.1	40.1	0.6	100.0	4	45.7	50.4	45.9	38.5	46.0				
5	4	0	1	1	6	5	66.7	0.0	16.7	16.7	100.0	5	0.4	0.0	0.1	7.7	0.3				
合計	1005	123	767	13	1908	合計	52.7	6.4	40.2	0.7	100.0	合計	100.0	100.0	100.0	100.0	100.0				

1. 1回もない 2. 1回だけある 3. 2~4回ある 4. 5回より多い  
5. 無記入または2つ以上記入

D2 ナイフで鉛筆を削る

	1					2					3					4					合計
	楽しい	楽しくない	どちらでもない	無記入	合計	楽しい	楽しくない	どちらでもない	無記入	合計	楽しい	楽しくない	どちらでもない	無記入	合計	楽しい	楽しくない	どちらでもない	無記入	合計	
1	71	13	51	2	137	1	51.8	9.5	37.2	1.5	100.0	1	7.1	10.6	6.6	15.4	7.2				
2	147	15	113	2	277	2	53.1	5.4	40.8	0.7	100.0	2	14.6	12.2	14.7	15.4	14.5				
3	342	48	273	3	666	3	51.4	7.2	41.0	0.5	100.0	3	34.0	39.0	35.6	23.1	34.9				
4	440	46	330	6	822	4	53.5	5.6	40.1	0.7	100.0	4	43.8	37.4	43.0	46.2	43.1				
5	5	1	0	0	6	5	83.3	16.7	0.0	0.0	100.0	5	0.5	0.8	0.0	0.0	0.3				
合計	1005	123	767	13	1908	合計	52.7	6.4	40.2	0.7	100.0	合計	100.0	100.0	100.0	100.0	100.0				

D3 家で草むしり

	1					2					3					4					合計
	楽しい	楽しくない	どちらでもない	無記入	合計	楽しい	楽しくない	どちらでもない	無記入	合計	楽しい	楽しくない	どちらでもない	無記入	合計	楽しい	楽しくない	どちらでもない	無記入	合計	
1	105	21	108	2	236	1	44.5	8.9	45.8	0.8	100.0	1	10.4	17.1	14.1	15.4	12.4				
2	106	17	91	2	216	2	49.1	7.9	42.1	0.9	100.0	2	10.5	13.8	11.9	15.4	11.3				
3	351	40	275	1	667	3	52.6	6.0	41.2	0.1	100.0	3	34.9	32.5	35.9	7.7	35.0				
4	438	44	282	7	771	4	56.8	5.7	36.6	0.9	100.0	4	43.6	35.8	36.8	53.8	40.4				
5	5	1	11	1	18	5	27.8	5.6	61.1	5.6	100.0	5	0.5	0.8	1.4	7.7	0.9				
合計	1005	123	767	13	1908	合計	52.7	6.4	40.2	0.7	100.0	合計	100.0	100.0	100.0	100.0	100.0				

D4 ケンカで人にたたかれた

	1					2					3					4					合計
	楽しい	楽しくない	どちらでもない	無記入	合計	楽しい	楽しくない	どちらでもない	無記入	合計	楽しい	楽しくない	どちらでもない	無記入	合計	楽しい	楽しくない	どちらでもない	無記入	合計	
1	118	13	88	0	219	1	53.9	5.9	40.2	0.0	100.0	1	11.7	10.6	11.5	0.0	11.5				
2	102	9	67	0	178	2	57.3	5.1	37.6	0.0	100.0	2	10.1	7.3	8.7	0.0	9.3				
3	279	25	218	5	527	3	52.9	4.7	41.4	0.9	100.0	3	27.8	20.3	28.4	38.5	27.6				
4	504	76	393	7	980	4	51.4	7.8	40.1	0.7	100.0	4	50.1	61.8	51.2	53.8	51.4				
5	2	0	1	1	4	5	50.0	0.0	25.0	25.0	100.0	5	0.2	0.0	0.1	7.7	0.2				
合計	1005	123	767	13	1908	合計	52.7	6.4	40.2	0.7	100.0	合計	100.0	100.0	100.0	100.0	100.0				

D5 釘を打つ

	1					2					3					4							
	楽しい	楽しくない	どちらでもない	無記入	合計	楽しい	楽しくない	どちらでもない	無記入	合計	楽しい	楽しくない	どちらでもない	無記入	合計	楽しい	楽しくない	どちらでもない	無記入	合計			
1	94	10	65	1	170	55.3	5.9	38.2	0.6	100.0	9.4	8.1	8.5	7.7	8.9	13.4	10.6	10.0	7.7	11.8			
2	135	13	77	1	226	59.7	5.8	34.1	0.4	100.0	29.3	26.0	29.7	30.8	29.2	47.4	55.3	51.5	53.8	49.6			
3	294	32	228	4	558	52.7	5.7	40.9	0.7	100.0	5	0.6	0.3	0.0	0.4	100.0	100.0	100.0	100.0	100.0			
4	476	68	395	7	946	50.3	7.2	41.8	0.7	100.0	合計	52.7	6.4	40.2	0.7	100.0	合計	100.0	100.0	100.0	100.0		
5	6	0	2	0	8	75.0	0.0	25.0	0.0	100.0	合計	52.7	6.4	40.2	0.7	100.0	合計	100.0	100.0	100.0	100.0		
合計	1005	123	767	13	1908	合計	52.7	6.4	40.2	0.7	100.0	合計	52.7	6.4	40.2	0.7	100.0	合計	52.7	6.4	40.2	0.7	100.0

1. 1回もない 2. 1回だけある 3. 2~4回ある 4. 5回より多い  
5. 無記入または2つ以上記入

D6 他人の注意をうける

	1					2					3					4							
	楽しい	楽しくない	どちらでもない	無記入	合計	楽しい	楽しくない	どちらでもない	無記入	合計	楽しい	楽しくない	どちらでもない	無記入	合計	楽しい	楽しくない	どちらでもない	無記入	合計			
1	377	27	278	3	685	55.0	3.9	40.6	0.4	100.0	37.5	22.0	36.2	23.1	35.9	26.6	27.6	22.9	15.4	25.1			
2	267	34	176	2	479	55.7	7.1	36.7	0.4	100.0	24.3	31.7	26.6	46.2	25.8	11.0	18.7	14.0	15.4	12.7			
3	244	39	204	6	493	49.5	7.9	41.4	1.2	100.0	5	0.6	0.0	0.3	0.4	100.0	100.0	100.0	100.0	100.0			
4	111	23	107	2	243	45.7	9.5	44.0	0.8	100.0	合計	52.7	6.4	40.2	0.7	100.0	合計	52.7	6.4	40.2	0.7	100.0	
5	6	0	2	0	8	75.0	0.0	25.0	0.0	100.0	合計	52.7	6.4	40.2	0.7	100.0	合計	52.7	6.4	40.2	0.7	100.0	
合計	1005	123	767	13	1908	合計	52.7	6.4	40.2	0.7	100.0	合計	52.7	6.4	40.2	0.7	100.0	合計	52.7	6.4	40.2	0.7	100.0

D7 家族の看病

	1					2					3					4							
	楽しい	楽しくない	どちらでもない	無記入	合計	楽しい	楽しくない	どちらでもない	無記入	合計	楽しい	楽しくない	どちらでもない	無記入	合計	楽しい	楽しくない	どちらでもない	無記入	合計			
1	267	49	259	4	579	46.1	8.5	44.7	0.7	100.0	26.6	39.8	33.8	30.8	30.3	22.5	18.7	21.5	23.1	21.9			
2	226	23	165	3	417	54.2	5.5	39.6	0.7	100.0	34.4	22.8	29.2	23.1	31.5	15.8	18.7	14.3	15.4	15.4			
3	346	28	224	3	601	57.6	4.7	37.3	0.5	100.0	5	0.7	0.0	1.2	0.9	100.0	100.0	100.0	100.0	100.0			
4	159	23	110	2	294	54.1	7.8	37.4	0.7	100.0	合計	52.7	6.4	40.2	0.7	100.0	合計	52.7	6.4	40.2	0.7	100.0	
5	7	0	9	1	17	41.2	0.0	52.9	5.9	100.0	合計	52.7	6.4	40.2	0.7	100.0	合計	52.7	6.4	40.2	0.7	100.0	
合計	1005	123	767	13	1908	合計	52.7	6.4	40.2	0.7	100.0	合計	52.7	6.4	40.2	0.7	100.0	合計	52.7	6.4	40.2	0.7	100.0

D8 ベットの死

	1					2					3					4							
	楽しい	楽しくない	どちらでもない	無記入	合計	楽しい	楽しくない	どちらでもない	無記入	合計	楽しい	楽しくない	どちらでもない	無記入	合計	楽しい	楽しくない	どちらでもない	無記入	合計			
1	162	22	129	4	317	51.1	6.9	40.7	1.3	100.0	16.1	17.9	16.8	30.8	16.6	22.2	18.7	18.5	7.7	20.4			
2	223	23	142	1	389	57.3	5.9	36.5	0.3	100.0	34.2	29.3	35.5	38.5	34.4	26.8	35.3	28.7	23.1	27.9			
3	344	36	272	5	657	52.4	5.5	41.4	0.8	100.0	5	0.7	0.8	0.5	0.6	100.0	100.0	100.0	100.0	100.0			
4	269	41	220	3	533	50.5	7.7	41.3	0.6	100.0	合計	52.7	6.4	40.2	0.7	100.0	合計	52.7	6.4	40.2	0.7	100.0	
5	7	1	4	0	12	58.3	8.3	33.3	0.0	100.0	合計	52.7	6.4	40.2	0.7	100.0	合計	52.7	6.4	40.2	0.7	100.0	
合計	1005	123	767	13	1908	合計	52.7	6.4	40.2	0.7	100.0	合計	52.7	6.4	40.2	0.7	100.0	合計	52.7	6.4	40.2	0.7	100.0



D9 赤ちゃんのおんぶ

1						2						3					
1	2	3	4	合計		1	2	3	4	合計		1	2	3	4	合計	
楽しい	楽しくない	どちらでもない	無記入			楽しい	楽しくない	どちらでもない	無記入			楽しい	楽しくない	どちらでもない	無記入		
1	122	32	143	2	299	1	40.8	10.7	47.8	0.7	100.0	1	12.1	26.0	18.6	15.4	15.7
2	119	15	91	0	225	2	52.9	6.7	40.4	0.0	100.0	2	11.8	12.2	11.9	0.0	11.8
3	289	29	209	6	533	3	54.2	5.4	39.2	1.1	100.0	3	28.8	23.6	27.2	46.2	27.9
4	470	47	316	4	837	4	56.2	5.6	37.8	0.5	100.0	4	46.8	38.2	41.2	30.8	43.9
5	5	0	8	1	14	5	35.7	0.0	57.1	7.1	100.0	5	0.5	0.0	1.0	7.7	0.7
合計	1005	123	767	13	1908	合計	52.7	6.4	40.2	0.7	100.0	合計	100.0	100.0	100.0	100.0	100.0

1. 1回もない 2. 1回だけある 3. 2~4回ある 4. 5回より多い  
5. 無記入または2つ以上記入

D10 近所の子守

1						2						3					
1	2	3	4	合計		1	2	3	4	合計		1	2	3	4	合計	
楽しい	楽しくない	どちらでもない	無記入			楽しい	楽しくない	どちらでもない	無記入			楽しい	楽しくない	どちらでもない	無記入		
1	256	47	256	7	566	1	45.2	8.3	45.2	1.2	100.0	1	25.5	38.2	33.4	53.8	29.7
2	127	14	105	1	247	2	51.4	5.7	42.5	0.4	100.0	2	12.6	11.4	13.7	7.7	12.9
3	250	25	184	3	462	3	54.1	5.4	39.8	0.6	100.0	3	24.9	20.3	24.0	23.1	24.2
4	366	37	209	2	614	4	59.6	6.0	34.0	0.3	100.0	4	36.4	30.1	27.2	15.4	32.2
5	6	0	13	0	19	5	31.6	0.0	68.4	0.0	100.0	5	0.6	0.0	1.7	0.0	1.0
合計	1005	123	767	13	1908	合計	52.7	6.4	40.2	0.7	100.0	合計	100.0	100.0	100.0	100.0	100.0

D11 ケンカで人をたたいた

1						2						3					
1	2	3	4	合計		1	2	3	4	合計		1	2	3	4	合計	
楽しい	楽しくない	どちらでもない	無記入			楽しい	楽しくない	どちらでもない	無記入			楽しい	楽しくない	どちらでもない	無記入		
1	133	13	91	1	238	1	55.9	5.5	38.2	0.4	100.0	1	13.2	10.6	11.9	7.7	12.5
2	121	12	81	2	216	2	56.0	5.6	37.5	0.9	100.0	2	12.0	9.8	10.6	15.4	11.3
3	235	20	190	5	450	3	52.2	4.4	42.2	1.1	100.0	3	23.4	16.3	24.8	38.5	23.6
4	505	78	402	5	990	4	51.0	7.9	40.6	0.5	100.0	4	50.2	63.4	52.4	38.5	51.9
5	11	0	3	0	14	5	78.6	0.0	21.4	0.0	100.0	5	1.1	0.0	0.4	0.0	0.7
合計	1005	123	767	13	1908	合計	52.7	6.4	40.2	0.7	100.0	合計	100.0	100.0	100.0	100.0	100.0

D12 お正月に初詣で

1						2						3					
1	2	3	4	合計		1	2	3	4	合計		1	2	3	4	合計	
楽しい	楽しくない	どちらでもない	無記入			楽しい	楽しくない	どちらでもない	無記入			楽しい	楽しくない	どちらでもない	無記入		
1	109	18	107	1	235	1	46.4	7.7	45.5	0.4	100.0	1	10.8	14.6	14.0	7.7	12.3
2	113	17	81	3	214	2	52.8	7.9	37.9	1.4	100.0	2	11.2	13.8	10.6	23.1	11.2
3	228	29	191	2	450	3	50.7	6.4	42.4	0.4	100.0	3	22.7	23.6	24.9	15.4	23.6
4	546	59	386	7	998	4	54.7	5.9	38.7	0.7	100.0	4	54.3	48.0	50.3	53.8	52.3
5	9	0	2	0	11	5	81.8	0.0	18.2	0.0	100.0	5	0.9	0.0	0.3	0.0	0.6
合計	1005	123	767	13	1908	合計	52.7	6.4	40.2	0.7	100.0	合計	100.0	100.0	100.0	100.0	100.0

D13 節分の豆まき

	1					2					3					4					合計				
	楽しい	楽しくない	どちらでもない	無記入	合計	楽しい	楽しくない	どちらでもない	無記入	合計	楽しい	楽しくない	どちらでもない	無記入	合計	楽しい	楽しくない	どちらでもない	無記入	合計	楽しい	楽しくない	どちらでもない	無記入	合計
1	35	7	38	1	81	1	43.2	8.6	46.9	1.2	100.0	1	3.5	5.7	5.0	7.7	4.2								
2	30	7	32	0	69	2	43.5	10.1	46.4	0.0	100.0	2	3.0	5.7	4.2	0.0	3.6								
3	134	22	113	3	272	3	49.3	8.1	41.5	1.1	100.0	3	13.3	17.9	14.7	23.1	14.3								
4	805	85	581	9	1480	4	54.4	5.7	39.3	0.6	100.0	4	80.1	69.1	75.7	69.2	77.6								
5	1	2	3	0	6	5	16.7	33.3	50.0	0.0	100.0	5	0.1	1.6	0.4	0.0	0.3								
合計	1005	123	767	13	1908	合計	52.7	6.4	40.2	0.7	100.0	合計	100.0	100.0	100.0	100.0	100.0								

1. 1回もない 2. 1回だけある 3. 2~4回ある 4. 5回より多い  
5. 無記入または2つ以上記入

D14 お墓参り

	1					2					3					4					合計				
	楽しい	楽しくない	どちらでもない	無記入	合計	楽しい	楽しくない	どちらでもない	無記入	合計	楽しい	楽しくない	どちらでもない	無記入	合計	楽しい	楽しくない	どちらでもない	無記入	合計	楽しい	楽しくない	どちらでもない	無記入	合計
1	31	8	43	1	83	1	37.3	9.6	51.8	1.2	100.0	1	3.1	6.5	5.6	7.7	4.4								
2	46	4	30	1	81	2	56.8	4.9	37.0	1.2	100.0	2	4.6	3.5	3.9	7.7	4.2								
3	138	20	96	3	257	3	53.7	7.8	37.4	1.2	100.0	3	13.7	16.3	12.5	23.1	13.5								
4	790	89	593	8	1480	4	53.4	6.0	40.1	0.5	100.0	4	78.6	72.4	77.3	61.5	77.6								
5	0	2	5	0	7	5	0.0	28.6	71.4	0.0	100.0	5	0.0	1.6	0.7	0.0	0.4								
合計	1005	123	767	13	1908	合計	52.7	6.4	40.2	0.7	100.0	合計	100.0	100.0	100.0	100.0	100.0								

D15 町内のお祭り

	1					2					3					4					合計				
	楽しい	楽しくない	どちらでもない	無記入	合計	楽しい	楽しくない	どちらでもない	無記入	合計	楽しい	楽しくない	どちらでもない	無記入	合計	楽しい	楽しくない	どちらでもない	無記入	合計	楽しい	楽しくない	どちらでもない	無記入	合計
1	21	5	24	2	52	1	40.4	9.6	46.2	3.8	100.0	1	2.1	4.1	3.1	15.4	2.7								
2	24	6	29	2	61	2	39.3	9.8	47.5	3.3	100.0	2	2.4	4.9	3.8	15.4	3.2								
3	183	25	138	0	346	3	52.9	7.2	39.9	0.0	100.0	3	18.2	20.3	18.0	0.0	18.1								
4	777	87	576	9	1449	4	53.6	6.0	39.8	0.6	100.0	4	77.3	70.7	75.1	69.2	75.9								
5	0	0	0	0	0	5	0.0	0.0	0.0	0.0	0.0	5	0.0	0.0	0.0	0.0	0.0								
合計	1005	123	767	13	1908	合計	52.7	6.4	40.2	0.7	100.0	合計	100.0	100.0	100.0	100.0	100.0								

D16 もちつき

	1					2					3					4					合計				
	楽しい	楽しくない	どちらでもない	無記入	合計	楽しい	楽しくない	どちらでもない	無記入	合計	楽しい	楽しくない	どちらでもない	無記入	合計	楽しい	楽しくない	どちらでもない	無記入	合計	楽しい	楽しくない	どちらでもない	無記入	合計
1	150	30	145	3	328	1	45.7	9.1	44.2	0.9	100.0	1	14.9	24.4	18.9	23.1	17.2								
2	189	23	151	1	364	2	51.9	6.3	41.5	0.3	100.0	2	18.8	18.7	19.7	7.7	19.1								
3	308	32	250	4	594	3	51.9	5.4	42.1	0.7	100.0	3	30.6	26.0	32.6	30.8	31.1								
4	358	38	220	5	621	4	57.6	6.1	35.4	0.8	100.0	4	35.6	30.9	28.7	38.5	32.5								
5	0	0	1	0	1	5	0.0	0.0	100.0	0.0	100.0	5	0.0	0.0	0.1	0.0	0.1								
合計	1005	123	767	13	1908	合計	52.7	6.4	40.2	0.7	100.0	合計	100.0	100.0	100.0	100.0	100.0								

E1 兄弟の数

	1 楽しい	2 楽しく ない	3 どちらで もない	4 無記入	合計	1 楽しい	2 楽しく ない	3 どちらで もない	4 無記入	合計	1 楽しい	2 楽しく ない	3 どちらで もない	4 無記入	合計
1	73	6	43	2	124	58.9	4.8	34.7	1.6	100.0	7.3	4.9	5.6	15.4	6.5
2	523	59	380	4	966	54.1	6.1	39.3	0.4	100.0	52.0	48.0	49.5	30.8	50.6
3	330	44	273	5	652	50.6	6.7	41.9	0.8	100.0	32.8	35.8	35.6	38.5	34.2
4	57	8	47	1	113	50.4	7.1	41.6	0.9	100.0	5.7	6.5	6.1	7.7	5.9
5	20	5	19	1	45	44.4	11.1	42.2	2.2	100.0	2.0	4.1	2.5	7.7	2.4
6	2	1	5	0	8	25.0	12.5	62.5	0.0	100.0	0.2	0.8	0.7	0.0	0.4
合計	1005	123	767	13	1908	52.7	6.4	40.2	0.7	100.0	100.0	100.0	100.0	100.0	100.0

1. 1人 2. 2人 3. 3人 4. 4人 5. 5人以上 6. 無記入

E2 友人の数

	1 楽しい	2 楽しく ない	3 どちらで もない	4 無記入	合計	1 楽しい	2 楽しく ない	3 どちらで もない	4 無記入	合計	1 楽しい	2 楽しく ない	3 どちらで もない	4 無記入	合計
1	2	6	10	0	18	11.1	33.3	55.6	0.0	100.0	0.2	4.9	1.3	0.0	0.9
2	4	4	12	0	20	20.0	20.0	60.0	0.0	100.0	0.4	3.3	1.6	0.0	1.0
3	139	30	195	2	366	38.0	8.2	53.3	0.5	100.0	13.8	24.4	25.4	15.4	19.2
4	858	83	545	10	1496	57.4	5.5	36.4	0.7	100.0	85.4	67.5	71.1	76.9	78.4
5	2	0	5	1	8	25.0	0.0	62.5	12.5	100.0	0.2	0.0	0.7	7.7	0.4
合計	1005	123	767	13	1908	52.7	6.4	40.2	0.7	100.0	100.0	100.0	100.0	100.0	100.0

1. ひとりもない 2. 1人 3. 2~4人 4. 5人以上 5. 無記入

E3-1 歩いて行ける所は海

	1 楽しい	2 楽しく ない	3 どちらで もない	4 無記入	合計	1 楽しい	2 楽しく ない	3 どちらで もない	4 無記入	合計	1 楽しい	2 楽しく ない	3 どちらで もない	4 無記入	合計
1	963	106	729	13	1811	53.2	5.9	40.3	0.7	100.0	95.8	86.2	95.0	100.0	94.9
2	42	17	38	0	97	43.3	17.5	39.2	0.0	100.0	4.2	13.8	5.0	0.0	5.1
合計	1005	123	767	13	1908	52.7	6.4	40.2	0.7	100.0	100.0	100.0	100.0	100.0	100.0

1. いいえ 2. はい

E3-2 歩いて行ける所は川

	1 楽しい	2 楽しく ない	3 どちらで もない	4 無記入	合計	1 楽しい	2 楽しく ない	3 どちらで もない	4 無記入	合計	1 楽しい	2 楽しく ない	3 どちらで もない	4 無記入	合計
1	415	46	323	5	789	52.6	5.8	40.9	0.6	100.0	41.3	37.4	42.1	38.5	41.4
2	590	77	444	8	1119	52.7	6.9	39.7	0.7	100.0	58.7	62.6	57.9	61.5	58.6
合計	1005	123	767	13	1908	52.7	6.4	40.2	0.7	100.0	100.0	100.0	100.0	100.0	100.0

E3-3 歩いて行ける所は池

	1 楽しい	2 楽しく ない	3 どちらで もない	4 無記入	合計	1 楽しい	2 楽しく ない	3 どちらで もない	4 無記入	合計	1 楽しい	2 楽しく ない	3 どちらで もない	4 無記入	合計
1	602	66	452	9	1129	53.3	5.8	40.0	0.8	100.0	59.9	53.7	58.9	69.2	59.2
2	403	57	315	4	779	51.7	7.3	40.4	0.5	100.0	40.1	46.3	41.1	30.8	40.8
合計	1005	123	767	13	1908	52.7	6.4	40.2	0.7	100.0	100.0	100.0	100.0	100.0	100.0

## E3-4 歩いて行ける所は山

1						2						3					
1	2	3	4	合計		1	2	3	4	合計		1	2	3	4	合計	
楽しい	楽しくない	どちらでもない	無記入			楽しい	楽しくない	どちらでもない	無記入			楽しい	楽しくない	どちらでもない	無記入		
1	804	96	626	11	1537	1	52.3	6.2	40.7	0.7	100.0	1	80.0	78.0	81.6	84.6	80.6
2	201	27	141	2	371	2	54.2	7.3	38.0	0.5	100.0	2	20.0	22.0	18.4	15.4	19.4
合計	1005	123	767	13	1908	合計	52.7	6.4	40.2	0.7	100.0	合計	100.0	100.0	100.0	100.0	100.0

1. いいえ 2. はい

## E3-5 歩いて行ける所は林

1						2						3					
1	2	3	4	合計		1	2	3	4	合計		1	2	3	4	合計	
楽しい	楽しくない	どちらでもない	無記入			楽しい	楽しくない	どちらでもない	無記入			楽しい	楽しくない	どちらでもない	無記入		
1	389	38	277	6	710	1	54.8	5.4	39.0	0.8	100.0	1	38.7	30.9	36.1	46.2	37.2
2	616	85	490	7	1198	2	51.4	7.1	40.9	0.6	100.0	2	61.3	69.1	63.9	53.8	62.8
合計	1005	123	767	13	1908	合計	52.7	6.4	40.2	0.7	100.0	合計	100.0	100.0	100.0	100.0	100.0

## E3-6 歩いて行ける所は公園

1						2						3					
1	2	3	4	合計		1	2	3	4	合計		1	2	3	4	合計	
楽しい	楽しくない	どちらでもない	無記入			楽しい	楽しくない	どちらでもない	無記入			楽しい	楽しくない	どちらでもない	無記入		
1	173	42	155	3	373	1	46.4	11.3	41.6	0.8	100.0	1	17.2	34.1	20.2	23.1	19.5
2	832	81	612	10	1535	2	54.2	5.3	39.9	0.7	100.0	2	82.8	65.9	79.8	76.9	80.5
合計	1005	123	767	13	1908	合計	52.7	6.4	40.2	0.7	100.0	合計	100.0	100.0	100.0	100.0	100.0

## E3-7 歩いて行ける所はグラウンド

1						2						3					
1	2	3	4	合計		1	2	3	4	合計		1	2	3	4	合計	
楽しい	楽しくない	どちらでもない	無記入			楽しい	楽しくない	どちらでもない	無記入			楽しい	楽しくない	どちらでもない	無記入		
1	291	50	250	5	596	1	48.8	8.4	41.9	0.8	100.0	1	29.0	40.7	32.6	38.5	31.2
2	714	73	517	8	1312	2	54.4	5.6	39.4	0.6	100.0	2	71.0	59.3	67.4	61.5	68.8
合計	1005	123	767	13	1908	合計	52.7	6.4	40.2	0.7	100.0	合計	100.0	100.0	100.0	100.0	100.0

## E3-8 歩いて行ける所はゲームセンター

1						2						3					
1	2	3	4	合計		1	2	3	4	合計		1	2	3	4	合計	
楽しい	楽しくない	どちらでもない	無記入			楽しい	楽しくない	どちらでもない	無記入			楽しい	楽しくない	どちらでもない	無記入		
1	686	80	468	9	1243	1	55.2	6.4	37.7	0.7	100.0	1	68.3	65.0	61.0	69.2	65.1
2	319	43	299	4	665	2	48.0	6.5	45.0	0.6	100.0	2	31.7	35.0	39.0	30.8	34.9
合計	1005	123	767	13	1908	合計	52.7	6.4	40.2	0.7	100.0	合計	100.0	100.0	100.0	100.0	100.0

E4 どんな所に住みたいか

	1					2					3					4				
	楽しい	楽しくない	どちらでもない	無記入	合計	楽しい	楽しくない	どちらでもない	無記入	合計	楽しい	楽しくない	どちらでもない	無記入	合計	楽しい	楽しくない	どちらでもない	無記入	合計
1	205	38	210	5	458	1	44.8	8.3	45.9	1.1	100.0	1	20.4	30.9	27.4	38.5	24.0			
2	169	18	128	2	317	2	53.3	5.7	40.4	0.6	100.0	2	16.8	14.6	16.7	15.4	16.6			
3	403	44	266	2	715	3	56.4	6.2	37.2	0.3	100.0	3	40.1	35.8	34.7	15.4	37.5			
4	218	21	147	4	390	4	55.9	5.4	37.7	1.0	100.0	4	21.7	17.1	19.2	30.8	20.4			
5	10	2	16	0	28	5	35.7	7.1	57.1	0.0	100.0	5	1.0	1.6	2.1	0.0	1.5			
合計	1005	123	767	13	1908	合計	52.7	6.4	40.2	0.7	100.0	合計	100.0	100.0	100.0	100.0	100.0			

1. 便利でにぎやかな都会      2. 田んぼや畑の多いのんびりとしたいなか  
 3. 大自然にかこまれた美しい山      4. 波の音の聞こえる海辺  
 5. 無記入または2つ以上記入

E5 祖父母と同居

	1					2					3					4				
	楽しい	楽しくない	どちらでもない	無記入	合計	楽しい	楽しくない	どちらでもない	無記入	合計	楽しい	楽しくない	どちらでもない	無記入	合計	楽しい	楽しくない	どちらでもない	無記入	合計
1	384	36	304	5	729	1	52.7	4.9	41.7	0.7	100.0	1	38.2	29.3	39.6	38.5	38.2			
2	517	68	405	6	996	2	51.9	6.8	40.7	0.6	100.0	2	51.4	55.3	52.8	46.2	52.2			
3	101	18	57	1	177	3	57.1	10.2	32.2	0.6	100.0	3	10.0	14.6	7.4	7.7	9.3			
4	3	1	1	1	6	4	50.0	16.7	16.7	16.7	100.0	4	0.3	0.8	0.1	7.7	0.3			
合計	1005	123	767	13	1908	合計	52.7	6.4	40.2	0.7	100.0	合計	100.0	100.0	100.0	100.0	100.0			

1. 住んでいる      2. 住んでいない      3. 前はいっしょに住んでいた  
 4. 無記入

E6 クラブ活動の日数

	1					2					3					4				
	楽しい	楽しくない	どちらでもない	無記入	合計	楽しい	楽しくない	どちらでもない	無記入	合計	楽しい	楽しくない	どちらでもない	無記入	合計	楽しい	楽しくない	どちらでもない	無記入	合計
1	176	40	160	3	379	1	46.4	10.6	42.2	0.8	100.0	1	17.5	32.5	20.9	23.1	19.9			
2	217	19	162	3	401	2	54.1	4.7	40.4	0.7	100.0	2	21.6	15.4	21.1	23.1	21.0			
3	120	15	89	0	224	3	53.6	6.7	39.7	0.0	100.0	3	11.9	12.2	11.6	0.0	11.7			
4	440	47	335	4	826	4	53.3	5.7	40.6	0.5	100.0	4	43.8	38.2	43.7	30.8	43.3			
5	52	2	21	3	78	5	66.7	2.6	26.9	3.8	100.0	5	5.2	1.6	2.7	23.1	4.1			
合計	1005	123	767	13	1908	合計	52.7	6.4	40.2	0.7	100.0	合計	100.0	100.0	100.0	100.0	100.0			

1. ぜんぜんやっていない      2. 1～2日      3. 3～4日      4. 5日以上  
 5. 無記入

E7 塾や習い事の日数

	1					2					3					4				
	楽しい	楽しくない	どちらでもない	無記入	合計	楽しい	楽しくない	どちらでもない	無記入	合計	楽しい	楽しくない	どちらでもない	無記入	合計	楽しい	楽しくない	どちらでもない	無記入	合計
1	386	63	340	5	794	1	48.6	7.9	42.8	0.6	100.0	1	38.4	51.2	44.3	38.5	41.6			
2	343	35	233	3	614	2	55.9	5.7	37.9	0.5	100.0	2	34.1	28.5	30.4	23.1	32.2			
3	202	18	136	1	357	3	56.6	5.0	38.1	0.3	100.0	3	20.1	14.6	17.7	7.7	18.7			
4	60	7	43	3	113	4	53.1	6.2	38.1	2.7	100.0	4	6.0	5.7	5.6	23.1	5.9			
5	14	0	15	1	30	5	46.7	0.0	50.0	3.3	100.0	5	1.4	0.0	2.0	7.7	1.6			
合計	1005	123	767	13	1908	合計	52.7	6.4	40.2	0.7	100.0	合計	100.0	100.0	100.0	100.0	100.0			

1. ぜんぜん行っていない      2. 1～2日      3. 3～4日      4. 5日以上  
 5. 無記入

E8 スポーツクラブの日数

	1					2					3					4				
	楽しい	楽しくない	どちらでもない	無記入	合計	楽しい	楽しくない	どちらでもない	無記入	合計	楽しい	楽しくない	どちらでもない	無記入	合計	楽しい	楽しくない	どちらでもない	無記入	合計
1	745	101	566	9	1421	1	52.4	7.1	39.8	0.6	100.0	1	74.1	82.1	73.8	69.2	74.5			
2	143	11	99	2	255	2	56.1	4.3	38.8	0.8	100.0	2	14.2	8.9	12.9	15.4	13.4			
3	53	2	53	1	109	3	48.6	1.8	48.6	0.9	100.0	3	5.3	1.6	6.9	7.7	5.7			
4	49	7	34	0	90	4	54.4	7.8	37.8	0.0	100.0	4	4.9	5.7	4.4	0.0	4.7			
5	15	2	15	1	33	5	45.5	6.1	45.5	3.0	100.0	5	1.5	1.6	2.0	7.7	1.7			
合計	1005	123	767	13	1908	合計	52.7	6.4	40.2	0.7	100.0	合計	100.0	100.0	100.0	100.0	100.0			

1. ぜんぜんやっていない    2. 1～2日    3. 3～4日    4. 5日以上  
5. 無記入

E9 遊び場所

	1					2					3					4				
	楽しい	楽しくない	どちらでもない	無記入	合計	楽しい	楽しくない	どちらでもない	無記入	合計	楽しい	楽しくない	どちらでもない	無記入	合計	楽しい	楽しくない	どちらでもない	無記入	合計
1	308	60	279	4	651	1	47.3	9.2	42.9	0.6	100.0	1	30.6	48.8	36.4	30.8	34.1			
2	134	13	71	2	220	2	60.9	5.9	32.3	0.9	100.0	2	13.3	10.6	9.3	15.4	11.5			
3	312	27	218	3	560	3	55.7	4.8	38.9	0.5	100.0	3	31.0	22.0	28.4	23.1	29.4			
4	248	23	190	2	463	4	53.6	5.0	41.0	0.4	100.0	4	24.7	18.7	24.8	15.4	24.3			
5	3	0	9	2	14	5	21.4	0.0	64.3	14.3	100.0	5	0.3	0.0	1.2	15.4	0.7			
合計	1005	123	767	13	1908	合計	52.7	6.4	40.2	0.7	100.0	合計	100.0	100.0	100.0	100.0	100.0			

1. 家の中で遊ぶことが多い    2. 家の外で遊ぶことが多い  
3. 兄弟と遊ぶことが多い    4. 遊ぶ時間がない・遊ばない    5. 無記入

E10 遊び相手

	1					2					3					4				
	楽しい	楽しくない	どちらでもない	無記入	合計	楽しい	楽しくない	どちらでもない	無記入	合計	楽しい	楽しくない	どちらでもない	無記入	合計	楽しい	楽しくない	どちらでもない	無記入	合計
1	158	31	151	5	345	1	45.8	9.0	43.8	1.4	100.0	1	15.7	25.2	19.7	38.5	18.1			
2	455	53	310	5	823	2	55.3	6.4	37.7	0.6	100.0	2	45.3	43.1	40.4	38.5	43.1			
3	188	21	129	0	358	3	55.6	6.2	38.2	0.0	100.0	3	18.7	17.1	16.8	0.0	17.7			
4	199	18	170	1	388	4	51.3	4.6	43.8	0.3	100.0	4	19.8	14.6	22.2	7.7	20.3			
5	5	0	7	2	14	5	35.7	0.0	50.0	14.3	100.0	5	0.5	0.0	0.9	15.4	0.7			
合計	1005	123	767	13	1908	合計	52.7	6.4	40.2	0.7	100.0	合計	100.0	100.0	100.0	100.0	100.0			

1. 自分ひとりで遊ぶことが多い    2. 友達と遊ぶことが多い  
3. 兄弟と遊ぶことが多い    4. 遊ぶ時間がない・遊ばない    5. 無記入

E10の質問の回答として「2」を選んだ人に対して

E10-2-P 年下の友達と遊ぶ

	1					2					3					4				
	楽しい	楽しくない	どちらでもない	無記入	合計	楽しい	楽しくない	どちらでもない	無記入	合計	楽しい	楽しくない	どちらでもない	無記入	合計	楽しい	楽しくない	どちらでもない	無記入	合計
1	979	119	740	12	1850	1	52.9	6.4	40.0	0.6	100.0	1	97.4	96.7	96.5	92.3	97.0			
2	26	4	27	1	58	2	44.8	6.9	46.6	1.7	100.0	2	2.6	3.3	3.5	7.7	3.0			
合計	1005	123	767	13	1908	合計	52.7	6.4	40.2	0.7	100.0	合計	100.0	100.0	100.0	100.0	100.0			

1. いいえ    2. はい

E10-2-1 同学年の友達と遊ぶ

1						2						3					
1	2	3	4	合計		1	2	3	4	合計		1	2	3	4	合計	
楽しい	楽しくない	どちらでもない	無記入			楽しい	楽しくない	どちらでもない	無記入			楽しい	楽しくない	どちらでもない	無記入		
1	606	82	490	9	1187	1	51.1	6.9	41.3	0.8	100.0	1	60.3	66.7	63.9	69.2	62.2
2	399	41	277	4	721	2	55.3	5.7	38.4	0.6	100.0	2	39.7	33.3	36.1	30.8	37.8
合計	1005	123	767	13	1908	合計	52.7	6.4	40.2	0.7	100.0	合計	100.0	100.0	100.0	100.0	100.0

1. いいえ 2. はい

E10-2-2 年上の友達と遊ぶ

1						2						3					
1	2	3	4	合計		1	2	3	4	合計		1	2	3	4	合計	
楽しい	楽しくない	どちらでもない	無記入			楽しい	楽しくない	どちらでもない	無記入			楽しい	楽しくない	どちらでもない	無記入		
1	970	115	743	13	1841	1	52.7	6.2	40.4	0.7	100.0	1	96.5	93.5	96.9	100.0	96.5
2	35	8	24	0	67	2	52.2	11.9	35.8	0.0	100.0	2	3.5	6.5	3.1	0.0	3.5
合計	1005	123	767	13	1908	合計	52.7	6.4	40.2	0.7	100.0	合計	100.0	100.0	100.0	100.0	100.0

E11-1 こままわし

1						2						3					
1	2	3	4	合計		1	2	3	4	合計		1	2	3	4	合計	
楽しい	楽しくない	どちらでもない	無記入			楽しい	楽しくない	どちらでもない	無記入			楽しい	楽しくない	どちらでもない	無記入		
1	199	24	154	5	382	1	52.1	6.3	40.3	1.3	100.0	1	19.8	19.5	20.1	38.5	20.0
2	806	99	613	8	1526	2	52.8	6.5	40.2	0.5	100.0	2	80.2	80.5	79.9	61.5	80.0
合計	1005	123	767	13	1908	合計	52.7	6.4	40.2	0.7	100.0	合計	100.0	100.0	100.0	100.0	100.0

1. いいえ 2. はい

E11-2 たこあげ

1						2						3					
1	2	3	4	合計		1	2	3	4	合計		1	2	3	4	合計	
楽しい	楽しくない	どちらでもない	無記入			楽しい	楽しくない	どちらでもない	無記入			楽しい	楽しくない	どちらでもない	無記入		
1	52	10	51	2	115	1	45.2	8.7	44.3	1.7	100.0	1	5.2	8.1	6.6	15.4	6.0
2	953	113	716	11	1793	2	53.2	6.3	39.9	0.6	100.0	2	94.8	91.9	93.4	84.6	94.0
合計	1005	123	767	13	1908	合計	52.7	6.4	40.2	0.7	100.0	合計	100.0	100.0	100.0	100.0	100.0

E11-3 竹馬

1						2						3					
1	2	3	4	合計		1	2	3	4	合計		1	2	3	4	合計	
楽しい	楽しくない	どちらでもない	無記入			楽しい	楽しくない	どちらでもない	無記入			楽しい	楽しくない	どちらでもない	無記入		
1	189	23	147	6	365	1	51.8	6.3	40.3	1.6	100.0	1	18.8	18.7	19.2	46.2	19.1
2	816	100	620	7	1543	2	52.9	6.5	40.2	0.5	100.0	2	81.2	81.3	80.8	53.8	80.9
合計	1005	123	767	13	1908	合計	52.7	6.4	40.2	0.7	100.0	合計	100.0	100.0	100.0	100.0	100.0

## E11-4 ビー玉

1						2						3						4					
1	2	3	4	合計		1	2	3	4	合計		1	2	3	4	合計		1	2	3	4	合計	
楽しい	楽しくない	どちらでもない	無記入			楽しい	楽しくない	どちらでもない	無記入			楽しい	楽しくない	どちらでもない	無記入			楽しい	楽しくない	どちらでもない	無記入		
1	204	30	183	4	421	1	48.5	7.1	43.5	1.0	100.0	1	20.3	24.4	23.9	30.8	22.1	1	20.3	24.4	23.9	30.8	22.1
2	801	93	584	9	1487	2	53.9	6.3	39.3	0.6	100.0	2	79.7	75.6	76.1	69.2	77.9	2	79.7	75.6	76.1	69.2	77.9
合計	1005	123	767	13	1908	合計	52.7	6.4	40.2	0.7	100.0	合計	100.0	100.0	100.0	100.0	100.0	合計	100.0	100.0	100.0	100.0	100.0

1. いいえ 2. はい

## E11-5 めんこ

1						2						3						4					
1	2	3	4	合計		1	2	3	4	合計		1	2	3	4	合計		1	2	3	4	合計	
楽しい	楽しくない	どちらでもない	無記入			楽しい	楽しくない	どちらでもない	無記入			楽しい	楽しくない	どちらでもない	無記入			楽しい	楽しくない	どちらでもない	無記入		
1	271	31	182	3	487	1	55.6	6.4	37.4	0.6	100.0	1	27.0	25.2	23.7	23.1	25.5	1	27.0	25.2	23.7	23.1	25.5
2	734	92	585	10	1421	2	51.7	6.5	41.2	0.7	100.0	2	73.0	74.8	76.3	76.9	74.5	2	73.0	74.8	76.3	76.9	74.5
合計	1005	123	767	13	1908	合計	52.7	6.4	40.2	0.7	100.0	合計	100.0	100.0	100.0	100.0	100.0	合計	100.0	100.0	100.0	100.0	100.0

## E11-6 かるた

1						2						3						4					
1	2	3	4	合計		1	2	3	4	合計		1	2	3	4	合計		1	2	3	4	合計	
楽しい	楽しくない	どちらでもない	無記入			楽しい	楽しくない	どちらでもない	無記入			楽しい	楽しくない	どちらでもない	無記入			楽しい	楽しくない	どちらでもない	無記入		
1	55	9	49	1	114	1	48.2	7.9	43.0	0.9	100.0	1	5.5	7.3	6.4	7.7	6.0	1	5.5	7.3	6.4	7.7	6.0
2	950	114	718	12	1794	2	53.0	6.4	40.0	0.7	100.0	2	94.5	92.7	93.6	92.3	94.0	2	94.5	92.7	93.6	92.3	94.0
合計	1005	123	767	13	1908	合計	52.7	6.4	40.2	0.7	100.0	合計	100.0	100.0	100.0	100.0	100.0	合計	100.0	100.0	100.0	100.0	100.0

## E11-7 おはじき

1						2						3						4					
1	2	3	4	合計		1	2	3	4	合計		1	2	3	4	合計		1	2	3	4	合計	
楽しい	楽しくない	どちらでもない	無記入			楽しい	楽しくない	どちらでもない	無記入			楽しい	楽しくない	どちらでもない	無記入			楽しい	楽しくない	どちらでもない	無記入		
1	222	36	237	5	500	1	44.4	7.2	47.4	1.0	100.0	1	22.1	29.3	30.9	38.5	26.2	1	22.1	29.3	30.9	38.5	26.2
2	783	87	530	8	1408	2	55.6	6.2	37.6	0.6	100.0	2	77.9	70.7	69.1	61.5	73.8	2	77.9	70.7	69.1	61.5	73.8
合計	1005	123	767	13	1908	合計	52.7	6.4	40.2	0.7	100.0	合計	100.0	100.0	100.0	100.0	100.0	合計	100.0	100.0	100.0	100.0	100.0

## E11-8 お手玉

1						2						3						4					
1	2	3	4	合計		1	2	3	4	合計		1	2	3	4	合計		1	2	3	4	合計	
楽しい	楽しくない	どちらでもない	無記入			楽しい	楽しくない	どちらでもない	無記入			楽しい	楽しくない	どちらでもない	無記入			楽しい	楽しくない	どちらでもない	無記入		
1	220	37	252	6	515	1	42.7	7.2	48.9	1.2	100.0	1	21.9	30.1	32.9	46.2	27.0	1	21.9	30.1	32.9	46.2	27.0
2	785	86	515	7	1393	2	56.4	6.2	37.0	0.5	100.0	2	78.1	69.9	67.1	53.8	73.0	2	78.1	69.9	67.1	53.8	73.0
合計	1005	123	767	13	1908	合計	52.7	6.4	40.2	0.7	100.0	合計	100.0	100.0	100.0	100.0	100.0	合計	100.0	100.0	100.0	100.0	100.0



E11-9 はねつき

1						2						3					
1	2	3	4	合計		1	2	3	4	合計		1	2	3	4	合計	
楽しい	楽しくない	どちらでもない	無記入			楽しい	楽しくない	どちらでもない	無記入			楽しい	楽しくない	どちらでもない	無記入		
1	391	63	392	10	856	1	45.7	7.4	45.8	1.2	100.0	1	38.9	51.2	51.1	76.9	44.9
2	614	60	375	3	1052	2	58.4	5.7	35.6	0.3	100.0	2	61.1	48.8	48.9	23.1	55.1
合計	1005	123	767	13	1908	合計	52.7	6.4	40.2	0.7	100.0	合計	100.0	100.0	100.0	100.0	100.0

1. いいえ 2. はい

E11-10 けん玉

1						2						3					
1	2	3	4	合計		1	2	3	4	合計		1	2	3	4	合計	
楽しい	楽しくない	どちらでもない	無記入			楽しい	楽しくない	どちらでもない	無記入			楽しい	楽しくない	どちらでもない	無記入		
1	132	22	107	3	264	1	50.0	8.3	40.5	1.1	100.0	1	13.1	17.9	14.0	23.1	13.8
2	873	101	660	10	1644	2	53.1	6.1	40.1	0.6	100.0	2	86.9	82.1	86.0	76.9	86.2
合計	1005	123	767	13	1908	合計	52.7	6.4	40.2	0.7	100.0	合計	100.0	100.0	100.0	100.0	100.0

E11-11 すごろく

1						2						3					
1	2	3	4	合計		1	2	3	4	合計		1	2	3	4	合計	
楽しい	楽しくない	どちらでもない	無記入			楽しい	楽しくない	どちらでもない	無記入			楽しい	楽しくない	どちらでもない	無記入		
1	80	16	65	3	164	1	48.8	9.8	39.6	1.8	100.0	1	8.0	13.0	8.5	23.1	8.6
2	925	107	702	10	1744	2	53.0	6.1	40.3	0.6	100.0	2	92.0	87.0	91.5	76.9	91.4
合計	1005	123	767	13	1908	合計	52.7	6.4	40.2	0.7	100.0	合計	100.0	100.0	100.0	100.0	100.0

E11-12 あやとり

1						2						3					
1	2	3	4	合計		1	2	3	4	合計		1	2	3	4	合計	
楽しい	楽しくない	どちらでもない	無記入			楽しい	楽しくない	どちらでもない	無記入			楽しい	楽しくない	どちらでもない	無記入		
1	152	25	189	4	370	1	41.1	6.8	51.1	1.1	100.0	1	15.1	20.3	24.6	30.8	19.4
2	853	98	578	9	1538	2	55.5	6.4	37.6	0.6	100.0	2	84.9	79.7	75.4	69.2	80.6
合計	1005	123	767	13	1908	合計	52.7	6.4	40.2	0.7	100.0	合計	100.0	100.0	100.0	100.0	100.0

E11-13 かんけり

1						2						3					
1	2	3	4	合計		1	2	3	4	合計		1	2	3	4	合計	
楽しい	楽しくない	どちらでもない	無記入			楽しい	楽しくない	どちらでもない	無記入			楽しい	楽しくない	どちらでもない	無記入		
1	87	11	71	1	170	1	51.2	6.5	41.8	0.6	100.0	1	8.7	8.9	9.3	7.7	8.9
2	918	112	696	12	1738	2	52.8	6.4	40.0	0.7	100.0	2	91.3	91.1	90.7	92.3	91.1
合計	1005	123	767	13	1908	合計	52.7	6.4	40.2	0.7	100.0	合計	100.0	100.0	100.0	100.0	100.0

E11-14 陣とり

1						2						3					
1	2	3	4	合計		1	2	3	4	合計		1	2	3	4	合計	
楽しい	楽しくない	どちらでもない	無記入			楽しい	楽しくない	どちらでもない	無記入			楽しい	楽しくない	どちらでもない	無記入		
1	340	51	307	7	705	1	48.2	7.2	43.5	1.0	100.0	1	33.8	41.5	40.0	53.8	36.9
2	665	72	460	6	1203	2	55.3	6.0	38.2	0.5	100.0	2	66.2	58.5	60.0	46.2	63.1
合計	1005	123	767	13	1908	合計	52.7	6.4	40.2	0.7	100.0	合計	100.0	100.0	100.0	100.0	100.0

1. いいえ 2. はい

E11-15 かくれんぼ

1						2						3					
1	2	3	4	合計		1	2	3	4	合計		1	2	3	4	合計	
楽しい	楽しくない	どちらでもない	無記入			楽しい	楽しくない	どちらでもない	無記入			楽しい	楽しくない	どちらでもない	無記入		
1	23	7	26	1	57	1	40.4	12.3	45.6	1.8	100.0	1	2.3	5.7	3.4	7.7	3.0
2	982	116	741	12	1851	2	53.1	6.3	40.0	0.6	100.0	2	97.7	94.3	96.6	92.3	97.0
合計	1005	123	767	13	1908	合計	52.7	6.4	40.2	0.7	100.0	合計	100.0	100.0	100.0	100.0	100.0

E12-1 ステレオ

1						2						3					
1	2	3	4	合計		1	2	3	4	合計		1	2	3	4	合計	
楽しい	楽しくない	どちらでもない	無記入			楽しい	楽しくない	どちらでもない	無記入			楽しい	楽しくない	どちらでもない	無記入		
1	522	61	420	7	1010	1	51.7	6.0	41.6	0.7	100.0	1	51.9	49.6	54.8	53.8	52.9
2	483	62	347	6	898	2	53.8	6.9	38.6	0.7	100.0	2	48.1	50.4	45.2	46.2	47.1
合計	1005	123	767	13	1908	合計	52.7	6.4	40.2	0.7	100.0	合計	100.0	100.0	100.0	100.0	100.0

1. いいえ 2. はい

E12-2 テレビ

1						2						3					
1	2	3	4	合計		1	2	3	4	合計		1	2	3	4	合計	
楽しい	楽しくない	どちらでもない	無記入			楽しい	楽しくない	どちらでもない	無記入			楽しい	楽しくない	どちらでもない	無記入		
1	39	0	28	2	69	1	56.5	0.0	40.6	2.9	100.0	1	3.9	0.0	3.7	15.4	3.6
2	966	123	739	11	1839	2	52.5	6.7	40.2	0.6	100.0	2	96.1	100.0	96.3	84.6	96.4
合計	1005	123	767	13	1908	合計	52.7	6.4	40.2	0.7	100.0	合計	100.0	100.0	100.0	100.0	100.0

E12-3 ラジオカセット

1						2						3					
1	2	3	4	合計		1	2	3	4	合計		1	2	3	4	合計	
楽しい	楽しくない	どちらでもない	無記入			楽しい	楽しくない	どちらでもない	無記入			楽しい	楽しくない	どちらでもない	無記入		
1	193	24	150	5	372	1	51.9	6.5	40.3	1.3	100.0	1	19.2	19.5	19.6	38.5	19.5
2	812	99	617	8	1536	2	52.9	6.4	40.2	0.5	100.0	2	80.8	80.5	80.4	61.5	80.5
合計	1005	123	767	13	1908	合計	52.7	6.4	40.2	0.7	100.0	合計	100.0	100.0	100.0	100.0	100.0

## E12-4 腕時計

1						2						3					
1	2	3	4	合計		1	2	3	4	合計		1	2	3	4	合計	
楽しい	楽しくない	どちらでもない	無記入			楽しい	楽しくない	どちらでもない	無記入			楽しい	楽しくない	どちらでもない	無記入		
1	151	26	118	3	298	1	50.7	8.7	39.6	1.0	100.0	1	15.0	21.1	15.4	23.1	15.6
2	854	97	649	10	1610	2	53.0	6.0	40.3	0.6	100.0	2	85.0	78.9	84.6	76.9	84.4
合計	1005	123	767	13	1908	合計	52.7	6.4	40.2	0.7	100.0	合計	100.0	100.0	100.0	100.0	100.0

1. いいえ 2. はい

## E12-5 カメラ

1						2						3					
1	2	3	4	合計		1	2	3	4	合計		1	2	3	4	合計	
楽しい	楽しくない	どちらでもない	無記入			楽しい	楽しくない	どちらでもない	無記入			楽しい	楽しくない	どちらでもない	無記入		
1	342	47	247	6	642	1	53.3	7.3	38.5	0.9	100.0	1	34.0	38.2	32.2	46.2	33.6
2	663	76	520	7	1266	2	52.4	6.0	41.1	0.6	100.0	2	66.0	61.8	67.8	53.8	66.4
合計	1005	123	767	13	1908	合計	52.7	6.4	40.2	0.7	100.0	合計	100.0	100.0	100.0	100.0	100.0

## E12-6 ファミコン

1						2						3					
1	2	3	4	合計		1	2	3	4	合計		1	2	3	4	合計	
楽しい	楽しくない	どちらでもない	無記入			楽しい	楽しくない	どちらでもない	無記入			楽しい	楽しくない	どちらでもない	無記入		
1	368	48	257	3	676	1	54.4	7.1	38.0	0.4	100.0	1	36.6	39.0	33.5	23.1	35.4
2	637	75	510	10	1232	2	51.7	6.1	41.4	0.8	100.0	2	63.4	61.0	66.5	76.9	64.6
合計	1005	123	767	13	1908	合計	52.7	6.4	40.2	0.7	100.0	合計	100.0	100.0	100.0	100.0	100.0

## E12-7 ワークプロ

1						2						3					
1	2	3	4	合計		1	2	3	4	合計		1	2	3	4	合計	
楽しい	楽しくない	どちらでもない	無記入			楽しい	楽しくない	どちらでもない	無記入			楽しい	楽しくない	どちらでもない	無記入		
1	931	113	706	10	1760	1	52.9	6.4	40.1	0.6	100.0	1	92.6	91.9	92.0	76.9	92.2
2	74	10	61	3	148	2	50.0	6.8	41.2	2.0	100.0	2	7.4	8.1	8.0	23.1	7.8
合計	1005	123	767	13	1908	合計	52.7	6.4	40.2	0.7	100.0	合計	100.0	100.0	100.0	100.0	100.0

## E12-8 パソコン

1						2						3					
1	2	3	4	合計		1	2	3	4	合計		1	2	3	4	合計	
楽しい	楽しくない	どちらでもない	無記入			楽しい	楽しくない	どちらでもない	無記入			楽しい	楽しくない	どちらでもない	無記入		
1	865	110	661	9	1645	1	52.6	6.7	40.2	0.5	100.0	1	86.1	89.4	86.2	69.2	86.2
2	140	13	106	4	263	2	53.2	4.9	40.3	1.5	100.0	2	13.9	10.6	13.8	30.8	13.8
合計	1005	123	767	13	1908	合計	52.7	6.4	40.2	0.7	100.0	合計	100.0	100.0	100.0	100.0	100.0

E12-9 ピアノ、エレクトーン

1						2						3					
1	2	3	4	合計		1	2	3	4	合計		1	2	3	4	合計	
楽しい	楽しくない	どちらでもない	無記入			楽しい	楽しくない	どちらでもない	無記入			楽しい	楽しくない	どちらでもない	無記入		
1	563	88	489	8	1148	1	49.0	7.7	42.6	0.7	100.0	1	56.0	71.5	63.8	61.5	60.2
2	442	35	278	5	760	2	58.2	4.6	36.6	0.7	100.0	2	44.0	28.5	36.2	38.5	39.8
合計	1005	123	767	13	1908	合計	52.7	6.4	40.2	0.7	100.0	合計	100.0	100.0	100.0	100.0	100.0

1. いいえ 2. はい

E14 少年の家の利用回数

1						2						3					
1	2	3	4	合計		1	2	3	4	合計		1	2	3	4	合計	
楽しい	楽しくない	どちらでもない	無記入			楽しい	楽しくない	どちらでもない	無記入			楽しい	楽しくない	どちらでもない	無記入		
1	344	46	253	4	647	1	53.2	7.1	39.1	0.6	100.0	1	34.2	37.4	33.0	30.8	33.9
2	385	40	303	6	734	2	52.5	5.4	41.3	0.8	100.0	2	38.3	32.5	39.5	46.2	38.5
3	164	20	122	2	308	3	53.2	6.5	39.6	0.6	100.0	3	16.3	16.3	15.9	15.4	16.1
4	64	14	57	0	135	4	47.4	10.4	42.2	0.0	100.0	4	6.4	11.4	7.4	0.0	7.1
5	20	1	14	0	35	5	57.1	2.9	40.0	0.0	100.0	5	2.0	0.8	1.8	0.0	1.8
6	15	1	5	0	21	6	71.4	4.8	23.8	0.0	100.0	6	1.5	0.8	0.7	0.0	1.1
7	3	0	2	0	5	7	60.0	0.0	40.0	0.0	100.0	7	0.3	0.0	0.3	0.0	0.3
8	1	0	1	0	2	8	50.0	0.0	50.0	0.0	100.0	8	0.1	0.0	0.1	0.0	0.1
9	6	0	3	1	10	9	60.0	0.0	30.0	10.0	100.0	9	0.6	0.0	0.4	7.7	0.5
10	3	1	7	0	11	10	27.3	9.1	63.6	0.0	100.0	10	0.3	0.8	0.9	0.0	0.6
合計	1005	123	767	13	1908	合計	52.7	6.4	40.2	0.7	100.0	合計	100.0	100.0	100.0	100.0	100.0

1. 0回 2. 1回 3. 2回 4. 3回 5. 4回 6. 5回  
7. 6回 8. 7回 9. 8回以上 10. 無記入

E14の質問で「ある」と答えた人に対して、どういうグループで利用したか？

E14-1 学校が利用

1						2						3					
1	2	3	4	合計		1	2	3	4	合計		1	2	3	4	合計	
楽しい	楽しくない	どちらでもない	無記入			楽しい	楽しくない	どちらでもない	無記入			楽しい	楽しくない	どちらでもない	無記入		
1	476	58	345	7	886	1	53.7	6.5	38.9	0.8	100.0	1	47.4	47.2	45.0	53.8	46.4
2	529	65	422	6	1022	2	51.8	6.4	41.3	0.6	100.0	2	52.6	52.8	55.0	46.2	53.6
合計	1005	123	767	13	1908	合計	52.7	6.4	40.2	0.7	100.0	合計	100.0	100.0	100.0	100.0	100.0

1. いいえ 2. はい

E14-2 幼稚園・保育所が利用

1						2						3					
1	2	3	4	合計		1	2	3	4	合計		1	2	3	4	合計	
楽しい	楽しくない	どちらでもない	無記入			楽しい	楽しくない	どちらでもない	無記入			楽しい	楽しくない	どちらでもない	無記入		
1	999	123	767	13	1902	1	52.5	6.5	40.3	0.7	100.0	1	99.4	100.0	100.0	100.0	99.7
2	6	0	0	0	6	2	100.0	0.0	0.0	0.0	100.0	2	0.6	0.0	0.0	0.0	0.3
合計	1005	123	767	13	1908	合計	52.7	6.4	40.2	0.7	100.0	合計	100.0	100.0	100.0	100.0	100.0

## E14-3 家族が利用

1						2						3					
1	2	3	4	合計		1	2	3	4	合計		1	2	3	4	合計	
楽しい	楽しくない	どちらでもない	無記入			楽しい	楽しくない	どちらでもない	無記入			楽しい	楽しくない	どちらでもない	無記入		
1	986	122	755	13	1876	1	52.6	6.5	40.2	0.7	100.0	1	98.1	99.2	98.4	100.0	98.3
2	19	1	12	0	32	2	59.4	3.1	37.5	0.0	100.0	2	1.9	0.8	1.6	0.0	1.7
合計	1005	123	767	13	1908	合計	52.7	6.4	40.2	0.7	100.0	合計	100.0	100.0	100.0	100.0	100.0

1. いいえ 2. はい

## E14-4 塾が利用

1						2						3					
1	2	3	4	合計		1	2	3	4	合計		1	2	3	4	合計	
楽しい	楽しくない	どちらでもない	無記入			楽しい	楽しくない	どちらでもない	無記入			楽しい	楽しくない	どちらでもない	無記入		
1	993	122	761	12	1888	1	52.6	6.5	40.3	0.6	100.0	1	98.8	99.2	99.2	92.3	99.0
2	12	1	6	1	20	2	60.0	5.0	30.0	5.0	100.0	2	1.2	0.8	0.8	7.7	1.0
合計	1005	123	767	13	1908	合計	52.7	6.4	40.2	0.7	100.0	合計	100.0	100.0	100.0	100.0	100.0

## E14-5 地域団体が利用

1						2						3					
1	2	3	4	合計		1	2	3	4	合計		1	2	3	4	合計	
楽しい	楽しくない	どちらでもない	無記入			楽しい	楽しくない	どちらでもない	無記入			楽しい	楽しくない	どちらでもない	無記入		
1	849	112	691	11	1663	1	51.1	6.7	41.6	0.7	100.0	1	84.5	91.1	90.1	84.6	87.2
2	156	11	76	2	245	2	63.7	4.5	31.0	0.8	100.0	2	15.5	8.9	9.9	15.4	12.8
合計	1005	123	767	13	1908	合計	52.7	6.4	40.2	0.7	100.0	合計	100.0	100.0	100.0	100.0	100.0

## E14-6 その他が利用

1						2						3					
1	2	3	4	合計		1	2	3	4	合計		1	2	3	4	合計	
楽しい	楽しくない	どちらでもない	無記入			楽しい	楽しくない	どちらでもない	無記入			楽しい	楽しくない	どちらでもない	無記入		
1	1001	121	762	13	1897	1	52.8	6.4	40.2	0.7	100.0	1	99.6	98.4	99.3	100.0	99.4
2	4	2	5	0	11	2	36.4	18.2	45.5	0.0	100.0	2	0.4	1.6	0.7	0.0	0.6
合計	1005	123	767	13	1908	合計	52.7	6.4	40.2	0.7	100.0	合計	100.0	100.0	100.0	100.0	100.0

## E15-1 相談相手は両親

1						2						3					
1	2	3	4	合計		1	2	3	4	合計		1	2	3	4	合計	
楽しい	楽しくない	どちらでもない	無記入			楽しい	楽しくない	どちらでもない	無記入			楽しい	楽しくない	どちらでもない	無記入		
1	772	108	579	8	1467	1	52.6	7.4	39.5	0.5	100.0	1	76.8	87.8	75.5	61.5	76.9
2	233	15	188	5	441	2	52.8	3.4	42.6	1.1	100.0	2	23.2	12.2	24.5	38.5	23.1
合計	1005	123	767	13	1908	合計	52.7	6.4	40.2	0.7	100.0	合計	100.0	100.0	100.0	100.0	100.0

1. いいえ 2. はい

## E15-2 相談相手は父

	1					2					3					4				
	楽しい	楽しくない	どちらでもない	無記入	合計	楽しい	楽しくない	どちらでもない	無記入	合計	楽しい	楽しくない	どちらでもない	無記入	合計	楽しい	楽しくない	どちらでもない	無記入	合計
1	973	118	749	13	1853	1	52.5	6.4	40.4	0.7	100.0	1	96.8	95.9	97.7	100.0	97.1			
2	32	5	18	0	55	2	58.2	9.1	32.7	0.0	100.0	2	3.2	4.1	2.3	0.0	2.9			
合計	1005	123	767	13	1908	合計	52.7	6.4	40.2	0.7	100.0	合計	100.0	100.0	100.0	100.0	100.0			

1. いいえ 2. はい

## E15-3 相談相手は母

	1					2					3					4				
	楽しい	楽しくない	どちらでもない	無記入	合計	楽しい	楽しくない	どちらでもない	無記入	合計	楽しい	楽しくない	どちらでもない	無記入	合計	楽しい	楽しくない	どちらでもない	無記入	合計
1	765	101	609	9	1484	1	51.5	6.8	41.0	0.6	100.0	1	76.1	82.1	79.4	69.2	77.8			
2	240	22	158	4	424	2	56.6	5.2	37.3	0.9	100.0	2	23.9	17.9	20.6	30.8	22.2			
合計	1005	123	767	13	1908	合計	52.7	6.4	40.2	0.7	100.0	合計	100.0	100.0	100.0	100.0	100.0			

## E15-4 相談相手は兄弟・姉妹

	1					2					3					4				
	楽しい	楽しくない	どちらでもない	無記入	合計	楽しい	楽しくない	どちらでもない	無記入	合計	楽しい	楽しくない	どちらでもない	無記入	合計	楽しい	楽しくない	どちらでもない	無記入	合計
1	955	117	712	12	1796	1	53.2	6.5	39.6	0.7	100.0	1	95.0	95.1	92.8	92.3	94.1			
2	50	6	55	1	112	2	44.6	5.4	49.1	0.9	100.0	2	5.0	4.9	7.2	7.7	5.9			
合計	1005	123	767	13	1908	合計	52.7	6.4	40.2	0.7	100.0	合計	100.0	100.0	100.0	100.0	100.0			

## E15-5 相談相手は先生

	1					2					3					4				
	楽しい	楽しくない	どちらでもない	無記入	合計	楽しい	楽しくない	どちらでもない	無記入	合計	楽しい	楽しくない	どちらでもない	無記入	合計	楽しい	楽しくない	どちらでもない	無記入	合計
1	987	121	752	13	1873	1	52.7	6.5	40.1	0.7	100.0	1	98.2	98.4	98.0	100.0	98.2			
2	18	2	15	0	35	2	51.4	5.7	42.9	0.0	100.0	2	1.8	1.6	2.0	0.0	1.8			
合計	1005	123	767	13	1908	合計	52.7	6.4	40.2	0.7	100.0	合計	100.0	100.0	100.0	100.0	100.0			

## E15-6 相談相手は友達

	1					2					3					4				
	楽しい	楽しくない	どちらでもない	無記入	合計	楽しい	楽しくない	どちらでもない	無記入	合計	楽しい	楽しくない	どちらでもない	無記入	合計	楽しい	楽しくない	どちらでもない	無記入	合計
1	548	60	451	9	1068	1	51.3	5.6	42.2	0.8	100.0	1	54.5	48.8	58.8	69.2	56.0			
2	457	63	316	4	840	2	54.4	7.5	37.6	0.5	100.0	2	45.5	51.2	41.2	30.8	44.0			
合計	1005	123	767	13	1908	合計	52.7	6.4	40.2	0.7	100.0	合計	100.0	100.0	100.0	100.0	100.0			

E15-7 相談相手は先輩

1						2						3					
1	2	3	4	合計		1	2	3	4	合計		1	2	3	4	合計	
楽しい	楽しくない	どちらでもない	無記入			楽しい	楽しくない	どちらでもない	無記入			楽しい	楽しくない	どちらでもない	無記入		
1	991	123	754	13	1881	1	52.7	6.5	40.1	0.7	100.0	1	98.6	100.0	98.3	100.0	98.6
2	14	0	13	0	27	2	51.9	0.0	48.1	0.0	100.0	2	1.4	0.0	1.7	0.0	1.4
合計	1005	123	767	13	1908	合計	52.7	6.4	40.2	0.7	100.0	合計	100.0	100.0	100.0	100.0	100.0

1. いいえ 2. はい

E15-8 相談相手は近所の大人

1						2						3					
1	2	3	4	合計		1	2	3	4	合計		1	2	3	4	合計	
楽しい	楽しくない	どちらでもない	無記入			楽しい	楽しくない	どちらでもない	無記入			楽しい	楽しくない	どちらでもない	無記入		
1	1004	122	767	13	1906	1	52.7	6.4	40.2	0.7	100.0	1	99.9	99.2	100.0	100.0	99.9
2	1	1	0	0	2	2	50.0	50.0	0.0	0.0	100.0	2	0.1	0.8	0.0	0.0	0.1
合計	1005	123	767	13	1908	合計	52.7	6.4	40.2	0.7	100.0	合計	100.0	100.0	100.0	100.0	100.0

E15-9 その他の人に相談

1						2						3					
1	2	3	4	合計		1	2	3	4	合計		1	2	3	4	合計	
楽しい	楽しくない	どちらでもない	無記入			楽しい	楽しくない	どちらでもない	無記入			楽しい	楽しくない	どちらでもない	無記入		
1	973	108	707	12	1800	1	54.1	6.0	39.3	0.7	100.0	1	96.8	87.8	92.2	92.3	94.3
2	32	15	60	1	108	2	29.6	13.9	55.6	0.9	100.0	2	3.2	12.2	7.8	7.7	5.7
合計	1005	123	767	13	1908	合計	52.7	6.4	40.2	0.7	100.0	合計	100.0	100.0	100.0	100.0	100.0

E16-1 今困っていることがあるか

1						2						3					
1	2	3	4	合計		1	2	3	4	合計		1	2	3	4	合計	
楽しい	楽しくない	どちらでもない	無記入			楽しい	楽しくない	どちらでもない	無記入			楽しい	楽しくない	どちらでもない	無記入		
1	228	61	193	5	487	1	46.8	12.5	39.6	1.0	100.0	1	22.7	49.6	25.2	38.5	25.5
2	766	59	566	7	1398	2	54.8	4.2	40.5	0.5	100.0	2	76.2	48.0	73.8	53.8	73.3
3	11	3	8	1	23	3	47.8	13.0	34.8	4.3	100.0	3	1.1	2.4	1.0	7.7	1.2
合計	1005	123	767	13	1908	合計	52.7	6.4	40.2	0.7	100.0	合計	100.0	100.0	100.0	100.0	100.0

1. ある 2. ない 3. 無記入

E16の質問で「ある」と答えた人に対して、その内容は？

E16-2 理由

	理由1					理由2					理由3				
	1 楽しい	2 楽しく ない	3 どちらで もない	4 無記入	合計	1 楽しい	2 楽しく ない	3 どちらで もない	4 無記入	合計	1 楽しい	2 楽しく ない	3 どちらで もない	4 無記入	合計
1	767	60	567	7	1401	54.7	4.3	40.5	0.5	100.0	76.3	48.8	73.9	53.8	73.4
2	47	8	43	3	101	46.5	7.9	42.6	3.0	100.0	4.7	6.5	5.6	23.1	5.3
3	28	7	22	0	57	49.1	12.3	38.6	0.0	100.0	2.8	5.7	2.9	0.0	3.0
4	11	5	10	1	27	40.7	18.5	37.0	3.7	100.0	1.1	4.1	1.3	7.7	1.4
5	2	0	4	0	6	35.3	0.0	66.7	0.0	100.0	0.2	0.0	0.5	0.0	0.3
6	25	11	17	0	53	47.2	20.8	32.1	0.0	100.0	2.5	8.9	2.2	0.0	2.8
7	6	1	4	0	11	54.5	9.1	36.4	0.0	100.0	0.6	0.8	0.5	0.0	0.6
8	14	2	9	0	25	56.0	8.0	36.0	0.0	100.0	1.4	1.6	1.2	0.0	1.3
9	16	8	22	1	47	34.0	17.0	46.8	2.1	100.0	1.6	6.5	2.9	7.7	2.5
10	89	21	69	1	180	49.4	11.7	38.3	0.6	100.0	8.9	17.1	9.0	7.7	9.4
合計	1005	123	767	13	1908	52.7	6.4	40.2	0.7	100.0	100.0	100.0	100.0	100.0	100.0

1. ない (E16-1の質問における回答が2または3の場合)      2. 人間関係  
 3. 勉強のこと、その他授業に関すること  
 4. 学校の課外活動のこと、習い事、スポーツ      5. 将来のこと  
 6. 教えたくない(秘密、恥しい)      7. 家庭、家族に関すること  
 8. 身体に関すること      9. お金に関すること      10. その他、無記入



F1 他の事を忘れて夢中になる

	1					2					3					4				
	楽しい	楽しくない	どちらでもない	無記入	合計	楽しい	楽しくない	どちらでもない	無記入	合計	楽しい	楽しくない	どちらでもない	無記入	合計	楽しい	楽しくない	どちらでもない	無記入	合計
1	388	53	246	5	692	1	56.1	7.7	35.5	0.7	100.0	1	38.6	43.1	32.1	38.5	36.3			
2	423	51	404	7	885	2	47.8	5.8	45.6	0.8	100.0	2	42.1	41.5	52.7	53.8	46.4			
3	194	19	117	1	331	3	58.6	5.7	35.3	0.3	100.0	3	19.3	15.4	15.3	7.7	17.3			
合計	1005	123	767	13	1908	合計	52.7	6.4	40.2	0.7	100.0	合計	100.0	100.0	100.0	100.0	100.0			

1. にている 2. どちらでもない 3. にていない 4. 無記入

F2 自分で考えて行動

	1					2					3					4				
	楽しい	楽しくない	どちらでもない	無記入	合計	楽しい	楽しくない	どちらでもない	無記入	合計	楽しい	楽しくない	どちらでもない	無記入	合計	楽しい	楽しくない	どちらでもない	無記入	合計
1	212	35	119	3	369	1	57.5	9.5	32.2	0.8	100.0	1	21.1	28.5	15.5	23.1	19.3			
2	584	49	462	8	1103	2	52.9	4.4	41.9	0.7	100.0	2	58.1	39.8	60.2	61.5	57.8			
3	209	39	186	2	436	3	47.9	8.9	42.7	0.5	100.0	3	20.8	31.7	24.3	15.4	22.9			
合計	1005	123	767	13	1908	合計	52.7	6.4	40.2	0.7	100.0	合計	100.0	100.0	100.0	100.0	100.0			

F3 イヤとはっきり言う

	1					2					3					4				
	楽しい	楽しくない	どちらでもない	無記入	合計	楽しい	楽しくない	どちらでもない	無記入	合計	楽しい	楽しくない	どちらでもない	無記入	合計	楽しい	楽しくない	どちらでもない	無記入	合計
1	416	45	236	6	703	1	59.2	6.4	33.6	0.9	100.0	1	41.4	36.6	30.8	46.2	36.8			
2	431	49	404	5	889	2	48.5	5.5	45.4	0.6	100.0	2	42.9	39.8	52.7	38.5	46.6			
3	158	29	127	2	316	3	50.0	9.2	40.2	0.6	100.0	3	15.7	23.6	16.6	15.4	16.6			
合計	1005	123	767	13	1908	合計	52.7	6.4	40.2	0.7	100.0	合計	100.0	100.0	100.0	100.0	100.0			

F4 すぐあきらめる

	1					2					3					4				
	楽しい	楽しくない	どちらでもない	無記入	合計	楽しい	楽しくない	どちらでもない	無記入	合計	楽しい	楽しくない	どちらでもない	無記入	合計	楽しい	楽しくない	どちらでもない	無記入	合計
1	140	40	150	4	334	1	41.9	12.0	44.9	1.2	100.0	1	13.9	32.5	19.6	30.8	17.5			
2	523	56	429	7	1015	2	51.5	5.5	42.3	0.7	100.0	2	52.0	45.5	55.9	53.8	53.2			
3	342	27	188	2	559	3	61.2	4.8	33.6	0.4	100.0	3	34.0	22.0	24.5	15.4	29.3			
合計	1005	123	767	13	1908	合計	52.7	6.4	40.2	0.7	100.0	合計	100.0	100.0	100.0	100.0	100.0			

F5 人の手助け

	1					2					3					4				
	楽しい	楽しくない	どちらでもない	無記入	合計	楽しい	楽しくない	どちらでもない	無記入	合計	楽しい	楽しくない	どちらでもない	無記入	合計	楽しい	楽しくない	どちらでもない	無記入	合計
1	374	30	198	4	606	1	61.7	5.0	32.7	0.7	100.0	1	37.2	24.4	25.8	30.8	31.8			
2	532	55	460	7	1054	2	50.5	5.2	43.6	0.7	100.0	2	52.9	44.7	60.0	53.8	55.2			
3	99	38	109	2	248	3	39.9	15.3	44.0	0.8	100.0	3	9.9	30.9	14.2	15.4	13.0			
合計	1005	123	767	13	1908	合計	52.7	6.4	40.2	0.7	100.0	合計	100.0	100.0	100.0	100.0	100.0			

F6 人の意見を気にする

1						2						3					
1	2	3	4	合計		1	2	3	4	合計		1	2	3	4	合計	
楽しい	楽しくない	どちらでもない	無記入			楽しい	楽しくない	どちらでもない	無記入			楽しい	楽しくない	どちらでもない	無記入		
1	490	48	321	3	862	1	56.8	5.6	37.2	0.3	100.0	1	48.8	39.0	41.9	23.1	45.2
2	376	39	340	7	762	2	49.3	5.1	44.6	0.9	100.0	2	37.4	31.7	44.3	53.8	39.9
3	139	36	106	3	284	3	48.9	12.7	37.3	1.1	100.0	3	13.8	29.3	15.8	23.1	14.9
合計	1005	123	767	13	1908	合計	52.7	6.4	40.2	0.7	100.0	合計	100.0	100.0	100.0	100.0	100.0

1. にている 2. どちらでもない 3. にていない 4. 無記入

F7 いやがることをすすんでする

1						2						3					
1	2	3	4	合計		1	2	3	4	合計		1	2	3	4	合計	
楽しい	楽しくない	どちらでもない	無記入			楽しい	楽しくない	どちらでもない	無記入			楽しい	楽しくない	どちらでもない	無記入		
1	109	18	61	3	191	1	57.1	9.4	31.9	1.6	100.0	1	10.8	14.6	8.0	23.1	10.0
2	539	66	412	6	1023	2	52.7	6.5	40.3	0.6	100.0	2	53.6	53.7	53.7	46.2	53.6
3	357	39	294	4	694	3	51.4	5.6	42.4	0.6	100.0	3	35.5	31.7	38.3	30.8	36.4
合計	1005	123	767	13	1908	合計	52.7	6.4	40.2	0.7	100.0	合計	100.0	100.0	100.0	100.0	100.0

F8 新しいことをすすんでする

1						2						3					
1	2	3	4	合計		1	2	3	4	合計		1	2	3	4	合計	
楽しい	楽しくない	どちらでもない	無記入			楽しい	楽しくない	どちらでもない	無記入			楽しい	楽しくない	どちらでもない	無記入		
1	617	62	374	6	1059	1	58.3	5.9	35.3	0.6	100.0	1	61.4	50.4	48.8	46.2	55.5
2	297	42	297	3	639	2	46.5	6.6	46.5	0.5	100.0	2	29.6	34.1	38.7	23.1	33.5
3	91	19	96	4	210	3	43.3	9.0	45.7	1.9	100.0	3	9.1	15.4	12.5	30.8	11.0
合計	1005	123	767	13	1908	合計	52.7	6.4	40.2	0.7	100.0	合計	100.0	100.0	100.0	100.0	100.0

F9 考えて行動

1						2						3					
1	2	3	4	合計		1	2	3	4	合計		1	2	3	4	合計	
楽しい	楽しくない	どちらでもない	無記入			楽しい	楽しくない	どちらでもない	無記入			楽しい	楽しくない	どちらでもない	無記入		
1	363	41	230	2	636	1	57.1	6.4	36.2	0.3	100.0	1	36.1	33.3	30.0	15.4	33.3
2	435	52	397	6	890	2	48.9	5.8	44.6	0.7	100.0	2	43.3	42.3	51.8	46.2	46.6
3	207	30	140	5	382	3	54.2	7.9	36.6	1.3	100.0	3	20.6	24.4	18.3	38.5	20.0
合計	1005	123	767	13	1908	合計	52.7	6.4	40.2	0.7	100.0	合計	100.0	100.0	100.0	100.0	100.0

F10 雨でびしょぬれでも平気

1						2						3					
1	2	3	4	合計		1	2	3	4	合計		1	2	3	4	合計	
楽しい	楽しくない	どちらでもない	無記入			楽しい	楽しくない	どちらでもない	無記入			楽しい	楽しくない	どちらでもない	無記入		
1	360	50	250	3	663	1	54.3	7.5	37.7	0.5	100.0	1	35.8	40.7	32.6	23.1	34.7
2	246	32	212	4	494	2	49.8	6.5	42.9	0.8	100.0	2	24.5	26.0	27.6	30.8	25.9
3	399	41	305	6	751	3	53.1	5.5	40.6	0.8	100.0	3	39.7	33.3	39.8	46.2	39.4
合計	1005	123	767	13	1908	合計	52.7	6.4	40.2	0.7	100.0	合計	100.0	100.0	100.0	100.0	100.0

F11 衣類の泥汚れはいやだ

1						2						3					
1	2	3	4	合計		1	2	3	4	合計		1	2	3	4	合計	
楽しい	楽しくない	どちらでもない	無記入			楽しい	楽しくない	どちらでもない	無記入			楽しい	楽しくない	どちらでもない	無記入		
1	601	75	451	5	1132	1	53.1	6.6	39.8	0.4	100.0	1	59.8	61.0	58.8	38.5	59.3
2	205	21	193	6	425	2	48.2	4.9	45.4	1.4	100.0	2	20.4	17.1	25.2	46.2	22.3
3	199	27	123	2	351	3	56.7	7.7	35.0	0.6	100.0	3	19.8	22.0	16.0	15.4	18.4
合計	1005	123	767	13	1908	合計	52.7	6.4	40.2	0.7	100.0	合計	100.0	100.0	100.0	100.0	100.0

1. にている 2. どちらでもない 3. にていない 4. 無記入

F12 汗をかくのは嫌い

1						2						3					
1	2	3	4	合計		1	2	3	4	合計		1	2	3	4	合計	
楽しい	楽しくない	どちらでもない	無記入			楽しい	楽しくない	どちらでもない	無記入			楽しい	楽しくない	どちらでもない	無記入		
1	181	34	161	1	377	1	48.0	9.0	42.7	0.3	100.0	1	18.0	27.6	21.0	7.7	19.8
2	387	41	344	6	778	2	49.7	5.3	44.2	0.8	100.0	2	38.5	33.3	44.9	46.2	40.8
3	437	48	262	6	753	3	58.0	6.4	34.8	0.8	100.0	3	43.5	39.0	34.2	46.2	39.5
合計	1005	123	767	13	1908	合計	52.7	6.4	40.2	0.7	100.0	合計	100.0	100.0	100.0	100.0	100.0

F13 悲しいシーンを見て涙

1						2						3					
1	2	3	4	合計		1	2	3	4	合計		1	2	3	4	合計	
楽しい	楽しくない	どちらでもない	無記入			楽しい	楽しくない	どちらでもない	無記入			楽しい	楽しくない	どちらでもない	無記入		
1	486	41	262	3	792	1	61.4	5.2	33.1	0.4	100.0	1	48.4	33.3	34.2	23.1	41.5
2	237	23	232	4	496	2	47.8	4.6	46.8	0.8	100.0	2	23.6	18.7	30.2	30.8	26.0
3	282	59	273	6	620	3	45.5	9.5	44.0	1.0	100.0	3	28.1	48.0	35.6	46.2	32.5
合計	1005	123	767	13	1908	合計	52.7	6.4	40.2	0.7	100.0	合計	100.0	100.0	100.0	100.0	100.0

F14 ゲラゲラ笑う

1						2						3					
1	2	3	4	合計		1	2	3	4	合計		1	2	3	4	合計	
楽しい	楽しくない	どちらでもない	無記入			楽しい	楽しくない	どちらでもない	無記入			楽しい	楽しくない	どちらでもない	無記入		
1	757	87	558	12	1414	1	53.5	6.2	39.5	0.8	100.0	1	75.3	70.7	72.8	92.3	74.1
2	180	20	164	1	365	2	49.3	5.5	44.9	0.3	100.0	2	17.9	16.3	21.4	7.7	19.1
3	68	16	45	0	129	3	52.7	12.4	34.9	0.0	100.0	3	6.8	13.0	5.9	0.0	6.8
合計	1005	123	767	13	1908	合計	52.7	6.4	40.2	0.7	100.0	合計	100.0	100.0	100.0	100.0	100.0

F15 感動すると胸がキュン

1						2						3					
1	2	3	4	合計		1	2	3	4	合計		1	2	3	4	合計	
楽しい	楽しくない	どちらでもない	無記入			楽しい	楽しくない	どちらでもない	無記入			楽しい	楽しくない	どちらでもない	無記入		
1	311	25	158	5	499	1	62.3	5.0	31.7	1.0	100.0	1	30.9	20.3	20.6	38.5	26.2
2	413	37	345	3	798	2	51.8	4.6	43.2	0.4	100.0	2	41.1	30.1	45.0	23.1	41.8
3	281	61	264	5	611	3	46.0	10.0	43.2	0.8	100.0	3	28.0	49.6	34.4	38.5	32.0
合計	1005	123	767	13	1908	合計	52.7	6.4	40.2	0.7	100.0	合計	100.0	100.0	100.0	100.0	100.0

F16 きれいな風景に見とれる

	1					2					3					4				
	楽しい	楽しくない	どちらでもない	無記入	合計	楽しい	楽しくない	どちらでもない	無記入	合計	楽しい	楽しくない	どちらでもない	無記入	合計	楽しい	楽しくない	どちらでもない	無記入	合計
1	438	45	242	6	731	1	59.9	6.2	33.1	0.8	100.0	1	43.6	36.6	31.6	46.2	38.3			
2	389	44	356	4	793	2	49.1	5.5	44.9	0.5	100.0	2	38.7	35.8	46.4	30.8	41.6			
3	178	34	169	3	384	3	46.4	8.9	44.0	0.8	100.0	3	17.7	27.6	22.0	23.1	20.1			
合計	1005	123	767	13	1908	合計	52.7	6.4	40.2	0.7	100.0	合計	100.0	100.0	100.0	100.0	100.0			

1. にている    2. どちらでもない    3. にていない    4. 無記入

評 価

1 行動力

	1					2					3						
	楽しい	楽しくない	どちらでもない	無記入	合計	楽しい	楽しくない	どちらでもない	無記入	合計	楽しい	楽しくない	どちらでもない	無記入	合計		
1	246	23	138	2	409	1	60.1	5.6	33.7	0.5	100.0	1	24.5	18.7	18.0	15.4	21.4
2	631	66	479	10	1186	2	53.2	5.6	40.4	0.8	100.0	2	62.8	53.7	62.5	76.9	62.2
3	128	34	150	1	313	3	40.9	10.9	47.9	0.3	100.0	3	12.7	27.6	19.6	7.7	16.4
合計	1005	123	767	13	1908	合計	52.7	6.4	40.2	0.7	100.0	合計	100.0	100.0	100.0	100.0	100.0

1. (A)すぐれている    2. (B)ふつう    3. (C)おとっている

2 忍耐力

	1					2					3						
	楽しい	楽しくない	どちらでもない	無記入	合計	楽しい	楽しくない	どちらでもない	無記入	合計	楽しい	楽しくない	どちらでもない	無記入	合計		
1	257	11	146	3	417	1	61.6	2.6	35.0	0.7	100.0	1	25.6	8.9	19.0	23.1	21.9
2	628	67	488	5	1188	2	52.9	5.6	41.1	0.4	100.0	2	62.5	54.5	63.6	38.5	62.3
3	120	45	133	5	303	3	39.6	14.9	43.9	1.7	100.0	3	11.9	36.6	17.3	38.5	15.9
合計	1005	123	767	13	1908	合計	52.7	6.4	40.2	0.7	100.0	合計	100.0	100.0	100.0	100.0	100.0

3 感受性

	1					2					3						
	楽しい	楽しくない	どちらでもない	無記入	合計	楽しい	楽しくない	どちらでもない	無記入	合計	楽しい	楽しくない	どちらでもない	無記入	合計		
1	232	15	124	5	376	1	61.7	4.0	33.0	1.3	100.0	1	23.1	12.2	16.2	38.5	19.7
2	718	91	580	6	1395	2	51.5	6.5	41.6	0.4	100.0	2	71.4	74.0	75.6	46.2	73.1
3	55	17	63	2	137	3	40.1	12.4	46.0	1.5	100.0	3	5.5	13.8	8.2	15.4	7.2
合計	1005	123	767	13	1908	合計	52.7	6.4	40.2	0.7	100.0	合計	100.0	100.0	100.0	100.0	100.0

人口密度

	1					2					3					4					合計				
	楽しい	楽しくない	どちらでもない	無記入	合計	楽しい	楽しくない	どちらでもない	無記入	合計	楽しい	楽しくない	どちらでもない	無記入	合計	楽しい	楽しくない	どちらでもない	無記入	合計	楽しい	楽しくない	どちらでもない	無記入	合計
1	215	21	152	2	390	1	55.1	5.4	39.0	0.5	100.0	1	21.4	17.1	19.8	15.4	20.4								
2	206	23	140	7	376	2	54.8	6.1	37.2	1.9	100.0	2	20.5	18.7	18.3	53.8	19.7								
3	186	16	157	1	360	3	51.7	4.4	43.6	0.3	100.0	3	18.5	13.0	20.5	7.7	18.9								
4	178	34	170	0	382	4	46.6	8.9	44.5	0.0	100.0	4	17.7	27.6	22.2	0.0	20.0								
5	220	29	148	3	400	5	55.0	7.3	37.0	0.8	100.0	5	21.9	23.6	19.3	23.1	21.0								
合計	1005	123	767	13	1908	合計	52.7	6.4	40.2	0.7	100.0	合計	100.0	100.0	100.0	100.0	100.0								

- 1 . 3001以上
- 2 . 1001～3000
- 3 . 501～1000
- 4 . 201～500
- 5 . 200以下

### 6－3．集計解析〔行動力に関する 担任教師の評価〕

〔行動力〕と関連度の強く見られる項目順位

NO.	説明項目	カテゴリー数	A I C
1	3 感受性	3	-159.22
2	2 忍耐力	3	-151.22
3	C6 近所の人に挨拶	5	-52.06
4	B14 裸足で歩く	5	-40.18
5	F2 自分で考えて行動	3	-37.17
6	E6 クラブ活動の日数	5	-32.61
7	B10 霜柱を見る	5	-29.18
8	E11-3 竹馬	2	-29.18
9	F6 人の意見を気にする	3	-28.45
10	C1 朝晩の挨拶	5	-27.65
11	E11-10 けん玉	2	-26.88
12	D7 家族の看病	5	-26.01
13	F3 イヤとはっきり言う	3	-25.49
14	B5 海川で魚を見る	5	-24.63
15	E11-8 お手玉	2	-24.35
16	E11-9 はねつき	2	-23.28
17	F8 新しいことをすすんでする	3	-22.93
18	E11-7 おはじき	2	-22.83
19	B15 野鳥の声を聞く	5	-22.82
20	B13 木登り	5	-21.66
21	E11-15 かくれんぼ	2	-21.54
22	E13 学校に行くのが楽しいか	4	-21.23
23	E11-12 あやとり	2	-20.55
24	D9 赤ちゃんのおんぶ	5	-20.21
25	F4 すぐあきらめる	3	-18.92
26	E12-9 ピアノ、エレクトーン	2	-17.85
27	F15 感動すると胸がキュン	3	-17.08
28	B7 海川で泳ぐ	5	-16.65
29	B19 牛馬を見る	5	-16.64
30	D2 ナイフで鉛筆を削る	5	-15.63
31	B11 雪だるまを作る	5	-15.48
32	C7 野菜、果物を切る	5	-15.40
33	C13 食べる為生卵を割る	5	-15.08
34	E11-4 ビー玉	2	-15.03
35	F16 きれいな風景に見とれる	3	-14.97
36	E9 遊び場所	5	-14.95
37	D5 釘を打つ	5	-14.90
38	E11-11 すごろく	2	-14.15
39	F12 汗をかくのは嫌い	3	-14.14
40	E12-1 ステレオ	2	-13.51
41	F13 悲しいシーンを見て涙	3	-12.72
42	E15-6 相談相手は友達	2	-12.60
43	F5 人の手助け	3	-12.54
44	F7 いやがることをすすんでする	3	-12.36
45	B12 湧水を飲む	5	-11.98
46	E11-1 こままわし	2	-11.80
47	E2 友人の数	5	-11.39
48	D4 ケンカで人にたたかれた	5	-11.20
49	B17 草花を摘む	5	-11.14
50	D11 ケンカで人をたたいた	5	-11.08



NO.	説明項目	カテゴリー数	A I C
51	D3 家で草むしり	5	-10.85
52	E12-4 腕時計	2	-10.54
53	E12-3 ラジオカセット	2	-10.29
54	C5 食事の挨拶	5	-10.26
55	E11-14 陣とり	2	-10.15
56	C3 寝具の整理	5	-9.86
57	B2 暗闇の中を歩く	5	-9.24
58	B9 雪を食べる	5	-9.22
59	E3-7 歩いて行ける所はグランド	2	-9.20
60	人口密度	5	-9.12
61	B16 木の実や野草を食べる	5	-9.02
62	D12 お正月に初詣で	5	-8.77
63	A1 学年	5	-8.49
64	B21 たき火	5	-8.28
65	E10 遊び相手	5	-8.27
66	E11-6 かるた	2	-7.31
67	B24 日焼けで皮が剥ける	5	-6.40
68	E14-1 学校が利用	2	-5.90
69	B8 スキー	5	-5.75
70	E14-5 地域団体が利用	2	-5.68
71	E11-2 たこあげ	2	-5.16
72	E11-13 かんけり	2	-4.80
73	E3-4 歩いて行ける所は山	2	-3.96
74	B4 日の出を見る	5	-3.96
75	D10 近所の子守	5	-3.96
76	E11-5 めんこ	2	-3.75
77	B20 ヘビに出会う	5	-3.36
78	E12-6 ファミコン	2	-3.05
79	E15-5 相談相手は先生	2	-2.97
80	E3-8 歩いて行ける所はゲームセンター	2	-2.96
81	C8 食事の手伝い	5	-2.88
82	D15 町内のお祭り	5	-2.83
83	E3-6 歩いて行ける所は公園	2	-2.57
84	D14 お墓参り	5	-2.32
85	E15-3 相談相手は母	2	-2.18
86	E14-3 家族が利用	2	-2.08
87	E14 少年の家の利用回数	10	-1.80
88	F10 雨でびしょぬれでも平気	3	-1.54
89	D13 節分の豆まき	5	-1.36
90	E12-5 カメラ	2	-0.96
91	E10-2-1 同学年の友達と遊ぶ	2	-0.75
92	E3-5 歩いて行ける所は林	2	-0.66
93	B1 高山にのぼる	5	-0.63
94	E3-2 歩いて行ける所は川	2	-0.28
95	F14 ゲラゲラ笑う	3	-0.02
96	A2 性別	2	0.13
97	F9 考えて行動	3	0.15
98	E14-4 塾が利用	2	0.33
99	E16-1 今困っていることがあるか	3	0.34
100	D16 もちつき	5	0.39

NO.	説明項目	カテゴリー数	AIC
101	E8 スポーツクラブの日数	5	0.56
102	E12-2 テレビ	2	1.09
103	E15-9 その他の人に相談	2	1.19
104	D8 ベットの死	5	1.30
105	F1 他の事を忘れて夢中になる	3	1.42
106	E3-3 歩いて行ける所は池	2	1.43
107	E15-2 相談相手は父	2	1.65
108	B18 蝶やトンボをとる	5	1.90
109	E14-2 幼稚園・保育所が利用	2	2.06
110	E12-8 パソコン	2	2.21
111	B23 天の川を見る	5	2.28
112	E14-6 その他が利用	2	2.34
113	E12-7 ワープロ	2	2.55
114	E10-2-ア 年下の友達と遊ぶ	2	2.59
115	E15-1 相談相手は両親	2	2.62
116	E3-1 歩いて行ける所は海	2	3.00
117	E7 塾や習い事の日数	5	3.01
118	B6 海川で釣り	5	3.21
119	F11 衣類の泥汚れはいやだ	3	3.28
120	E15-8 相談相手は近所の大人	2	3.44
121	E10-2-ウ 年上の友達と遊ぶ	2	3.53
122	E15-7 相談相手は先輩	2	3.88
123	E15-4 相談相手は兄弟・姉妹	2	3.92
124	C9 食事の買物に行く	5	3.94
125	C2 一人で起床	5	3.95
126	C10 掃除の手伝い	5	4.28
127	B25 一年の間に家族で海山	5	4.47
128	E4 どんな所に住みたいか	5	4.72
129	C4 朝食をとる	5	4.73
130	E1 兄弟の数	6	6.29
131	C12 お米をとぐ	5	6.69
132	B3 雨でびしょぬれ	5	7.46
133	B22 流れ星を見る	5	8.19
134	D6 他人の注意をうける	5	8.99
135	C11 洗濯物の手伝い	5	9.06
136	E5 祖父母と同居	4	9.53
137	D1 一人で外泊	5	11.86
138	E16-2 理由	10	17.41

評価(行動力)

A1 学年

1				2				3						
1	2	3	合計	1	2	3	合計	1	2	3	合計			
A.すぐれている	B.ふつう	C.おとっている		A.すぐれている	B.ふつう	C.おとっている		A.すぐれている	B.ふつう	C.おとっている				
1	197	564	189	950	1	20.7	59.4	19.9	100.0	1	48.2	47.6	60.4	49.8
2	212	622	124	958	2	22.1	64.9	12.9	100.0	2	51.8	52.4	39.6	50.2
合計	409	1186	313	1908	合計	21.4	62.2	16.4	100.0	合計	100.0	100.0	100.0	100.0

1. 小学生(5年, 6年)

2. 中学生(1年, 2年, 3年)

A2 性別

1				2				3						
1	2	3	合計	1	2	3	合計	1	2	3	合計			
A.すぐれている	B.ふつう	C.おとっている		A.すぐれている	B.ふつう	C.おとっている		A.すぐれている	B.ふつう	C.おとっている				
1	194	624	168	986	1	19.7	63.3	17.0	100.0	1	47.4	52.6	53.7	51.7
2	215	562	145	922	2	23.3	61.0	15.7	100.0	2	52.6	47.4	46.3	48.3
合計	409	1186	313	1908	合計	21.4	62.2	16.4	100.0	合計	100.0	100.0	100.0	100.0

1. 男

2. 女

B1 高山にのぼる

1				2				3						
1	2	3	合計	1	2	3	合計	1	2	3	合計			
A.すぐれ	B.ふつう	C.おとっ	ている	A.すぐれ	B.ふつう	C.おとっ	ている	A.すぐれ	B.ふつう	C.おとっ	ている			
1	163	517	166	846	1	19.3	61.1	19.6	100.0	1	39.9	43.6	53.0	44.3
2	118	328	70	516	2	22.9	63.6	13.6	100.0	2	28.9	27.7	22.4	27.0
3	102	273	67	442	3	23.1	61.8	15.2	100.0	3	24.9	23.0	21.4	23.2
4	23	62	8	93	4	24.7	66.7	8.6	100.0	4	5.6	5.2	2.6	4.9
5	3	6	2	11	5	27.3	54.5	18.2	100.0	5	0.7	0.5	0.6	0.6
合計	409	1186	313	1908	合計	21.4	62.2	16.4	100.0	合計	100.0	100.0	100.0	100.0

1. 1回もない    2. 1回だけある    3. 2～4回ある    4. 5回より多い  
5. 無記入または2つ以上記入

B2 暗闇の中を歩く

1				2				3						
1	2	3	合計	1	2	3	合計	1	2	3	合計			
A.すぐれ	B.ふつう	C.おとっ	ている	A.すぐれ	B.ふつう	C.おとっ	ている	A.すぐれ	B.ふつう	C.おとっ	ている			
1	17	92	31	140	1	12.1	65.7	22.1	100.0	1	4.2	7.8	9.9	7.3
2	32	110	44	186	2	17.2	59.1	23.7	100.0	2	7.8	9.3	14.1	9.7
3	97	276	82	455	3	21.3	60.7	18.0	100.0	3	23.7	23.3	26.2	23.8
4	260	700	156	1116	4	23.3	62.7	14.0	100.0	4	63.6	59.0	49.8	58.5
5	3	8	0	11	5	27.3	72.7	0.0	100.0	5	0.7	0.7	0.0	0.6
合計	409	1186	313	1908	合計	21.4	62.2	16.4	100.0	合計	100.0	100.0	100.0	100.0

B3 雨でびしょぬれ

1				2				3						
1	2	3	合計	1	2	3	合計	1	2	3	合計			
A.すぐれ	B.ふつう	C.おとっ	ている	A.すぐれ	B.ふつう	C.おとっ	ている	A.すぐれ	B.ふつう	C.おとっ	ている			
1	16	69	14	99	1	16.2	69.7	14.1	100.0	1	3.9	5.8	4.5	5.2
2	51	144	54	249	2	20.5	57.8	21.7	100.0	2	12.5	12.1	17.3	13.1
3	136	402	103	641	3	21.2	62.7	16.1	100.0	3	33.3	33.9	32.9	33.6
4	202	557	139	898	4	22.5	62.0	15.5	100.0	4	49.4	47.0	44.4	47.1
5	4	14	3	21	5	19.0	66.7	14.3	100.0	5	1.0	1.2	1.0	1.1
合計	409	1186	313	1908	合計	21.4	62.2	16.4	100.0	合計	100.0	100.0	100.0	100.0

B4 日の出を見る

1				2				3						
1	2	3	合計	1	2	3	合計	1	2	3	合計			
A.すぐれ	B.ふつう	C.おとっ	ている	A.すぐれ	B.ふつう	C.おとっ	ている	A.すぐれ	B.ふつう	C.おとっ	ている			
1	98	317	107	522	1	18.8	60.7	20.5	100.0	1	24.0	26.7	34.2	27.4
2	96	319	50	495	2	19.4	64.4	16.2	100.0	2	23.5	26.9	25.6	25.9
3	112	308	72	492	3	22.8	62.6	14.6	100.0	3	27.4	26.0	23.0	25.8
4	97	217	45	359	4	27.0	60.4	12.5	100.0	4	23.7	18.3	14.4	18.8
5	6	25	9	40	5	15.0	62.5	22.5	100.0	5	1.5	2.1	2.9	2.1
合計	409	1186	313	1908	合計	21.4	62.2	16.4	100.0	合計	100.0	100.0	100.0	100.0

B5 海川で魚を見る

1				2				3						
1	2	3	合計	1	2	3	合計	1	2	3	合計			
A.すぐれ	B.ふつう	C.おとっ	合計	A.すぐれ	B.ふつう	C.おとっ	合計	A.すぐれ	B.ふつう	C.おとっ	合計			
ている	ている	ている		ている	ている	ている		ている	ている	ている				
1	9	49	32	90	1	10.0	54.4	35.6	100.0	1	2.2	4.1	10.2	4.7
2	32	97	32	161	2	19.9	60.2	19.9	100.0	2	7.8	8.2	10.2	8.4
3	81	279	67	427	3	19.0	65.3	15.7	100.0	3	19.8	23.5	21.4	22.4
4	282	746	170	1198	4	23.5	62.3	14.2	100.0	4	68.9	62.9	54.3	62.8
5	5	15	12	32	5	15.6	46.9	37.5	100.0	5	1.2	1.3	3.8	1.7
合計	409	1186	313	1908	合計	21.4	62.2	16.4	100.0	合計	100.0	100.0	100.0	100.0

B6 海川で釣り

1				2				3						
1	2	3	合計	1	2	3	合計	1	2	3	合計			
A.すぐれ	B.ふつう	C.おとっ	合計	A.すぐれ	B.ふつう	C.おとっ	合計	A.すぐれ	B.ふつう	C.おとっ	合計			
ている	ている	ている		ている	ている	ている		ている	ている	ている				
1	68	211	71	350	1	19.4	60.3	20.3	100.0	1	16.6	17.8	22.7	18.3
2	72	177	58	307	2	23.5	57.7	18.9	100.0	2	17.6	14.9	18.5	16.1
3	84	282	60	426	3	19.7	66.2	14.1	100.0	3	20.5	23.8	19.2	22.3
4	181	506	119	806	4	22.5	62.8	14.8	100.0	4	44.3	42.7	38.0	42.2
5	4	10	5	19	5	21.1	52.6	26.3	100.0	5	1.0	0.8	1.6	1.0
合計	409	1186	313	1908	合計	21.4	62.2	16.4	100.0	合計	100.0	100.0	100.0	100.0

B7 海川で泳ぐ

1				2				3						
1	2	3	合計	1	2	3	合計	1	2	3	合計			
A.すぐれ	B.ふつう	C.おとっ	合計	A.すぐれ	B.ふつう	C.おとっ	合計	A.すぐれ	B.ふつう	C.おとっ	合計			
ている	ている	ている		ている	ている	ている		ている	ている	ている				
1	14	43	30	87	1	16.1	49.4	34.5	100.0	1	3.4	3.6	9.6	4.6
2	24	89	35	148	2	16.2	60.1	23.6	100.0	2	5.9	7.5	11.2	7.8
3	76	248	72	396	3	19.2	62.6	18.2	100.0	3	18.6	20.9	23.0	20.8
4	289	786	171	1246	4	23.2	63.1	13.7	100.0	4	70.7	66.3	54.6	65.3
5	6	20	5	31	5	19.4	64.5	16.1	100.0	5	1.5	1.7	1.6	1.6
合計	409	1186	313	1908	合計	21.4	62.2	16.4	100.0	合計	100.0	100.0	100.0	100.0

B8 スキー

1				2				3						
1	2	3	合計	1	2	3	合計	1	2	3	合計			
A.すぐれ	B.ふつう	C.おとっ	合計	A.すぐれ	B.ふつう	C.おとっ	合計	A.すぐれ	B.ふつう	C.おとっ	合計			
ている	ている	ている		ている	ている	ている		ている	ている	ている				
1	59	200	71	330	1	17.9	60.6	21.5	100.0	1	14.4	16.9	22.7	17.3
2	53	168	53	274	2	19.3	61.3	19.3	100.0	2	13.0	14.2	16.9	14.4
3	98	305	83	486	3	20.2	62.8	17.1	100.0	3	24.0	25.7	26.5	25.5
4	196	497	101	794	4	24.7	62.6	12.7	100.0	4	47.9	41.9	32.3	41.6
5	3	16	5	24	5	12.5	66.7	20.8	100.0	5	0.7	1.3	1.6	1.3
合計	409	1186	313	1908	合計	21.4	62.2	16.4	100.0	合計	100.0	100.0	100.0	100.0

B9 雪を食べる

1				2				3						
1	2	3	合計	1	2	3	合計	1	2	3	合計			
A.すぐれ	B.ふつう	C.おとっ	合計	A.すぐれ	B.ふつう	C.おとっ	合計	A.すぐれ	B.ふつう	C.おとっ	合計			
ている	ている	ている		ている	ている	ている		ている	ている	ている				
1	52	170	66	288	1	18.1	59.0	22.9	100.0	1	12.7	14.3	21.1	15.1
2	76	295	84	455	2	16.7	64.8	18.5	100.0	2	18.6	24.9	26.8	23.8
3	134	337	79	550	3	24.4	61.3	14.4	100.0	3	32.8	28.4	25.2	28.8
4	142	372	79	593	4	23.9	62.7	13.3	100.0	4	34.7	31.4	25.2	31.1
5	5	12	5	22	5	22.7	54.5	22.7	100.0	5	1.2	1.0	1.6	1.2
合計	409	1186	313	1908	合計	21.4	62.2	16.4	100.0	合計	100.0	100.0	100.0	100.0

B10 霜柱を見る

1				2				3						
1	2	3	合計	1	2	3	合計	1	2	3	合計			
A.すぐれ	B.ふつう	C.おとっ	合計	A.すぐれ	B.ふつう	C.おとっ	合計	A.すぐれ	B.ふつう	C.おとっ	合計			
ている	ている	ている		ている	ている	ている		ている	ている	ている				
1	4	20	22	46	1	8.7	43.5	47.8	100.0	1	1.0	1.7	7.0	2.4
2	13	50	15	78	2	16.7	64.1	19.2	100.0	2	3.2	4.2	4.8	4.1
3	37	139	55	231	3	16.0	60.2	23.8	100.0	3	9.0	11.7	17.6	12.1
4	353	964	218	1535	4	23.0	62.8	14.2	100.0	4	86.3	81.3	69.6	80.5
5	2	13	3	18	5	11.1	72.2	16.7	100.0	5	0.5	1.1	1.0	0.9
合計	409	1186	313	1908	合計	21.4	62.2	16.4	100.0	合計	100.0	100.0	100.0	100.0

B11 雪だるまを作る

1				2				3						
1	2	3	合計	1	2	3	合計	1	2	3	合計			
A.すぐれ	B.ふつう	C.おとっ	合計	A.すぐれ	B.ふつう	C.おとっ	合計	A.すぐれ	B.ふつう	C.おとっ	合計			
ている	ている	ている		ている	ている	ている		ている	ている	ている				
1	4	22	10	36	1	11.1	61.1	27.8	100.0	1	1.0	1.9	3.2	1.9
2	17	74	40	131	2	13.0	56.5	30.5	100.0	2	4.2	6.2	12.8	6.9
3	107	347	95	549	3	19.5	63.2	17.3	100.0	3	26.2	29.3	30.4	28.8
4	276	724	164	1164	4	23.7	62.2	14.1	100.0	4	67.5	61.0	52.4	61.0
5	5	19	4	28	5	17.9	67.9	14.3	100.0	5	1.2	1.6	1.3	1.5
合計	409	1186	313	1908	合計	21.4	62.2	16.4	100.0	合計	100.0	100.0	100.0	100.0

B12 湧水を飲む

1				2				3						
1	2	3	合計	1	2	3	合計	1	2	3	合計			
A.すぐれ	B.ふつう	C.おとっ	合計	A.すぐれ	B.ふつう	C.おとっ	合計	A.すぐれ	B.ふつう	C.おとっ	合計			
ている	ている	ている		ている	ている	ている		ている	ている	ている				
1	90	332	113	535	1	16.8	62.1	21.1	100.0	1	22.0	28.0	36.1	28.0
2	85	239	65	389	2	21.9	61.4	16.7	100.0	2	20.8	20.2	20.8	20.4
3	112	326	74	512	3	21.9	63.7	14.5	100.0	3	27.4	27.5	23.6	26.8
4	119	270	54	443	4	26.9	60.9	12.2	100.0	4	29.1	22.8	17.3	23.2
5	3	19	7	29	5	10.3	65.5	24.1	100.0	5	0.7	1.6	2.2	1.5
合計	409	1186	313	1908	合計	21.4	62.2	16.4	100.0	合計	100.0	100.0	100.0	100.0

B13 木登り

1				2				3				合計			
1	2	3	合計	1	2	3	合計	1	2	3	合計	1	2	3	合計
A.すぐれている	B.ふつう	C.おとっ	合計	A.すぐれている	B.ふつう	C.おとっ	合計	A.すぐれている	B.ふつう	C.おとっ	合計	A.すぐれている	B.ふつう	C.おとっ	合計
1	25	113	53	191	1	13.1	59.2	27.7	100.0	1	6.1	9.5	16.9	10.0	
2	39	147	41	227	2	17.2	64.8	18.1	100.0	2	9.5	12.4	13.1	11.9	
3	108	351	87	546	3	19.8	64.3	15.9	100.0	3	26.4	29.6	27.8	28.6	
4	235	559	127	921	4	25.5	60.7	13.8	100.0	4	57.5	47.1	40.6	48.3	
5	2	16	5	23	5	8.7	69.6	21.7	100.0	5	0.5	1.3	1.6	1.2	
合計	409	1186	313	1908	合計	21.4	62.2	16.4	100.0	合計	100.0	100.0	100.0	100.0	

B14 裸足で歩く

1				2				3				合計			
1	2	3	合計	1	2	3	合計	1	2	3	合計	1	2	3	合計
A.すぐれている	B.ふつう	C.おとっ	合計	A.すぐれている	B.ふつう	C.おとっ	合計	A.すぐれている	B.ふつう	C.おとっ	合計	A.すぐれている	B.ふつう	C.おとっ	合計
1	21	100	40	161	1	13.0	62.1	24.8	100.0	1	5.1	8.4	12.8	8.4	
2	23	178	56	257	2	8.9	69.3	21.8	100.0	2	5.6	15.0	17.9	13.5	
3	119	321	87	527	3	22.6	60.9	16.5	100.0	3	29.1	27.1	27.8	27.6	
4	243	575	128	946	4	25.7	60.8	13.5	100.0	4	59.4	48.5	40.9	49.6	
5	3	12	2	17	5	17.6	70.6	11.8	100.0	5	0.7	1.0	0.6	0.9	
合計	409	1186	313	1908	合計	21.4	62.2	16.4	100.0	合計	100.0	100.0	100.0	100.0	

B15 野鳥の声を聞く

1				2				3				合計			
1	2	3	合計	1	2	3	合計	1	2	3	合計	1	2	3	合計
A.すぐれている	B.ふつう	C.おとっ	合計	A.すぐれている	B.ふつう	C.おとっ	合計	A.すぐれている	B.ふつう	C.おとっ	合計	A.すぐれている	B.ふつう	C.おとっ	合計
1	11	90	44	145	1	7.6	62.1	30.3	100.0	1	2.7	7.6	14.1	7.6	
2	52	148	44	244	2	21.3	60.7	18.0	100.0	2	12.7	12.5	14.1	12.8	
3	107	299	84	490	3	21.8	61.0	17.1	100.0	3	26.2	25.2	26.8	25.7	
4	232	629	135	996	4	23.3	63.2	13.6	100.0	4	56.7	53.0	43.1	52.2	
5	7	20	6	33	5	21.2	60.6	18.2	100.0	5	1.7	1.7	1.9	1.7	
合計	409	1186	313	1908	合計	21.4	62.2	16.4	100.0	合計	100.0	100.0	100.0	100.0	

B16 木の实や野草を食べる

1				2				3				合計			
1	2	3	合計	1	2	3	合計	1	2	3	合計	1	2	3	合計
A.すぐれている	B.ふつう	C.おとっ	合計	A.すぐれている	B.ふつう	C.おとっ	合計	A.すぐれている	B.ふつう	C.おとっ	合計	A.すぐれている	B.ふつう	C.おとっ	合計
1	102	395	123	620	1	16.5	63.7	19.8	100.0	1	24.9	33.3	39.3	32.5	
2	66	199	47	312	2	21.2	63.8	15.1	100.0	2	16.1	16.8	15.0	16.4	
3	95	258	64	417	3	22.8	61.9	15.3	100.0	3	23.2	21.8	20.4	21.9	
4	143	319	73	535	4	26.7	59.6	13.6	100.0	4	35.0	26.9	23.3	28.0	
5	3	15	6	24	5	12.5	62.5	25.0	100.0	5	0.7	1.3	1.9	1.3	
合計	409	1186	313	1908	合計	21.4	62.2	16.4	100.0	合計	100.0	100.0	100.0	100.0	

B17 草花を摘む

1					2					3				
1	2	3	合計		1	2	3	合計		1	2	3	合計	
A.すぐれ	B.ふつう	C.おとっ	合計		A.すぐれ	B.ふつう	C.おとっ	合計		A.すぐれ	B.ふつう	C.おとっ	合計	
ている	ている	ている	ている		ている	ている	ている	ている		ている	ている	ている	ている	
1	91	346	105	542	1	16.8	63.8	19.4	100.0	1	22.2	29.2	33.5	28.4
2	43	145	46	234	2	18.4	62.0	19.7	100.0	2	10.5	12.2	14.7	12.3
3	73	233	52	358	3	20.4	65.1	14.5	100.0	3	17.8	19.6	16.6	18.8
4	198	446	103	747	4	26.5	59.7	13.8	100.0	4	48.4	37.6	32.9	39.2
5	4	16	7	27	5	14.8	59.3	25.9	100.0	5	1.0	1.3	2.2	1.4
合計	409	1186	313	1908	合計	21.4	62.2	16.4	100.0	合計	100.0	100.0	100.0	100.0

B18 蝶やトンボをとる

1					2					3				
1	2	3	合計		1	2	3	合計		1	2	3	合計	
A.すぐれ	B.ふつう	C.おとっ	合計		A.すぐれ	B.ふつう	C.おとっ	合計		A.すぐれ	B.ふつう	C.おとっ	合計	
ている	ている	ている	ている		ている	ている	ている	ている		ている	ている	ている	ている	
1	10	34	13	57	1	17.5	59.6	22.8	100.0	1	2.4	2.9	4.2	3.0
2	20	60	24	104	2	19.2	57.7	23.1	100.0	2	4.9	5.1	7.7	5.5
3	52	191	57	300	3	17.3	63.7	19.0	100.0	3	12.7	16.1	18.2	15.7
4	326	889	217	1432	4	22.8	62.1	15.2	100.0	4	79.7	75.0	69.3	75.1
5	1	12	2	15	5	6.7	80.0	13.3	100.0	5	0.2	1.0	0.6	0.8
合計	409	1186	313	1908	合計	21.4	62.2	16.4	100.0	合計	100.0	100.0	100.0	100.0

B19 牛馬を見る

1					2					3				
1	2	3	合計		1	2	3	合計		1	2	3	合計	
A.すぐれ	B.ふつう	C.おとっ	合計		A.すぐれ	B.ふつう	C.おとっ	合計		A.すぐれ	B.ふつう	C.おとっ	合計	
ている	ている	ている	ている		ている	ている	ている	ている		ている	ている	ている	ている	
1	7	50	22	79	1	8.9	63.3	27.8	100.0	1	1.7	4.2	7.0	4.1
2	26	141	45	212	2	12.3	66.5	21.2	100.0	2	6.4	11.9	14.4	11.1
3	133	334	89	556	3	23.9	60.1	16.0	100.0	3	32.5	28.2	28.4	29.1
4	239	642	151	1032	4	23.2	62.2	14.6	100.0	4	58.4	54.1	48.2	54.1
5	4	19	6	29	5	13.8	65.5	20.7	100.0	5	1.0	1.6	1.9	1.5
合計	409	1186	313	1908	合計	21.4	62.2	16.4	100.0	合計	100.0	100.0	100.0	100.0

B20 ヘビに出会う

1					2					3				
1	2	3	合計		1	2	3	合計		1	2	3	合計	
A.すぐれ	B.ふつう	C.おとっ	合計		A.すぐれ	B.ふつう	C.おとっ	合計		A.すぐれ	B.ふつう	C.おとっ	合計	
ている	ている	ている	ている		ている	ている	ている	ている		ている	ている	ている	ている	
1	49	169	55	273	1	17.9	61.9	20.1	100.0	1	12.0	14.2	17.6	14.3
2	64	205	62	331	2	19.3	61.9	18.7	100.0	2	15.6	17.3	19.8	17.3
3	121	355	69	545	3	22.2	65.1	12.7	100.0	3	29.6	29.9	22.0	28.6
4	174	440	122	736	4	23.6	59.8	16.6	100.0	4	42.5	37.1	39.0	38.6
5	1	17	5	23	5	4.3	73.9	21.7	100.0	5	0.2	1.4	1.6	1.2
合計	409	1186	313	1908	合計	21.4	62.2	16.4	100.0	合計	100.0	100.0	100.0	100.0



B21 たき火

1				2				3						
A.すぐれ	B.ふつ	C.おとっ	合計	A.すぐれ	B.ふつ	C.おとっ	合計	A.すぐれ	B.ふつ	C.おとっ	合計			
ている	ている	ている		ている	ている	ている		ている	ている	ている				
1	27	163	41	231	1	11.7	70.6	17.7	100.0	1	6.6	13.7	13.1	12.1
2	65	169	43	297	2	21.9	63.6	14.5	100.0	2	15.9	15.9	13.7	15.3
3	127	332	103	562	3	22.6	59.1	18.3	100.0	3	31.1	28.0	32.9	29.5
4	188	489	120	797	4	23.6	61.4	15.1	100.0	4	46.0	41.2	38.3	41.8
5	2	13	6	21	5	9.5	61.9	28.6	100.0	5	0.5	1.1	1.9	1.1
合計	409	1186	313	1908	合計	21.4	62.2	16.4	100.0	合計	100.0	100.0	100.0	100.0

B22 流れ星を見る

1				2				3						
A.すぐれ	B.ふつ	C.おとっ	合計	A.すぐれ	B.ふつ	C.おとっ	合計	A.すぐれ	B.ふつ	C.おとっ	合計			
ている	ている	ている		ている	ている	ている		ている	ている	ている				
1	146	419	109	674	1	21.7	62.2	16.2	100.0	1	35.7	35.3	34.8	35.3
2	91	302	93	486	2	18.7	62.1	19.1	100.0	2	22.2	25.5	29.7	25.5
3	93	271	66	430	3	21.6	63.0	15.3	100.0	3	22.7	22.8	21.1	22.5
4	74	176	42	292	4	25.3	60.3	14.4	100.0	4	18.1	14.8	13.4	15.3
5	5	18	3	26	5	19.2	69.2	11.5	100.0	5	1.2	1.5	1.0	1.4
合計	409	1186	313	1908	合計	21.4	62.2	16.4	100.0	合計	100.0	100.0	100.0	100.0

B23 天の川を見る

1				2				3						
A.すぐれ	B.ふつ	C.おとっ	合計	A.すぐれ	B.ふつ	C.おとっ	合計	A.すぐれ	B.ふつ	C.おとっ	合計			
ている	ている	ている		ている	ている	ている		ている	ている	ている				
1	188	602	167	957	1	19.6	62.9	17.5	100.0	1	46.0	50.8	53.4	50.2
2	76	251	59	386	2	19.7	65.0	15.3	100.0	2	18.6	21.2	18.8	20.2
3	69	168	46	283	3	24.4	59.4	16.3	100.0	3	16.9	14.2	14.7	14.8
4	72	145	35	252	4	28.6	57.5	13.9	100.0	4	17.6	12.2	11.2	13.2
5	4	20	6	30	5	13.3	66.7	20.0	100.0	5	1.0	1.7	1.9	1.6
合計	409	1186	313	1908	合計	21.4	62.2	16.4	100.0	合計	100.0	100.0	100.0	100.0

B24 日焼けて皮が剥ける

1				2				3						
A.すぐれ	B.ふつ	C.おとっ	合計	A.すぐれ	B.ふつ	C.おとっ	合計	A.すぐれ	B.ふつ	C.おとっ	合計			
ている	ている	ている		ている	ている	ている		ている	ている	ている				
1	52	220	69	341	1	15.2	64.5	20.2	100.0	1	12.7	18.5	22.0	17.9
2	55	164	57	276	2	19.9	59.4	20.7	100.0	2	13.4	13.8	18.2	14.5
3	119	335	84	538	3	22.1	62.3	15.6	100.0	3	29.1	28.2	26.8	28.2
4	176	447	95	718	4	24.5	62.3	13.2	100.0	4	43.0	37.7	30.4	37.6
5	7	20	8	35	5	20.0	57.1	22.9	100.0	5	1.7	1.7	2.6	1.8
合計	409	1186	313	1908	合計	21.4	62.2	16.4	100.0	合計	100.0	100.0	100.0	100.0

B25 一年の間に家族で海山

1				1				1						
A.すぐれ	B.みつう	C.おとっ	合計	A.すぐれ	B.みつう	C.おとっ	合計	A.すぐれ	B.みつう	C.おとっ	合計			
ている		ている		ている		ている		ている		ている				
1	89	278	77	444	1	20.0	62.6	17.3	100.0	1	21.8	23.4	24.6	23.3
2	90	294	78	462	2	19.5	63.6	16.9	100.0	2	22.0	24.3	24.9	24.2
3	149	436	95	680	3	21.9	64.1	14.0	100.0	3	36.4	36.3	30.4	35.6
4	80	174	62	316	4	25.3	55.1	19.6	100.0	4	19.6	14.7	19.8	16.6
5	1	4	1	6	5	16.7	66.7	16.7	100.0	5	0.2	0.3	0.3	0.3
合計	409	1186	313	1908	合計	21.4	62.2	16.4	100.0	合計	100.0	100.0	100.0	100.0

C1 朝晩の挨拶

1				2				3						
1	2	3	合計	1	2	3	合計	1	2	3	合計			
A.すぐれ	B.ふつう	C.おとっ	合計	A.すぐれ	B.ふつう	C.おとっ	合計	A.すぐれ	B.ふつう	C.おとっ	合計			
ている	ている	ている		ている	ている	ている		ている	ている	ている				
1	6	27	17	50	1	12.0	54.0	34.0	100.0	1	1.5	2.3	5.4	2.6
2	49	209	62	320	2	15.3	65.3	19.4	100.0	2	12.0	17.6	19.8	16.8
3	87	341	97	525	3	16.6	65.0	18.5	100.0	3	21.3	28.8	31.0	27.5
4	265	604	136	1005	4	26.4	60.1	13.5	100.0	4	64.8	50.9	43.5	52.7
5	2	5	1	8	5	25.0	62.5	12.5	100.0	5	0.5	0.4	0.3	0.4
合計	409	1186	313	1908	合計	21.4	62.2	16.4	100.0	合計	100.0	100.0	100.0	100.0

1. ぜんぜんしていない      2. しないときが多い      3. するときが多い  
 4. いつもしている          5. 無記入または2つ以上記入

C2 一人で起床

1				2				3						
1	2	3	合計	1	2	3	合計	1	2	3	合計			
A.すぐれ	B.ふつう	C.おとっ	合計	A.すぐれ	B.ふつう	C.おとっ	合計	A.すぐれ	B.ふつう	C.おとっ	合計			
ている	ている	ている		ている	ている	ている		ている	ている	ている				
1	36	105	45	186	1	19.4	56.5	24.2	100.0	1	8.8	8.9	14.4	9.7
2	150	439	112	701	2	21.4	62.6	16.0	100.0	2	36.7	37.0	35.8	36.7
3	119	344	95	558	3	21.3	61.6	17.0	100.0	3	29.1	29.0	30.4	29.2
4	102	289	60	451	4	22.6	64.1	13.3	100.0	4	24.9	24.4	19.2	23.6
5	2	9	1	12	5	16.7	75.0	8.3	100.0	5	0.5	0.8	0.3	0.6
合計	409	1186	313	1908	合計	21.4	62.2	16.4	100.0	合計	100.0	100.0	100.0	100.0

C3 寝具の整理

1				2				3						
1	2	3	合計	1	2	3	合計	1	2	3	合計			
A.すぐれ	B.ふつう	C.おとっ	合計	A.すぐれ	B.ふつう	C.おとっ	合計	A.すぐれ	B.ふつう	C.おとっ	合計			
ている	ている	ている		ている	ている	ている		ている	ている	ている				
1	30	146	51	227	1	13.2	64.3	22.5	100.0	1	7.3	12.3	16.3	11.9
2	128	375	109	612	2	20.9	61.3	17.8	100.0	2	31.3	31.6	34.8	32.1
3	98	315	76	489	3	20.0	64.4	15.5	100.0	3	24.0	26.6	24.3	25.6
4	149	340	76	565	4	26.4	60.2	13.5	100.0	4	36.4	28.7	24.3	29.6
5	4	10	1	15	5	26.7	66.7	6.7	100.0	5	1.0	0.8	0.3	0.8
合計	409	1186	313	1908	合計	21.4	62.2	16.4	100.0	合計	100.0	100.0	100.0	100.0

C4 朝食をとる

1				2				3						
1	2	3	合計	1	2	3	合計	1	2	3	合計			
A.すぐれ	B.ふつう	C.おとっ	合計	A.すぐれ	B.ふつう	C.おとっ	合計	A.すぐれ	B.ふつう	C.おとっ	合計			
ている	ている	ている		ている	ている	ている		ている	ている	ている				
1	1	13	5	19	1	5.3	68.4	26.3	100.0	1	0.2	1.1	1.6	1.0
2	15	59	23	97	2	15.5	60.8	23.7	100.0	2	3.7	5.0	7.3	5.1
3	35	119	33	187	3	18.7	63.6	17.6	100.0	3	8.6	10.0	10.5	9.8
4	354	987	250	1591	4	22.3	62.0	15.7	100.0	4	86.6	83.2	79.9	83.4
5	4	8	2	14	5	28.6	57.1	14.3	100.0	5	1.0	0.7	0.6	0.7
合計	409	1186	313	1908	合計	21.4	62.2	16.4	100.0	合計	100.0	100.0	100.0	100.0

C5 食事の挨拶

1				2				3						
1	2	3	合計	1	2	3	合計	1	2	3	合計			
A.すぐれ	B.ふつう	C.おとっ	合計	A.すぐれ	B.ふつう	C.おとっ	合計	A.すぐれ	B.ふつう	C.おとっ	合計			
ている	ている	ている		ている	ている	ている		ている	ている	ている				
1	14	37	19	70	1	20.0	52.9	27.1	100.0	1	3.4	3.1	6.1	3.7
2	35	151	48	234	2	15.0	64.5	20.5	100.0	2	8.6	12.7	15.3	12.5
3	60	210	69	339	3	17.7	61.9	20.4	100.0	3	14.7	17.7	22.0	17.8
4	297	777	174	1248	4	23.8	62.3	13.9	100.0	4	72.6	65.5	55.6	65.4
5	3	11	3	17	5	17.6	64.7	17.6	100.0	5	0.7	0.9	1.0	0.9
合計	409	1186	313	1908	合計	21.4	62.2	16.4	100.0	合計	100.0	100.0	100.0	100.0

C6 近所の人に挨拶

1				2				3						
1	2	3	合計	1	2	3	合計	1	2	3	合計			
A.すぐれ	B.ふつう	C.おとっ	合計	A.すぐれ	B.ふつう	C.おとっ	合計	A.すぐれ	B.ふつう	C.おとっ	合計			
ている	ている	ている		ている	ている	ている		ている	ている	ている				
1	5	26	21	52	1	9.6	50.0	40.4	100.0	1	1.2	2.2	6.7	2.7
2	29	166	61	256	2	11.3	64.8	23.8	100.0	2	7.1	14.0	19.5	13.4
3	145	439	132	716	3	20.3	61.3	18.4	100.0	3	35.5	37.0	42.2	37.5
4	228	549	98	875	4	26.1	62.7	11.2	100.0	4	55.7	46.3	31.3	45.9
5	2	6	1	9	5	22.2	66.7	11.1	100.0	5	0.5	0.5	0.3	0.5
合計	409	1186	313	1908	合計	21.4	62.2	16.4	100.0	合計	100.0	100.0	100.0	100.0

C7 野菜、果物を切る

1				2				3						
1	2	3	合計	1	2	3	合計	1	2	3	合計			
A.すぐれ	B.ふつう	C.おとっ	合計	A.すぐれ	B.ふつう	C.おとっ	合計	A.すぐれ	B.ふつう	C.おとっ	合計			
ている	ている	ている		ている	ている	ている		ている	ている	ている				
1	20	89	33	142	1	14.1	62.7	23.2	100.0	1	4.9	7.5	10.5	7.4
2	155	474	126	755	2	20.5	62.8	16.7	100.0	2	37.9	40.0	40.3	39.6
3	169	478	139	786	3	21.5	60.8	17.7	100.0	3	41.3	40.3	44.4	41.2
4	65	142	15	222	4	29.3	64.0	6.8	100.0	4	15.9	12.0	4.8	11.6
5	0	3	0	3	5	0.0	100.0	0.0	100.0	5	0.0	0.3	0.0	0.2
合計	409	1186	313	1908	合計	21.4	62.2	16.4	100.0	合計	100.0	100.0	100.0	100.0

C8 食卓の手伝い

1				2				3						
1	2	3	合計	1	2	3	合計	1	2	3	合計			
A.すぐれ	B.ふつう	C.おとっ	合計	A.すぐれ	B.ふつう	C.おとっ	合計	A.すぐれ	B.ふつう	C.おとっ	合計			
ている	ている	ている		ている	ている	ている		ている	ている	ている				
1	38	113	42	193	1	19.7	58.5	21.8	100.0	1	9.3	9.5	13.4	10.1
2	134	476	126	736	2	18.2	64.7	17.1	100.0	2	32.8	40.1	40.3	38.6
3	140	363	100	603	3	23.2	60.2	16.6	100.0	3	34.2	30.6	31.9	31.6
4	97	232	44	373	4	26.0	62.2	11.8	100.0	4	23.7	19.6	14.1	19.5
5	0	2	1	3	5	0.0	66.7	33.3	100.0	5	0.0	0.2	0.3	0.2
合計	409	1186	313	1908	合計	21.4	62.2	16.4	100.0	合計	100.0	100.0	100.0	100.0

C9 食事の買物に行く

1					2					3				
1	2	3	合計		1	2	3	合計		1	2	3	合計	
A.すぐれ	B.ふつ	C.おとっ			A.すぐれ	B.ふつ	C.おとっ			A.すぐれ	B.ふつ	C.おとっ		
ている		ている			ている		ている			ている		ている		
1	61	191	63	315	1	19.4	60.6	20.0	100.0	1	14.9	16.1	20.1	16.5
2	167	509	129	805	2	20.7	63.2	16.0	100.0	2	40.8	42.9	41.2	42.2
3	154	375	97	626	3	24.6	59.9	15.5	100.0	3	37.7	31.6	31.0	32.8
4	27	102	23	152	4	17.8	67.1	15.1	100.0	4	6.6	8.6	7.3	8.0
5	0	9	1	10	5	0.0	90.0	10.0	100.0	5	0.0	0.8	0.3	0.5
合計	409	1186	313	1908	合計	21.4	62.2	16.4	100.0	合計	100.0	100.0	100.0	100.0

C10 掃除の手伝い

1					2					3				
1	2	3	合計		1	2	3	合計		1	2	3	合計	
A.すぐれ	B.ふつ	C.おとっ			A.すぐれ	B.ふつ	C.おとっ			A.すぐれ	B.ふつ	C.おとっ		
ている		ている			ている		ている			ている		ている		
1	26	83	35	144	1	18.1	57.6	24.3	100.0	1	6.4	7.0	11.2	7.5
2	194	528	141	863	2	22.5	61.2	16.3	100.0	2	47.4	44.5	45.0	45.2
3	146	447	111	704	3	20.7	63.5	15.8	100.0	3	35.7	37.7	35.5	36.9
4	42	117	23	182	4	23.1	64.3	12.6	100.0	4	10.3	9.9	7.3	9.5
5	1	11	3	15	5	6.7	73.3	20.0	100.0	5	0.2	0.9	1.0	0.8
合計	409	1186	313	1908	合計	21.4	62.2	16.4	100.0	合計	100.0	100.0	100.0	100.0

C11 洗濯物の手伝い

1					2					3				
1	2	3	合計		1	2	3	合計		1	2	3	合計	
A.すぐれ	B.ふつ	C.おとっ			A.すぐれ	B.ふつ	C.おとっ			A.すぐれ	B.ふつ	C.おとっ		
ている		ている			ている		ている			ている		ている		
1	73	215	68	356	1	20.5	60.4	19.1	100.0	1	17.8	18.1	21.7	18.7
2	182	520	129	831	2	21.9	62.6	15.5	100.0	2	44.5	43.8	41.2	43.6
3	118	344	91	553	3	21.3	62.2	16.5	100.0	3	28.9	29.0	29.1	29.0
4	35	102	21	158	4	22.2	64.6	13.3	100.0	4	8.6	8.6	6.7	8.3
5	1	5	4	10	5	10.0	50.0	40.0	100.0	5	0.2	0.4	1.3	0.5
合計	409	1186	313	1908	合計	21.4	62.2	16.4	100.0	合計	100.0	100.0	100.0	100.0

C12 お米をとぐ

1					2					3				
1	2	3	合計		1	2	3	合計		1	2	3	合計	
A.すぐれ	B.ふつ	C.おとっ			A.すぐれ	B.ふつ	C.おとっ			A.すぐれ	B.ふつ	C.おとっ		
ている		ている			ている		ている			ている		ている		
1	92	315	97	504	1	18.3	62.5	19.2	100.0	1	22.5	26.6	31.0	26.4
2	189	532	131	852	2	22.2	62.4	15.4	100.0	2	46.2	44.9	41.9	44.7
3	100	245	60	405	3	24.7	60.5	14.8	100.0	3	24.4	20.7	19.2	21.2
4	26	86	22	134	4	19.4	64.2	16.4	100.0	4	6.4	7.3	7.0	7.0
5	2	8	3	13	5	15.4	61.5	23.1	100.0	5	0.5	0.7	1.0	0.7
合計	409	1186	313	1908	合計	21.4	62.2	16.4	100.0	合計	100.0	100.0	100.0	100.0

C13 食べる為生卵を割る

1					2					3				
1	2	3	合計		1	2	3	合計		1	2	3	合計	
A.すぐれ ている	B.ふつう	C.おとっ ている			A.すぐれ ている	B.ふつう	C.おとっ ている			A.すぐれ ている	B.ふつう	C.おとっ ている		
1	14	38	17	69	1	20.3	55.1	24.6	100.0	1	3.4	3.2	5.4	3.6
2	57	251	77	385	2	14.8	65.2	20.0	100.0	2	13.9	21.2	24.6	20.2
3	168	516	138	822	3	20.4	62.8	16.8	100.0	3	41.1	45.5	44.1	43.1
4	170	377	80	627	4	27.1	60.1	12.8	100.0	4	41.6	31.8	25.6	32.9
5	0	4	1	5	5	0.0	80.0	20.0	100.0	5	0.0	0.3	0.3	0.3
合計	409	1186	313	1908	合計	21.4	62.2	16.4	100.0	合計	100.0	100.0	100.0	100.0

D1 一人で外泊

1					2					3				
1	2	3	合計		1	2	3	合計		1	2	3	合計	
A.すぐれている	B.ふつう	C.おとっている			A.すぐれている	B.ふつう	C.おとっている			A.すぐれている	B.ふつう	C.おとっている		
1	74	224	59	357	1	20.7	62.7	16.5	100.0	1	18.1	18.9	18.8	18.7
2	37	125	27	189	2	19.6	66.1	14.5	100.0	2	9.0	10.5	8.6	9.9
3	101	295	82	478	3	21.1	61.7	17.2	100.0	3	24.7	24.9	26.2	25.1
4	197	536	145	878	4	22.4	61.0	16.5	100.0	4	48.2	45.2	46.3	46.0
5	0	6	0	6	5	0.0	100.0	0.0	100.0	5	0.0	0.5	0.0	0.3
合計	409	1186	313	1908	合計	21.4	62.2	16.4	100.0	合計	100.0	100.0	100.0	100.0

1. 1回もない    2. 1回だけある    3. 2～4回ある    4. 5回より多い  
5. 無記入または2つ以上記入

D2 ナイフで鉛筆を削る

1					2					3				
1	2	3	合計		1	2	3	合計		1	2	3	合計	
A.すぐれている	B.ふつう	C.おとっている			A.すぐれている	B.ふつう	C.おとっている			A.すぐれている	B.ふつう	C.おとっている		
1	14	86	37	137	1	10.2	62.8	27.0	100.0	1	3.4	7.3	11.8	7.2
2	42	186	49	277	2	15.2	67.1	17.7	100.0	2	10.3	15.7	15.7	14.5
3	153	404	109	666	3	23.0	60.7	16.4	100.0	3	37.4	34.1	34.8	34.9
4	199	505	118	822	4	24.2	61.4	14.4	100.0	4	48.7	42.6	37.7	43.1
5	1	5	0	6	5	16.7	83.3	0.0	100.0	5	0.2	0.4	0.0	0.3
合計	409	1186	313	1908	合計	21.4	62.2	16.4	100.0	合計	100.0	100.0	100.0	100.0

D3 家で草むしり

1					2					3				
1	2	3	合計		1	2	3	合計		1	2	3	合計	
A.すぐれている	B.ふつう	C.おとっている			A.すぐれている	B.ふつう	C.おとっている			A.すぐれている	B.ふつう	C.おとっている		
1	43	142	51	236	1	18.2	60.2	21.6	100.0	1	10.5	12.0	16.3	12.4
2	35	151	30	216	2	16.2	69.9	13.9	100.0	2	8.6	12.7	9.6	11.3
3	124	424	119	667	3	18.6	63.6	17.8	100.0	3	30.3	35.8	38.0	35.0
4	204	456	111	771	4	26.5	59.1	14.4	100.0	4	49.9	38.4	35.5	40.4
5	3	13	2	18	5	16.7	72.2	11.1	100.0	5	0.7	1.1	0.6	0.9
合計	409	1186	313	1908	合計	21.4	62.2	16.4	100.0	合計	100.0	100.0	100.0	100.0

D4 ケンカで人にたたかれた

1					2					3				
1	2	3	合計		1	2	3	合計		1	2	3	合計	
A.すぐれている	B.ふつう	C.おとっている			A.すぐれている	B.ふつう	C.おとっている			A.すぐれている	B.ふつう	C.おとっている		
1	39	142	38	219	1	17.8	64.8	17.4	100.0	1	9.5	12.0	12.1	11.5
2	19	126	35	178	2	10.7	70.8	18.5	100.0	2	4.6	10.6	10.5	9.3
3	104	345	78	527	3	19.7	65.5	14.8	100.0	3	25.4	29.1	24.9	27.6
4	246	571	163	980	4	25.1	58.3	16.6	100.0	4	60.1	48.1	52.1	51.4
5	1	2	1	4	5	25.0	50.0	25.0	100.0	5	0.2	0.2	0.3	0.2
合計	409	1186	313	1908	合計	21.4	62.2	16.4	100.0	合計	100.0	100.0	100.0	100.0

## D5 釘を打つ

1					2					3				
1	2	3	合計		1	2	3	合計		1	2	3	合計	
A.すぐれている	B.ふつう	C.おとっている			A.すぐれている	B.ふつう	C.おとっている			A.すぐれている	B.ふつう	C.おとっている		
1	18	116	36	170	1	10.6	68.2	21.2	100.0	1	4.4	9.8	11.5	8.9
2	52	134	40	226	2	23.0	59.3	17.7	100.0	2	12.7	11.3	12.8	11.8
3	112	336	110	558	3	20.1	60.2	19.7	100.0	3	27.4	28.3	35.1	29.2
4	223	597	126	946	4	23.6	63.1	13.3	100.0	4	54.5	50.3	40.3	49.6
5	4	3	1	8	5	50.0	37.5	12.5	100.0	5	1.0	0.3	0.3	0.4
合計	409	1186	313	1908	合計	21.4	62.2	16.4	100.0	合計	100.0	100.0	100.0	100.0

## D6 他人の注意をうける

1					2					3				
1	2	3	合計		1	2	3	合計		1	2	3	合計	
A.すぐれている	B.ふつう	C.おとっている			A.すぐれている	B.ふつう	C.おとっている			A.すぐれている	B.ふつう	C.おとっている		
1	132	440	113	685	1	19.3	64.2	16.5	100.0	1	32.3	37.1	36.1	35.9
2	108	293	78	479	2	22.5	61.2	16.3	100.0	2	26.4	24.7	24.9	25.1
3	103	307	83	493	3	20.9	62.3	16.8	100.0	3	25.2	25.9	26.5	25.8
4	65	140	38	243	4	26.7	57.6	15.6	100.0	4	15.9	11.8	12.1	12.7
5	1	6	1	8	5	12.5	75.0	12.5	100.0	5	0.2	0.5	0.3	0.4
合計	409	1186	313	1908	合計	21.4	62.2	16.4	100.0	合計	100.0	100.0	100.0	100.0

## D7 家族の看病

1					2					3				
1	2	3	合計		1	2	3	合計		1	2	3	合計	
A.すぐれている	B.ふつう	C.おとっている			A.すぐれている	B.ふつう	C.おとっている			A.すぐれている	B.ふつう	C.おとっている		
1	86	384	109	579	1	14.9	66.3	18.8	100.0	1	21.0	32.4	34.8	30.3
2	81	256	80	417	2	19.4	61.4	19.2	100.0	2	19.8	21.6	25.6	21.9
3	151	367	83	601	3	25.1	61.1	13.8	100.0	3	36.9	30.9	26.5	31.5
4	89	169	36	294	4	30.3	57.5	12.2	100.0	4	21.8	14.2	11.5	15.4
5	2	10	5	17	5	11.8	58.8	29.4	100.0	5	0.5	0.8	1.6	0.9
合計	409	1186	313	1908	合計	21.4	62.2	16.4	100.0	合計	100.0	100.0	100.0	100.0

## D8 ペットの死

1					2					3				
1	2	3	合計		1	2	3	合計		1	2	3	合計	
A.すぐれている	B.ふつう	C.おとっている			A.すぐれている	B.ふつう	C.おとっている			A.すぐれている	B.ふつう	C.おとっている		
1	71	202	44	317	1	22.4	63.7	13.9	100.0	1	17.4	17.0	14.1	16.6
2	78	235	76	389	2	20.1	60.4	19.5	100.0	2	19.1	19.8	24.3	20.4
3	128	430	99	657	3	19.5	65.4	15.1	100.0	3	31.3	36.3	31.6	34.4
4	130	314	89	533	4	24.4	58.9	16.7	100.0	4	31.8	26.5	28.4	27.9
5	2	5	5	12	5	16.7	41.7	41.7	100.0	5	0.5	0.4	1.6	0.6
合計	409	1186	313	1908	合計	21.4	62.2	16.4	100.0	合計	100.0	100.0	100.0	100.0



D9 赤ちゃんのおんぶ

1				2				3						
1	2	3	合計	1	2	3	合計	1	2	3	合計			
A.すぐれ	B.ふつう	C.おとっ		A.すぐれ	B.ふつう	C.おとっ		A.すぐれ	B.ふつう	C.おとっ				
ている	ている	ている		ている	ている	ている		ている	ている	ている				
1	46	182	71	299	1	15.4	60.9	23.7	100.0	1	11.2	15.3	22.7	15.7
2	40	141	44	225	2	17.8	62.7	19.6	100.0	2	9.8	11.9	14.1	11.8
3	99	347	87	533	3	18.6	65.1	16.3	100.0	3	24.2	29.3	27.8	27.9
4	219	509	109	837	4	26.2	60.8	13.0	100.0	4	53.5	42.9	34.8	43.9
5	5	7	2	14	5	35.7	50.0	14.3	100.0	5	1.2	0.6	0.6	0.7
合計	409	1186	313	1908	合計	21.4	62.2	16.4	100.0	合計	100.0	100.0	100.0	100.0

D10 近所の子守

1				2				3						
1	2	3	合計	1	2	3	合計	1	2	3	合計			
A.すぐれ	B.ふつう	C.おとっ		A.すぐれ	B.ふつう	C.おとっ		A.すぐれ	B.ふつう	C.おとっ				
ている	ている	ている		ている	ている	ている		ている	ている	ている				
1	104	353	109	566	1	18.4	62.4	19.3	100.0	1	25.4	29.8	34.8	29.7
2	44	163	40	247	2	17.8	66.0	16.2	100.0	2	10.8	13.7	12.8	12.9
3	104	287	71	462	3	22.5	62.1	15.4	100.0	3	25.4	24.2	22.7	24.2
4	156	371	87	614	4	25.4	60.4	14.2	100.0	4	38.1	31.3	27.8	32.2
5	1	12	6	19	5	5.3	63.2	31.6	100.0	5	0.2	1.0	1.9	1.0
合計	409	1186	313	1908	合計	21.4	62.2	16.4	100.0	合計	100.0	100.0	100.0	100.0

D11 ケンカで人をたたいた

1				2				3						
1	2	3	合計	1	2	3	合計	1	2	3	合計			
A.すぐれ	B.ふつう	C.おとっ		A.すぐれ	B.ふつう	C.おとっ		A.すぐれ	B.ふつう	C.おとっ				
ている	ている	ている		ている	ている	ている		ている	ている	ている				
1	39	152	47	238	1	16.4	63.9	19.7	100.0	1	9.5	12.8	15.0	12.5
2	31	146	39	216	2	14.4	67.6	18.1	100.0	2	7.6	12.3	12.5	11.3
3	84	290	76	450	3	18.7	64.4	16.9	100.0	3	20.5	24.5	24.3	23.6
4	253	586	151	990	4	25.6	59.2	15.3	100.0	4	61.9	49.4	48.2	51.9
5	2	12	0	14	5	14.3	85.7	0.0	100.0	5	0.5	1.0	0.0	0.7
合計	409	1186	313	1908	合計	21.4	62.2	16.4	100.0	合計	100.0	100.0	100.0	100.0

D12 お正月に初詣で

1				2				3						
1	2	3	合計	1	2	3	合計	1	2	3	合計			
A.すぐれ	B.ふつう	C.おとっ		A.すぐれ	B.ふつう	C.おとっ		A.すぐれ	B.ふつう	C.おとっ				
ている	ている	ている		ている	ている	ている		ている	ている	ている				
1	37	142	56	235	1	15.7	60.4	23.8	100.0	1	9.0	12.0	17.9	12.3
2	33	138	43	214	2	15.4	64.5	20.1	100.0	2	8.1	11.6	13.7	11.2
3	105	273	72	450	3	23.3	60.7	16.0	100.0	3	25.7	23.0	23.0	23.6
4	233	624	141	998	4	23.3	62.5	14.1	100.0	4	57.0	52.6	45.0	52.3
5	1	9	1	11	5	9.1	81.8	9.1	100.0	5	0.2	0.8	0.3	0.6
合計	409	1186	313	1908	合計	21.4	62.2	16.4	100.0	合計	100.0	100.0	100.0	100.0

D13 節分の豆まき

1				2				3						
1	2	3	合計	1	2	3	合計	1	2	3	合計			
A.すぐれ	B.ふつう	C.おとっ	合計	A.すぐれ	B.ふつう	C.おとっ	合計	A.すぐれ	B.ふつう	C.おとっ	合計			
ている	ている	ている		ている	ている	ている		ている	ている	ている				
1	15	53	13	81	1	18.5	65.4	16.0	100.0	1	3.7	4.5	4.2	4.2
2	10	46	13	69	2	14.5	66.7	18.8	100.0	2	2.4	3.9	4.2	3.6
3	46	165	61	272	3	16.9	60.7	22.4	100.0	3	11.2	13.9	19.5	14.3
4	338	919	223	1480	4	22.8	62.1	15.1	100.0	4	82.6	77.5	71.2	77.6
5	0	3	3	6	5	0.0	50.0	50.0	100.0	5	0.0	0.3	1.0	0.3
合計	409	1186	313	1908	合計	21.4	62.2	16.4	100.0	合計	100.0	100.0	100.0	100.0

D14 お墓参り

1				2				3						
1	2	3	合計	1	2	3	合計	1	2	3	合計			
A.すぐれ	B.ふつう	C.おとっ	合計	A.すぐれ	B.ふつう	C.おとっ	合計	A.すぐれ	B.ふつう	C.おとっ	合計			
ている	ている	ている		ている	ている	ている		ている	ている	ている				
1	10	55	18	83	1	12.0	66.3	21.7	100.0	1	2.4	4.6	5.8	4.4
2	14	52	15	81	2	17.3	64.2	18.5	100.0	2	3.4	4.4	4.8	4.2
3	46	152	59	257	3	17.9	59.1	23.0	100.0	3	11.2	12.8	18.8	13.5
4	338	922	220	1480	4	22.8	62.3	14.9	100.0	4	82.6	77.7	70.3	77.6
5	1	5	1	7	5	14.3	71.4	14.3	100.0	5	0.2	0.4	0.3	0.4
合計	409	1186	313	1908	合計	21.4	62.2	16.4	100.0	合計	100.0	100.0	100.0	100.0

D15 町内のお祭り

1				2				3						
1	2	3	合計	1	2	3	合計	1	2	3	合計			
A.すぐれ	B.ふつう	C.おとっ	合計	A.すぐれ	B.ふつう	C.おとっ	合計	A.すぐれ	B.ふつう	C.おとっ	合計			
ている	ている	ている		ている	ている	ている		ている	ている	ている				
1	8	31	13	52	1	15.4	59.6	25.0	100.0	1	2.0	2.6	4.2	2.7
2	6	41	14	61	2	9.8	67.2	23.0	100.0	2	1.5	3.5	4.5	3.2
3	59	220	67	346	3	17.1	63.6	19.4	100.0	3	14.4	18.5	21.4	18.1
4	336	894	219	1449	4	23.2	61.7	15.1	100.0	4	82.2	75.4	70.0	75.9
5	0	0	0	0	5	0.0	0.0	0.0	0.0	5	0.0	0.0	0.0	0.0
合計	409	1186	313	1908	合計	21.4	62.2	16.4	100.0	合計	100.0	100.0	100.0	100.0

D16 もちつき

1				2				3						
1	2	3	合計	1	2	3	合計	1	2	3	合計			
A.すぐれ	B.ふつう	C.おとっ	合計	A.すぐれ	B.ふつう	C.おとっ	合計	A.すぐれ	B.ふつう	C.おとっ	合計			
ている	ている	ている		ている	ている	ている		ている	ている	ている				
1	54	211	63	328	1	16.5	64.3	19.2	100.0	1	13.2	17.8	20.1	17.2
2	74	224	66	364	2	20.3	61.5	18.1	100.0	2	18.1	18.9	21.1	19.1
3	120	384	90	594	3	20.2	64.6	15.2	100.0	3	29.3	32.4	28.8	31.1
4	161	366	94	621	4	25.9	58.9	15.1	100.0	4	39.4	30.9	30.0	32.5
5	0	1	0	1	5	0.0	100.0	0.0	100.0	5	0.0	0.1	0.0	0.1
合計	409	1186	313	1908	合計	21.4	62.2	16.4	100.0	合計	100.0	100.0	100.0	100.0

E1 兄弟の数

1				2				3				合計			
1	2	3	合計	1	2	3	合計	1	2	3	合計	1	2	3	合計
A. すぐれ	B. ふつう	C. おとっ	ている	A. すぐれ	B. ふつう	C. おとっ	ている	A. すぐれ	B. ふつう	C. おとっ	ている	A. すぐれ	B. ふつう	C. おとっ	ている
1	21	83	20	124	1	16.9	66.9	16.1	100.0	1	5.1	7.0	6.4	6.5	
2	200	625	141	966	2	20.7	64.7	14.6	100.0	2	48.9	52.7	45.0	50.6	
3	156	582	114	652	3	23.9	58.6	17.5	100.0	3	38.1	32.2	36.4	34.2	
4	23	64	26	113	4	20.4	56.6	23.0	100.0	4	5.6	5.4	8.3	5.9	
5	8	27	10	45	5	17.8	60.0	22.2	100.0	5	2.0	2.3	3.2	2.4	
6	1	5	2	8	6	12.5	62.5	25.0	100.0	6	0.2	0.4	0.6	0.4	
合計	409	1186	313	1908	合計	21.4	62.2	16.4	100.0	合計	100.0	100.0	100.0	100.0	

1. 1人 2. 2人 3. 3人 4. 4人 5. 5人以上 6. 無記入

E2 友人の数

1				2				3				合計			
1	2	3	合計	1	2	3	合計	1	2	3	合計	1	2	3	合計
A. すぐれ	B. ふつう	C. おとっ	ている	A. すぐれ	B. ふつう	C. おとっ	ている	A. すぐれ	B. ふつう	C. おとっ	ている	A. すぐれ	B. ふつう	C. おとっ	ている
1	3	8	7	18	1	16.7	44.4	38.9	100.0	1	0.7	0.7	2.2	0.9	
2	3	14	3	20	2	15.0	70.0	15.0	100.0	2	0.7	1.2	1.0	1.0	
3	59	221	86	366	3	16.1	60.4	23.5	100.0	3	14.4	18.6	27.5	19.2	
4	343	938	215	1496	4	22.9	62.7	14.4	100.0	4	83.9	79.1	68.7	78.4	
5	1	5	2	8	5	12.5	62.5	25.0	100.0	5	0.2	0.4	0.6	0.4	
合計	409	1186	313	1908	合計	21.4	62.2	16.4	100.0	合計	100.0	100.0	100.0	100.0	

1. ひとりもない 2. 1人 3. 2~4人 4. 5人以上 5. 無記入

E3-1 歩いて行ける所は海

1				2				3				合計			
1	2	3	合計	1	2	3	合計	1	2	3	合計	1	2	3	合計
A. すぐれ	B. ふつう	C. おとっ	ている	A. すぐれ	B. ふつう	C. おとっ	ている	A. すぐれ	B. ふつう	C. おとっ	ている	A. すぐれ	B. ふつう	C. おとっ	ている
1	387	1130	294	1811	1	21.4	62.4	16.2	100.0	1	94.6	95.3	93.9	94.9	
2	22	56	19	97	2	22.7	57.7	19.6	100.0	2	5.4	4.7	6.1	5.1	
合計	409	1186	313	1908	合計	21.4	62.2	16.4	100.0	合計	100.0	100.0	100.0	100.0	

1. いいえ 2. はい

E3-2 歩いて行ける所は川

1				2				3				合計			
1	2	3	合計	1	2	3	合計	1	2	3	合計	1	2	3	合計
A. すぐれ	B. ふつう	C. おとっ	ている	A. すぐれ	B. ふつう	C. おとっ	ている	A. すぐれ	B. ふつう	C. おとっ	ている	A. すぐれ	B. ふつう	C. おとっ	ている
1	157	488	144	789	1	19.9	61.9	18.3	100.0	1	38.4	41.1	46.0	41.4	
2	252	698	169	1119	2	22.5	62.4	15.1	100.0	2	61.6	58.9	54.0	58.6	
合計	409	1186	313	1908	合計	21.4	62.2	16.4	100.0	合計	100.0	100.0	100.0	100.0	

E3-3 歩いて行ける所は池

1 A.すぐれ ている				2 B.ふつう				3 C.おとっ ている				合計			
1	228	711	190	1129	1	20.2	63.0	16.8	100.0	1	55.7	59.9	60.7	59.2	
2	161	475	123	779	2	23.2	61.0	15.8	100.0	2	44.3	40.1	39.3	40.8	
合計	409	1186	313	1908	合計	21.4	62.2	16.4	100.0	合計	100.0	100.0	100.0	100.0	

E3-4 歩いて行ける所は山

1 A.すぐれ ている				2 B.ふつう				3 C.おとっ ている				合計			
1	314	979	244	1537	1	20.4	63.7	15.9	100.0	1	76.8	82.5	78.0	80.6	
2	95	207	69	371	2	25.6	55.8	18.6	100.0	2	23.2	17.5	22.0	19.4	
合計	409	1186	313	1908	合計	21.4	62.2	16.4	100.0	合計	100.0	100.0	100.0	100.0	

E3-5 歩いて行ける所は林

1 A.すぐれ ている				2 B.ふつう				3 C.おとっ ている				合計			
1	136	446	128	710	1	19.2	62.8	18.0	100.0	1	33.3	37.6	40.9	37.2	
2	273	740	185	1198	2	22.8	61.8	15.4	100.0	2	66.7	62.4	59.1	62.8	
合計	409	1186	313	1908	合計	21.4	62.2	16.4	100.0	合計	100.0	100.0	100.0	100.0	

E3-6 歩いて行ける所は公園

1 A.すぐれ ている				2 B.ふつう				3 C.おとっ ている				合計			
1	68	229	76	373	1	18.2	61.4	20.4	100.0	1	16.6	19.3	24.3	19.5	
2	341	957	237	1535	2	22.2	62.3	15.4	100.0	2	83.4	80.7	75.7	80.5	
合計	409	1186	313	1908	合計	21.4	62.2	16.4	100.0	合計	100.0	100.0	100.0	100.0	

E3-7 歩いて行ける所はグラウンド

1				2				3						
1	2	3	合計	1	2	3	合計	1	2	3	合計			
A. すぐれ	B. よつう	C. おとっ		A. すぐれ	B. よつう	C. おとっ		A. すぐれ	B. よつう	C. おとっ				
ている	ている	ている		ている	ている	ている		ている	ている	ている				
1	105	371	120	596	1	17.6	62.2	20.1	100.0	1	25.7	31.3	38.3	31.2
2	304	815	193	1312	2	25.2	62.1	14.7	100.0	2	74.3	68.7	61.7	68.8
合計	409	1186	313	1908	合計	21.4	62.2	16.4	100.0	合計	100.0	100.0	100.0	100.0

E3-8 歩いて行ける所はゲームセンター

1				2				3						
1	2	3	合計	1	2	3	合計	1	2	3	合計			
A. すぐれ	B. よつう	C. おとっ		A. すぐれ	B. よつう	C. おとっ		A. すぐれ	B. よつう	C. おとっ				
ている	ている	ている		ている	ている	ている		ている	ている	ている				
1	247	778	218	1243	1	19.9	62.6	17.5	100.0	1	60.4	65.6	69.6	65.1
2	162	408	95	665	2	24.4	61.4	14.3	100.0	2	39.6	34.4	30.4	34.9
合計	409	1186	313	1908	合計	21.4	62.2	16.4	100.0	合計	100.0	100.0	100.0	100.0

E4 どんな所に住みたいか

1				2				3						
1	2	3	合計	1	2	3	合計	1	2	3	合計			
A. すぐれ	B. よつう	C. おとっ		A. すぐれ	B. よつう	C. おとっ		A. すぐれ	B. よつう	C. おとっ				
ている	ている	ている		ている	ている	ている		ている	ている	ている				
1	84	299	75	458	1	18.3	65.3	16.4	100.0	1	20.5	25.2	24.0	24.0
2	84	182	51	317	2	26.5	57.4	16.1	100.0	2	20.5	15.3	16.3	16.6
3	158	442	115	715	3	22.1	61.8	16.1	100.0	3	38.6	37.3	36.7	37.5
4	77	249	64	390	4	19.7	63.8	16.4	100.0	4	18.8	21.0	20.4	20.4
5	6	14	8	28	5	21.4	50.0	28.6	100.0	5	1.5	1.2	2.6	1.5
合計	409	1186	313	1908	合計	21.4	62.2	16.4	100.0	合計	100.0	100.0	100.0	100.0

1. 便利でにぎやかな都会
2. 田んぼや畑の多いのんびりとしたいなか
3. 大自然にかこまれた美しい山
4. 波の音の聞こえる海辺
5. 無記入または2つ以上記入

E5 祖父母と同居

1				2				3						
1	2	3	合計	1	2	3	合計	1	2	3	合計			
A. すぐれ	B. よつう	C. おとっ		A. すぐれ	B. よつう	C. おとっ		A. すぐれ	B. よつう	C. おとっ				
ている	ている	ている		ている	ている	ている		ている	ている	ている				
1	161	444	124	729	1	22.1	60.9	17.0	100.0	1	39.4	37.4	39.6	38.2
2	212	620	164	996	2	21.3	62.2	16.5	100.0	2	51.8	52.3	52.4	52.2
3	35	117	25	177	3	19.8	66.1	14.1	100.0	3	8.6	9.9	8.0	9.3
4	1	5	0	6	4	16.7	85.3	0.0	100.0	4	0.2	0.4	0.0	0.3
合計	409	1186	313	1908	合計	21.4	62.2	16.4	100.0	合計	100.0	100.0	100.0	100.0

1. 住んでいる
2. 住んでいない
3. 前はいっしょに住んでいた
4. 無記入

E6 クラブ活動の日数

1				2				3						
1	2	3	合計	1	2	3	合計	1	2	3	合計			
A.すぐれ	B.ふつう	C.おとっ	合計	A.すぐれ	B.ふつう	C.おとっ	合計	A.すぐれ	B.ふつう	C.おとっ	合計			
ている	ている	ている		ている	ている	ている		ている	ている	ている				
1	72	207	100	379	1	19.0	54.6	26.4	100.0	1	17.6	17.5	31.9	19.9
2	72	255	74	401	2	18.0	63.6	18.5	100.0	2	17.6	21.5	23.6	21.0
3	42	152	30	224	3	18.7	67.9	13.4	100.0	3	10.3	12.8	9.6	11.7
4	208	521	97	826	4	25.2	63.1	11.7	100.0	4	50.9	43.9	31.0	43.3
5	15	51	12	78	5	19.2	65.4	15.4	100.0	5	3.7	4.3	3.8	4.1
合計	409	1186	313	1908	合計	21.4	62.2	16.4	100.0	合計	100.0	100.0	100.0	100.0

1. ぜんぜんやっていない 2. 1～2日 3. 3～4日 4. 5日以上  
5. 無記入

E7 塾や習い事の日数

1				2				3						
1	2	3	合計	1	2	3	合計	1	2	3	合計			
A.すぐれ	B.ふつう	C.おとっ	合計	A.すぐれ	B.ふつう	C.おとっ	合計	A.すぐれ	B.ふつう	C.おとっ	合計			
ている	ている	ている		ている	ている	ている		ている	ている	ている				
1	163	493	138	794	1	20.5	62.1	17.4	100.0	1	39.9	41.6	44.1	41.6
2	125	376	113	614	2	20.4	61.2	18.4	100.0	2	30.6	31.7	36.1	32.2
3	89	226	42	357	3	24.9	63.3	11.8	100.0	3	21.8	19.1	13.4	18.7
4	28	71	14	113	4	24.8	62.8	12.4	100.0	4	6.8	6.0	4.5	5.9
5	4	20	6	30	5	13.3	66.7	20.0	100.0	5	1.0	1.7	1.9	1.6
合計	409	1186	313	1908	合計	21.4	62.2	16.4	100.0	合計	100.0	100.0	100.0	100.0

1. ぜんぜん行っていない 2. 1～2日 3. 3～4日 4. 5日以上  
5. 無記入

E8 スポーツクラブの日数

1				2				3						
1	2	3	合計	1	2	3	合計	1	2	3	合計			
A.すぐれ	B.ふつう	C.おとっ	合計	A.すぐれ	B.ふつう	C.おとっ	合計	A.すぐれ	B.ふつう	C.おとっ	合計			
ている	ている	ている		ている	ている	ている		ている	ている	ている				
1	283	888	250	1421	1	19.9	62.5	17.6	100.0	1	69.2	74.9	79.9	74.5
2	60	158	37	255	2	23.5	62.0	14.5	100.0	2	14.7	13.3	11.8	13.4
3	34	66	9	109	3	31.2	60.6	8.3	100.0	3	8.3	5.6	2.9	5.7
4	23	55	12	90	4	25.6	61.1	13.3	100.0	4	5.6	4.6	3.8	4.7
5	9	19	5	33	5	27.3	57.6	15.2	100.0	5	2.2	1.6	1.6	1.7
合計	409	1186	313	1908	合計	21.4	62.2	16.4	100.0	合計	100.0	100.0	100.0	100.0

1. ぜんぜんやっていない 2. 1～2日 3. 3～4日 4. 5日以上  
5. 無記入

E9 遊び場所

1				2				3						
1	2	3	合計	1	2	3	合計	1	2	3	合計			
A.すぐれ	B.ふつう	C.おとっ	合計	A.すぐれ	B.ふつう	C.おとっ	合計	A.すぐれ	B.ふつう	C.おとっ	合計			
ている	ている	ている		ている	ている	ている		ている	ている	ている				
1	123	405	123	651	1	18.9	62.2	18.9	100.0	1	30.1	34.1	39.3	34.1
2	36	149	35	220	2	16.4	67.7	15.9	100.0	2	8.8	12.6	11.2	11.5
3	118	358	104	560	3	21.1	60.4	18.6	100.0	3	28.9	28.5	33.2	29.4
4	130	283	50	463	4	28.1	61.1	10.8	100.0	4	31.8	23.9	16.0	24.3
5	2	11	1	14	5	14.3	78.6	7.1	100.0	5	0.5	0.9	0.3	0.7
合計	409	1186	313	1908	合計	21.4	62.2	16.4	100.0	合計	100.0	100.0	100.0	100.0

1. 家の中で遊ぶことが多い 2. 家の外で遊ぶことが多い  
3. 兄弟と遊ぶことが多い 4. 遊ぶ時間がない・遊ばない 5. 無記入

E10 遊び相手

1				2				3						
1	2	3	合計	1	2	3	合計	1	2	3	合計			
A.すぐれ	B.ふつう	C.おとっ		A.すぐれ	B.ふつう	C.おとっ		A.すぐれ	B.ふつう	C.おとっ				
ている	ている	ている		ている	ている	ている		ている	ている	ている				
1	65	216	64	345	1	18.8	62.6	18.6	100.0	1	15.9	18.2	20.4	18.1
2	156	531	136	823	2	19.0	64.5	16.5	100.0	2	38.1	44.8	43.5	43.1
3	80	194	64	338	3	23.7	57.4	18.9	100.0	3	19.6	16.4	20.4	17.7
4	106	238	44	388	4	27.3	61.3	11.3	100.0	4	25.9	20.1	14.1	20.3
5	2	7	5	14	5	14.3	50.0	35.7	100.0	5	0.5	0.6	1.6	0.7
合計	409	1186	313	1908	合計	21.4	62.2	16.4	100.0	合計	100.0	100.0	100.0	100.0

1. 自分ひとりで遊ぶことが多い 2. 友達と遊ぶことが多い  
 3. 兄弟と遊ぶことが多い 4. 遊ぶ時間がない・遊ばない 5. 無記入

E10の質問の回答として「2」を選んだ人に対して

E10-2-ア 年下の友達と遊ぶ

1				2				3						
1	2	3	合計	1	2	3	合計	1	2	3	合計			
A.すぐれ	B.ふつう	C.おとっ		A.すぐれ	B.ふつう	C.おとっ		A.すぐれ	B.ふつう	C.おとっ				
ている	ている	ている		ている	ている	ている		ている	ている	ている				
1	400	1148	302	1850	1	21.6	62.1	16.3	100.0	1	97.8	96.8	96.5	97.0
2	9	38	11	58	2	15.5	65.5	19.0	100.0	2	2.2	3.2	3.5	3.0
合計	409	1186	313	1908	合計	21.4	62.2	16.4	100.0	合計	100.0	100.0	100.0	100.0

1. いいえ 2. はい

E10-2-1 同学年の友達と遊ぶ

1				2				3						
1	2	3	合計	1	2	3	合計	1	2	3	合計			
A.すぐれ	B.ふつう	C.おとっ		A.すぐれ	B.ふつう	C.おとっ		A.すぐれ	B.ふつう	C.おとっ				
ている	ている	ている		ている	ている	ている		ている	ている	ている				
1	273	726	188	1187	1	23.0	61.2	15.8	100.0	1	66.7	61.2	60.1	62.2
2	136	460	125	721	2	18.9	63.8	17.3	100.0	2	33.3	38.8	39.9	37.8
合計	409	1186	313	1908	合計	21.4	62.2	16.4	100.0	合計	100.0	100.0	100.0	100.0

E10-2-ウ 年上の友達と遊ぶ

1				2				3						
1	2	3	合計	1	2	3	合計	1	2	3	合計			
A.すぐれ	B.ふつう	C.おとっ		A.すぐれ	B.ふつう	C.おとっ		A.すぐれ	B.ふつう	C.おとっ				
ている	ている	ている		ている	ている	ている		ている	ている	ている				
1	394	1143	304	1841	1	21.4	62.1	16.5	100.0	1	96.3	96.4	97.1	96.5
2	15	43	9	67	2	22.4	64.2	13.4	100.0	2	3.7	3.6	2.9	3.5
合計	409	1186	313	1908	合計	21.4	62.2	16.4	100.0	合計	100.0	100.0	100.0	100.0

E11-1 こままわし

1				2				3						
A.すぐれ	B.ふつう	C.おとっ	合計	A.すぐれ	B.ふつう	C.おとっ	合計	A.すぐれ	B.ふつう	C.おとっ	合計			
ている		ている		ている		ている		ている		ている				
1	56	249	77	382	1	14.7	65.2	20.2	100.0	1	13.7	21.0	24.6	20.0
2	355	937	236	1526	2	23.1	61.4	15.5	100.0	2	86.3	79.0	75.4	80.0
合計	409	1186	313	1908	合計	21.4	62.2	16.4	100.0	合計	100.0	100.0	100.0	100.0

1. いいえ 2. はい

E11-2 たこあげ

1				2				3						
A.すぐれ	B.ふつう	C.おとっ	合計	A.すぐれ	B.ふつう	C.おとっ	合計	A.すぐれ	B.ふつう	C.おとっ	合計			
ている		ている		ている		ている		ている		ている				
1	14	74	27	115	1	12.2	64.3	23.5	100.0	1	3.4	6.2	8.6	6.0
2	395	1112	286	1793	2	22.0	62.0	16.0	100.0	2	96.6	93.8	91.4	94.0
合計	409	1186	313	1908	合計	21.4	62.2	16.4	100.0	合計	100.0	100.0	100.0	100.0

E11-3 竹馬

1				2				3						
A.すぐれ	B.ふつう	C.おとっ	合計	A.すぐれ	B.ふつう	C.おとっ	合計	A.すぐれ	B.ふつう	C.おとっ	合計			
ている		ている		ている		ている		ている		ている				
1	50	223	92	365	1	13.7	61.1	25.2	100.0	1	12.2	18.8	29.4	19.1
2	359	963	221	1543	2	23.3	62.4	14.3	100.0	2	87.8	81.2	70.6	80.9
合計	409	1186	313	1908	合計	21.4	62.2	16.4	100.0	合計	100.0	100.0	100.0	100.0

E11-4 ビー玉

1				2				3						
A.すぐれ	B.ふつう	C.おとっ	合計	A.すぐれ	B.ふつう	C.おとっ	合計	A.すぐれ	B.ふつう	C.おとっ	合計			
ている		ている		ている		ている		ている		ている				
1	60	278	85	421	1	14.3	66.0	19.7	100.0	1	14.7	23.4	26.5	22.1
2	349	908	230	1487	2	23.5	61.1	15.5	100.0	2	85.3	76.6	73.5	77.9
合計	409	1186	313	1908	合計	21.4	62.2	16.4	100.0	合計	100.0	100.0	100.0	100.0



## E11-5 めんこ

1				2				3						
1	2	3	合計	1	2	3	合計	1	2	3	合計			
A.すぐれ	B.ふつう	C.おとっ	合計	A.すぐれ	B.ふつう	C.おとっ	合計	A.すぐれ	B.ふつう	C.おとっ	合計			
ている	ている	ている		ている	ている	ている		ている	ている	ている				
1	84	313	90	487	1	17.2	64.3	18.5	100.0	1	20.5	26.4	28.8	25.5
2	325	873	225	1421	2	22.9	61.4	15.7	100.0	2	79.5	73.6	71.2	74.5
合計	409	1186	313	1908	合計	21.4	62.2	16.4	100.0	合計	100.0	100.0	100.0	100.0

## E11-6 かるた

1				2				3						
1	2	3	合計	1	2	3	合計	1	2	3	合計			
A.すぐれ	B.ふつう	C.おとっ	合計	A.すぐれ	B.ふつう	C.おとっ	合計	A.すぐれ	B.ふつう	C.おとっ	合計			
ている	ている	ている		ている	ている	ている		ている	ている	ている				
1	12	76	26	114	1	10.5	66.7	22.8	100.0	1	2.9	6.4	8.3	6.0
2	397	1110	287	1794	2	22.1	61.9	16.0	100.0	2	97.1	93.6	91.7	94.0
合計	409	1186	313	1908	合計	21.4	62.2	16.4	100.0	合計	100.0	100.0	100.0	100.0

## E11-7 おはじき

1				2				3						
1	2	3	合計	1	2	3	合計	1	2	3	合計			
A.すぐれ	B.ふつう	C.おとっ	合計	A.すぐれ	B.ふつう	C.おとっ	合計	A.すぐれ	B.ふつう	C.おとっ	合計			
ている	ている	ている		ている	ている	ている		ている	ている	ている				
1	73	319	108	500	1	14.6	63.8	21.6	100.0	1	17.8	26.9	34.5	26.2
2	336	867	205	1408	2	23.9	61.6	14.6	100.0	2	82.2	73.1	65.5	73.8
合計	409	1186	313	1908	合計	21.4	62.2	16.4	100.0	合計	100.0	100.0	100.0	100.0

## E11-8 お手玉

1				2				3						
1	2	3	合計	1	2	3	合計	1	2	3	合計			
A.すぐれ	B.ふつう	C.おとっ	合計	A.すぐれ	B.ふつう	C.おとっ	合計	A.すぐれ	B.ふつう	C.おとっ	合計			
ている	ている	ている		ている	ている	ている		ている	ている	ている				
1	74	331	110	515	1	14.4	64.3	21.4	100.0	1	18.1	27.9	35.1	27.0
2	335	855	203	1393	2	24.0	61.4	14.6	100.0	2	81.9	72.1	64.9	73.0
合計	409	1186	313	1908	合計	21.4	62.2	16.4	100.0	合計	100.0	100.0	100.0	100.0

## E11-9 はねつき

1					2					3				
1	2	3	合計		1	2	3	合計		1	2	3	合計	
A.すぐれ	B.ふつう	C.おとっ			A.すぐれ	B.ふつう	C.おとっ			A.すぐれ	B.ふつう	C.おとっ		
ている		ている			ている		ている			ている		ている		
1	144	542	170	856	1	16.8	63.3	19.9	100.0	1	35.2	45.7	54.3	44.9
2	265	644	143	1052	2	25.2	61.2	13.6	100.0	2	64.8	54.3	45.7	55.1
合計	409	1186	313	1908	合計	21.4	62.2	16.4	100.0	合計	100.0	100.0	100.0	100.0

## E11-10 けん玉

1					2					3				
1	2	3	合計		1	2	3	合計		1	2	3	合計	
A.すぐれ	B.ふつう	C.おとっ			A.すぐれ	B.ふつう	C.おとっ			A.すぐれ	B.ふつう	C.おとっ		
ている		ている			ている		ている			ている		ている		
1	29	169	66	264	1	11.0	64.0	25.0	100.0	1	7.1	14.2	21.1	13.8
2	380	1017	247	1644	2	23.1	61.9	15.0	100.0	2	92.9	85.8	78.9	86.2
合計	409	1186	313	1908	合計	21.4	62.2	16.4	100.0	合計	100.0	100.0	100.0	100.0

## E11-11 すごろく

1					2					3				
1	2	3	合計		1	2	3	合計		1	2	3	合計	
A.すぐれ	B.ふつう	C.おとっ			A.すぐれ	B.ふつう	C.おとっ			A.すぐれ	B.ふつう	C.おとっ		
ている		ている			ている		ている			ている		ている		
1	18	105	41	164	1	11.0	64.0	25.0	100.0	1	4.4	8.9	13.1	8.6
2	391	1081	272	1744	2	22.4	62.0	15.6	100.0	2	95.6	91.1	86.9	91.4
合計	409	1186	313	1908	合計	21.4	62.2	16.4	100.0	合計	100.0	100.0	100.0	100.0

## E11-12 あやとり

1					2					3				
1	2	3	合計		1	2	3	合計		1	2	3	合計	
A.すぐれ	B.ふつう	C.おとっ			A.すぐれ	B.ふつう	C.おとっ			A.すぐれ	B.ふつう	C.おとっ		
ている		ている			ている		ている			ている		ている		
1	57	223	90	370	1	15.4	60.3	24.3	100.0	1	13.9	18.8	28.8	19.4
2	352	963	223	1538	2	22.9	62.6	14.5	100.0	2	86.1	81.2	71.2	80.6
合計	409	1186	313	1908	合計	21.4	62.2	16.4	100.0	合計	100.0	100.0	100.0	100.0

E11-13 かんけり

1				2				3						
1	2	3	合計	1	2	3	合計	1	2	3	合計			
A.すぐれ	B.ふつう	C.おとっ		A.すぐれ	B.ふつう	C.おとっ		A.すぐれ	B.ふつう	C.おとっ				
ている	ている	ている		ている	ている	ている		ている	ている	ている				
1	26	104	40	170	1	15.3	61.2	23.5	100.0	1	6.4	8.8	12.8	8.9
2	383	1082	273	1738	2	22.0	62.3	15.7	100.0	2	93.6	91.2	87.2	91.1
合計	409	1186	313	1908	合計	21.4	62.2	16.4	100.0	合計	100.0	100.0	100.0	100.0

E11-14 陣とり

1				2				3						
1	2	3	合計	1	2	3	合計	1	2	3	合計			
A.すぐれ	B.ふつう	C.おとっ		A.すぐれ	B.ふつう	C.おとっ		A.すぐれ	B.ふつう	C.おとっ				
ている	ている	ている		ている	ている	ている		ている	ている	ている				
1	119	464	122	705	1	16.9	65.8	17.3	100.0	1	29.1	39.1	39.0	36.9
2	290	722	191	1203	2	24.1	60.0	15.9	100.0	2	70.9	60.9	61.0	63.1
合計	409	1186	313	1908	合計	21.4	62.2	16.4	100.0	合計	100.0	100.0	100.0	100.0

E11-15 かくれんぼ

1				2				3						
1	2	3	合計	1	2	3	合計	1	2	3	合計			
A.すぐれ	B.ふつう	C.おとっ		A.すぐれ	B.ふつう	C.おとっ		A.すぐれ	B.ふつう	C.おとっ				
ている	ている	ている		ている	ている	ている		ている	ている	ている				
1	6	26	25	57	1	10.5	45.6	43.9	100.0	1	1.5	2.2	8.0	3.0
2	403	1160	288	1851	2	21.8	62.7	15.6	100.0	2	98.5	97.8	92.0	97.0
合計	409	1186	313	1908	合計	21.4	62.2	16.4	100.0	合計	100.0	100.0	100.0	100.0

E12-1 ステレオ

1				2				3						
1	2	3	合計	1	2	3	合計	1	2	3	合計			
A.すぐれ	B.ふつう	C.おとっ		A.すぐれ	B.ふつう	C.おとっ		A.すぐれ	B.ふつう	C.おとっ				
ている	ている	ている		ている	ている	ている		ている	ている	ている				
1	186	633	191	1010	1	18.4	62.7	18.9	100.0	1	45.5	53.4	61.0	52.9
2	223	553	122	898	2	24.8	61.6	13.6	100.0	2	54.5	46.6	39.0	47.1
合計	409	1186	313	1908	合計	21.4	62.2	16.4	100.0	合計	100.0	100.0	100.0	100.0

1. いいえ 2. はい

## E12-2 テレビ

1				2				3						
1	2	3	合計	1	2	3	合計	1	2	3	合計			
A.すぐれ	B.ふつう	C.おとっ	ている	A.すぐれ	B.ふつう	C.おとっ	ている	A.すぐれ	B.ふつう	C.おとっ	ている			
1	11	42	16	69	1	15.9	60.9	23.2	100.0	1	2.7	3.5	5.1	3.6
2	398	1144	297	1859	2	21.6	62.2	16.2	100.0	2	97.3	96.5	94.9	96.4
合計	409	1186	313	1908	合計	21.4	62.2	16.4	100.0	合計	100.0	100.0	100.0	100.0

## E12-3 ラジオカセット

1				2				3						
1	2	3	合計	1	2	3	合計	1	2	3	合計			
A.すぐれ	B.ふつう	C.おとっ	ている	A.すぐれ	B.ふつう	C.おとっ	ている	A.すぐれ	B.ふつう	C.おとっ	ている			
1	56	240	76	372	1	15.1	64.5	20.4	100.0	1	13.7	20.2	24.3	19.5
2	353	946	237	1536	2	23.0	61.6	15.4	100.0	2	86.3	79.8	75.7	80.5
合計	409	1186	313	1908	合計	21.4	62.2	16.4	100.0	合計	100.0	100.0	100.0	100.0

## E12-4 腕時計

1				2				3						
1	2	3	合計	1	2	3	合計	1	2	3	合計			
A.すぐれ	B.ふつう	C.おとっ	ている	A.すぐれ	B.ふつう	C.おとっ	ている	A.すぐれ	B.ふつう	C.おとっ	ている			
1	46	184	68	298	1	15.4	61.7	22.8	100.0	1	11.2	15.5	21.7	15.6
2	363	1002	245	1610	2	22.5	62.2	15.2	100.0	2	88.8	84.5	78.3	84.4
合計	409	1186	313	1908	合計	21.4	62.2	16.4	100.0	合計	100.0	100.0	100.0	100.0

## E12-5 カメラ

1				2				3						
1	2	3	合計	1	2	3	合計	1	2	3	合計			
A.すぐれ	B.ふつう	C.おとっ	ている	A.すぐれ	B.ふつう	C.おとっ	ている	A.すぐれ	B.ふつう	C.おとっ	ている			
1	129	391	122	642	1	20.1	60.9	19.0	100.0	1	31.5	33.0	39.0	33.6
2	280	795	191	1266	2	22.1	62.8	15.1	100.0	2	68.5	67.0	61.0	66.4
合計	409	1186	313	1908	合計	21.4	62.2	16.4	100.0	合計	100.0	100.0	100.0	100.0

## E12-6 ファミコン

1				2				3			
1	2	3	合計	1	2	3	合計	1	2	3	合計
A.すぐれ	B.ふつう	C.おとっ		A.すぐれ	B.ふつう	C.おとっ		A.すぐれ	B.ふつう	C.おとっ	
ている	ている	ている		ている	ている	ている		ている	ている	ている	
1	167	408	101 676	1	24.7	60.4	14.9 100.0	1	40.8	34.4	32.3 35.4
2	242	778	212 1232	2	19.6	63.1	17.2 100.0	2	59.2	65.6	67.7 64.6
合計	409	1186	313 1908	合計	21.4	62.2	16.4 100.0	合計	100.0	100.0	100.0 100.0

## E12-7 ワープロ

1				2				3			
1	2	3	合計	1	2	3	合計	1	2	3	合計
A.すぐれ	B.ふつう	C.おとっ		A.すぐれ	B.ふつう	C.おとっ		A.すぐれ	B.ふつう	C.おとっ	
ている	ている	ている		ている	ている	ている		ている	ている	ている	
1	372	1096	292 1760	1	21.1	62.3	16.6 100.0	1	91.0	92.4	93.3 92.2
2	37	90	21 148	2	25.0	60.8	14.2 100.0	2	9.0	7.6	6.7 7.8
合計	409	1186	313 1908	合計	21.4	62.2	16.4 100.0	合計	100.0	100.0	100.0 100.0

## E12-8 パソコン

1				2				3			
1	2	3	合計	1	2	3	合計	1	2	3	合計
A.すぐれ	B.ふつう	C.おとっ		A.すぐれ	B.ふつう	C.おとっ		A.すぐれ	B.ふつう	C.おとっ	
ている	ている	ている		ている	ている	ている		ている	ている	ている	
1	349	1019	277 1645	1	21.2	61.9	16.8 100.0	1	85.3	85.9	88.5 86.2
2	60	167	36 263	2	22.8	63.5	13.7 100.0	2	14.7	14.1	11.5 13.8
合計	409	1186	313 1908	合計	21.4	62.2	16.4 100.0	合計	100.0	100.0	100.0 100.0

## E12-9 ピアノ、エレクトーン

1				2				3			
1	2	3	合計	1	2	3	合計	1	2	3	合計
A.すぐれ	B.ふつう	C.おとっ		A.すぐれ	B.ふつう	C.おとっ		A.すぐれ	B.ふつう	C.おとっ	
ている	ている	ている		ている	ている	ている		ている	ている	ている	
1	218	710	220 1148	1	19.0	61.8	19.2 100.0	1	53.3	59.9	70.3 60.2
2	191	476	93 760	2	25.1	62.6	12.2 100.0	2	46.7	40.1	29.7 39.8
合計	409	1186	313 1908	合計	21.4	62.2	16.4 100.0	合計	100.0	100.0	100.0 100.0

E13 学校に行くのが楽しいか

1				2				3			
1	2	3	合計	1	2	3	合計	1	2	3	合計
A. すぐれている	B. ふつう	C. おとっ		A. すぐれている	B. ふつう	C. おとっ		A. すぐれている	B. ふつう	C. おとっ	
1	246	631	128 1005	1	24.5	62.8	12.7 100.0	1	60.1	53.2	40.9 52.7
2	23	66	34 123	2	18.7	55.7	27.6 100.0	2	5.6	5.6	10.9 6.4
3	138	479	150 767	3	18.0	62.5	19.6 100.0	3	33.7	40.4	47.9 40.2
4	2	10	1 13	4	15.4	76.9	7.7 100.0	4	0.5	0.8	0.3 0.7
合計	409	1186	313 1908	合計	21.4	62.2	16.4 100.0	合計	100.0	100.0	100.0 100.0

1. 楽しい 2. 楽しくない 3. どちらでもない 4. 無記入

E14 少年の家の利用回数

1				2				3			
1	2	3	合計	1	2	3	合計	1	2	3	合計
A. すぐれている	B. ふつう	C. おとっ		A. すぐれている	B. ふつう	C. おとっ		A. すぐれている	B. ふつう	C. おとっ	
1	126	382	139 647	1	19.5	59.0	21.5 100.0	1	30.8	32.2	44.4 33.9
2	144	475	115 734	2	19.6	64.7	15.7 100.0	2	35.2	40.1	36.7 38.5
3	89	184	35 308	3	28.9	59.7	11.4 100.0	3	21.8	15.5	11.2 16.1
4	33	86	16 135	4	24.4	63.7	11.9 100.0	4	8.1	7.3	5.1 7.1
5	6	25	4 35	5	17.1	71.4	11.4 100.0	5	1.5	2.1	1.3 1.8
6	4	15	2 21	6	19.0	71.4	9.5 100.0	6	1.0	1.3	0.6 1.1
7	0	5	0 5	7	0.0	100.0	0.0 100.0	7	0.0	0.4	0.0 0.3
8	2	0	0 2	8	100.0	0.0	0.0 100.0	8	0.5	0.0	0.0 0.1
9	2	8	0 10	9	20.0	80.0	0.0 100.0	9	0.5	0.7	0.0 0.5
10	3	6	2 11	10	27.3	54.5	18.2 100.0	10	0.7	0.5	0.6 0.6
合計	409	1186	313 1908	合計	21.4	62.2	16.4 100.0	合計	100.0	100.0	100.0 100.0

1. 0回 2. 1回 3. 2回 4. 3回 5. 4回 6. 5回  
7. 6回 8. 7回 9. 8回以上 10. 無記入

E14の質問で「ある」と答えた人に対して、どういうグループで利用したか？

E14-1 学校が利用

1				2				3			
1	2	3	合計	1	2	3	合計	1	2	3	合計
A. すぐれている	B. ふつう	C. おとっ		A. すぐれている	B. ふつう	C. おとっ		A. すぐれている	B. ふつう	C. おとっ	
1	177	539	170 886	1	20.0	60.8	19.2 100.0	1	45.3	45.4	54.3 46.4
2	232	647	143 1022	2	22.7	63.3	14.0 100.0	2	56.7	54.6	45.7 53.6
合計	409	1186	313 1908	合計	21.4	62.2	16.4 100.0	合計	100.0	100.0	100.0 100.0

1. いいえ 2. はい

E14-2 幼稚園・保育所が利用

1 A.すぐれ ている				2 B.ふつ つ				3 C.おとっ ている				合計			
1	409	1180	313	1902	1	21.5	62.0	16.5	100.0	1	100.0	99.5	100.0	99.7	
2	0	6	0	6	2	0.0	100.0	0.0	100.0	2	0.0	0.5	0.0	0.3	
合計	409	1186	313	1908	合計	21.4	62.2	16.4	100.0	合計	100.0	100.0	100.0	100.0	

E14-3 家族が利用

1 A.すぐれ ている				2 B.ふつ つ				3 C.おとっ ている				合計			
1	400	1164	312	1876	1	21.3	62.0	16.6	100.0	1	97.8	98.1	99.7	98.3	
2	9	22	1	32	2	28.1	68.8	3.1	100.0	2	2.2	1.9	0.3	1.7	
合計	409	1186	313	1908	合計	21.4	62.2	16.4	100.0	合計	100.0	100.0	100.0	100.0	

E14-4 塾が利用

1 A.すぐれ ている				2 B.ふつ つ				3 C.おとっ ている				合計			
1	402	1174	312	1888	1	21.3	62.2	16.5	100.0	1	98.3	99.0	99.7	99.0	
2	7	12	1	20	2	35.0	60.0	5.0	100.0	2	1.7	1.0	0.3	1.0	
合計	409	1186	313	1908	合計	21.4	62.2	16.4	100.0	合計	100.0	100.0	100.0	100.0	

E14-5 地域団体が利用

1 A.すぐれ ている				2 B.ふつ つ				3 C.おとっ ている				合計			
1	344	1032	287	1663	1	20.7	62.1	17.3	100.0	1	84.1	87.0	91.7	87.2	
2	65	154	26	245	2	26.5	62.9	10.6	100.0	2	15.9	13.0	8.3	12.8	
合計	409	1186	313	1908	合計	21.4	62.2	16.4	100.0	合計	100.0	100.0	100.0	100.0	

E14-6 その他が利用

1				2				3						
1	2	3	合計	1	2	3	合計	1	2	3	合計			
A.すぐれ	B.ふつう	C.おとっ	合計	A.すぐれ	B.ふつう	C.おとっ	合計	A.すぐれ	B.ふつう	C.おとっ	合計			
ている	ている	ている		ている	ている	ている		ている	ている	ている				
1	406	1178	313	1897	1	21.4	62.1	16.5	100.0	1	99.3	99.3	100.0	99.4
2	3	8	0	11	2	27.3	72.7	0.0	100.0	2	0.7	0.7	0.0	0.6
合計	409	1186	313	1908	合計	21.4	62.2	16.4	100.0	合計	100.0	100.0	100.0	100.0

E15-1 相談相手は両親

1				2				3						
1	2	3	合計	1	2	3	合計	1	2	3	合計			
A.すぐれ	B.ふつう	C.おとっ	合計	A.すぐれ	B.ふつう	C.おとっ	合計	A.すぐれ	B.ふつう	C.おとっ	合計			
ている	ている	ている		ている	ている	ている		ている	ている	ている				
1	322	910	235	1467	1	21.9	62.0	16.0	100.0	1	78.7	76.7	75.1	76.9
2	87	276	78	441	2	19.7	62.6	17.7	100.0	2	21.3	23.3	24.9	23.1
合計	409	1186	313	1908	合計	21.4	62.2	16.4	100.0	合計	100.0	100.0	100.0	100.0

1. いいえ 2. はい

E15-2 相談相手は父

1				2				3						
1	2	3	合計	1	2	3	合計	1	2	3	合計			
A.すぐれ	B.ふつう	C.おとっ	合計	A.すぐれ	B.ふつう	C.おとっ	合計	A.すぐれ	B.ふつう	C.おとっ	合計			
ている	ている	ている		ている	ている	ている		ている	ている	ている				
1	401	1151	301	1853	1	21.6	62.1	16.2	100.0	1	98.0	97.0	96.2	97.1
2	8	35	12	55	2	14.5	63.6	21.8	100.0	2	2.0	3.0	3.8	2.9
合計	409	1186	313	1908	合計	21.4	62.2	16.4	100.0	合計	100.0	100.0	100.0	100.0

E15-3 相談相手は母

1				2				3						
1	2	3	合計	1	2	3	合計	1	2	3	合計			
A.すぐれ	B.ふつう	C.おとっ	合計	A.すぐれ	B.ふつう	C.おとっ	合計	A.すぐれ	B.ふつう	C.おとっ	合計			
ている	ている	ている		ている	ている	ている		ている	ている	ている				
1	327	930	227	1484	1	22.0	62.7	15.3	100.0	1	80.0	78.4	72.5	77.8
2	82	256	86	424	2	19.3	60.4	20.3	100.0	2	20.0	21.6	27.5	22.2
合計	409	1186	313	1908	合計	21.4	62.2	16.4	100.0	合計	100.0	100.0	100.0	100.0



E15-4 相談相手は兄弟・姉妹

1				2				3						
1	2	3	合計	1	2	3	合計	1	2	3	合計			
A.すぐれ	B.ふつう	C.おとっ		A.すぐれ	B.ふつう	C.おとっ		A.すぐれ	B.ふつう	C.おとっ				
ている		ている		ている		ている		ている		ている				
1	386	1115	295	1796	1	21.5	62.1	16.4	100.0	1	94.4	94.0	94.2	94.1
2	23	71	18	112	2	20.5	63.4	16.1	100.0	2	5.6	6.0	5.8	5.9
合計	409	1186	313	1908	合計	21.4	62.2	16.4	100.0	合計	100.0	100.0	100.0	100.0

E15-5 相談相手は先生

1				2				3						
1	2	3	合計	1	2	3	合計	1	2	3	合計			
A.すぐれ	B.ふつう	C.おとっ		A.すぐれ	B.ふつう	C.おとっ		A.すぐれ	B.ふつう	C.おとっ				
ている		ている		ている		ている		ている		ている				
1	404	1168	301	1873	1	21.6	62.4	16.1	100.0	1	98.8	98.5	96.2	98.2
2	5	18	12	35	2	14.3	51.4	34.3	100.0	2	1.2	1.5	3.8	1.8
合計	409	1186	313	1908	合計	21.4	62.2	16.4	100.0	合計	100.0	100.0	100.0	100.0

E15-6 相談相手は友達

1				2				3						
1	2	3	合計	1	2	3	合計	1	2	3	合計			
A.すぐれ	B.ふつう	C.おとっ		A.すぐれ	B.ふつう	C.おとっ		A.すぐれ	B.ふつう	C.おとっ				
ている		ている		ている		ている		ている		ている				
1	214	647	207	1068	1	20.0	60.6	19.4	100.0	1	52.3	54.6	66.1	56.0
2	195	539	106	840	2	23.2	64.2	12.6	100.0	2	47.7	45.4	33.9	44.0
合計	409	1186	313	1908	合計	21.4	62.2	16.4	100.0	合計	100.0	100.0	100.0	100.0

E15-7 相談相手は先輩

1				2				3						
1	2	3	合計	1	2	3	合計	1	2	3	合計			
A.すぐれ	B.ふつう	C.おとっ		A.すぐれ	B.ふつう	C.おとっ		A.すぐれ	B.ふつう	C.おとっ				
ている		ている		ている		ている		ている		ている				
1	403	1170	308	1881	1	21.4	62.2	16.4	100.0	1	98.5	98.7	98.4	98.6
2	6	16	5	27	2	22.2	59.3	18.5	100.0	2	1.5	1.3	1.6	1.4
合計	409	1186	313	1908	合計	21.4	62.2	16.4	100.0	合計	100.0	100.0	100.0	100.0

E15-8 相談相手は近所の大人

1				2				3						
1	2	3	合計	1	2	3	合計	1	2	3	合計			
A. すぐれている	B. ふつう	C. おとっ		A. すぐれている	B. ふつう	C. おとっ		A. すぐれている	B. ふつう	C. おとっ				
1	408	1185	313	1906	1	21.4	62.2	16.4	100.0	1	99.8	99.9	100.0	99.9
2	1	1	0	2	2	50.0	50.0	0.0	100.0	2	0.2	0.1	0.0	0.1
合計	409	1186	313	1908	合計	21.4	62.2	16.4	100.0	合計	100.0	100.0	100.0	100.0

E15-9 その他の人に相談

1				2				3						
1	2	3	合計	1	2	3	合計	1	2	3	合計			
A. すぐれている	B. ふつう	C. おとっ		A. すぐれている	B. ふつう	C. おとっ		A. すぐれている	B. ふつう	C. おとっ				
1	379	1126	295	1800	1	21.1	62.6	16.4	100.0	1	92.7	94.9	94.2	94.3
2	30	60	18	108	2	27.8	55.6	16.7	100.0	2	7.3	5.1	5.8	5.7
合計	409	1186	313	1908	合計	21.4	62.2	16.4	100.0	合計	100.0	100.0	100.0	100.0

E16-1 今 困っていることがあるか

1				2				3						
1	2	3	合計	1	2	3	合計	1	2	3	合計			
A. すぐれている	B. ふつう	C. おとっ		A. すぐれている	B. ふつう	C. おとっ		A. すぐれている	B. ふつう	C. おとっ				
1	124	294	69	487	1	25.5	60.4	14.2	100.0	1	30.3	24.8	22.0	25.5
2	281	876	241	1398	2	20.1	62.7	17.2	100.0	2	68.7	73.9	77.0	73.3
3	4	16	3	23	3	17.4	69.6	13.0	100.0	3	1.0	1.3	1.0	1.2
合計	409	1186	313	1908	合計	21.4	62.2	16.4	100.0	合計	100.0	100.0	100.0	100.0

1. ある 2. ない 3. 無記入

E16の質問で「ある」と答えた人に対して、その内容は？

E16-2 理由

	理由1				理由2				理由3					
	1 A.すぐれ ている	2 B.ふつう	3 C.おとっ ている	合計	1 A.すぐれ ている	2 B.ふつう	3 C.おとっ ている	合計	1 A.すぐれ ている	2 B.ふつう	3 C.おとっ ている	合計		
1	281	879	241	1401	1	20.1	62.7	17.2	100.0	1	68.7	74.1	77.0	73.4
2	28	60	13	101	2	27.7	59.4	12.9	100.0	2	6.8	5.1	4.2	5.3
3	15	37	5	57	3	26.3	64.9	8.8	100.0	3	3.7	3.1	1.6	3.0
4	8	13	6	27	4	29.6	48.1	22.2	100.0	4	2.0	1.1	1.9	1.4
5	0	5	1	6	5	0.0	33.3	16.7	100.0	5	0.0	0.4	0.3	0.3
6	15	31	7	53	6	28.3	58.5	13.2	100.0	6	3.7	2.6	2.2	2.8
7	1	9	1	11	7	9.1	81.8	9.1	100.0	7	0.2	0.8	0.5	0.6
8	6	16	3	25	8	24.0	64.0	12.0	100.0	8	1.5	1.3	1.0	1.3
9	12	24	11	47	9	25.5	51.1	23.4	100.0	9	2.9	2.0	3.5	2.5
10	43	112	25	180	10	23.9	62.2	13.9	100.0	10	10.5	9.4	8.0	9.4
合計	409	1186	313	1908	合計	21.4	62.2	16.4	100.0	合計	100.0	100.0	100.0	100.0

1. ない (E16-1の質問における回答が2または3の場合)      2. 人間関係  
 3. 勉強のこと、その他授業に関すること  
 4. 学校の課外活動のこと、習い事、スポーツ      5. 将来のこと  
 6. 教えたくない(秘密、恥しい)      7. 家庭、家族に関すること  
 8. 身体に関すること      9. お金に関すること      10. その他、無記入

F1 他の事を忘れて夢中になる

1				2				3						
1	2	3	合計	1	2	3	合計	1	2	3	合計			
A.すぐれている	B.ふつう	C.おとっ ている		A.すぐれている	B.ふつう	C.おとっ ている		A.すぐれている	B.ふつう	C.おとっ ている				
1	156	425	111	692	1	22.5	61.4	16.0	100.0	1	38.1	35.8	35.5	36.3
2	193	558	134	885	2	21.8	63.1	15.1	100.0	2	47.2	47.0	42.8	46.4
3	60	203	68	351	3	18.1	61.3	20.5	100.0	3	14.7	17.1	21.7	17.3
合計	409	1186	313	1908	合計	21.4	62.2	16.4	100.0	合計	100.0	100.0	100.0	100.0

1. にている 2. どちらでもない 3. にていない 4. 無記入

F2 自分で考えて行動

1				2				3						
1	2	3	合計	1	2	3	合計	1	2	3	合計			
A.すぐれている	B.ふつう	C.おとっ ている		A.すぐれている	B.ふつう	C.おとっ ている		A.すぐれている	B.ふつう	C.おとっ ている				
1	115	213	41	369	1	31.2	57.7	11.1	100.0	1	28.1	18.0	13.1	19.3
2	229	704	170	1103	2	20.8	63.8	15.4	100.0	2	56.0	59.4	54.3	57.8
3	65	269	102	436	3	14.9	61.7	23.4	100.0	3	15.9	22.7	32.6	22.9
合計	409	1186	313	1908	合計	21.4	62.2	16.4	100.0	合計	100.0	100.0	100.0	100.0

F3 イヤとはっきり言う

1				2				3						
1	2	3	合計	1	2	3	合計	1	2	3	合計			
A.すぐれている	B.ふつう	C.おとっ ている		A.すぐれている	B.ふつう	C.おとっ ている		A.すぐれている	B.ふつう	C.おとっ ている				
1	188	429	86	703	1	26.7	61.0	12.2	100.0	1	46.0	36.2	27.5	36.8
2	172	564	153	889	2	19.3	63.4	17.2	100.0	2	42.1	47.6	48.9	46.6
3	49	193	74	316	3	15.5	61.1	23.4	100.0	3	12.0	16.3	23.6	16.6
合計	409	1186	313	1908	合計	21.4	62.2	16.4	100.0	合計	100.0	100.0	100.0	100.0

F4 すぐあきらめる

1				2				3						
1	2	3	合計	1	2	3	合計	1	2	3	合計			
A.すぐれている	B.ふつう	C.おとっ ている		A.すぐれている	B.ふつう	C.おとっ ている		A.すぐれている	B.ふつう	C.おとっ ている				
1	56	199	79	334	1	16.8	59.6	23.7	100.0	1	13.7	16.8	25.2	17.5
2	208	639	168	1015	2	20.5	63.0	16.6	100.0	2	50.9	53.9	53.7	53.2
3	145	348	66	559	3	25.9	62.3	11.8	100.0	3	35.5	29.3	21.1	29.3
合計	409	1186	313	1908	合計	21.4	62.2	16.4	100.0	合計	100.0	100.0	100.0	100.0

F5 人の手助け

1				2				3						
1	2	3	合計	1	2	3	合計	1	2	3	合計			
A.すぐれ	B.ふつう	C.おとっ		A.すぐれ	B.ふつう	C.おとっ		A.すぐれ	B.ふつう	C.おとっ				
ている	ている	ている		ている	ている	ている		ている	ている	ている				
1	158	370	78	606	1	26.1	61.1	12.9	100.0	1	38.6	31.2	24.9	31.8
2	210	665	179	1054	2	19.9	63.1	17.0	100.0	2	51.3	56.1	57.2	55.2
3	41	151	56	248	3	16.5	60.9	22.6	100.0	3	10.0	12.7	17.9	13.0
合計	409	1186	313	1908	合計	21.4	62.2	16.4	100.0	合計	100.0	100.0	100.0	100.0

F6 人の意見を気にする

1				2				3						
1	2	3	合計	1	2	3	合計	1	2	3	合計			
A.すぐれ	B.ふつう	C.おとっ		A.すぐれ	B.ふつう	C.おとっ		A.すぐれ	B.ふつう	C.おとっ				
ている	ている	ている		ている	ている	ている		ている	ている	ている				
1	216	546	100	862	1	25.1	63.3	11.6	100.0	1	52.8	46.0	31.9	45.2
2	145	473	144	762	2	19.0	62.1	18.9	100.0	2	35.5	39.9	46.0	39.9
3	48	167	69	284	3	16.9	58.8	24.3	100.0	3	11.7	14.1	22.0	14.9
合計	409	1186	313	1908	合計	21.4	62.2	16.4	100.0	合計	100.0	100.0	100.0	100.0

F7 いやがることをすすんでする

1				2				3						
1	2	3	合計	1	2	3	合計	1	2	3	合計			
A.すぐれ	B.ふつう	C.おとっ		A.すぐれ	B.ふつう	C.おとっ		A.すぐれ	B.ふつう	C.おとっ				
ている	ている	ている		ている	ている	ている		ている	ている	ている				
1	53	117	21	191	1	27.7	61.3	11.0	100.0	1	13.0	9.9	6.7	10.0
2	236	633	154	1023	2	23.1	61.9	15.1	100.0	2	57.7	53.4	49.2	53.6
3	120	436	138	694	3	17.3	62.8	19.9	100.0	3	29.3	36.8	44.1	36.4
合計	409	1186	313	1908	合計	21.4	62.2	16.4	100.0	合計	100.0	100.0	100.0	100.0

F8 新しいことをすすんでする

1				2				3						
1	2	3	合計	1	2	3	合計	1	2	3	合計			
A.すぐれ	B.ふつう	C.おとっ		A.すぐれ	B.ふつう	C.おとっ		A.すぐれ	B.ふつう	C.おとっ				
ている	ている	ている		ている	ている	ている		ている	ている	ている				
1	260	660	139	1059	1	24.6	62.3	13.1	100.0	1	63.6	55.6	44.4	55.5
2	121	394	124	639	2	18.9	61.7	19.4	100.0	2	29.6	33.2	39.6	33.5
3	28	132	50	210	3	13.3	62.9	23.8	100.0	3	6.8	11.1	16.0	11.0
合計	409	1186	313	1908	合計	21.4	62.2	16.4	100.0	合計	100.0	100.0	100.0	100.0

F9 考えて行動

1				2				3			
1	2	3	合計	1	2	3	合計	1	2	3	合計
A.すぐれている	B.ふつう	C.おとっ		A.すぐれている	B.ふつう	C.おとっ		A.すぐれている	B.ふつう	C.おとっ	
1	130	412	536	1	20.4	64.8	100.0	1	31.8	34.7	33.3
2	195	555	750	2	21.9	62.4	100.0	2	47.7	46.8	46.6
3	84	219	303	3	22.0	57.5	100.0	3	20.5	18.5	20.0
合計	409	1186	1908	合計	21.4	62.2	100.0	合計	100.0	100.0	100.0

F10 雨でびしょぬれでも平気

1				2				3			
1	2	3	合計	1	2	3	合計	1	2	3	合計
A.すぐれている	B.ふつう	C.おとっ		A.すぐれている	B.ふつう	C.おとっ		A.すぐれている	B.ふつう	C.おとっ	
1	161	412	573	1	24.3	62.1	100.0	1	59.4	34.7	34.7
2	104	303	407	2	21.1	61.3	100.0	2	25.4	25.5	25.9
3	144	471	615	3	19.2	62.7	100.0	3	35.2	39.7	39.4
合計	409	1186	1908	合計	21.4	62.2	100.0	合計	100.0	100.0	100.0

F11 衣類の泥汚れはいやだ

1				2				3			
1	2	3	合計	1	2	3	合計	1	2	3	合計
A.すぐれている	B.ふつう	C.おとっ		A.すぐれている	B.ふつう	C.おとっ		A.すぐれている	B.ふつう	C.おとっ	
1	230	707	937	1	20.3	62.5	100.0	1	56.2	59.6	59.3
2	90	268	358	2	21.2	63.1	100.0	2	22.0	22.6	22.3
3	89	211	300	3	25.4	60.1	100.0	3	21.8	17.8	18.4
合計	409	1186	1908	合計	21.4	62.2	100.0	合計	100.0	100.0	100.0

F12 汗をかくのは嫌い

1				2				3			
1	2	3	合計	1	2	3	合計	1	2	3	合計
A.すぐれている	B.ふつう	C.おとっ		A.すぐれている	B.ふつう	C.おとっ		A.すぐれている	B.ふつう	C.おとっ	
1	67	235	302	1	17.8	61.8	100.0	1	16.4	19.6	19.8
2	152	483	635	2	19.5	62.1	100.0	2	37.2	40.7	40.8
3	190	470	660	3	25.2	62.4	100.0	3	46.5	39.6	39.5
合計	409	1186	1908	合計	21.4	62.2	100.0	合計	100.0	100.0	100.0

F13 悲しいシーンを見て涙

1				2				3						
1	2	3	合計	1	2	3	合計	1	2	3	合計			
A.すぐれ	B.ふっつ	C.おとっ		A.すぐれ	B.ふっつ	C.おとっ		A.すぐれ	B.ふっつ	C.おとっ				
ている	ている	ている		ている	ている	ている		ている	ている	ている				
1	197	494	101	792	1	24.9	62.4	12.8	100.0	1	48.2	41.7	32.3	41.5
2	103	298	95	496	2	20.8	60.1	19.2	100.0	2	25.2	25.1	50.4	26.0
3	109	394	117	620	3	17.6	63.5	18.9	100.0	3	26.7	33.2	37.4	32.5
合計	409	1186	313	1908	合計	21.4	62.2	16.4	100.0	合計	100.0	100.0	100.0	100.0

F14 ゲラゲラ笑う

1				2				3						
1	2	3	合計	1	2	3	合計	1	2	3	合計			
A.すぐれ	B.ふっつ	C.おとっ		A.すぐれ	B.ふっつ	C.おとっ		A.すぐれ	B.ふっつ	C.おとっ				
ている	ている	ている		ている	ている	ている		ている	ている	ている				
1	315	882	217	1414	1	22.3	62.4	15.3	100.0	1	77.0	74.4	69.3	74.1
2	69	231	65	365	2	18.9	63.3	17.8	100.0	2	16.9	19.5	20.8	19.1
3	25	73	31	129	3	19.4	56.6	24.0	100.0	3	6.1	6.2	9.9	6.8
合計	409	1186	313	1908	合計	21.4	62.2	16.4	100.0	合計	100.0	100.0	100.0	100.0

F15 感動すると胸がキュン

1				2				3						
1	2	3	合計	1	2	3	合計	1	2	3	合計			
A.すぐれ	B.ふっつ	C.おとっ		A.すぐれ	B.ふっつ	C.おとっ		A.すぐれ	B.ふっつ	C.おとっ				
ている	ている	ている		ている	ている	ている		ている	ている	ている				
1	128	318	53	499	1	25.7	63.7	10.6	100.0	1	31.3	26.8	16.9	26.2
2	174	484	140	798	2	21.8	60.7	17.5	100.0	2	42.5	40.8	44.7	41.8
3	107	384	120	611	3	17.5	62.8	19.6	100.0	3	26.2	32.4	38.3	32.0
合計	409	1186	313	1908	合計	21.4	62.2	16.4	100.0	合計	100.0	100.0	100.0	100.0

F16 きれいな風景に見とれる

1				2				3						
1	2	3	合計	1	2	3	合計	1	2	3	合計			
A.すぐれ	B.ふっつ	C.おとっ		A.すぐれ	B.ふっつ	C.おとっ		A.すぐれ	B.ふっつ	C.おとっ				
ている	ている	ている		ている	ている	ている		ている	ている	ている				
1	190	438	103	731	1	26.0	59.9	14.1	100.0	1	46.5	36.9	32.9	38.3
2	158	508	127	793	2	19.9	64.1	16.0	100.0	2	38.6	42.8	40.6	41.6
3	61	240	83	384	3	15.9	62.5	21.6	100.0	3	14.9	20.2	26.5	20.1
合計	409	1186	313	1908	合計	21.4	62.2	16.4	100.0	合計	100.0	100.0	100.0	100.0

## 2 忍耐力

1				2				3						
1	2	3	合計	1	2	3	合計	1	2	3	合計			
A.すぐれている	B.ふつう	C.おとっている		A.すぐれている	B.ふつう	C.おとっている		A.すぐれている	B.ふつう	C.おとっている				
1	158	240	19	417	1	37.9	57.6	4.6	100.0	1	38.6	20.2	6.1	21.9
2	223	766	199	1188	2	18.8	64.5	16.8	100.0	2	54.5	64.6	63.6	62.3
3	23	180	95	303	3	9.2	59.4	31.4	100.0	3	6.8	15.2	30.4	15.9
合計	409	1186	313	1908	合計	21.4	62.2	16.4	100.0	合計	100.0	100.0	100.0	100.0

1. (A)すぐれている 2. (B)ふつう 3. (C)おとっている

## 3 感受性

1				2				3						
1	2	3	合計	1	2	3	合計	1	2	3	合計			
A.すぐれている	B.ふつう	C.おとっている		A.すぐれている	B.ふつう	C.おとっている		A.すぐれている	B.ふつう	C.おとっている				
1	144	207	25	376	1	38.3	55.1	6.6	100.0	1	35.2	17.5	8.0	19.7
2	257	917	221	1395	2	18.4	65.7	15.8	100.0	2	62.8	77.3	70.6	73.1
3	8	62	67	137	3	5.8	45.3	48.9	100.0	3	2.0	5.2	21.4	7.2
合計	409	1186	313	1908	合計	21.4	62.2	16.4	100.0	合計	100.0	100.0	100.0	100.0



人口密度

1				2				3				合計			
A. すぐれ ている		B. ふつう		C. おとっ ている		合計		A. すぐれ ている		B. ふつう		C. おとっ ている		合計	
1	92	234	64	390	1	23.6	60.0	16.4	100.0	1	22.5	19.7	20.4	20.4	
2	70	261	45	376	2	18.6	69.4	12.0	100.0	2	17.1	22.0	14.4	19.7	
3	75	240	45	360	3	20.8	66.7	12.5	100.0	3	18.3	20.2	14.4	18.9	
4	84	222	76	382	4	22.0	58.1	19.9	100.0	4	20.5	18.7	24.3	20.0	
5	88	229	83	400	5	22.0	57.3	20.8	100.0	5	21.5	19.3	26.5	21.0	
合計	409	1186	313	1908	合計	21.4	62.2	16.4	100.0	合計	100.0	100.0	100.0	100.0	

- 1 . 3001以上
- 2 . 1001～3000
- 3 . 501～1000
- 4 . 201～500
- 5 . 200以下

#### 6－4．集計解析〔忍耐力に関する 担任教師の評価〕

〔忍耐力〕と関連度の強く見られる項目順位

NO.	説明項目	カテゴリー数	A I C
1	3 感受性	3	-191.68
2	1 行動力	3	-151.22
3	A2 性別	2	-57.90
4	E13 学校に行くのが楽しいか	4	-50.82
5	B17 草花を摘む	5	-49.66
6	C4 朝食をとる	5	-44.67
7	E11-11 すごろく	2	-30.95
8	E10 遊び相手	5	-30.93
9	C10 掃除の手伝い	5	-29.62
10	C8 食事の手伝い	5	-29.46
11	C3 寝具の整理	5	-29.17
12	C1 朝晩の挨拶	5	-28.81
13	E12-6 ファミコン	2	-27.71
14	E9 遊び場所	5	-27.55
15	C6 近所の人に挨拶	5	-24.66
16	F13 悲しいシーンを見て涙	3	-22.25
17	E10-2-1 同学年の友達と遊ぶ	2	-20.42
18	E12-9 ピアノ、エレクトーン	2	-19.94
19	E7 塾や習い事の日数	5	-18.64
20	F6 人の意見を気にする	3	-17.53
21	C5 食事の挨拶	5	-17.01
22	E11-12 あやとり	2	-16.86
23	B6 海川で釣り	5	-16.48
24	F16 きれいな風景に見とれる	3	-16.39
25	E10-2-ウ 年上の友達と遊ぶ	2	-16.23
26	F4 すぐあきらめる	3	-16.01
27	E12-4 腕時計	2	-15.69
28	E11-6 かるた	2	-15.68
29	E14-1 学校が利用	2	-15.00
30	D3 家で草むしり	5	-14.97
31	E11-8 お手玉	2	-14.58
32	B16 木の実や野草を食べる	5	-14.24
33	B1 高山にのぼる	5	-13.96
34	E11-7 おはじき	2	-13.47
35	E11-15 かくれんぼ	2	-11.13
36	F5 人の手助け	3	-11.12
37	C12 お米をとぐ	5	-10.81
38	C2 一人で起床	5	-10.64
39	D14 お墓参り	5	-10.54
40	E15-9 その他の人に相談	2	-8.52
41	F1 他の事を忘れて夢中になる	3	-8.16
42	B11 雪だるまを作る	5	-7.97
43	E11-2 たこあげ	2	-7.96
44	E11-10 けん玉	2	-7.91
45	F2 自分で考えて行動	3	-7.40
46	E8 スポーツクラブの日数	5	-7.12
47	F9 考えて行動	3	-6.35
48	F7 いやがることをすすんでする	3	-6.11
49	D7 家族の看病	5	-5.14
50	E15-5 相談相手は先生	2	-5.01

NO.	説明項目	カテゴリー数	A I C
51	E3-1 歩いて行ける所は海	2	-4.89
52	D10 近所の子守	5	-4.77
53	B8 スキー	5	-4.27
54	E11-4 ビー玉	2	-4.23
55	E4 どんな所に住みたいか	5	-3.51
56	F15 感動すると胸がキュン	3	-3.30
57	C11 洗濯物の手伝い	5	-3.27
58	E15-2 相談相手は父	2	-2.91
59	E14-5 地域団体が利用	2	-2.73
60	F3 イヤとはっきり言う	3	-2.30
61	E15-3 相談相手は母	2	-2.24
62	B13 木登り	5	-1.99
63	D13 節分の豆まき	5	-1.76
64	E6 クラブ活動の日数	5	-1.72
65	E11-13 かんけり	2	-1.29
66	B19 牛馬を見る	5	-1.08
67	F10 雨でびしょぬれでも平気	3	-0.95
68	C9 食事の買物に行く	5	-0.83
69	E11-5 めんこ	2	-0.60
70	E15-1 相談相手は両親	2	-0.50
71	D5 釘を打つ	5	-0.49
72	E15-7 相談相手は先輩	2	-0.41
73	E11-14 陣とり	2	-0.28
74	E3-4 歩いて行ける所は山	2	-0.05
75	D1 一人で外泊	5	0.11
76	E12-2 テレビ	2	0.20
77	F11 衣類の泥汚れはいやだ	3	0.23
78	E3-5 歩いて行ける所は林	2	0.24
79	F8 新しいことをすすんでする	3	0.29
80	D2 ナイフで鉛筆を削る	5	0.29
81	C13 食べる為生卵を割る	5	0.56
82	E14 少年の家の利用回数	10	0.60
83	E5 祖父母と同居	4	0.66
84	E11-9 はねつき	2	0.75
85	E3-8 歩いて行ける所はゲームセンター	2	0.77
86	F14 ゲラゲラ笑う	3	0.78
87	B25 一年の間に家族で海山	5	0.83
88	E10-2-7 年下の友達と遊ぶ	2	1.02
89	E12-3 ラジオカセット	2	1.11
90	E12-8 パソコン	2	1.33
91	E12-5 カメラ	2	1.44
92	B22 流れ星を見る	5	1.53
93	E3-3 歩いて行ける所は池	2	1.71
94	F12 汗をかくのは嫌い	3	2.06
95	E15-8 相談相手は近所の大人	2	2.08
96	E15-4 相談相手は兄弟・姉妹	2	2.18
97	E16-1 今 困っていることがあるか	3	2.24
98	E12-7 ワープロ	2	2.39
99	C7 野菜、果物を切る	5	2.47
100	E3-2 歩いて行ける所は川	2	2.58

NO.	説明項目	カテゴリー数	AIC
101	E14-4 塾が利用	2	2.59
102	B18 蝶やトンボをとる	5	2.60
103	B24 日焼けて皮が剥ける	5	2.66
104	E14-6 その他が利用	2	2.72
105	E11-1 こままわし	2	2.83
106	E3-6 歩いて行ける所は公園	2	2.85
107	E15-6 相談相手は友達	2	3.15
108	E14-2 幼稚園・保育所が利用	2	3.45
109	B9 雪を食べる	5	3.60
110	B3 雨でびしょぬれ	5	3.62
111	E11-3 竹馬	2	3.67
112	E14-3 家族が利用	2	3.81
113	E12-1 ステレオ	2	3.84
114	E3-7 歩いて行ける所はグラウンド	2	3.86
115	B10 霜柱を見る	5	4.70
116	B5 海川で魚を見る	5	5.06
117	B14 裸足で歩く	5	5.43
118	B15 野鳥の声を聞く	5	6.30
119	D6 他人の注意をうける	5	6.69
120	D8 ベットの死	5	6.88
121	B2 暗闇の中を歩く	5	7.25
122	D15 町内のお祭り	5	7.92
123	B21 たき火	5	8.17
124	D9 赤ちゃんのおんぶ	5	8.24
125	D11 ケンカで人をたたいた	5	8.63
126	E2 友人の数	5	9.46
127	E16-2 理由	10	9.76
128	B12 湧水を飲む	5	9.95
129	D12 お正月に初詣で	5	10.09
130	B20 ヘビに出会う	5	10.82
131	B4 日の出を見る	5	11.44
132	A1 学年	5	11.59
133	B7 海川で泳ぐ	5	11.99
134	人口密度	5	12.30
135	E1 兄弟の数	6	12.52
136	D16 もちつき	5	12.81
137	D4 ケンカで人にたたかれた	5	13.00
138	B23 天の川を見る	5	13.44

評価(忍耐力)

A1 学年

1				2				3						
A. すぐれている	B. ふつう	C. おとっ ている	合計	A. すぐれている	B. ふつう	C. おとっ ている	合計	A. すぐれている	B. ふつう	C. おとっ ている	合計			
1	208	588	154	950	1	21.9	61.9	16.2	100.0	1	49.9	49.5	50.8	49.8
2	209	600	149	958	2	21.8	62.6	15.6	100.0	2	50.1	50.5	49.2	50.2
合計	417	1188	303	1908	合計	21.9	62.3	15.9	100.0	合計	100.0	100.0	100.0	100.0

1. 小学生(5年, 6年)

2. 中学生(1年, 2年, 3年)

A2 性別

1				2				3						
A. すぐれている	B. ふつう	C. おとっ ている	合計	A. すぐれている	B. ふつう	C. おとっ ている	合計	A. すぐれている	B. ふつう	C. おとっ ている	合計			
1	161	619	206	986	1	16.3	62.8	20.9	100.0	1	38.6	52.1	68.0	51.7
2	256	569	97	922	2	27.8	61.7	10.5	100.0	2	61.4	47.9	32.0	48.3
合計	417	1188	303	1908	合計	21.9	62.3	15.9	100.0	合計	100.0	100.0	100.0	100.0

1. 男

2. 女

B1 高山にのぼる

1				2				3				合計			
1	2	3	合計	1	2	3	合計	1	2	3	合計	1	2	3	合計
A.すぐれ	B.ふつ	C.おとっ	合計	A.すぐれ	B.ふつ	C.おとっ	合計	A.すぐれ	B.ふつ	C.おとっ	合計	A.すぐれ	B.ふつ	C.おとっ	合計
ている	ている	ている		ている	ている	ている		ている	ている	ている		ている	ている	ている	
1	229	485	132	846	1	27.1	57.3	15.6	100.0	1	54.9	40.8	43.6	44.3	
2	97	340	79	516	2	18.8	65.9	15.3	100.0	2	23.3	28.6	26.1	27.0	
3	75	299	68	442	3	17.0	67.6	15.4	100.0	3	18.0	25.2	22.4	23.2	
4	15	56	22	93	4	16.1	60.2	23.7	100.0	4	3.6	4.7	7.3	4.9	
5	1	8	2	11	5	9.1	72.7	18.2	100.0	5	0.2	0.7	0.7	0.6	
合計	417	1188	303	1908	合計	21.9	62.3	15.9	100.0	合計	100.0	100.0	100.0	100.0	

1. 1回もない    2. 1回だけある    3. 2～4回ある    4. 5回より多い  
5. 無記入または2つ以上記入

B2 暗闇の中を歩く

1				2				3				合計			
1	2	3	合計	1	2	3	合計	1	2	3	合計	1	2	3	合計
A.すぐれ	B.ふつ	C.おとっ	合計	A.すぐれ	B.ふつ	C.おとっ	合計	A.すぐれ	B.ふつ	C.おとっ	合計	A.すぐれ	B.ふつ	C.おとっ	合計
ている	ている	ている		ている	ている	ている		ている	ている	ている		ている	ている	ている	
1	32	88	20	140	1	22.9	62.9	14.3	100.0	1	7.7	7.4	6.6	7.3	
2	31	123	32	186	2	16.7	66.1	17.2	100.0	2	7.4	10.4	10.6	9.7	
3	112	284	59	455	3	24.6	62.4	13.0	100.0	3	26.9	23.9	19.5	23.8	
4	240	686	190	1116	4	21.5	61.5	17.0	100.0	4	57.6	57.7	62.7	58.5	
5	2	7	2	11	5	18.2	63.6	18.2	100.0	5	0.5	0.6	0.7	0.6	
合計	417	1188	303	1908	合計	21.9	62.3	15.9	100.0	合計	100.0	100.0	100.0	100.0	

B3 雨でびしょぬれ

1				2				3				合計			
1	2	3	合計	1	2	3	合計	1	2	3	合計	1	2	3	合計
A.すぐれ	B.ふつ	C.おとっ	合計	A.すぐれ	B.ふつ	C.おとっ	合計	A.すぐれ	B.ふつ	C.おとっ	合計	A.すぐれ	B.ふつ	C.おとっ	合計
ている	ている	ている		ている	ている	ている		ている	ている	ている		ている	ている	ている	
1	26	56	17	99	1	26.3	56.6	17.2	100.0	1	6.2	4.7	5.6	5.2	
2	65	145	39	249	2	26.1	58.2	15.7	100.0	2	15.6	12.2	12.9	13.1	
3	154	396	91	641	3	24.0	61.8	14.2	100.0	3	36.9	33.3	30.0	33.6	
4	168	577	153	898	4	18.7	64.3	17.0	100.0	4	40.3	48.5	50.5	47.1	
5	4	14	3	21	5	19.0	66.7	14.3	100.0	5	1.0	1.2	1.0	1.1	
合計	417	1188	303	1908	合計	21.9	62.3	15.9	100.0	合計	100.0	100.0	100.0	100.0	

B4 日の出を見る

1				2				3				合計			
1	2	3	合計	1	2	3	合計	1	2	3	合計	1	2	3	合計
A.すぐれ	B.ふつ	C.おとっ	合計	A.すぐれ	B.ふつ	C.おとっ	合計	A.すぐれ	B.ふつ	C.おとっ	合計	A.すぐれ	B.ふつ	C.おとっ	合計
ている	ている	ている		ている	ている	ている		ている	ている	ている		ている	ている	ている	
1	110	334	78	522	1	21.1	64.0	14.9	100.0	1	26.4	28.1	25.7	27.4	
2	109	302	84	495	2	22.0	61.0	17.0	100.0	2	26.1	25.4	27.7	25.9	
3	110	302	80	492	3	22.4	61.4	16.3	100.0	3	26.4	25.4	26.4	25.8	
4	77	230	52	359	4	21.4	64.1	14.5	100.0	4	18.5	19.4	17.2	18.8	
5	11	20	9	40	5	27.5	50.0	22.5	100.0	5	2.6	1.7	3.0	2.1	
合計	417	1188	303	1908	合計	21.9	62.3	15.9	100.0	合計	100.0	100.0	100.0	100.0	

B5 海川で魚を見る

1				2				3						
1	2	3	合計	1	2	3	合計	1	2	3	合計			
A.すぐれ	B.みつう	C.おとっ	合計	A.すぐれ	B.みつう	C.おとっ	合計	A.すぐれ	B.みつう	C.おとっ	合計			
ている	ている	ている		ている	ている	ている		ている	ている	ている				
1	12	56	22	90	1	13.3	62.2	24.4	100.0	1	2.9	4.7	7.3	4.7
2	31	102	28	161	2	19.3	63.4	17.4	100.0	2	7.4	8.6	9.2	8.4
3	104	260	63	427	3	24.4	60.9	14.8	100.0	3	24.9	21.9	20.8	22.4
4	265	747	186	1198	4	22.1	62.4	15.5	100.0	4	63.5	62.9	61.4	62.8
5	5	23	4	32	5	15.6	71.9	12.5	100.0	5	1.2	1.9	1.3	1.7
合計	417	1188	303	1908	合計	21.9	62.3	15.9	100.0	合計	100.0	100.0	100.0	100.0

B6 海川で釣り

1				2				3						
1	2	3	合計	1	2	3	合計	1	2	3	合計			
A.すぐれ	B.みつう	C.おとっ	合計	A.すぐれ	B.みつう	C.おとっ	合計	A.すぐれ	B.みつう	C.おとっ	合計			
ている	ている	ている		ている	ている	ている		ている	ている	ている				
1	94	210	46	350	1	26.9	60.0	13.1	100.0	1	22.5	17.7	15.2	18.3
2	80	189	38	307	2	26.1	61.6	12.4	100.0	2	19.2	15.9	12.5	16.1
3	102	268	56	426	3	23.9	62.9	13.1	100.0	3	24.5	22.6	18.5	22.3
4	137	512	157	806	4	17.0	63.5	19.5	100.0	4	32.9	43.1	51.8	42.2
5	4	9	6	19	5	21.1	47.4	31.6	100.0	5	1.0	0.8	2.0	1.0
合計	417	1188	303	1908	合計	21.9	62.3	15.9	100.0	合計	100.0	100.0	100.0	100.0

B7 海川で泳ぐ

1				2				3						
1	2	3	合計	1	2	3	合計	1	2	3	合計			
A.すぐれ	B.みつう	C.おとっ	合計	A.すぐれ	B.みつう	C.おとっ	合計	A.すぐれ	B.みつう	C.おとっ	合計			
ている	ている	ている		ている	ている	ている		ている	ている	ている				
1	16	53	18	87	1	18.4	60.9	20.7	100.0	1	3.8	4.5	5.9	4.6
2	32	91	25	148	2	21.6	61.5	16.9	100.0	2	7.7	7.7	8.3	7.8
3	81	249	66	396	3	20.5	62.9	16.7	100.0	3	19.4	21.0	21.8	20.8
4	283	775	188	1246	4	22.7	62.2	15.1	100.0	4	67.9	65.2	62.0	65.3
5	5	20	6	31	5	16.1	64.5	19.4	100.0	5	1.2	1.7	2.0	1.6
合計	417	1188	303	1908	合計	21.9	62.3	15.9	100.0	合計	100.0	100.0	100.0	100.0

B8 スキー

1				2				3						
1	2	3	合計	1	2	3	合計	1	2	3	合計			
A.すぐれ	B.みつう	C.おとっ	合計	A.すぐれ	B.みつう	C.おとっ	合計	A.すぐれ	B.みつう	C.おとっ	合計			
ている	ている	ている		ている	ている	ている		ている	ている	ている				
1	85	199	46	330	1	25.8	60.3	13.9	100.0	1	20.4	16.8	15.2	17.3
2	68	160	46	274	2	24.8	58.4	16.8	100.0	2	16.3	13.5	15.2	14.4
3	115	290	81	486	3	23.7	59.7	16.7	100.0	3	27.6	24.4	26.7	25.5
4	146	527	121	794	4	18.4	66.4	15.2	100.0	4	35.0	44.4	39.9	41.6
5	3	12	9	24	5	12.5	50.0	37.5	100.0	5	0.7	1.0	3.0	1.3
合計	417	1188	303	1908	合計	21.9	62.3	15.9	100.0	合計	100.0	100.0	100.0	100.0



B9 雪を食べる

1				2				3						
1	2	3	合計	1	2	3	合計	1	2	3	合計			
A.すぐれ	B.ふつう	C.おとっ	ている	A.すぐれ	B.ふつう	C.おとっ	ている	A.すぐれ	B.ふつう	C.おとっ	ている			
1	53	179	56	288	1	18.4	62.2	19.4	100.0	1	12.7	15.1	18.5	15.1
2	110	231	64	455	2	24.2	61.8	14.1	100.0	2	26.4	23.7	21.1	23.8
3	134	329	87	550	3	24.4	59.8	15.8	100.0	3	32.1	27.7	28.7	28.8
4	118	332	93	593	4	19.9	64.4	15.7	100.0	4	28.3	32.2	30.7	31.1
5	2	17	3	22	5	9.1	77.3	13.6	100.0	5	0.5	1.4	1.0	1.2
合計	417	1188	303	1908	合計	21.9	62.3	15.9	100.0	合計	100.0	100.0	100.0	100.0

B10 霜柱を見る

1				2				3						
1	2	3	合計	1	2	3	合計	1	2	3	合計			
A.すぐれ	B.ふつう	C.おとっ	ている	A.すぐれ	B.ふつう	C.おとっ	ている	A.すぐれ	B.ふつう	C.おとっ	ている			
1	5	31	10	46	1	10.9	67.4	21.7	100.0	1	1.2	2.6	3.3	2.4
2	15	48	15	78	2	19.2	61.5	19.2	100.0	2	3.6	4.0	5.0	4.1
3	45	140	46	231	3	19.5	60.6	19.9	100.0	3	10.8	11.8	15.2	12.1
4	349	959	227	1535	4	22.7	62.5	14.8	100.0	4	83.7	80.7	74.9	80.5
5	3	10	5	18	5	16.7	55.6	27.8	100.0	5	0.7	0.8	1.7	0.9
合計	417	1188	303	1908	合計	21.9	62.3	15.9	100.0	合計	100.0	100.0	100.0	100.0

B11 雪だるまを作る

1				2				3						
1	2	3	合計	1	2	3	合計	1	2	3	合計			
A.すぐれ	B.ふつう	C.おとっ	ている	A.すぐれ	B.ふつう	C.おとっ	ている	A.すぐれ	B.ふつう	C.おとっ	ている			
1	6	20	10	36	1	16.7	55.6	27.8	100.0	1	1.4	1.7	3.3	1.9
2	19	76	36	131	2	14.5	58.0	27.5	100.0	2	4.6	6.4	11.9	6.9
3	118	345	86	549	3	21.5	62.8	15.7	100.0	3	28.3	29.0	28.4	28.8
4	265	735	164	1164	4	22.8	63.1	14.1	100.0	4	63.5	61.9	54.1	61.0
5	9	12	7	28	5	32.1	42.9	25.0	100.0	5	2.2	1.0	2.3	1.5
合計	417	1188	303	1908	合計	21.9	62.3	15.9	100.0	合計	100.0	100.0	100.0	100.0

B12 湧水を飲む

1				2				3						
1	2	3	合計	1	2	3	合計	1	2	3	合計			
A.すぐれ	B.ふつう	C.おとっ	ている	A.すぐれ	B.ふつう	C.おとっ	ている	A.すぐれ	B.ふつう	C.おとっ	ている			
1	122	323	90	535	1	22.8	60.4	16.8	100.0	1	29.3	27.2	29.7	28.0
2	79	251	59	389	2	20.3	64.5	15.2	100.0	2	18.9	21.1	19.5	20.4
3	117	321	74	512	3	22.9	62.7	14.5	100.0	3	28.1	27.0	24.4	26.8
4	96	274	73	443	4	21.7	61.9	16.5	100.0	4	23.0	23.1	24.1	23.2
5	3	19	7	29	5	10.3	65.5	24.1	100.0	5	0.7	1.6	2.3	1.5
合計	417	1188	303	1908	合計	21.9	62.3	15.9	100.0	合計	100.0	100.0	100.0	100.0

B13 木登り

1				2				3						
1	2	3	合計	1	2	3	合計	1	2	3	合計			
A.すぐれ	B.ふつう	C.おとっ		A.すぐれ	B.ふつう	C.おとっ		A.すぐれ	B.ふつう	C.おとっ				
ている		ている		ている		ている		ている		ている				
1	43	109	39	191	1	22.5	57.1	20.4	100.0	1	10.3	9.2	12.9	10.0
2	62	158	27	227	2	27.3	60.8	11.9	100.0	2	14.9	11.6	8.9	11.9
3	122	353	71	546	3	22.3	64.7	13.0	100.0	3	29.3	29.7	23.4	28.6
4	188	573	160	921	4	20.4	62.2	17.4	100.0	4	45.1	48.2	52.8	48.3
5	2	15	6	23	5	8.7	65.2	26.1	100.0	5	0.5	1.3	2.0	1.2
合計	417	1188	303	1908	合計	21.9	62.3	15.9	100.0	合計	100.0	100.0	100.0	100.0

B14 裸足で歩く

1				2				3						
1	2	3	合計	1	2	3	合計	1	2	3	合計			
A.すぐれ	B.ふつう	C.おとっ		A.すぐれ	B.ふつう	C.おとっ		A.すぐれ	B.ふつう	C.おとっ				
ている		ている		ている		ている		ている		ている				
1	31	99	31	161	1	19.3	61.5	19.3	100.0	1	7.4	8.3	10.2	8.4
2	47	159	51	257	2	18.3	61.9	19.8	100.0	2	11.3	13.4	16.8	13.5
3	119	325	83	527	3	22.6	61.7	15.7	100.0	3	28.5	27.4	27.4	27.6
4	216	597	133	946	4	22.8	63.1	14.1	100.0	4	51.8	50.3	43.9	49.6
5	4	8	5	17	5	23.5	47.1	29.4	100.0	5	1.0	0.7	1.7	0.9
合計	417	1188	303	1908	合計	21.9	62.3	15.9	100.0	合計	100.0	100.0	100.0	100.0

B15 野鳥の声を聞く

1				2				3						
1	2	3	合計	1	2	3	合計	1	2	3	合計			
A.すぐれ	B.ふつう	C.おとっ		A.すぐれ	B.ふつう	C.おとっ		A.すぐれ	B.ふつう	C.おとっ				
ている		ている		ている		ている		ている		ている				
1	26	83	36	145	1	17.9	57.2	24.8	100.0	1	6.2	7.0	11.9	7.6
2	55	153	36	244	2	22.5	62.7	14.8	100.0	2	13.2	12.9	11.9	12.8
3	104	315	71	490	3	21.2	64.3	14.5	100.0	3	24.9	26.5	23.4	25.7
4	225	617	154	996	4	22.6	61.9	15.5	100.0	4	54.0	51.9	50.8	52.2
5	7	20	6	33	5	21.2	60.6	18.2	100.0	5	1.7	1.7	2.0	1.7
合計	417	1188	303	1908	合計	21.9	62.3	15.9	100.0	合計	100.0	100.0	100.0	100.0

B16 木の実や野草を食べる

1				2				3						
1	2	3	合計	1	2	3	合計	1	2	3	合計			
A.すぐれ	B.ふつう	C.おとっ		A.すぐれ	B.ふつう	C.おとっ		A.すぐれ	B.ふつう	C.おとっ				
ている		ている		ている		ている		ている		ている				
1	121	383	116	620	1	19.5	61.8	18.7	100.0	1	29.0	32.2	38.3	32.5
2	71	198	43	312	2	22.8	63.5	13.8	100.0	2	17.0	16.7	14.2	16.4
3	96	260	61	417	3	23.0	62.4	14.6	100.0	3	23.0	21.9	20.1	21.9
4	124	341	70	535	4	23.2	63.7	13.1	100.0	4	29.7	28.7	23.1	28.0
5	5	6	13	24	5	20.8	25.0	54.2	100.0	5	1.2	0.5	4.3	1.3
合計	417	1188	303	1908	合計	21.9	62.3	15.9	100.0	合計	100.0	100.0	100.0	100.0

B17 草花を摘む

1				2				3				合計			
1	2	3	合計	1	2	3	合計	1	2	3	合計	1	2	3	合計
A.すぐれ	B.ふつう	C.おとっ	ている	A.すぐれ	B.ふつう	C.おとっ	ている	A.すぐれ	B.ふつう	C.おとっ	ている	A.すぐれ	B.ふつう	C.おとっ	ている
1	86	350	126	542	1	15.9	60.9	23.2	100.0	1	20.6	27.8	41.6	28.4	
2	41	146	47	234	2	17.5	62.4	20.1	100.0	2	9.8	12.3	15.5	12.3	
3	85	256	37	358	3	23.7	65.9	10.3	100.0	3	20.4	19.9	12.2	18.8	
4	203	459	85	747	4	27.2	61.4	11.4	100.0	4	48.7	38.6	28.1	39.2	
5	2	17	8	27	5	7.4	63.0	29.6	100.0	5	0.5	1.4	2.6	1.4	
合計	417	1188	303	1908	合計	21.9	62.3	15.9	100.0	合計	100.0	100.0	100.0	100.0	

B18 蝶やトンボをとる

1				2				3				合計			
1	2	3	合計	1	2	3	合計	1	2	3	合計	1	2	3	合計
A.すぐれ	B.ふつう	C.おとっ	ている	A.すぐれ	B.ふつう	C.おとっ	ている	A.すぐれ	B.ふつう	C.おとっ	ている	A.すぐれ	B.ふつう	C.おとっ	ている
1	12	33	12	57	1	21.1	57.9	21.1	100.0	1	2.9	2.8	4.0	3.0	
2	15	67	22	104	2	14.4	64.4	21.2	100.0	2	3.6	5.6	7.3	5.5	
3	61	185	54	300	3	20.3	61.7	18.0	100.0	3	14.6	15.6	17.8	15.7	
4	328	894	210	1432	4	22.9	62.4	14.7	100.0	4	78.7	75.3	69.3	75.1	
5	1	9	5	15	5	6.7	60.0	33.3	100.0	5	0.2	0.8	1.7	0.8	
合計	417	1188	303	1908	合計	21.9	62.3	15.9	100.0	合計	100.0	100.0	100.0	100.0	

B19 牛馬を見る

1				2				3				合計			
1	2	3	合計	1	2	3	合計	1	2	3	合計	1	2	3	合計
A.すぐれ	B.ふつう	C.おとっ	ている	A.すぐれ	B.ふつう	C.おとっ	ている	A.すぐれ	B.ふつう	C.おとっ	ている	A.すぐれ	B.ふつう	C.おとっ	ている
1	11	53	15	79	1	13.9	67.1	19.0	100.0	1	2.6	4.5	5.0	4.1	
2	33	135	44	212	2	15.6	63.7	20.8	100.0	2	7.9	11.4	14.5	11.1	
3	138	333	85	556	3	24.8	59.9	15.3	100.0	3	33.1	28.0	28.1	29.1	
4	232	647	153	1032	4	22.5	62.7	14.8	100.0	4	55.6	54.5	50.5	54.1	
5	3	20	6	29	5	10.3	69.0	20.7	100.0	5	0.7	1.7	2.0	1.5	
合計	417	1188	303	1908	合計	21.9	62.3	15.9	100.0	合計	100.0	100.0	100.0	100.0	

B20 ヘビに出会う

1				2				3				合計			
1	2	3	合計	1	2	3	合計	1	2	3	合計	1	2	3	合計
A.すぐれ	B.ふつう	C.おとっ	ている	A.すぐれ	B.ふつう	C.おとっ	ている	A.すぐれ	B.ふつう	C.おとっ	ている	A.すぐれ	B.ふつう	C.おとっ	ている
1	69	159	45	273	1	25.3	58.2	16.5	100.0	1	16.5	13.4	14.9	14.3	
2	71	207	53	331	2	21.5	62.5	16.0	100.0	2	17.0	17.4	17.5	17.3	
3	114	352	79	545	3	20.9	64.6	14.5	100.0	3	27.3	29.6	26.1	28.6	
4	158	454	124	736	4	21.5	61.7	16.8	100.0	4	37.9	38.2	40.9	38.6	
5	5	16	2	23	5	21.7	69.6	8.7	100.0	5	1.2	1.3	0.7	1.2	
合計	417	1188	303	1908	合計	21.9	62.3	15.9	100.0	合計	100.0	100.0	100.0	100.0	

B21 たき火

1				2				3				合計			
1	2	3	合計	1	2	3	合計	1	2	3	合計	1	2	3	合計
ア.すぐれ	イ.ふつう	ウ.おとっ	ている	ア.すぐれ	イ.ふつう	ウ.おとっ	ている	ア.すぐれ	イ.ふつう	ウ.おとっ	ている	ア.すぐれ	イ.ふつう	ウ.おとっ	ている
1	52	148	31	231	1	22.5	64.1	13.4	100.0	1	12.5	12.5	10.2	12.1	
2	63	188	46	297	2	21.2	63.3	15.5	100.0	2	15.1	15.8	15.2	15.6	
3	152	345	85	562	3	23.5	61.4	15.1	100.0	3	31.7	29.0	28.1	29.5	
4	168	495	134	797	4	21.1	62.1	16.8	100.0	4	40.3	41.7	44.2	41.8	
5	2	12	7	21	5	9.5	57.1	35.3	100.0	5	0.5	1.0	2.3	1.1	
合計	417	1188	303	1908	合計	21.9	62.3	15.9	100.0	合計	100.0	100.0	100.0	100.0	

B22 流れ星を見る

1				2				3				合計			
1	2	3	合計	1	2	3	合計	1	2	3	合計	1	2	3	合計
ア.すぐれ	イ.ふつう	ウ.おとっ	ている	ア.すぐれ	イ.ふつう	ウ.おとっ	ている	ア.すぐれ	イ.ふつう	ウ.おとっ	ている	ア.すぐれ	イ.ふつう	ウ.おとっ	ている
1	166	417	91	674	1	24.6	61.9	13.5	100.0	1	39.8	35.1	30.0	35.3	
2	89	313	84	486	2	18.3	64.4	17.3	100.0	2	21.3	26.3	27.7	25.5	
3	93	268	69	430	3	21.6	62.3	16.0	100.0	3	22.3	22.6	22.8	22.5	
4	67	172	53	292	4	22.9	58.9	18.2	100.0	4	16.1	14.5	17.5	15.3	
5	2	18	6	26	5	7.7	69.2	23.1	100.0	5	0.5	1.5	2.0	1.4	
合計	417	1188	303	1908	合計	21.9	62.3	15.9	100.0	合計	100.0	100.0	100.0	100.0	

B23 天の川を見る

1				2				3				合計			
1	2	3	合計	1	2	3	合計	1	2	3	合計	1	2	3	合計
ア.すぐれ	イ.ふつう	ウ.おとっ	ている	ア.すぐれ	イ.ふつう	ウ.おとっ	ている	ア.すぐれ	イ.ふつう	ウ.おとっ	ている	ア.すぐれ	イ.ふつう	ウ.おとっ	ている
1	201	607	149	957	1	21.0	63.4	15.6	100.0	1	48.2	51.1	49.2	50.2	
2	84	237	65	386	2	21.8	61.4	16.8	100.0	2	20.1	19.9	21.5	20.2	
3	62	174	47	283	3	21.9	61.5	16.6	100.0	3	14.9	14.6	15.5	14.8	
4	63	151	38	252	4	25.0	59.9	15.1	100.0	4	15.1	12.7	12.5	13.2	
5	7	19	4	30	5	23.3	63.3	13.3	100.0	5	1.7	1.6	1.3	1.6	
合計	417	1188	303	1908	合計	21.9	62.3	15.9	100.0	合計	100.0	100.0	100.0	100.0	

B24 日焼けて皮が剥ける

1				2				3				合計			
1	2	3	合計	1	2	3	合計	1	2	3	合計	1	2	3	合計
ア.すぐれ	イ.ふつう	ウ.おとっ	ている	ア.すぐれ	イ.ふつう	ウ.おとっ	ている	ア.すぐれ	イ.ふつう	ウ.おとっ	ている	ア.すぐれ	イ.ふつう	ウ.おとっ	ている
1	66	203	72	341	1	19.4	59.5	21.1	100.0	1	15.8	17.1	23.8	17.9	
2	58	170	48	276	2	21.0	61.6	17.4	100.0	2	13.9	14.3	15.8	14.5	
3	133	332	73	538	3	24.7	61.7	13.6	100.0	3	31.9	27.9	24.1	28.2	
4	154	458	106	718	4	21.4	63.8	14.8	100.0	4	36.9	38.6	35.0	37.6	
5	6	25	4	35	5	17.1	71.4	11.4	100.0	5	1.4	2.1	1.3	1.8	
合計	417	1188	303	1908	合計	21.9	62.3	15.9	100.0	合計	100.0	100.0	100.0	100.0	

B25 一年の間に家族で海山

1				1				1			
A. すぐれ ている	B. ふつう	C. おとっ ている	合計	A. すぐれ ている	B. ふつう	C. おとっ ている	合計	A. すぐれ ている	B. ふつう	C. おとっ ている	合計
1	85	290	71 444	1	18.7	65.3	16.0 100.0	1	19.9	24.4	23.4 23.3
2	116	274	72 462	2	25.1	59.3	15.6 100.0	2	27.8	23.1	23.8 24.2
3	160	424	96 680	3	23.5	62.4	14.1 100.0	3	38.4	35.7	31.7 35.6
4	58	194	64 316	4	18.4	61.4	20.3 100.0	4	13.9	16.3	21.1 16.6
5	0	6	0 6	5	0.0	100.0	0.0 100.0	5	0.0	0.5	0.0 0.3
合計	417	1183	303 1908	合計	21.9	62.3	15.9 100.0	合計	100.0	100.0	100.0 100.0

C1 朝晩の挨拶

1 A.すぐれ ている				2 B.ふつう				3 C.おとっ ている				合計			
1	4	52	14	50	1	8.0	64.0	28.0	100.0	1	1.0	2.7	4.6	2.6	
2	42	208	70	320	2	13.1	65.0	21.9	100.0	2	10.1	17.5	23.1	16.8	
3	115	320	90	525	3	21.9	61.0	17.1	100.0	3	27.6	26.9	29.7	27.5	
4	256	622	127	1005	4	25.5	61.9	12.6	100.0	4	61.4	52.4	41.9	52.7	
5	0	6	2	8	5	0.0	75.0	25.0	100.0	5	0.0	0.5	0.7	0.4	
合計	417	1188	303	1908	合計	21.9	62.3	15.9	100.0	合計	100.0	100.0	100.0	100.0	

1. ぜんぜんしていない    2. しないときが多い    3. するときが多い  
4. いつもしている        5. 無記入または2つ以上記入

C2 一人で起床

1 A.すぐれ ている				2 B.ふつう				3 C.おとっ ている				合計			
1	25	112	49	186	1	13.4	60.2	26.3	100.0	1	6.0	9.4	16.2	9.7	
2	163	424	114	701	2	23.3	60.5	16.3	100.0	2	39.1	35.7	37.6	36.7	
3	134	344	80	558	3	24.0	61.6	14.3	100.0	3	32.1	29.0	26.4	29.2	
4	94	299	58	451	4	20.8	66.3	12.9	100.0	4	22.5	25.2	19.1	23.6	
5	1	9	2	12	5	8.3	75.0	16.7	100.0	5	0.2	0.8	0.7	0.6	
合計	417	1188	303	1908	合計	21.9	62.3	15.9	100.0	合計	100.0	100.0	100.0	100.0	

C3 寝具の整理

1 A.すぐれ ている				2 B.ふつう				3 C.おとっ ている				合計			
1	33	127	67	227	1	14.5	55.9	29.5	100.0	1	7.9	10.7	22.1	11.9	
2	134	388	90	612	2	21.9	63.4	14.7	100.0	2	32.1	32.7	29.7	32.1	
3	127	290	72	489	3	26.0	59.3	14.7	100.0	3	30.5	24.4	25.8	25.6	
4	119	377	69	565	4	21.1	66.7	12.2	100.0	4	28.5	31.7	22.8	29.6	
5	4	6	5	15	5	26.7	40.0	33.3	100.0	5	1.0	0.5	1.7	0.8	
合計	417	1188	303	1908	合計	21.9	62.3	15.9	100.0	合計	100.0	100.0	100.0	100.0	

C4 朝食をとる

1 A.すぐれ ている				2 B.ふつう				3 C.おとっ ている				合計			
1	1	8	10	19	1	5.3	42.1	52.6	100.0	1	0.2	0.7	3.3	1.0	
2	6	60	31	97	2	6.2	61.9	32.0	100.0	2	1.4	5.1	10.2	5.1	
3	27	120	40	187	3	14.4	64.2	21.4	100.0	3	6.5	10.1	13.2	9.8	
4	381	992	218	1591	4	23.9	62.4	13.7	100.0	4	91.4	83.5	71.9	83.4	
5	2	8	4	14	5	14.3	57.1	28.6	100.0	5	0.5	0.7	1.3	0.7	
合計	417	1188	303	1908	合計	21.9	62.3	15.9	100.0	合計	100.0	100.0	100.0	100.0	

C5 食事の挨拶

1				2				3						
1	2	3	合計	1	2	3	合計	1	2	3	合計			
A.すぐれ	B.ふつう	C.おとっ		A.すぐれ	B.ふつう	C.おとっ		A.すぐれ	B.ふつう	C.おとっ				
ている		ている		ている		ている		ている		ている				
1	12	40	18	70	1	17.1	57.1	25.7	100.0	1	2.9	3.4	5.9	3.7
2	36	140	58	234	2	15.4	59.8	24.8	100.0	2	8.6	11.8	19.1	12.3
3	75	201	63	339	3	22.1	59.3	18.6	100.0	3	18.0	16.9	20.8	17.8
4	292	796	160	1248	4	23.4	63.8	12.8	100.0	4	70.0	67.0	52.8	65.4
5	2	11	4	17	5	11.8	64.7	23.5	100.0	5	0.5	0.9	1.3	0.9
合計	417	1188	303	1908	合計	21.9	62.3	15.9	100.0	合計	100.0	100.0	100.0	100.0

C6 近所の人に挨拶

1				2				3						
1	2	3	合計	1	2	3	合計	1	2	3	合計			
A.すぐれ	B.ふつう	C.おとっ		A.すぐれ	B.ふつう	C.おとっ		A.すぐれ	B.ふつう	C.おとっ				
ている		ている		ている		ている		ている		ている				
1	5	28	19	52	1	9.6	53.8	36.5	100.0	1	1.2	2.4	6.3	2.7
2	41	153	62	256	2	16.0	59.8	24.2	100.0	2	9.8	12.9	20.5	13.4
3	151	457	108	716	3	21.1	63.8	15.1	100.0	3	36.2	38.5	35.6	37.5
4	219	544	112	875	4	25.0	62.2	12.8	100.0	4	52.5	45.8	37.0	45.9
5	1	6	2	9	5	11.1	66.7	22.2	100.0	5	0.2	0.5	0.7	0.5
合計	417	1188	303	1908	合計	21.9	62.3	15.9	100.0	合計	100.0	100.0	100.0	100.0

C7 野菜、果物を切る

1				2				3						
1	2	3	合計	1	2	3	合計	1	2	3	合計			
A.すぐれ	B.ふつう	C.おとっ		A.すぐれ	B.ふつう	C.おとっ		A.すぐれ	B.ふつう	C.おとっ				
ている		ている		ている		ている		ている		ている				
1	21	83	33	142	1	14.8	62.0	23.2	100.0	1	5.0	7.4	10.9	7.4
2	160	470	125	755	2	21.2	62.3	16.6	100.0	2	38.4	39.6	41.3	39.6
3	184	496	106	786	3	23.4	63.1	13.5	100.0	3	44.1	41.8	35.0	41.2
4	52	131	39	222	4	23.4	59.0	17.6	100.0	4	12.5	11.0	12.9	11.6
5	0	3	0	3	5	0.0	100.0	0.0	100.0	5	0.0	0.3	0.0	0.2
合計	417	1188	303	1908	合計	21.9	62.3	15.9	100.0	合計	100.0	100.0	100.0	100.0

C8 食事の手伝い

1				2				3						
1	2	3	合計	1	2	3	合計	1	2	3	合計			
A.すぐれ	B.ふつう	C.おとっ		A.すぐれ	B.ふつう	C.おとっ		A.すぐれ	B.ふつう	C.おとっ				
ている		ている		ている		ている		ている		ている				
1	25	115	53	193	1	13.0	59.6	27.5	100.0	1	6.0	9.7	17.5	10.1
2	145	462	129	736	2	19.7	62.8	17.5	100.0	2	34.8	38.9	42.6	38.6
3	169	366	68	603	3	28.0	60.7	11.3	100.0	3	40.5	30.8	22.4	31.6
4	78	243	52	373	4	20.9	65.1	13.9	100.0	4	18.7	20.5	17.2	19.5
5	0	2	1	3	5	0.0	66.7	33.3	100.0	5	0.0	0.2	0.3	0.2
合計	417	1188	303	1908	合計	21.9	62.3	15.9	100.0	合計	100.0	100.0	100.0	100.0

C9 食事の買物に行く

1				2				3						
1	2	3	合計	1	2	3	合計	1	2	3	合計			
ア.すぐれ	イ.ふつう	ウ.おとっ	ている	ア.すぐれ	イ.ふつう	ウ.おとっ	ている	ア.すぐれ	イ.ふつう	ウ.おとっ	ている			
1	66	187	62	315	1	21.0	59.4	19.7	100.0	1	15.8	15.7	20.5	16.5
2	193	504	103	805	2	24.0	62.6	13.4	100.0	2	46.3	42.4	35.6	42.2
3	134	394	98	626	3	21.4	62.9	15.7	100.0	3	32.1	33.2	32.3	32.8
4	23	95	34	152	4	15.1	62.5	22.4	100.0	4	5.5	8.0	11.2	8.0
5	1	8	1	10	5	10.0	80.0	10.0	100.0	5	0.2	0.7	0.3	0.5
合計	417	1188	303	1908	合計	21.9	62.3	15.9	100.0	合計	100.0	100.0	100.0	100.0

C10 掃除の手伝い

1				2				3						
1	2	3	合計	1	2	3	合計	1	2	3	合計			
ア.すぐれ	イ.ふつう	ウ.おとっ	ている	ア.すぐれ	イ.ふつう	ウ.おとっ	ている	ア.すぐれ	イ.ふつう	ウ.おとっ	ている			
1	18	75	51	144	1	12.5	52.1	35.4	100.0	1	4.3	6.3	16.8	7.5
2	184	543	136	863	2	21.3	62.9	15.8	100.0	2	44.1	45.7	44.9	45.2
3	176	438	90	704	3	25.0	62.2	12.8	100.0	3	42.2	36.9	29.7	36.9
4	37	122	23	182	4	20.3	67.0	12.6	100.0	4	8.9	10.3	7.6	9.5
5	2	10	3	15	5	13.3	66.7	20.0	100.0	5	0.5	0.8	1.0	0.8
合計	417	1188	303	1908	合計	21.9	62.3	15.9	100.0	合計	100.0	100.0	100.0	100.0

C11 洗濯物の手伝い

1				2				3						
1	2	3	合計	1	2	3	合計	1	2	3	合計			
ア.すぐれ	イ.ふつう	ウ.おとっ	ている	ア.すぐれ	イ.ふつう	ウ.おとっ	ている	ア.すぐれ	イ.ふつう	ウ.おとっ	ている			
1	58	219	79	356	1	16.3	61.5	22.2	100.0	1	13.9	18.4	26.1	18.7
2	193	518	120	831	2	23.2	62.3	14.4	100.0	2	46.3	43.6	39.6	43.6
3	129	350	74	553	3	23.3	63.3	13.4	100.0	3	30.9	29.5	24.4	29.0
4	34	96	28	158	4	21.5	60.8	17.7	100.0	4	8.2	8.1	9.2	8.3
5	3	5	2	10	5	30.0	50.0	20.0	100.0	5	0.7	0.4	0.7	0.5
合計	417	1188	303	1908	合計	21.9	62.3	15.9	100.0	合計	100.0	100.0	100.0	100.0

C12 お米をとぐ

1				2				3						
1	2	3	合計	1	2	3	合計	1	2	3	合計			
ア.すぐれ	イ.ふつう	ウ.おとっ	ている	ア.すぐれ	イ.ふつう	ウ.おとっ	ている	ア.すぐれ	イ.ふつう	ウ.おとっ	ている			
1	91	308	105	504	1	18.1	61.1	20.8	100.0	1	21.8	25.9	34.7	26.4
2	203	537	112	852	2	23.8	63.0	13.1	100.0	2	48.7	45.2	37.0	44.7
3	96	256	53	405	3	23.7	63.2	13.1	100.0	3	23.0	21.5	17.5	21.2
4	23	79	32	134	4	17.2	59.0	23.9	100.0	4	5.5	6.6	10.6	7.0
5	4	8	1	13	5	30.8	61.5	7.7	100.0	5	1.0	0.7	0.3	0.7
合計	417	1188	303	1908	合計	21.9	62.3	15.9	100.0	合計	100.0	100.0	100.0	100.0



C13 食べる為生卵を割る

1				2				3				合計			
A. すぐれている		B. ふつう		C. おとっている		合計		A. すぐれている		B. ふつう		C. おとっている		合計	
1	9	40	20	69	1	13.0	58.0	29.0	100.0	1	2.2	3.4	6.6	3.6	
2	69	250	66	385	2	17.9	64.9	17.1	100.0	2	16.5	21.0	21.8	20.2	
3	188	512	122	822	3	22.9	62.3	14.8	100.0	3	45.1	43.1	40.3	43.1	
4	150	383	94	627	4	23.9	61.1	15.0	100.0	4	36.0	32.2	31.0	32.9	
5	1	3	1	5	5	20.0	60.0	20.0	100.0	5	0.2	0.3	0.3	0.3	
合計	417	1168	305	1908	合計	21.9	62.3	15.9	100.0	合計	100.0	100.0	100.0	100.0	

01 一人で外泊

1				2				3				合計			
1	2	3	合計	1	2	3	合計	1	2	3	合計	1	2	3	合計
A.すぐれ	B.ふつ	C.おとっ	合計	A.すぐれ	B.ふつ	C.おとっ	合計	A.すぐれ	B.ふつ	C.おとっ	合計	A.すぐれ	B.ふつ	C.おとっ	合計
ている	ている	ている		ている	ている	ている		ている	ている	ている		ている	ている	ている	
1	96	210	51	357	1	26.9	58.8	14.3	100.0	1	23.0	17.7	16.8	18.7	
2	44	114	31	189	2	23.3	60.3	16.4	100.0	2	10.6	9.6	10.2	9.9	
3	115	297	66	478	3	24.1	62.1	13.8	100.0	3	27.6	25.0	21.8	25.1	
4	161	562	155	878	4	18.3	64.0	17.7	100.0	4	38.6	47.3	51.2	46.0	
5	1	5	0	6	5	16.7	83.3	0.0	100.0	5	0.2	0.4	0.0	0.3	
合計	417	1188	303	1908	合計	21.9	62.3	15.9	100.0	合計	100.0	100.0	100.0	100.0	

1. 1回もない 2. 1回だけある 3. 2~4回ある 4. 5回より多い  
5. 無記入または2つ以上記入

02 ナイフで鉛筆を削る

1				2				3				合計			
1	2	3	合計	1	2	3	合計	1	2	3	合計	1	2	3	合計
A.すぐれ	B.ふつ	C.おとっ	合計	A.すぐれ	B.ふつ	C.おとっ	合計	A.すぐれ	B.ふつ	C.おとっ	合計	A.すぐれ	B.ふつ	C.おとっ	合計
ている	ている	ている		ている	ている	ている		ている	ている	ている		ている	ている	ている	
1	22	85	30	137	1	16.1	62.0	21.9	100.0	1	5.3	7.2	9.9	7.2	
2	61	156	60	277	2	22.0	56.3	21.7	100.0	2	14.6	13.1	19.8	14.5	
3	145	425	96	666	3	21.8	63.8	14.4	100.0	3	34.8	35.8	31.7	34.9	
4	187	519	116	822	4	22.7	63.1	14.1	100.0	4	44.8	43.7	38.3	43.1	
5	2	3	1	6	5	33.3	50.0	16.7	100.0	5	0.5	0.3	0.3	0.3	
合計	417	1188	303	1908	合計	21.9	62.3	15.9	100.0	合計	100.0	100.0	100.0	100.0	

03 家で草むしり

1				2				3				合計			
1	2	3	合計	1	2	3	合計	1	2	3	合計	1	2	3	合計
A.すぐれ	B.ふつ	C.おとっ	合計	A.すぐれ	B.ふつ	C.おとっ	合計	A.すぐれ	B.ふつ	C.おとっ	合計	A.すぐれ	B.ふつ	C.おとっ	合計
ている	ている	ている		ている	ている	ている		ている	ている	ている		ている	ている	ている	
1	31	146	59	236	1	13.1	61.9	25.0	100.0	1	7.4	12.3	19.5	12.4	
2	38	140	38	216	2	17.6	64.8	17.6	100.0	2	9.1	11.8	12.5	11.3	
3	150	426	91	667	3	22.5	63.9	13.6	100.0	3	36.0	35.9	30.0	35.0	
4	194	466	111	771	4	25.2	60.4	14.4	100.0	4	46.5	39.2	36.6	40.4	
5	4	10	4	18	5	22.2	55.6	22.2	100.0	5	1.0	0.8	1.3	0.9	
合計	417	1188	303	1908	合計	21.9	62.3	15.9	100.0	合計	100.0	100.0	100.0	100.0	

04 ケンカで人にたたかれた

1				2				3				合計			
1	2	3	合計	1	2	3	合計	1	2	3	合計	1	2	3	合計
A.すぐれ	B.ふつ	C.おとっ	合計	A.すぐれ	B.ふつ	C.おとっ	合計	A.すぐれ	B.ふつ	C.おとっ	合計	A.すぐれ	B.ふつ	C.おとっ	合計
ている	ている	ている		ている	ている	ている		ている	ている	ている		ている	ている	ている	
1	54	131	34	219	1	24.7	59.8	15.5	100.0	1	12.9	11.0	11.2	11.5	
2	37	112	29	178	2	20.8	62.9	16.3	100.0	2	8.9	9.4	9.6	9.3	
3	117	331	79	527	3	22.2	62.8	15.0	100.0	3	28.1	27.9	26.1	27.6	
4	207	612	161	980	4	21.1	62.4	16.4	100.0	4	49.6	51.5	53.1	51.4	
5	2	2	0	4	5	50.0	50.0	0.0	100.0	5	0.5	0.2	0.0	0.2	
合計	417	1188	303	1908	合計	21.9	62.3	15.9	100.0	合計	100.0	100.0	100.0	100.0	

05 釘を打つ

1				2				3						
1	2	3	合計	1	2	3	合計	1	2	3	合計			
A.すぐれ	B.ふつう	C.おとっ	合計	A.すぐれ	B.ふつう	C.おとっ	合計	A.すぐれ	B.ふつう	C.おとっ	合計			
ている		ている		ている		ている		ている		ている				
1	23	124	23	170	1	13.5	72.9	13.5	100.0	1	5.5	10.4	7.6	8.9
2	56	135	35	226	2	24.8	59.7	15.5	100.0	2	13.4	11.4	11.6	11.8
3	137	336	85	558	3	24.6	60.2	15.2	100.0	3	32.9	28.3	28.1	29.2
4	199	590	157	946	4	21.0	62.4	16.6	100.0	4	47.7	49.7	51.8	49.6
5	2	3	3	8	5	25.0	37.5	37.5	100.0	5	0.5	0.3	1.0	0.4
合計	417	1188	303	1908	合計	21.9	62.3	15.9	100.0	合計	100.0	100.0	100.0	100.0

06 他人の注意をうける

1				2				3						
1	2	3	合計	1	2	3	合計	1	2	3	合計			
A.すぐれ	B.ふつう	C.おとっ	合計	A.すぐれ	B.ふつう	C.おとっ	合計	A.すぐれ	B.ふつう	C.おとっ	合計			
ている		ている		ている		ている		ている		ている				
1	165	425	95	685	1	24.1	62.0	13.9	100.0	1	39.6	35.8	31.4	35.9
2	103	298	78	479	2	21.5	62.2	16.3	100.0	2	24.7	25.1	25.7	25.1
3	107	304	82	493	3	21.7	61.7	16.6	100.0	3	25.7	25.6	27.1	25.8
4	40	157	46	243	4	16.5	64.6	18.9	100.0	4	9.6	13.2	15.2	12.7
5	2	4	2	8	5	25.0	50.0	25.0	100.0	5	0.5	0.3	0.7	0.4
合計	417	1188	303	1908	合計	21.9	62.3	15.9	100.0	合計	100.0	100.0	100.0	100.0

07 家族の看病

1				2				3						
1	2	3	合計	1	2	3	合計	1	2	3	合計			
A.すぐれ	B.ふつう	C.おとっ	合計	A.すぐれ	B.ふつう	C.おとっ	合計	A.すぐれ	B.ふつう	C.おとっ	合計			
ている		ている		ている		ている		ている		ている				
1	111	353	115	579	1	19.2	61.0	19.9	100.0	1	26.6	29.7	38.0	30.3
2	104	240	73	417	2	24.9	57.6	17.5	100.0	2	24.9	20.2	24.1	21.9
3	135	390	76	601	3	22.5	64.9	12.6	100.0	3	32.4	32.8	25.1	31.5
4	64	195	35	294	4	21.8	66.3	11.9	100.0	4	15.3	16.4	11.6	15.4
5	3	10	4	17	5	17.6	58.8	23.5	100.0	5	0.7	0.8	1.3	0.9
合計	417	1188	303	1908	合計	21.9	62.3	15.9	100.0	合計	100.0	100.0	100.0	100.0

08 ベットの死

1				2				3						
1	2	3	合計	1	2	3	合計	1	2	3	合計			
A.すぐれ	B.ふつう	C.おとっ	合計	A.すぐれ	B.ふつう	C.おとっ	合計	A.すぐれ	B.ふつう	C.おとっ	合計			
ている		ている		ている		ている		ている		ている				
1	76	195	46	317	1	24.0	61.5	14.5	100.0	1	18.2	16.4	15.2	16.6
2	75	253	61	389	2	19.3	65.0	15.7	100.0	2	18.0	21.3	20.1	20.4
3	144	401	112	657	3	21.9	61.0	17.0	100.0	3	34.5	33.8	37.0	34.4
4	121	333	79	533	4	22.7	62.5	14.8	100.0	4	29.0	28.0	26.1	27.9
5	1	6	5	12	5	8.3	50.0	41.7	100.0	5	0.2	0.5	1.7	0.6
合計	417	1188	303	1908	合計	21.9	62.3	15.9	100.0	合計	100.0	100.0	100.0	100.0

D9 赤ちゃんのおんぶ

1				2				3						
1	2	3	合計	1	2	3	合計	1	2	3	合計			
A.すぐれ	B.ふつ	C.おとっ		A.すぐれ	B.ふつ	C.おとっ		A.すぐれ	B.ふつ	C.おとっ				
ている	ている	ている		ている	ている	ている		ている	ている	ている				
1	61	185	55	299	1	20.4	61.2	18.4	100.0	1	14.6	15.4	18.2	15.7
2	41	152	32	225	2	18.2	67.6	14.2	100.0	2	9.8	12.8	10.6	11.8
3	117	330	86	533	3	22.0	61.9	16.1	100.0	3	28.1	27.8	28.4	27.9
4	194	517	126	837	4	23.2	61.8	15.1	100.0	4	46.5	43.5	41.6	43.9
5	4	6	4	14	5	28.6	42.9	28.6	100.0	5	1.0	0.5	1.3	0.7
合計	417	1188	303	1908	合計	21.9	62.3	15.9	100.0	合計	100.0	100.0	100.0	100.0

D10 近所の子守

1				2				3						
1	2	3	合計	1	2	3	合計	1	2	3	合計			
A.すぐれ	B.ふつ	C.おとっ		A.すぐれ	B.ふつ	C.おとっ		A.すぐれ	B.ふつ	C.おとっ				
ている	ている	ている		ている	ている	ている		ている	ている	ている				
1	121	330	115	566	1	21.4	58.3	20.3	100.0	1	29.0	27.8	38.0	29.7
2	54	153	40	247	2	21.9	61.9	16.2	100.0	2	12.9	12.9	13.2	12.9
3	94	311	57	462	3	20.3	67.3	12.3	100.0	3	22.5	26.2	18.8	24.2
4	147	380	87	614	4	23.9	61.9	14.2	100.0	4	35.3	32.0	28.7	32.2
5	1	14	4	19	5	5.3	73.7	21.1	100.0	5	0.2	1.2	1.3	1.0
合計	417	1188	303	1908	合計	21.9	62.3	15.9	100.0	合計	100.0	100.0	100.0	100.0

D11 ケンカで人をたたいた

1				2				3						
1	2	3	合計	1	2	3	合計	1	2	3	合計			
A.すぐれ	B.ふつ	C.おとっ		A.すぐれ	B.ふつ	C.おとっ		A.すぐれ	B.ふつ	C.おとっ				
ている	ている	ている		ている	ている	ている		ている	ている	ている				
1	58	141	39	238	1	24.4	59.2	16.4	100.0	1	13.9	11.9	12.9	12.5
2	49	136	31	216	2	22.7	63.0	14.4	100.0	2	11.8	11.4	10.2	11.3
3	112	273	65	450	3	24.9	60.7	14.4	100.0	3	26.9	23.0	21.5	23.6
4	195	628	166	990	4	19.8	63.4	16.8	100.0	4	47.0	52.9	54.8	51.9
5	2	10	2	14	5	14.3	71.4	14.3	100.0	5	0.5	0.8	0.7	0.7
合計	417	1188	303	1908	合計	21.9	62.3	15.9	100.0	合計	100.0	100.0	100.0	100.0

D12 お正月に初詣で

1				2				3						
1	2	3	合計	1	2	3	合計	1	2	3	合計			
A.すぐれ	B.ふつ	C.おとっ		A.すぐれ	B.ふつ	C.おとっ		A.すぐれ	B.ふつ	C.おとっ				
ている	ている	ている		ている	ている	ている		ている	ている	ている				
1	50	141	44	235	1	21.3	60.0	18.7	100.0	1	12.0	11.9	14.5	12.3
2	40	133	41	214	2	18.7	62.1	19.2	100.0	2	9.6	11.2	13.5	11.2
3	94	287	69	450	3	20.9	63.8	15.3	100.0	3	22.5	24.2	22.8	23.6
4	231	620	147	998	4	23.1	62.1	14.7	100.0	4	55.4	52.2	48.5	52.3
5	2	7	2	11	5	18.2	63.6	18.2	100.0	5	0.5	0.6	0.7	0.6
合計	417	1188	303	1908	合計	21.9	62.3	15.9	100.0	合計	100.0	100.0	100.0	100.0

D13 節分の豆まき

1				2				3			
1	2	3	合計	1	2	3	合計	1	2	3	合計
A.すぐれ ている	B.ふつう	C.おとっ ている		A.すぐれ ている	B.ふつう	C.おとっ ている		A.すぐれ ている	B.ふつう	C.おとっ ている	
1	19	43	19 81	1	23.5	53.1	23.5 100.0	1	4.6	3.6	6.3 4.2
2	13	41	15 69	2	18.8	59.4	21.7 100.0	2	3.1	3.5	5.0 3.6
3	44	172	56 272	3	16.2	63.2	20.6 100.0	3	10.6	14.5	18.5 14.3
4	341	927	212 1480	4	23.0	62.6	14.3 100.0	4	81.8	78.0	70.0 77.6
5	0	5	1 6	5	0.0	83.3	16.7 100.0	5	0.0	0.4	0.3 0.3
合計	417	1188	303 1908	合計	21.9	62.3	15.9 100.0	合計	100.0	100.0	100.0 100.0

D14 お墓参り

1				2				3			
1	2	3	合計	1	2	3	合計	1	2	3	合計
A.すぐれ ている	B.ふつう	C.おとっ ている		A.すぐれ ている	B.ふつう	C.おとっ ている		A.すぐれ ている	B.ふつう	C.おとっ ている	
1	10	50	23 83	1	12.0	60.2	27.7 100.0	1	2.4	4.2	7.6 4.4
2	13	53	15 81	2	16.0	65.4	18.5 100.0	2	3.1	4.5	5.0 4.2
3	41	167	49 257	3	16.0	65.0	19.1 100.0	3	9.8	14.1	16.2 13.5
4	353	914	213 1480	4	23.9	61.8	14.4 100.0	4	84.7	76.9	70.3 77.6
5	0	4	3 7	5	0.0	57.1	42.9 100.0	5	0.0	0.3	1.0 0.4
合計	417	1188	303 1908	合計	21.9	62.3	15.9 100.0	合計	100.0	100.0	100.0 100.0

D15 町内のお祭り

1				2				3			
1	2	3	合計	1	2	3	合計	1	2	3	合計
A.すぐれ ている	B.ふつう	C.おとっ ている		A.すぐれ ている	B.ふつう	C.おとっ ている		A.すぐれ ている	B.ふつう	C.おとっ ている	
1	13	29	10 52	1	25.0	55.8	19.2 100.0	1	3.1	2.4	3.3 2.7
2	6	43	12 61	2	9.8	70.5	19.7 100.0	2	1.4	3.6	4.0 3.2
3	74	219	53 346	3	21.4	63.3	15.3 100.0	3	17.7	18.4	17.5 18.1
4	324	897	228 1449	4	22.4	61.9	15.7 100.0	4	77.7	75.5	75.2 75.9
5	0	0	0 0	5	0.0	0.0	0.0 0.0	5	0.0	0.0	0.0 0.0
合計	417	1188	303 1908	合計	21.9	62.3	15.9 100.0	合計	100.0	100.0	100.0 100.0

D16 もちつき

1				2				3			
1	2	3	合計	1	2	3	合計	1	2	3	合計
A.すぐれ ている	B.ふつう	C.おとっ ている		A.すぐれ ている	B.ふつう	C.おとっ ている		A.すぐれ ている	B.ふつう	C.おとっ ている	
1	75	209	46 328	1	22.3	63.7	14.0 100.0	1	17.5	17.6	15.2 17.2
2	77	231	56 364	2	21.2	63.5	15.4 100.0	2	18.5	19.4	18.5 19.1
3	127	375	92 594	3	21.4	63.1	15.5 100.0	3	30.5	31.6	30.4 31.1
4	140	372	109 621	4	22.5	59.9	17.6 100.0	4	33.6	31.3	36.0 32.5
5	0	1	0 1	5	0.0	100.0	0.0 100.0	5	0.0	0.1	0.0 0.1
合計	417	1188	303 1908	合計	21.9	62.3	15.9 100.0	合計	100.0	100.0	100.0 100.0

E1 兄弟の数

1					2					3				
1	2	3	合計		1	2	3	合計		1	2	3	合計	
A.すぐれ	B.ふつう	C.おとっ	合計		A.すぐれ	B.ふつう	C.おとっ	合計		A.すぐれ	B.ふつう	C.おとっ	合計	
1	24	75	25	124	1	19.4	60.5	20.2	100.0	1	5.8	6.3	8.3	6.5
2	220	604	142	966	2	22.8	62.5	14.7	100.0	2	52.8	50.8	46.9	50.6
3	139	412	101	652	3	21.3	63.2	15.5	100.0	3	33.3	34.7	33.3	34.2
4	23	65	25	113	4	20.4	57.5	22.1	100.0	4	5.5	5.5	8.3	5.9
5	10	26	9	45	5	22.2	57.8	20.0	100.0	5	2.4	2.2	3.0	2.4
6	1	6	1	8	6	12.5	75.0	12.5	100.0	6	0.2	0.5	0.3	0.4
合計	417	1188	303	1908	合計	21.9	62.3	15.9	100.0	合計	100.0	100.0	100.0	100.0

1. 1人 2. 2人 3. 3人 4. 4人 5. 5人以上 6. 無記入

E2 友人の数

1					2					3				
1	2	3	合計		1	2	3	合計		1	2	3	合計	
A.すぐれ	B.ふつう	C.おとっ	合計		A.すぐれ	B.ふつう	C.おとっ	合計		A.すぐれ	B.ふつう	C.おとっ	合計	
1	3	12	3	18	1	16.7	66.7	16.7	100.0	1	0.7	1.0	1.0	0.9
2	2	13	5	20	2	10.0	65.0	25.0	100.0	2	0.5	1.1	1.7	1.0
3	73	230	63	366	3	19.9	62.8	17.2	100.0	3	17.5	19.4	20.8	19.2
4	339	926	231	1496	4	22.7	61.9	15.4	100.0	4	81.3	77.9	76.2	78.4
5	0	7	1	8	5	0.0	87.5	12.5	100.0	5	0.0	0.6	0.3	0.4
合計	417	1188	303	1908	合計	21.9	62.3	15.9	100.0	合計	100.0	100.0	100.0	100.0

1. ひとりもない 2. 1人 3. 2~4人 4. 5人以上 5. 無記入

E3-1 歩いて行ける所は海

1					2					3				
1	2	3	合計		1	2	3	合計		1	2	3	合計	
A.すぐれ	B.ふつう	C.おとっ	合計		A.すぐれ	B.ふつう	C.おとっ	合計		A.すぐれ	B.ふつう	C.おとっ	合計	
1	402	1132	277	1811	1	22.2	62.5	15.3	100.0	1	96.4	95.3	91.4	94.9
2	15	56	26	97	2	15.5	57.7	26.8	100.0	2	3.6	4.7	8.6	5.1
合計	417	1188	303	1908	合計	21.9	62.3	15.9	100.0	合計	100.0	100.0	100.0	100.0

1. いいえ 2. はい

E3-2 歩いて行ける所は川

1					2					3				
1	2	3	合計		1	2	3	合計		1	2	3	合計	
A.すぐれ	B.ふつう	C.おとっ	合計		A.すぐれ	B.ふつう	C.おとっ	合計		A.すぐれ	B.ふつう	C.おとっ	合計	
1	174	499	116	789	1	22.1	63.2	14.7	100.0	1	41.7	42.0	38.3	41.4
2	243	689	187	1119	2	21.7	61.6	16.7	100.0	2	58.3	58.0	61.7	58.6
合計	417	1188	303	1908	合計	21.9	62.3	15.9	100.0	合計	100.0	100.0	100.0	100.0

E3-3 歩いて行ける所は池

1				2				3			
1	2	3	合計	1	2	3	合計	1	2	3	合計
A.すぐれ	B.ふつう	C.おとっ		A.すぐれ	B.ふつう	C.おとっ		A.すぐれ	B.ふつう	C.おとっ	
ている		ている		ている		ている		ている		ている	
1	256	704	169 1129	1	22.7	62.4	15.0 100.0	1	61.4	59.3	55.8 59.2
2	161	484	134 779	2	20.7	62.1	17.2 100.0	2	38.6	40.7	44.2 40.8
合計	417	1188	303 1908	合計	21.9	62.3	15.9 100.0	合計	100.0	100.0	100.0 100.0

E3-4 歩いて行ける所は山

1				2				3			
1	2	3	合計	1	2	3	合計	1	2	3	合計
A.すぐれ	B.ふつう	C.おとっ		A.すぐれ	B.ふつう	C.おとっ		A.すぐれ	B.ふつう	C.おとっ	
ている		ている		ている		ている		ている		ている	
1	344	961	232 1537	1	22.4	62.5	15.1 100.0	1	82.5	80.9	76.6 80.6
2	73	227	71 371	2	19.7	61.2	19.1 100.0	2	17.5	19.1	23.4 19.4
合計	417	1188	303 1908	合計	21.9	62.3	15.9 100.0	合計	100.0	100.0	100.0 100.0

E3-5 歩いて行ける所は林

1				2				3			
1	2	3	合計	1	2	3	合計	1	2	3	合計
A.すぐれ	B.ふつう	C.おとっ		A.すぐれ	B.ふつう	C.おとっ		A.すぐれ	B.ふつう	C.おとっ	
ている		ている		ている		ている		ている		ている	
1	150	460	100 710	1	21.1	64.8	14.1 100.0	1	36.0	38.7	33.0 37.2
2	267	728	203 1198	2	22.3	60.8	16.9 100.0	2	64.0	61.3	67.0 62.8
合計	417	1188	303 1908	合計	21.9	62.3	15.9 100.0	合計	100.0	100.0	100.0 100.0

E3-6 歩いて行ける所は公園

1				2				3			
1	2	3	合計	1	2	3	合計	1	2	3	合計
A.すぐれ	B.ふつう	C.おとっ		A.すぐれ	B.ふつう	C.おとっ		A.すぐれ	B.ふつう	C.おとっ	
ている		ている		ている		ている		ている		ている	
1	81	226	66 373	1	21.7	60.6	17.7 100.0	1	19.4	19.0	21.8 19.5
2	336	962	237 1535	2	21.9	62.7	15.4 100.0	2	80.6	81.0	78.2 80.5
合計	417	1188	303 1908	合計	21.9	62.3	15.9 100.0	合計	100.0	100.0	100.0 100.0

E3-7 歩いて行ける所はグラウンド

1				2				3						
1	2	3	合計	1	2	3	合計	1	2	3	合計			
A.すぐれている	B.ふつう	C.おとっ		A.すぐれている	B.ふつう	C.おとっ		A.すぐれている	B.ふつう	C.おとっ				
1	130	374	92	596	1	21.8	62.8	15.4	100.0	1	31.2	31.5	30.4	31.2
2	287	814	211	1312	2	21.9	62.0	16.1	100.0	2	68.8	68.5	69.6	68.8
合計	417	1188	303	1908	合計	21.9	62.3	15.9	100.0	合計	100.0	100.0	100.0	100.0

E3-8 歩いて行ける所はゲームセンター

1				2				3						
1	2	3	合計	1	2	3	合計	1	2	3	合計			
A.すぐれている	B.ふつう	C.おとっ		A.すぐれている	B.ふつう	C.おとっ		A.すぐれている	B.ふつう	C.おとっ				
1	283	774	186	1243	1	22.8	62.3	15.0	100.0	1	67.9	65.2	61.4	65.1
2	134	414	117	665	2	20.2	62.3	17.6	100.0	2	32.1	34.8	38.6	34.9
合計	417	1188	303	1908	合計	21.9	62.3	15.9	100.0	合計	100.0	100.0	100.0	100.0

E4 どんな所に住みたいか

1				2				3						
1	2	3	合計	1	2	3	合計	1	2	3	合計			
A.すぐれている	B.ふつう	C.おとっ		A.すぐれている	B.ふつう	C.おとっ		A.すぐれている	B.ふつう	C.おとっ				
1	79	294	85	458	1	17.2	64.2	18.6	100.0	1	18.9	24.7	28.1	24.0
2	74	190	53	317	2	23.3	59.9	16.7	100.0	2	17.7	16.0	17.5	16.6
3	173	444	98	715	3	24.2	62.1	13.7	100.0	3	41.5	37.4	32.3	37.5
4	89	243	58	390	4	22.8	62.3	14.9	100.0	4	21.3	20.5	19.1	20.4
5	2	17	9	28	5	7.1	60.7	32.1	100.0	5	0.5	1.4	3.0	1.5
合計	417	1188	303	1908	合計	21.9	62.3	15.9	100.0	合計	100.0	100.0	100.0	100.0

1. 便利でにぎやかな都会
2. 田んぼや畑の多いのんびりとしたいなか
3. 大自然にかこまれた美しい山
4. 波の音の聞こえる海辺
5. 無記入または2つ以上記入

E5 祖父母と同居

1				2				3						
1	2	3	合計	1	2	3	合計	1	2	3	合計			
A.すぐれている	B.ふつう	C.おとっ		A.すぐれている	B.ふつう	C.おとっ		A.すぐれている	B.ふつう	C.おとっ				
1	174	427	128	729	1	23.9	58.6	17.6	100.0	1	41.7	35.9	42.2	38.2
2	203	646	147	996	2	20.4	64.9	14.8	100.0	2	48.7	54.4	48.5	52.2
3	39	113	25	177	3	22.0	63.8	14.1	100.0	3	9.4	9.5	8.3	9.3
4	1	2	3	6	4	16.7	33.3	50.0	100.0	4	0.2	0.2	1.0	0.3
合計	417	1188	303	1908	合計	21.9	62.3	15.9	100.0	合計	100.0	100.0	100.0	100.0

1. 住んでいる
2. 住んでいない
3. 前はいっしょに住んでいた
4. 無記入



E6 クラブ活動の日数

1				2				3				合計			
1	2	3	合計	1	2	3	合計	1	2	3	合計	1	2	3	合計
ア.すぐれ	イ.ふつ	ウ.おとっ	合計	ア.すぐれ	イ.ふつ	ウ.おとっ	合計	ア.すぐれ	イ.ふつ	ウ.おとっ	合計	ア.すぐれ	イ.ふつ	ウ.おとっ	合計
1	83	230	66	379	1	21.9	60.7	17.4	100.0	1	19.9	19.4	21.8	19.9	
2	79	242	80	401	2	19.7	60.3	20.0	100.0	2	18.9	20.4	26.4	21.0	
3	38	145	41	224	3	17.0	64.7	18.3	100.0	3	9.1	12.2	13.5	11.7	
4	197	525	104	826	4	23.8	63.6	12.6	100.0	4	47.2	44.2	34.3	43.3	
5	20	46	12	78	5	25.6	59.0	15.4	100.0	5	4.8	3.9	4.0	4.1	
合計	417	1188	303	1908	合計	21.9	62.3	15.9	100.0	合計	100.0	100.0	100.0	100.0	

1. ぜんぜんやっていない 2. 1～2日 3. 3～4日 4. 5日以上  
5. 無記入

E7 塾や習い事の日数

1				2				3				合計			
1	2	3	合計	1	2	3	合計	1	2	3	合計	1	2	3	合計
ア.すぐれ	イ.ふつ	ウ.おとっ	合計	ア.すぐれ	イ.ふつ	ウ.おとっ	合計	ア.すぐれ	イ.ふつ	ウ.おとっ	合計	ア.すぐれ	イ.ふつ	ウ.おとっ	合計
1	143	513	138	794	1	18.0	64.6	17.4	100.0	1	34.3	43.2	45.5	41.6	
2	151	379	84	614	2	24.6	61.7	13.7	100.0	2	36.2	31.9	27.7	32.2	
3	103	203	51	357	3	28.9	56.9	14.3	100.0	3	24.7	17.1	16.8	18.7	
4	19	74	20	113	4	16.8	65.5	17.7	100.0	4	4.6	6.2	6.6	5.9	
5	1	19	10	30	5	3.3	63.3	33.3	100.0	5	0.2	1.6	3.3	1.6	
合計	417	1188	303	1908	合計	21.9	62.3	15.9	100.0	合計	100.0	100.0	100.0	100.0	

1. ぜんぜん行っていない 2. 1～2日 3. 3～4日 4. 5日以上  
5. 無記入

E8 スポーツクラブの日数

1				2				3				合計			
1	2	3	合計	1	2	3	合計	1	2	3	合計	1	2	3	合計
ア.すぐれ	イ.ふつ	ウ.おとっ	合計	ア.すぐれ	イ.ふつ	ウ.おとっ	合計	ア.すぐれ	イ.ふつ	ウ.おとっ	合計	ア.すぐれ	イ.ふつ	ウ.おとっ	合計
1	331	886	204	1421	1	23.3	62.4	14.4	100.0	1	79.4	74.6	67.3	74.5	
2	39	173	43	255	2	15.3	67.8	16.9	100.0	2	9.4	14.6	14.2	13.4	
3	24	57	28	109	3	22.0	52.3	25.7	100.0	3	5.8	4.8	9.2	5.7	
4	15	53	22	90	4	16.7	58.9	24.4	100.0	4	3.6	4.5	7.3	4.7	
5	8	19	6	33	5	24.2	57.6	18.2	100.0	5	1.9	1.6	2.0	1.7	
合計	417	1188	303	1908	合計	21.9	62.3	15.9	100.0	合計	100.0	100.0	100.0	100.0	

1. ぜんぜんやっていない 2. 1～2日 3. 3～4日 4. 5日以上  
5. 無記入

E9 遊び場所

1				2				3				合計			
1	2	3	合計	1	2	3	合計	1	2	3	合計	1	2	3	合計
ア.すぐれ	イ.ふつ	ウ.おとっ	合計	ア.すぐれ	イ.ふつ	ウ.おとっ	合計	ア.すぐれ	イ.ふつ	ウ.おとっ	合計	ア.すぐれ	イ.ふつ	ウ.おとっ	合計
1	145	405	101	651	1	22.3	62.2	15.5	100.0	1	34.8	34.1	33.3	34.1	
2	32	131	57	220	2	14.5	59.5	25.9	100.0	2	7.7	11.0	18.8	11.5	
3	102	374	84	560	3	18.2	66.8	15.0	100.0	3	24.5	31.5	27.7	29.4	
4	134	273	56	463	4	28.9	59.0	12.1	100.0	4	32.1	23.0	18.5	24.3	
5	4	5	5	14	5	28.6	35.7	35.7	100.0	5	1.0	0.4	1.7	0.7	
合計	417	1188	303	1908	合計	21.9	62.3	15.9	100.0	合計	100.0	100.0	100.0	100.0	

1. 家の中で遊ぶことが多い 2. 家の外で遊ぶことが多い  
3. 兄弟と遊ぶことが多い 4. 遊ぶ時間がない・遊ばない 5. 無記入

E10 遊び相手

1				2				3			
1	2	3	合計	1	2	3	合計	1	2	3	合計
ア.すぐれている	イ.ふつう	ウ.おとっている		ア.すぐれている	イ.ふつう	ウ.おとっている		ア.すぐれている	イ.ふつう	ウ.おとっている	
1	75	213	57 345	1	21.7	61.7	16.5 100.0	1	18.0	17.9	18.8 18.1
2	131	535	157 823	2	15.9	65.0	19.1 100.0	2	31.4	45.0	51.8 45.1
3	90	204	44 338	3	26.6	60.4	13.0 100.0	3	21.6	17.2	14.5 17.7
4	119	227	42 388	4	30.7	58.5	10.8 100.0	4	28.5	19.1	13.9 20.3
5	2	9	3 14	5	14.3	64.3	21.4 100.0	5	0.5	0.8	1.0 0.7
合計	417	1188	303 1908	合計	21.9	62.3	15.9 100.0	合計	100.0	100.0	100.0 100.0

1. 自分ひとりで遊ぶことが多い    2. 友達と遊ぶことが多い  
 3. 兄弟と遊ぶことが多い    4. 遊ぶ時間がない・遊ばない    5. 無記入

E10の質問の回答として「2」を選んだ人に対して  
 E10-2-7 年下の友達と遊ぶ

1				2				3			
1	2	3	合計	1	2	3	合計	1	2	3	合計
ア.すぐれている	イ.ふつう	ウ.おとっている		ア.すぐれている	イ.ふつう	ウ.おとっている		ア.すぐれている	イ.ふつう	ウ.おとっている	
1	407	1154	289 1850	1	22.0	62.4	15.6 100.0	1	97.6	97.1	95.4 97.0
2	10	34	14 58	2	17.2	58.6	24.1 100.0	2	2.4	2.9	4.6 3.0
合計	417	1188	303 1908	合計	21.9	62.3	15.9 100.0	合計	100.0	100.0	100.0 100.0

1. いいえ    2. はい

E10-2-1 同学年の友達と遊ぶ

1				2				3			
1	2	3	合計	1	2	3	合計	1	2	3	合計
ア.すぐれている	イ.ふつう	ウ.おとっている		ア.すぐれている	イ.ふつう	ウ.おとっている		ア.すぐれている	イ.ふつう	ウ.おとっている	
1	301	714	172 1187	1	25.4	60.2	14.5 100.0	1	72.2	60.1	56.8 62.2
2	116	474	131 721	2	16.1	65.7	18.2 100.0	2	27.8	39.9	43.2 37.8
合計	417	1188	303 1908	合計	21.9	62.3	15.9 100.0	合計	100.0	100.0	100.0 100.0

E10-2-2 年上の友達と遊ぶ

1				2				3			
1	2	3	合計	1	2	3	合計	1	2	3	合計
ア.すぐれている	イ.ふつう	ウ.おとっている		ア.すぐれている	イ.ふつう	ウ.おとっている		ア.すぐれている	イ.ふつう	ウ.おとっている	
1	412	1149	280 1841	1	22.4	62.4	15.2 100.0	1	98.8	96.7	92.4 96.5
2	5	39	23 67	2	7.5	58.2	34.3 100.0	2	1.2	3.3	7.6 3.5
合計	417	1188	303 1908	合計	21.9	62.3	15.9 100.0	合計	100.0	100.0	100.0 100.0

E11-1 こままわし

1				2				3						
1	2	3	合計	1	2	3	合計	1	2	3	合計			
A.すぐれ	B.ふつう	C.おとっ	合計	A.すぐれ	B.ふつう	C.おとっ	合計	A.すぐれ	B.ふつう	C.おとっ	合計			
ている	ている	ている		ている	ている	ている		ている	ている	ている				
1	85	230	67	382	1	22.3	60.2	17.5	100.0	1	20.4	19.4	22.1	20.0
2	332	958	236	1526	2	21.8	62.3	15.5	100.0	2	79.6	80.6	77.9	80.0
合計	417	1188	303	1908	合計	21.9	62.3	15.9	100.0	合計	100.0	100.0	100.0	100.0

1. いいえ 2. はい

E11-2 たこあげ

1				2				3						
1	2	3	合計	1	2	3	合計	1	2	3	合計			
A.すぐれ	B.ふつう	C.おとっ	合計	A.すぐれ	B.ふつう	C.おとっ	合計	A.すぐれ	B.ふつう	C.おとっ	合計			
ている	ている	ている		ている	ている	ている		ている	ている	ている				
1	14	72	29	115	1	12.2	62.6	25.2	100.0	1	3.4	6.1	9.6	6.0
2	403	1116	274	1793	2	22.5	62.2	15.3	100.0	2	96.6	93.9	90.4	94.0
合計	417	1188	303	1908	合計	21.9	62.3	15.9	100.0	合計	100.0	100.0	100.0	100.0

E11-3 竹馬

1				2				3						
1	2	3	合計	1	2	3	合計	1	2	3	合計			
A.すぐれ	B.ふつう	C.おとっ	合計	A.すぐれ	B.ふつう	C.おとっ	合計	A.すぐれ	B.ふつう	C.おとっ	合計			
ている	ている	ている		ている	ている	ている		ている	ている	ている				
1	76	229	60	365	1	20.8	62.7	16.4	100.0	1	18.2	19.3	19.8	19.1
2	341	959	243	1543	2	22.1	62.2	15.7	100.0	2	81.8	80.7	80.2	80.9
合計	417	1188	303	1908	合計	21.9	62.3	15.9	100.0	合計	100.0	100.0	100.0	100.0

E11-4 ビー玉

1				2				3						
1	2	3	合計	1	2	3	合計	1	2	3	合計			
A.すぐれ	B.ふつう	C.おとっ	合計	A.すぐれ	B.ふつう	C.おとっ	合計	A.すぐれ	B.ふつう	C.おとっ	合計			
ている	ている	ている		ている	ている	ている		ている	ている	ている				
1	80	256	85	421	1	19.0	60.8	20.2	100.0	1	19.2	21.5	28.1	22.1
2	337	932	218	1487	2	22.7	62.7	14.7	100.0	2	80.3	78.5	71.9	77.9
合計	417	1188	303	1908	合計	21.9	62.3	15.9	100.0	合計	100.0	100.0	100.0	100.0

## E11-5 めんこ

1				2				3						
1	2	3	合計	1	2	3	合計	1	2	3	合計			
A.すぐれ	B.ふつう	C.おとっ		A.すぐれ	B.ふつう	C.おとっ		A.すぐれ	B.ふつう	C.おとっ				
ている	ている	ている		ている	ている	ている		ている	ている	ている				
1	121	299	67	487	1	24.8	61.4	13.8	100.0	1	29.0	25.2	22.1	25.5
2	296	839	236	1421	2	20.8	62.6	16.6	100.0	2	71.0	74.8	77.9	74.5
合計	417	1188	303	1908	合計	21.9	62.3	15.9	100.0	合計	100.0	100.0	100.0	100.0

## E11-6 かるた

1				2				3						
1	2	3	合計	1	2	3	合計	1	2	3	合計			
A.すぐれ	B.ふつう	C.おとっ		A.すぐれ	B.ふつう	C.おとっ		A.すぐれ	B.ふつう	C.おとっ				
ている	ている	ている		ている	ている	ている		ている	ている	ている				
1	11	71	32	114	1	9.6	62.3	28.1	100.0	1	2.6	6.0	10.6	6.0
2	406	1117	271	1794	2	22.6	62.3	15.1	100.0	2	97.4	94.0	89.4	94.0
合計	417	1188	303	1908	合計	21.9	62.3	15.9	100.0	合計	100.0	100.0	100.0	100.0

## E11-7 おはじき

1				2				3						
1	2	3	合計	1	2	3	合計	1	2	3	合計			
A.すぐれ	B.ふつう	C.おとっ		A.すぐれ	B.ふつう	C.おとっ		A.すぐれ	B.ふつう	C.おとっ				
ている	ている	ている		ている	ている	ている		ている	ている	ている				
1	92	300	108	500	1	18.4	60.0	21.6	100.0	1	22.1	25.3	35.6	26.2
2	325	888	195	1408	2	23.1	63.1	13.8	100.0	2	77.9	74.7	64.4	73.8
合計	417	1188	303	1908	合計	21.9	62.3	15.9	100.0	合計	100.0	100.0	100.0	100.0

## E11-8 お手玉

1				2				3						
1	2	3	合計	1	2	3	合計	1	2	3	合計			
A.すぐれ	B.ふつう	C.おとっ		A.すぐれ	B.ふつう	C.おとっ		A.すぐれ	B.ふつう	C.おとっ				
ている	ている	ている		ている	ている	ている		ている	ている	ている				
1	84	327	104	515	1	16.3	63.5	20.2	100.0	1	20.1	27.5	34.3	27.0
2	353	861	199	1393	2	23.9	61.8	14.3	100.0	2	79.9	72.5	65.7	73.0
合計	417	1188	303	1908	合計	21.9	62.3	15.9	100.0	合計	100.0	100.0	100.0	100.0

E11-9 はねつき

1				2				3						
1	2	3	合計	1	2	3	合計	1	2	3	合計			
A.すぐれ	B.ふつう	C.おとっ		A.すぐれ	B.ふつう	C.おとっ		A.すぐれ	B.ふつう	C.おとっ				
ている		ている		ている		ている		ている		ている				
1	172	540	144	856	1	20.1	63.1	16.8	100.0	1	41.2	45.5	47.5	44.9
2	245	648	159	1052	2	23.3	61.6	15.1	100.0	2	58.8	54.5	52.5	55.1
合計	417	1188	303	1908	合計	21.9	62.3	15.9	100.0	合計	100.0	100.0	100.0	100.0

E11-10 けん玉

1				2				3						
1	2	3	合計	1	2	3	合計	1	2	3	合計			
A.すぐれ	B.ふつう	C.おとっ		A.すぐれ	B.ふつう	C.おとっ		A.すぐれ	B.ふつう	C.おとっ				
ている		ている		ている		ている		ている		ている				
1	42	164	58	264	1	15.9	62.1	22.0	100.0	1	10.1	13.8	19.1	13.8
2	375	1024	245	1644	2	22.8	62.3	14.9	100.0	2	89.9	86.2	80.9	86.2
合計	417	1188	303	1908	合計	21.9	62.3	15.9	100.0	合計	100.0	100.0	100.0	100.0

E11-11 すごろく

1				2				3						
1	2	3	合計	1	2	3	合計	1	2	3	合計			
A.すぐれ	B.ふつう	C.おとっ		A.すぐれ	B.ふつう	C.おとっ		A.すぐれ	B.ふつう	C.おとっ				
ている		ている		ている		ている		ている		ている				
1	18	94	52	164	1	11.0	57.3	31.7	100.0	1	4.3	7.9	17.2	8.6
2	399	1094	251	1744	2	22.9	62.7	14.4	100.0	2	95.7	92.1	82.8	91.4
合計	417	1188	303	1908	合計	21.9	62.3	15.9	100.0	合計	100.0	100.0	100.0	100.0

E11-12 あやとり

1				2				3						
1	2	3	合計	1	2	3	合計	1	2	3	合計			
A.すぐれ	B.ふつう	C.おとっ		A.すぐれ	B.ふつう	C.おとっ		A.すぐれ	B.ふつう	C.おとっ				
ている		ている		ている		ている		ている		ている				
1	57	230	83	370	1	15.4	62.2	22.4	100.0	1	13.7	19.4	27.4	19.4
2	360	958	220	1538	2	23.4	62.3	14.3	100.0	2	86.3	80.6	72.6	80.6
合計	417	1188	303	1908	合計	21.9	62.3	15.9	100.0	合計	100.0	100.0	100.0	100.0

## E11-13 かんけり

1				2				3						
1	2	3	合計	1	2	3	合計	1	2	3	合計			
A.すぐれ	B.みつう	C.おとっ		A.すぐれ	B.みつう	C.おとっ		A.すぐれ	B.みつう	C.おとっ				
ている		ている		ている		ている		ている		ている				
1	39	94	37	170	1	22.9	55.3	21.8	100.0	1	9.4	7.9	12.2	8.9
2	378	1094	266	1738	2	21.7	62.9	15.3	100.0	2	90.6	92.1	87.8	91.1
合計	417	1188	303	1908	合計	21.9	62.3	15.9	100.0	合計	100.0	100.0	100.0	100.0

## E11-14 陣とり

1				2				3						
1	2	3	合計	1	2	3	合計	1	2	3	合計			
A.すぐれ	B.みつう	C.おとっ		A.すぐれ	B.みつう	C.おとっ		A.すぐれ	B.みつう	C.おとっ				
ている		ている		ている		ている		ている		ている				
1	142	437	126	705	1	20.1	62.0	17.9	100.0	1	34.1	36.8	41.6	36.9
2	275	751	177	1203	2	22.9	62.4	14.7	100.0	2	65.9	63.2	58.4	63.1
合計	417	1188	303	1908	合計	21.9	62.3	15.9	100.0	合計	100.0	100.0	100.0	100.0

## E11-15 かくれんぼ

1				2				3						
1	2	3	合計	1	2	3	合計	1	2	3	合計			
A.すぐれ	B.みつう	C.おとっ		A.すぐれ	B.みつう	C.おとっ		A.すぐれ	B.みつう	C.おとっ				
ている		ている		ている		ている		ている		ている				
1	4	35	18	57	1	7.0	61.4	31.6	100.0	1	1.0	2.9	5.9	3.0
2	413	1153	285	1851	2	22.3	62.3	15.4	100.0	2	99.0	97.1	94.1	97.0
合計	417	1188	303	1908	合計	21.9	62.3	15.9	100.0	合計	100.0	100.0	100.0	100.0

## E12-1 ステレオ

1				2				3						
1	2	3	合計	1	2	3	合計	1	2	3	合計			
A.すぐれ	B.みつう	C.おとっ		A.すぐれ	B.みつう	C.おとっ		A.すぐれ	B.みつう	C.おとっ				
ている		ている		ている		ている		ている		ている				
1	219	633	158	1010	1	21.7	62.7	15.6	100.0	1	52.5	53.3	52.1	52.9
2	198	555	145	898	2	22.0	61.8	16.1	100.0	2	47.5	46.7	47.9	47.1
合計	417	1188	303	1908	合計	21.9	62.3	15.9	100.0	合計	100.0	100.0	100.0	100.0

1. いいえ 2. はい

## E12-2 テレビ

1				2				3			
1	2	3	合計	1	2	3	合計	1	2	3	合計
A. すでに ている	B. ぶつ ている	C. おとっ ている		A. すでに ている	B. ぶつ ている	C. おとっ ている		A. すでに ている	B. ぶつ ている	C. おとっ ている	
1	9	49	11 67	1	13.0	71.0	15.9 100.0	1	2.2	4.1	3.6 3.6
2	408	1139	292 1839	2	22.2	61.9	15.9 100.0	2	97.8	95.9	96.4 96.4
合計	417	1188	303 1908	合計	21.9	62.3	15.9 100.0	合計	100.0	100.0	100.0 100.0

## E12-3 ラジオカセット

1				2				3			
1	2	3	合計	1	2	3	合計	1	2	3	合計
A. すでに ている	B. ぶつ ている	C. おとっ ている		A. すでに ている	B. ぶつ ている	C. おとっ ている		A. すでに ている	B. ぶつ ている	C. おとっ ている	
1	79	223	70 372	1	21.2	59.9	18.8 100.0	1	18.9	18.8	23.1 19.5
2	338	965	233 1536	2	22.0	62.8	15.2 100.0	2	81.1	81.2	76.9 80.5
合計	417	1188	303 1908	合計	21.9	62.3	15.9 100.0	合計	100.0	100.0	100.0 100.0

## E12-4 腕時計

1				2				3			
1	2	3	合計	1	2	3	合計	1	2	3	合計
A. すでに ている	B. ぶつ ている	C. おとっ ている		A. すでに ている	B. ぶつ ている	C. おとっ ている		A. すでに ている	B. ぶつ ている	C. おとっ ている	
1	48	178	72 298	1	16.1	59.7	24.2 100.0	1	11.5	15.0	23.8 15.6
2	369	1010	231 1610	2	22.9	62.7	14.3 100.0	2	88.5	85.0	76.2 84.4
合計	417	1188	303 1908	合計	21.9	62.3	15.9 100.0	合計	100.0	100.0	100.0 100.0

## E12-5 カメラ

1				2				3			
1	2	3	合計	1	2	3	合計	1	2	3	合計
A. すでに ている	B. ぶつ ている	C. おとっ ている		A. すでに ている	B. ぶつ ている	C. おとっ ている		A. すでに ている	B. ぶつ ている	C. おとっ ている	
1	144	408	90 642	1	22.4	63.6	14.0 100.0	1	34.5	34.3	29.7 33.6
2	273	780	213 1266	2	21.6	61.6	16.8 100.0	2	65.5	65.7	70.3 66.4
合計	417	1188	303 1908	合計	21.9	62.3	15.9 100.0	合計	100.0	100.0	100.0 100.0

## E12-6 ファミコン

1				2				3						
A. すでに ている	B. ぶつ ている	C. おとっ ている	合計	A. すでに ている	B. ぶつ ている	C. おとっ ている	合計	A. すでに ている	B. ぶつ ている	C. おとっ ている	合計			
1	188	412	76	676	1	27.8	60.9	11.2	100.0	1	45.1	34.7	25.1	35.4
2	229	776	227	1232	2	18.6	63.0	18.4	100.0	2	54.9	65.3	74.9	64.6
合計	417	1188	303	1908	合計	21.9	62.3	15.9	100.0	合計	100.0	100.0	100.0	100.0

## E12-7 ワープロ

1				2				3						
A. すでに ている	B. ぶつ ている	C. おとっ ている	合計	A. すでに ている	B. ぶつ ている	C. おとっ ている	合計	A. すでに ている	B. ぶつ ている	C. おとっ ている	合計			
1	387	1099	274	1760	1	22.0	62.4	15.6	100.0	1	92.8	92.5	90.4	92.2
2	30	89	29	148	2	20.3	60.1	19.6	100.0	2	7.2	7.5	9.6	7.8
合計	417	1188	303	1908	合計	21.9	62.3	15.9	100.0	合計	100.0	100.0	100.0	100.0

## E12-8 パソコン

1				2				3						
A. すでに ている	B. ぶつ ている	C. おとっ ている	合計	A. すでに ている	B. ぶつ ている	C. おとっ ている	合計	A. すでに ている	B. ぶつ ている	C. おとっ ている	合計			
1	357	1018	270	1645	1	21.7	61.9	16.4	100.0	1	85.6	85.7	89.1	86.2
2	60	170	33	263	2	22.8	64.6	12.5	100.0	2	14.4	14.3	10.9	13.8
合計	417	1188	303	1908	合計	21.9	62.3	15.9	100.0	合計	100.0	100.0	100.0	100.0

## E12-9 ピアノ、エレクトーン

1				2				3						
A. すでに ている	B. ぶつ ている	C. おとっ ている	合計	A. すでに ている	B. ぶつ ている	C. おとっ ている	合計	A. すでに ている	B. ぶつ ている	C. おとっ ている	合計			
1	217	719	212	1148	1	18.9	62.6	18.5	100.0	1	52.0	60.5	70.0	60.2
2	200	469	91	760	2	26.3	61.7	12.0	100.0	2	48.0	39.5	30.0	39.8
合計	417	1188	303	1908	合計	21.9	62.3	15.9	100.0	合計	100.0	100.0	100.0	100.0



E13 学校に行くのが楽しいか

1					2					3				
1	2	3	合計		1	2	3	合計		1	2	3	合計	
ア.すぐれ	イ.ふつう	ウ.おとっ			ア.すぐれ	イ.ふつう	ウ.おとっ			ア.すぐれ	イ.ふつう	ウ.おとっ		
ている		ている			ている		ている			ている		ている		
1	257	628	120	1005	1	25.6	62.5	11.9	100.0	1	61.6	52.9	39.6	52.7
2	11	67	45	123	2	8.9	54.5	36.6	100.0	2	2.6	5.6	14.9	6.4
3	146	488	133	767	3	19.0	63.6	17.3	100.0	3	35.0	41.1	43.9	40.2
4	3	5	5	13	4	23.1	33.5	38.5	100.0	4	0.7	0.4	1.7	0.7
合計	417	1188	305	1908	合計	21.9	62.3	15.9	100.0	合計	100.0	100.0	100.0	100.0

1. 楽しい 2. 楽しくない 3. どちらでもない 4. 無記入

E14 少年の家の利用回数

1					2					3				
1	2	3	合計		1	2	3	合計		1	2	3	合計	
ア.すぐれ	イ.ふつう	ウ.おとっ			ア.すぐれ	イ.ふつう	ウ.おとっ			ア.すぐれ	イ.ふつう	ウ.おとっ		
ている		ている			ている		ている			ている		ている		
1	114	423	110	647	1	17.6	65.4	17.0	100.0	1	27.3	35.6	36.3	33.9
2	181	451	102	734	2	24.7	61.4	13.9	100.0	2	43.4	38.0	33.7	38.5
3	76	188	44	308	3	24.7	61.0	14.3	100.0	3	18.2	15.8	14.5	16.1
4	28	78	29	135	4	20.7	57.8	21.5	100.0	4	6.7	6.6	9.6	7.1
5	11	19	5	35	5	31.4	54.3	14.3	100.0	5	2.6	1.6	1.7	1.8
6	3	16	2	21	6	14.3	76.2	9.5	100.0	6	0.7	1.3	0.7	1.1
7	0	4	1	5	7	0.0	80.0	20.0	100.0	7	0.0	0.3	0.3	0.3
8	1	1	0	2	8	50.0	50.0	0.0	100.0	8	0.2	0.1	0.0	0.1
9	2	2	6	10	9	20.0	20.0	60.0	100.0	9	0.5	0.2	2.0	0.5
10	1	6	4	11	10	9.1	54.5	36.4	100.0	10	0.2	0.5	1.3	0.6
合計	417	1188	303	1908	合計	21.9	62.3	15.9	100.0	合計	100.0	100.0	100.0	100.0

1. 0回 2. 1回 3. 2回 4. 3回 5. 4回 6. 5回  
7. 6回 8. 7回 9. 8回以上 10. 無記入

E14の質問で「ある」と答えた人に対して、どういうグループで利用したか?

E14-1 学校が利用

1					2					3				
1	2	3	合計		1	2	3	合計		1	2	3	合計	
ア.すぐれ	イ.ふつう	ウ.おとっ			ア.すぐれ	イ.ふつう	ウ.おとっ			ア.すぐれ	イ.ふつう	ウ.おとっ		
ている		ている			ている		ている			ている		ている		
1	162	557	167	886	1	18.3	62.9	18.8	100.0	1	38.8	46.9	55.1	46.4
2	255	631	136	1022	2	25.0	61.7	13.3	100.0	2	61.2	53.1	44.9	53.6
合計	417	1188	303	1908	合計	21.9	62.3	15.9	100.0	合計	100.0	100.0	100.0	100.0

1. いいえ 2. はい

E14-2 幼稚園・保育所が利用

1				2				3						
1	2	3	合計	1	2	3	合計	1	2	3	合計			
A.すぐれ	B.ふつう	C.おとっ		A.すぐれ	B.ふつう	C.おとっ		A.すぐれ	B.ふつう	C.おとっ				
ている	ている	ている		ている	ている	ている		ている	ている	ている				
1	415	1184	303	1902	1	21.8	62.3	15.9	100.0	1	99.5	99.7	100.0	99.7
2	2	4	0	6	2	33.3	66.7	0.0	100.0	2	0.5	0.3	0.0	0.3
合計	417	1188	303	1908	合計	21.9	62.3	15.9	100.0	合計	100.0	100.0	100.0	100.0

E14-3 家族が利用

1				2				3						
1	2	3	合計	1	2	3	合計	1	2	3	合計			
A.すぐれ	B.ふつう	C.おとっ		A.すぐれ	B.ふつう	C.おとっ		A.すぐれ	B.ふつう	C.おとっ				
ている	ている	ている		ている	ている	ている		ている	ている	ている				
1	409	1169	298	1876	1	21.8	62.3	15.9	100.0	1	98.1	98.4	98.3	98.3
2	8	19	5	32	2	25.0	59.4	15.6	100.0	2	1.9	1.6	1.7	1.7
合計	417	1188	303	1908	合計	21.9	62.3	15.9	100.0	合計	100.0	100.0	100.0	100.0

E14-4 塾が利用

1				2				3						
1	2	3	合計	1	2	3	合計	1	2	3	合計			
A.すぐれ	B.ふつう	C.おとっ		A.すぐれ	B.ふつう	C.おとっ		A.すぐれ	B.ふつう	C.おとっ				
ている	ている	ている		ている	ている	ている		ている	ている	ている				
1	414	1176	298	1888	1	21.9	62.3	15.8	100.0	1	99.3	99.0	98.3	99.0
2	3	12	5	20	2	15.0	60.0	25.0	100.0	2	0.7	1.0	1.7	1.0
合計	417	1188	303	1908	合計	21.9	62.3	15.9	100.0	合計	100.0	100.0	100.0	100.0

E14-5 地域団体が利用

1				2				3						
1	2	3	合計	1	2	3	合計	1	2	3	合計			
A.すぐれ	B.ふつう	C.おとっ		A.すぐれ	B.ふつう	C.おとっ		A.すぐれ	B.ふつう	C.おとっ				
ている	ている	ている		ている	ている	ている		ている	ている	ている				
1	353	1054	256	1663	1	21.2	63.4	15.4	100.0	1	84.7	88.7	84.5	87.2
2	64	134	47	245	2	26.1	54.7	19.2	100.0	2	15.3	11.3	15.5	12.8
合計	417	1188	303	1908	合計	21.9	62.3	15.9	100.0	合計	100.0	100.0	100.0	100.0

## E14-6 その他が利用

1				2				3						
1	2	3	合計	1	2	3	合計	1	2	3	合計			
A.すぐれ	B.みつう	C.おとっ		A.すぐれ	B.みつう	C.おとっ		A.すぐれ	B.みつう	C.おとっ				
ている		ている		ている		ている		ている		ている				
1	416	1180	301	1897	1	21.9	62.2	15.9	100.0	1	99.8	99.3	99.3	99.4
2	1	8	2	11	2	9.1	72.7	18.2	100.0	2	0.2	0.7	0.7	0.6
合計	417	1188	303	1908	合計	21.9	62.3	15.9	100.0	合計	100.0	100.0	100.0	100.0

## E15-1 相談相手は両親

1				2				3						
1	2	3	合計	1	2	3	合計	1	2	3	合計			
A.すぐれ	B.みつう	C.おとっ		A.すぐれ	B.みつう	C.おとっ		A.すぐれ	B.みつう	C.おとっ				
ている		ている		ている		ている		ている		ている				
1	323	898	246	1467	1	22.0	61.2	16.8	100.0	1	77.5	75.6	81.2	76.9
2	94	290	57	441	2	21.3	65.8	12.9	100.0	2	22.5	24.4	18.8	23.1
合計	417	1188	303	1908	合計	21.9	62.3	15.9	100.0	合計	100.0	100.0	100.0	100.0

1. いいえ 2. はい

## E15-2 相談相手は父

1				2				3						
1	2	3	合計	1	2	3	合計	1	2	3	合計			
A.すぐれ	B.みつう	C.おとっ		A.すぐれ	B.みつう	C.おとっ		A.すぐれ	B.みつう	C.おとっ				
ている		ている		ている		ている		ている		ている				
1	409	1157	287	1853	1	22.1	62.4	15.5	100.0	1	98.1	97.4	94.7	97.1
2	8	31	16	55	2	14.5	56.4	29.1	100.0	2	1.9	2.6	5.3	2.9
合計	417	1188	303	1908	合計	21.9	62.3	15.9	100.0	合計	100.0	100.0	100.0	100.0

## E15-3 相談相手は母

1				2				3						
1	2	3	合計	1	2	3	合計	1	2	3	合計			
A.すぐれ	B.みつう	C.おとっ		A.すぐれ	B.みつう	C.おとっ		A.すぐれ	B.みつう	C.おとっ				
ている		ている		ている		ている		ている		ている				
1	308	929	247	1484	1	20.8	62.6	16.6	100.0	1	73.9	78.2	81.5	77.8
2	109	259	56	424	2	25.7	61.1	13.2	100.0	2	26.1	21.8	18.5	22.2
合計	417	1188	303	1908	合計	21.9	62.3	15.9	100.0	合計	100.0	100.0	100.0	100.0

E15-4 相談相手は兄弟・姉妹

1				2				3						
1	2	3	合計	1	2	3	合計	1	2	3	合計			
A.すぐれ	B.ふつう	C.おとっ		A.すぐれ	B.ふつう	C.おとっ		A.すぐれ	B.ふつう	C.おとっ				
ている	ている	ている		ている	ている	ている		ている	ている	ている				
1	398	1115	285	1796	1	22.2	62.0	15.9	100.0	1	95.4	93.7	94.1	94.1
2	19	75	18	112	2	17.0	67.0	16.1	100.0	2	4.6	6.3	5.9	5.9
合計	417	1188	303	1908	合計	21.9	62.3	15.9	100.0	合計	100.0	100.0	100.0	100.0

E15-5 相談相手は先生

1				2				3						
1	2	3	合計	1	2	3	合計	1	2	3	合計			
A.すぐれ	B.ふつう	C.おとっ		A.すぐれ	B.ふつう	C.おとっ		A.すぐれ	B.ふつう	C.おとっ				
ている	ている	ている		ている	ている	ている		ている	ている	ている				
1	415	1165	293	1873	1	22.2	62.2	15.6	100.0	1	99.5	98.1	96.7	98.2
2	2	23	10	35	2	5.7	65.7	28.6	100.0	2	0.5	1.9	3.3	1.8
合計	417	1188	303	1908	合計	21.9	62.3	15.9	100.0	合計	100.0	100.0	100.0	100.0

E15-6 相談相手は友達

1				2				3						
1	2	3	合計	1	2	3	合計	1	2	3	合計			
A.すぐれ	B.ふつう	C.おとっ		A.すぐれ	B.ふつう	C.おとっ		A.すぐれ	B.ふつう	C.おとっ				
ている	ている	ている		ている	ている	ている		ている	ている	ている				
1	226	674	168	1068	1	21.2	63.1	15.7	100.0	1	54.2	56.7	55.4	56.0
2	191	514	135	840	2	22.7	61.2	16.1	100.0	2	45.8	43.3	44.6	44.0
合計	417	1188	303	1908	合計	21.9	62.3	15.9	100.0	合計	100.0	100.0	100.0	100.0

E15-7 相談相手は先輩

1				2				3						
1	2	3	合計	1	2	3	合計	1	2	3	合計			
A.すぐれ	B.ふつう	C.おとっ		A.すぐれ	B.ふつう	C.おとっ		A.すぐれ	B.ふつう	C.おとっ				
ている	ている	ている		ている	ている	ている		ている	ている	ている				
1	415	1169	297	1881	1	22.1	62.1	15.8	100.0	1	99.5	98.4	98.0	98.6
2	2	19	6	27	2	7.4	70.4	22.2	100.0	2	0.5	1.6	2.0	1.4
合計	417	1188	303	1908	合計	21.9	62.3	15.9	100.0	合計	100.0	100.0	100.0	100.0

E15-8 相談相手は近所の大人

1				2				3						
1	2	3	合計	1	2	3	合計	1	2	3	合計			
ア.すぐれ	イ.ふつう	ウ.おとっ		ア.すぐれ	イ.ふつう	ウ.おとっ		ア.すぐれ	イ.ふつう	ウ.おとっ				
ている		ている		ている		ている		ている		ている				
1	416	1188	302	1906	1	21.8	62.3	15.8	100.0	1	99.8	100.0	99.7	99.9
2	1	0	1	2	2	50.0	0.0	50.0	100.0	2	0.2	0.0	0.3	0.1
合計	417	1188	303	1908	合計	21.9	62.3	15.9	100.0	合計	100.0	100.0	100.0	100.0

E15-9 その他の人に相談

1				2				3						
1	2	3	合計	1	2	3	合計	1	2	3	合計			
ア.すぐれ	イ.ふつう	ウ.おとっ		ア.すぐれ	イ.ふつう	ウ.おとっ		ア.すぐれ	イ.ふつう	ウ.おとっ				
ている		ている		ている		ている		ている		ている				
1	402	1125	273	1800	1	22.3	62.5	15.2	100.0	1	96.4	94.7	90.1	94.3
2	15	63	30	108	2	13.9	58.3	27.8	100.0	2	3.6	5.3	9.9	5.7
合計	417	1188	303	1908	合計	21.9	62.3	15.9	100.0	合計	100.0	100.0	100.0	100.0

E16-1 今困っていることがあるか

1				2				3						
1	2	3	合計	1	2	3	合計	1	2	3	合計			
ア.すぐれ	イ.ふつう	ウ.おとっ		ア.すぐれ	イ.ふつう	ウ.おとっ		ア.すぐれ	イ.ふつう	ウ.おとっ				
ている		ている		ている		ている		ている		ている				
1	107	297	83	487	1	22.0	61.0	17.0	100.0	1	25.7	25.0	27.4	25.5
2	308	877	213	1398	2	22.0	62.7	15.2	100.0	2	73.9	73.8	70.3	73.3
3	2	14	7	23	3	8.7	60.9	30.4	100.0	3	0.5	1.2	2.3	1.2
合計	417	1188	303	1908	合計	21.9	62.3	15.9	100.0	合計	100.0	100.0	100.0	100.0

1. ある 2. ない 3. 無記入

E16の質問で「ある」と答えた人に対して、その内容は？

E16-2 理由

	1				2				3					
	A.すぐれている	B.ふつう	C.おとっ ている	合計	A.すぐれている	B.ふつう	C.おとっ ている	合計	A.すぐれている	B.ふつう	C.おとっ ている	合計		
1	308	880	213	1401	1	22.0	62.8	15.2	100.0	1	73.9	74.1	70.3	73.4
2	20	61	20	101	2	19.8	60.4	19.8	100.0	2	4.8	5.1	6.6	5.3
3	15	36	6	57	3	26.3	63.2	10.5	100.0	3	3.6	3.0	2.0	3.0
4	5	16	6	27	4	18.5	59.3	22.2	100.0	4	1.2	1.3	2.0	1.4
5	1	4	1	6	5	16.7	66.7	16.7	100.0	5	0.2	0.3	0.3	0.3
6	15	25	13	53	6	28.3	47.2	24.5	100.0	6	3.6	2.1	4.3	2.8
7	3	5	3	11	7	27.3	45.5	27.3	100.0	7	0.7	0.4	1.0	0.6
8	6	15	4	25	8	24.0	60.0	16.0	100.0	8	1.4	1.3	1.3	1.3
9	2	40	5	47	9	4.3	85.1	10.6	100.0	9	0.5	3.4	1.7	2.5
10	42	106	32	180	10	23.3	58.9	17.8	100.0	10	10.1	8.9	10.6	9.4
合計	417	1188	303	1908	合計	21.9	62.3	15.9	100.0	合計	100.0	100.0	100.0	100.0

1. ない (E16-1の質問における回答が2または3の場合)      2. 人間関係  
 3. 勉強のこと、その他授業に関すること  
 4. 学校の課外活動のこと、習い事、スポーツ      5. 将来のこと  
 6. 教えたくない (秘密、恥しい)      7. 家庭、家族に関すること  
 8. 身体に関すること      9. お金に関すること      10. その他、無記入

F1 他の事を忘れて夢中になる

1				2				3						
1	2	3	合計	1	2	3	合計	1	2	3	合計			
A.すぐれ	B.ふつう	C.おとっ		A.すぐれ	B.ふつう	C.おとっ		A.すぐれ	B.ふつう	C.おとっ				
ている		ている		ている		ている		ている		ている				
1	123	448	121	692	1	17.8	64.7	17.5	100.0	1	29.5	37.7	39.9	36.3
2	228	550	127	885	2	25.8	59.9	14.4	100.0	2	54.7	44.6	41.9	46.4
3	66	210	55	331	3	19.9	63.4	16.6	100.0	3	15.8	17.7	18.2	17.3
合計	417	1188	303	1908	合計	21.9	62.3	15.9	100.0	合計	100.0	100.0	100.0	100.0

1. にている 2. どちらでもない 3. にていない 4. 無記入

F2 自分で考えて行動

1				2				3						
1	2	3	合計	1	2	3	合計	1	2	3	合計			
A.すぐれ	B.ふつう	C.おとっ		A.すぐれ	B.ふつう	C.おとっ		A.すぐれ	B.ふつう	C.おとっ				
ている		ている		ている		ている		ている		ている				
1	103	215	51	369	1	27.9	58.3	13.8	100.0	1	24.7	18.1	16.8	19.3
2	238	697	168	1103	2	21.6	63.2	15.2	100.0	2	57.1	58.7	55.4	57.8
3	76	276	84	436	3	17.4	63.3	19.3	100.0	3	18.2	23.2	27.7	22.9
合計	417	1188	303	1908	合計	21.9	62.3	15.9	100.0	合計	100.0	100.0	100.0	100.0

F3 イヤとはっきり言う

1				2				3						
1	2	3	合計	1	2	3	合計	1	2	3	合計			
A.すぐれ	B.ふつう	C.おとっ		A.すぐれ	B.ふつう	C.おとっ		A.すぐれ	B.ふつう	C.おとっ				
ている		ている		ている		ている		ている		ている				
1	142	438	123	703	1	20.2	62.3	17.5	100.0	1	34.1	36.9	40.6	36.8
2	208	563	118	889	2	23.4	63.3	13.3	100.0	2	49.9	47.4	38.9	46.6
3	67	187	62	316	3	21.2	59.2	19.6	100.0	3	16.1	15.7	20.5	16.6
合計	417	1188	303	1908	合計	21.9	62.3	15.9	100.0	合計	100.0	100.0	100.0	100.0

F4 すぐあきらめる

1				2				3						
1	2	3	合計	1	2	3	合計	1	2	3	合計			
A.すぐれ	B.ふつう	C.おとっ		A.すぐれ	B.ふつう	C.おとっ		A.すぐれ	B.ふつう	C.おとっ				
ている		ている		ている		ている		ている		ている				
1	63	190	81	334	1	18.9	56.9	24.3	100.0	1	15.1	16.0	26.7	17.5
2	219	640	156	1015	2	21.6	63.1	15.4	100.0	2	52.5	53.9	51.5	53.2
3	135	358	66	559	3	24.2	64.0	11.8	100.0	3	32.4	30.1	21.8	29.3
合計	417	1188	303	1908	合計	21.9	62.3	15.9	100.0	合計	100.0	100.0	100.0	100.0

F5 人の手助け

1				2				3						
1	2	3	合計	1	2	3	合計	1	2	3	合計			
A.すぐれ	B.ふつ	C.おとっ		A.すぐれ	B.ふつ	C.おとっ		A.すぐれ	B.ふつ	C.おとっ				
1	137	381	88	606	1	22.6	62.9	14.5	100.0	1	32.9	32.1	29.0	31.8
2	243	657	154	1054	2	23.1	62.3	14.6	100.0	2	58.3	55.3	50.8	55.2
3	37	150	61	248	3	14.9	60.5	24.6	100.0	3	8.9	12.6	20.1	13.0
合計	417	1188	303	1908	合計	21.9	62.3	15.9	100.0	合計	100.0	100.0	100.0	100.0

F6 人の意見を気にする

1				2				3						
1	2	3	合計	1	2	3	合計	1	2	3	合計			
A.すぐれ	B.ふつ	C.おとっ		A.すぐれ	B.ふつ	C.おとっ		A.すぐれ	B.ふつ	C.おとっ				
1	223	526	113	862	1	25.9	61.0	13.1	100.0	1	53.5	44.3	37.3	45.2
2	151	484	127	762	2	19.8	63.5	16.7	100.0	2	36.2	40.7	41.9	39.9
3	43	178	63	284	3	15.1	62.7	22.2	100.0	3	10.3	15.0	20.8	14.9
合計	417	1188	303	1908	合計	21.9	62.3	15.9	100.0	合計	100.0	100.0	100.0	100.0

F7 いやがることをすすんでする

1				2				3						
1	2	3	合計	1	2	3	合計	1	2	3	合計			
A.すぐれ	B.ふつ	C.おとっ		A.すぐれ	B.ふつ	C.おとっ		A.すぐれ	B.ふつ	C.おとっ				
1	48	102	41	191	1	25.1	53.4	21.5	100.0	1	11.5	8.6	13.5	10.0
2	241	631	151	1023	2	23.6	61.7	14.8	100.0	2	57.8	53.1	49.8	53.6
3	128	455	111	694	3	18.4	65.6	16.0	100.0	3	30.7	38.3	36.6	36.4
合計	417	1188	303	1908	合計	21.9	62.3	15.9	100.0	合計	100.0	100.0	100.0	100.0

F8 新しいことをすすんでする

1				2				3						
1	2	3	合計	1	2	3	合計	1	2	3	合計			
A.すぐれ	B.ふつ	C.おとっ		A.すぐれ	B.ふつ	C.おとっ		A.すぐれ	B.ふつ	C.おとっ				
1	239	667	153	1059	1	22.6	63.0	14.4	100.0	1	57.3	56.1	50.5	55.5
2	143	389	107	639	2	22.4	60.9	16.7	100.0	2	34.3	32.7	35.3	33.5
3	35	132	43	210	3	16.7	62.9	20.5	100.0	3	8.4	11.1	14.2	11.0
合計	417	1188	303	1908	合計	21.9	62.3	15.9	100.0	合計	100.0	100.0	100.0	100.0



F9 考えて行動

1 A.すぐれ ている				2 B.ふつう				3 C.おとっ ている				合計			
1	169	330	87	636	1	26.6	59.7	13.7	100.0	1	40.5	32.0	28.7	33.3	
2	179	558	153	890	2	20.1	62.7	17.2	100.0	2	42.9	47.0	50.5	46.6	
3	69	250	63	382	3	18.1	65.4	16.5	100.0	3	16.5	21.0	20.8	20.0	
合計	417	1188	303	1908	合計	21.9	62.3	15.9	100.0	合計	100.0	100.0	100.0	100.0	

F10 雨でびしょぬれでも平気

1 A.すぐれ ている				2 B.ふつう				3 C.おとっ ている				合計			
1	121	432	110	663	1	18.3	65.2	16.6	100.0	1	29.0	36.4	36.3	34.7	
2	116	295	83	494	2	23.5	59.7	16.8	100.0	2	27.8	24.8	27.4	25.9	
3	180	461	110	751	3	24.0	61.4	14.6	100.0	3	43.2	38.8	36.3	39.4	
合計	417	1188	303	1908	合計	21.9	62.3	15.9	100.0	合計	100.0	100.0	100.0	100.0	

F11 衣類の泥汚れはいやだ

1 A.すぐれ ている				2 B.ふつう				3 C.おとっ ている				合計			
1	250	705	177	1132	1	22.1	62.3	15.6	100.0	1	60.0	59.3	58.4	59.3	
2	106	248	71	425	2	24.9	58.4	16.7	100.0	2	25.4	20.9	23.4	22.3	
3	61	255	55	351	3	17.4	67.0	15.7	100.0	3	14.6	19.8	18.2	18.4	
合計	417	1188	303	1908	合計	21.9	62.3	15.9	100.0	合計	100.0	100.0	100.0	100.0	

F12 汗をかくのは嫌い

1 A.すぐれ ている				2 B.ふつう				3 C.おとっ ている				合計			
1	66	246	65	377	1	17.5	65.3	17.2	100.0	1	15.8	20.7	21.5	19.8	
2	180	473	125	778	2	23.1	60.8	16.1	100.0	2	43.2	39.8	41.3	40.8	
3	171	469	113	755	3	22.7	62.3	15.0	100.0	3	41.0	39.5	37.3	39.5	
合計	417	1188	303	1908	合計	21.9	62.3	15.9	100.0	合計	100.0	100.0	100.0	100.0	

F13 悲しいシーンを見て涙

1				2				3						
1	2	3	合計	1	2	3	合計	1	2	3	合計			
A.すぐれ	B.ふつ	C.おとっ		A.すぐれ	B.ふつ	C.おとっ		A.すぐれ	B.ふつ	C.おとっ				
ている	ている	ている		ている	ている	ている		ている	ている	ている				
1	214	475	103	792	1	27.0	60.0	13.0	100.0	1	51.3	40.0	34.0	41.5
2	99	322	75	496	2	20.0	64.9	15.1	100.0	2	23.7	27.1	24.8	26.0
3	104	391	125	620	3	16.8	63.1	20.2	100.0	3	24.9	32.9	41.3	32.5
合計	417	1188	303	1908	合計	21.9	62.3	15.9	100.0	合計	100.0	100.0	100.0	100.0

F14 ゲラゲラ笑う

1				2				3						
1	2	3	合計	1	2	3	合計	1	2	3	合計			
A.すぐれ	B.ふつ	C.おとっ		A.すぐれ	B.ふつ	C.おとっ		A.すぐれ	B.ふつ	C.おとっ				
ている	ている	ている		ている	ている	ている		ている	ている	ている				
1	306	882	226	1414	1	21.6	62.4	16.0	100.0	1	73.4	74.2	74.6	74.1
2	92	221	52	365	2	25.2	60.5	14.2	100.0	2	22.1	18.6	17.2	19.1
3	19	85	25	129	3	14.7	65.9	19.4	100.0	3	4.6	7.2	8.3	6.8
合計	417	1188	303	1908	合計	21.9	62.3	15.9	100.0	合計	100.0	100.0	100.0	100.0

F15 感動すると胸がキュン

1				2				3						
1	2	3	合計	1	2	3	合計	1	2	3	合計			
A.すぐれ	B.ふつ	C.おとっ		A.すぐれ	B.ふつ	C.おとっ		A.すぐれ	B.ふつ	C.おとっ				
ている	ている	ている		ている	ている	ている		ている	ている	ている				
1	125	302	72	499	1	25.1	60.5	14.4	100.0	1	30.0	25.4	23.8	26.2
2	183	496	119	798	2	22.9	62.2	14.9	100.0	2	43.9	41.8	39.3	41.8
3	109	390	112	611	3	17.8	63.8	18.3	100.0	3	26.1	32.8	37.0	32.0
合計	417	1188	303	1908	合計	21.9	62.3	15.9	100.0	合計	100.0	100.0	100.0	100.0

F16 きれいな風景に見とれる

1				2				3						
1	2	3	合計	1	2	3	合計	1	2	3	合計			
A.すぐれ	B.ふつ	C.おとっ		A.すぐれ	B.ふつ	C.おとっ		A.すぐれ	B.ふつ	C.おとっ				
ている	ている	ている		ている	ている	ている		ている	ている	ている				
1	178	441	112	731	1	24.4	60.3	15.3	100.0	1	42.7	37.1	37.0	38.3
2	189	484	120	793	2	23.8	61.0	15.1	100.0	2	45.3	40.7	39.6	41.6
3	50	263	71	384	3	13.0	68.5	18.5	100.0	3	12.0	22.1	23.4	20.1
合計	417	1188	303	1908	合計	21.9	62.3	15.9	100.0	合計	100.0	100.0	100.0	100.0

1 行動力

1				2				3			
1	2	3	合計	1	2	3	合計	1	2	3	合計
A.すぐれている	B.ふつう	C.おとっている		A.すぐれている	B.ふつう	C.おとっている		A.すぐれている	B.ふつう	C.おとっている	
1	158	223	28 409	1	38.6	54.5	6.8 100.0	1	37.9	18.8	9.2 21.4
2	240	766	180 1186	2	20.2	64.6	15.2 100.0	2	57.6	64.5	59.4 62.2
3	19	199	95 313	3	6.1	63.6	30.4 100.0	3	4.6	16.8	31.4 16.4
合計	417	1188	303 1908	合計	21.9	62.3	15.9 100.0	合計	100.0	100.0	100.0 100.0

1. (A)すぐれている 2. (B)ふつう 3. (C)おとっている

3 感受性

1				2				3			
1	2	3	合計	1	2	3	合計	1	2	3	合計
A.すぐれている	B.ふつう	C.おとっている		A.すぐれている	B.ふつう	C.おとっている		A.すぐれている	B.ふつう	C.おとっている	
1	162	191	23 376	1	43.1	50.8	6.1 100.0	1	38.8	16.1	7.6 19.7
2	250	928	217 1395	2	17.9	66.5	15.6 100.0	2	60.0	78.1	71.6 73.1
3	5	69	63 137	3	3.6	50.4	46.0 100.0	3	1.2	5.8	20.8 7.2
合計	417	1188	303 1908	合計	21.9	62.3	15.9 100.0	合計	100.0	100.0	100.0 100.0

人口密度

1				2				3				合計			
1	2	3	合計	1	2	3	合計	1	2	3	合計	1	2	3	合計
A. すぐれている	B. ふつう	C. おとつている		A. すぐれている	B. ふつう	C. おとつている		A. すぐれている	B. ふつう	C. おとつている		A. すぐれている	B. ふつう	C. おとつている	
1	77	245	68	390	1	19.7	62.8	17.4	100.0	1	18.5	20.6	22.4	20.4	
2	86	234	56	376	2	22.9	62.2	14.9	100.0	2	20.6	19.7	18.5	19.7	
3	74	231	55	360	3	20.6	64.2	15.3	100.0	3	17.7	19.4	18.2	18.9	
4	91	228	63	382	4	23.8	59.7	16.5	100.0	4	21.8	19.2	20.8	20.0	
5	89	250	61	400	5	22.3	62.5	15.3	100.0	5	21.3	21.0	20.1	21.0	
合計	417	1188	303	1908	合計	21.9	62.3	15.9	100.0	合計	100.0	100.0	100.0	100.0	

- 1 . 3001以上
- 2 . 1001～3000
- 3 . 501～1000
- 4 . 201～500
- 5 . 200以下

## 6－5. 集計解析〔感受性に関する 担任教師の評価〕

〔感受性〕と関連度の強く見られる項目順位

NO.	説明項目	カテゴリー数	A I C
1	2 忍耐力	3	-191.68
2	1 行動力	3	-159.22
3	A2 性別	2	-87.86
4	F13 悲しいシーンを見て涙	3	-65.11
5	B17 草花を摘む	5	-62.09
6	E11-12 あやとり	2	-57.85
7	F15 感動すると胸がキュン	3	-43.94
8	C6 近所の人に挨拶	5	-43.59
9	F16 きれいな風景に見とれる	3	-41.68
10	E11-7 おはじき	2	-40.87
11	F6 人の意見を気にする	3	-36.45
12	C7 野菜、果物を切る	5	-34.09
13	C1 朝晩の挨拶	5	-31.38
14	E11-8 お手玉	2	-31.19
15	E11-6 かるた	2	-28.72
16	E12-9 ピアノ、エレクトーン	2	-26.69
17	B6 海川で釣り	5	-24.83
18	D12 お正月に初詣で	5	-23.53
19	E7 塾や習い事の日数	5	-23.06
20	C10 掃除の手伝い	5	-21.10
21	C8 食事の手伝い	5	-20.76
22	E13 学校に行くのが楽しいか	4	-19.53
23	E11-15 かくれんぼ	2	-19.11
24	E12-6 ファミコン	2	-19.08
25	D9 赤ちゃんのおんぶ	5	-18.99
26	F9 考えて行動	3	-18.68
27	人口密度	5	-18.61
28	C5 食事の挨拶	5	-18.32
29	E11-11 すごろく	2	-18.19
30	E12-4 腕時計	2	-16.79
31	C13 食べる為生卵を割る	5	-16.50
32	C12 お米をとぐ	5	-15.59
33	E12-3 ラジオカセット	2	-14.39
34	C4 朝食をとる	5	-14.29
35	F5 人の手助け	3	-13.83
36	E11-9 はねつき	2	-13.42
37	D7 家族の看病	5	-12.84
38	E11-10 けん玉	2	-10.09
39	D10 近所の子守	5	-10.04
40	B11 雪だるまを作る	5	-9.97
41	E15-9 その他の人に相談	2	-8.37
42	E3-1 歩いて行ける所は海	2	-7.63
43	E11-4 ビー玉	2	-7.51
44	F14 ゲラゲラ笑う	3	-7.08
45	C11 洗濯物の手伝い	5	-6.62
46	B19 牛馬を見る	5	-5.82
47	B16 木の実や野草を食べる	5	-5.74
48	E12-1 ステレオ	2	-5.56
49	F3 イヤとはっきり言う	3	-5.23
50	E11-5 めんこ	2	-4.55

NO.	説明項目	カテゴリー数	AIC
51	E15-6 相談相手は友達	2	-4.39
52	E3-2 歩いて行ける所は川	2	-4.27
53	B3 雨でびしょぬれ	5	-4.20
54	F2 自分で考えて行動	3	-4.10
55	D14 お墓参り	5	-3.24
56	C3 寝具の整理	5	-3.22
57	E5 祖父母と同居	4	-2.93
58	E3-5 歩いて行ける所は林	2	-2.89
59	E11-13 かんけり	2	-2.88
60	E15-3 相談相手は母	2	-2.83
61	E11-2 たこあげ	2	-2.44
62	E9 遊び場所	5	-2.36
63	F1 他の事を忘れて夢中になる	3	-2.24
64	E15-1 相談相手は両親	2	-2.16
65	E12-5 カメラ	2	-1.66
66	F8 新しいことをすすんでする	3	-1.44
67	B25 一年の間に家族で海山	5	-1.43
68	E10-2-1 同学年の友達と遊ぶ	2	-1.11
69	E10-2-ウ 年上の友達と遊ぶ	2	-1.06
70	E16-1 今 困っていることがあるか	3	-0.72
71	B5 海川で魚を見る	5	-0.66
72	B10 霧柱を見る	5	-0.51
73	B1 高山にのぼる	5	-0.39
74	A1 学年	5	-0.32
75	E11-3 竹馬	2	-0.27
76	B20 ヘビに出会う	5	-0.03
77	D3 家で草むしり	5	0.21
78	D5 釘を打つ	5	0.23
79	F7 いやがることをすすんでする	3	0.49
80	E12-2 テレビ	2	0.59
81	E11-1 こままわし	2	0.63
82	E11-14 陣とり	2	0.92
83	E12-7 ワープロ	2	1.21
84	B2 暗闇の中を歩く	5	1.38
85	E12-8 パソコン	2	1.46
86	E4 どんな所に住みたいか	5	1.49
87	E14-2 幼稚園・保育所が利用	2	1.58
88	B14 裸足で歩く	5	1.67
89	E3-8 歩いて行ける所はゲームセンター	2	1.69
90	E14-1 学校が利用	2	1.72
91	E15-2 相談相手は父	2	1.82
92	B18 蝶やトンボをとる	5	1.83
93	B9 雪を食べる	5	1.97
94	E3-7 歩いて行ける所はグラウンド	2	2.01
95	E15-5 相談相手は先生	2	2.10
96	B13 木登り	5	2.15
97	E14-3 家族が利用	2	2.24
98	E3-6 歩いて行ける所は公園	2	2.27
99	E15-7 相談相手は先輩	2	2.30
100	B12 湧水を飲む	5	2.64

NO.	説明項目	カテゴリー数	AIC
101	E15-4 相談相手は兄弟・姉妹	2	2.67
102	C9 食事の買物に行く	5	2.72
103	F12 汗をかくのは嫌い	3	2.76
104	E2 友人の数	5	2.79
105	E14-4 塾が利用	2	2.91
106	F4 すぐあきらめる	3	3.02
107	E3-3 歩いて行ける所は池	2	3.16
108	E10-2-A 年下の友達と遊ぶ	2	3.20
109	B15 野鳥の声を聞く	5	3.28
110	E6 クラブ活動の日数	5	3.41
111	E15-8 相談相手は近所の大人	2	3.70
112	E14-6 その他が利用	2	3.77
113	E3-4 歩いて行ける所は山	2	3.88
114	F11 衣類の泥汚れはいやだ	3	3.92
115	E14-5 地域団体が利用	2	3.97
116	D1 一人で外泊	5	4.30
117	B24 日焼けて皮が剥ける	5	4.57
118	E10 遊び相手	5	4.79
119	B23 天の川を見る	5	5.37
120	C2 一人で起床	5	5.72
121	E1 兄弟の数	6	5.73
122	D13 節分の豆まき	5	6.25
123	D11 ケンカで人をたたいた	5	6.25
124	F10 雨でびしょぬれでも平気	3	6.50
125	D6 他人の注意をうける	5	7.30
126	B7 海川で泳ぐ	5	7.48
127	D16 もちつき	5	7.95
128	B8 スキー	5	7.96
129	B4 日の出を見る	5	8.33
130	D2 ナイフで鉛筆を削る	5	8.47
131	D15 町内のお祭り	5	8.51
132	D8 ベットの死	5	9.15
133	E8 スポーツクラブの日数	5	10.38
134	B21 たき火	5	10.63
135	D4 ケンカで人にたたかれた	5	10.72
136	E16-2 理由	10	12.38
137	B22 流れ星を見る	5	13.40
138	E14 少年の家の利用回数	10	17.95



評価(感受性)

A1 学年

1				2				3						
1	2	3	合計	1	2	3	合計	1	2	3	合計			
A.すぐれている	B.よつう	C.おとつている		A.すぐれている	B.よつう	C.おとつている		A.すぐれている	B.よつう	C.おとつている				
1	211	661	78	950	1	22.2	69.6	8.2	100.0	1	56.1	47.4	56.9	49.8
2	165	734	59	958	2	17.2	76.6	6.2	100.0	2	43.9	52.6	43.1	50.2
合計	376	1395	137	1908	合計	19.7	73.1	7.2	100.0	合計	100.0	100.0	100.0	100.0

1. 小学生(5年, 6年)

2. 中学生(1年, 2年, 3年)

A2 性別

1				2				3						
1	2	3	合計	1	2	3	合計	1	2	3	合計			
A.すぐれている	B.よつう	C.おとつている		A.すぐれている	B.よつう	C.おとつている		A.すぐれている	B.よつう	C.おとつている				
1	132	744	110	986	1	13.4	75.5	11.2	100.0	1	35.1	53.3	80.3	51.7
2	244	651	27	922	2	26.5	70.6	2.9	100.0	2	64.9	46.7	19.7	48.3
合計	376	1395	137	1908	合計	19.7	73.1	7.2	100.0	合計	100.0	100.0	100.0	100.0

1. 男

2. 女

B1 高山にのぼる

1				2				3						
1	2	3	合計	1	2	3	合計	1	2	3	合計			
A.すぐれ	B.ふつ	C.おとっ		A.すぐれ	B.ふつ	C.おとっ		A.すぐれ	B.ふつ	C.おとっ				
ている	ている	ている		ている	ている	ている		ている	ている	ている				
1	187	589	70	846	1	22.1	69.6	8.3	100.0	1	49.7	42.2	51.1	44.3
2	101	383	32	516	2	19.6	74.2	6.2	100.0	2	26.9	27.5	23.4	27.0
3	65	348	29	442	3	14.7	78.7	6.6	100.0	3	17.3	24.9	21.2	23.2
4	22	66	5	93	4	23.7	71.0	5.4	100.0	4	5.9	4.7	3.6	4.9
5	1	9	1	11	5	9.1	81.8	9.1	100.0	5	0.3	0.6	0.7	0.6
合計	376	1395	137	1908	合計	19.7	73.1	7.2	100.0	合計	100.0	100.0	100.0	100.0

1. 1回もない 2. 1回だけある 3. 2~4回ある 4. 5回より多い  
5. 無記入または2つ以上記入

B2 暗闇の中を歩く

1				2				3						
1	2	3	合計	1	2	3	合計	1	2	3	合計			
A.すぐれ	B.ふつ	C.おとっ		A.すぐれ	B.ふつ	C.おとっ		A.すぐれ	B.ふつ	C.おとっ				
ている	ている	ている		ている	ている	ている		ている	ている	ている				
1	14	114	12	140	1	10.0	81.4	8.6	100.0	1	3.7	8.2	8.8	7.3
2	36	131	19	186	2	19.4	70.4	10.2	100.0	2	9.6	9.4	13.9	9.7
3	98	351	26	455	3	21.5	72.7	5.7	100.0	3	26.1	23.7	19.0	23.8
4	226	811	79	1116	4	20.3	72.7	7.1	100.0	4	60.1	58.1	57.7	58.5
5	2	8	1	11	5	18.2	72.7	9.1	100.0	5	0.5	0.6	0.7	0.6
合計	376	1395	137	1908	合計	19.7	73.1	7.2	100.0	合計	100.0	100.0	100.0	100.0

B3 雨でびしょぬれ

1				2				3						
1	2	3	合計	1	2	3	合計	1	2	3	合計			
A.すぐれ	B.ふつ	C.おとっ		A.すぐれ	B.ふつ	C.おとっ		A.すぐれ	B.ふつ	C.おとっ				
ている	ている	ている		ている	ている	ている		ている	ている	ている				
1	26	67	6	99	1	26.3	67.7	6.1	100.0	1	6.9	4.8	4.4	5.2
2	47	185	17	249	2	18.9	74.3	6.8	100.0	2	12.5	13.3	12.4	13.1
3	151	453	37	641	3	23.6	70.7	5.8	100.0	3	40.2	32.5	27.0	33.6
4	151	673	74	898	4	16.8	74.9	8.2	100.0	4	40.2	48.2	54.0	47.1
5	1	17	3	21	5	4.8	81.0	14.3	100.0	5	0.3	1.2	2.2	1.1
合計	376	1395	137	1908	合計	19.7	73.1	7.2	100.0	合計	100.0	100.0	100.0	100.0

B4 日の出を見る

1				2				3						
1	2	3	合計	1	2	3	合計	1	2	3	合計			
A.すぐれ	B.ふつ	C.おとっ		A.すぐれ	B.ふつ	C.おとっ		A.すぐれ	B.ふつ	C.おとっ				
ている	ている	ている		ている	ている	ている		ている	ている	ている				
1	90	395	37	522	1	17.2	75.7	7.1	100.0	1	23.9	28.3	27.0	27.4
2	100	361	34	495	2	20.2	72.9	6.9	100.0	2	26.6	25.9	24.8	25.9
3	105	358	29	492	3	21.3	72.8	5.9	100.0	3	27.9	25.7	21.2	25.8
4	75	251	33	359	4	20.9	69.9	9.2	100.0	4	19.9	18.0	24.1	18.8
5	6	30	4	40	5	15.0	75.0	10.0	100.0	5	1.6	2.2	2.9	2.1
合計	376	1395	137	1908	合計	19.7	73.1	7.2	100.0	合計	100.0	100.0	100.0	100.0

B5 海川で魚を見る

1				2				3			
1	2	3	合計	1	2	3	合計	1	2	3	合計
A.すぐれ	B.ふつう	C.おとっ		A.すぐれ	B.ふつう	C.おとっ		A.すぐれ	B.ふつう	C.おとっ	
ている	ている	ている		ている	ている	ている		ている	ている	ている	
1	13	66	11 90	1	14.4	73.3	12.2 100.0	1	3.5	4.7	8.0 4.7
2	30	115	16 161	2	18.6	71.4	9.9 100.0	2	8.0	8.2	11.7 8.4
3	102	307	18 427	3	23.9	71.9	4.2 100.0	3	27.1	22.0	13.1 22.4
4	224	885	89 1198	4	18.7	73.9	7.4 100.0	4	59.6	63.4	65.0 62.8
5	7	22	3 32	5	21.9	68.8	9.4 100.0	5	1.9	1.6	2.2 1.7
合計	376	1395	137 1908	合計	19.7	73.1	7.2 100.0	合計	100.0	100.0	100.0 100.0

B6 海川で釣り

1				2				3			
1	2	3	合計	1	2	3	合計	1	2	3	合計
A.すぐれ	B.ふつう	C.おとっ		A.すぐれ	B.ふつう	C.おとっ		A.すぐれ	B.ふつう	C.おとっ	
ている	ている	ている		ている	ている	ている		ている	ている	ている	
1	91	236	23 350	1	26.0	67.4	6.6 100.0	1	24.2	16.9	16.8 18.3
2	68	222	17 307	2	22.1	72.3	5.5 100.0	2	18.1	15.9	12.4 16.1
3	95	315	16 426	3	22.3	73.9	3.8 100.0	3	25.3	22.6	11.7 22.3
4	121	606	79 806	4	15.0	75.2	9.8 100.0	4	32.2	43.4	57.7 42.2
5	1	16	2 19	5	5.3	84.2	10.5 100.0	5	0.3	1.1	1.5 1.0
合計	376	1395	137 1908	合計	19.7	73.1	7.2 100.0	合計	100.0	100.0	100.0 100.0

B7 海川で泳ぐ

1				2				3			
1	2	3	合計	1	2	3	合計	1	2	3	合計
A.すぐれ	B.ふつう	C.おとっ		A.すぐれ	B.ふつう	C.おとっ		A.すぐれ	B.ふつう	C.おとっ	
ている	ている	ている		ている	ている	ている		ている	ている	ている	
1	19	58	10 87	1	21.8	66.7	11.5 100.0	1	5.1	4.2	7.3 4.6
2	21	116	11 148	2	14.2	78.4	7.4 100.0	2	5.6	8.3	8.0 7.8
3	82	285	29 396	3	20.7	72.0	7.3 100.0	3	21.8	20.4	21.2 20.8
4	250	913	83 1246	4	20.1	73.3	6.7 100.0	4	66.5	65.4	60.6 65.3
5	4	23	4 31	5	12.9	74.2	12.9 100.0	5	1.1	1.6	2.9 1.6
合計	376	1395	137 1908	合計	19.7	73.1	7.2 100.0	合計	100.0	100.0	100.0 100.0

B8 スキー

1				2				3			
1	2	3	合計	1	2	3	合計	1	2	3	合計
A.すぐれ	B.ふつう	C.おとっ		A.すぐれ	B.ふつう	C.おとっ		A.すぐれ	B.ふつう	C.おとっ	
ている	ている	ている		ている	ている	ている		ている	ている	ている	
1	55	245	30 330	1	16.7	74.2	9.1 100.0	1	14.6	17.6	21.9 17.3
2	54	199	21 274	2	19.7	72.6	7.7 100.0	2	14.4	14.3	15.3 14.4
3	94	361	31 486	3	19.3	74.3	6.4 100.0	3	25.0	25.9	22.6 25.5
4	168	575	51 794	4	21.2	72.4	6.4 100.0	4	44.7	41.2	37.2 41.6
5	5	15	4 24	5	20.8	62.5	16.7 100.0	5	1.3	1.1	2.9 1.3
合計	376	1395	137 1908	合計	19.7	73.1	7.2 100.0	合計	100.0	100.0	100.0 100.0

B9 雪を食べる

1				2				3						
1	2	3	合計	1	2	3	合計	1	2	3	合計			
A.すぐれ	B.ふつう	C.おとっ	合計	A.すぐれ	B.ふつう	C.おとっ	合計	A.すぐれ	B.ふつう	C.おとっ	合計			
ている	ている	ている		ている	ている	ている		ている	ている	ている				
1	45	213	30	288	1	15.6	74.0	10.4	100.0	1	12.0	15.3	21.9	15.1
2	88	337	30	455	2	19.3	74.1	6.6	100.0	2	23.4	24.2	21.9	23.8
3	120	394	36	550	3	21.8	71.6	6.5	100.0	3	31.9	28.2	26.3	28.8
4	122	433	38	593	4	20.6	73.0	6.4	100.0	4	32.4	31.0	27.7	31.1
5	1	18	3	22	5	4.5	81.8	13.6	100.0	5	0.3	1.3	2.2	1.2
合計	376	1395	137	1908	合計	19.7	73.1	7.2	100.0	合計	100.0	100.0	100.0	100.0

B10 霜柱を見る

1				2				3						
1	2	3	合計	1	2	3	合計	1	2	3	合計			
A.すぐれ	B.ふつう	C.おとっ	合計	A.すぐれ	B.ふつう	C.おとっ	合計	A.すぐれ	B.ふつう	C.おとっ	合計			
ている	ている	ている		ている	ている	ている		ている	ている	ている				
1	5	31	10	46	1	10.9	67.4	21.7	100.0	1	1.3	2.2	7.3	2.4
2	11	60	7	78	2	14.1	76.9	9.0	100.0	2	2.9	4.3	5.1	4.1
3	49	165	17	231	3	21.2	71.4	7.4	100.0	3	13.0	11.8	12.4	12.1
4	307	1128	100	1535	4	20.0	73.5	6.5	100.0	4	81.6	80.9	73.0	80.5
5	4	11	3	18	5	22.2	61.1	16.7	100.0	5	1.1	0.8	2.2	0.9
合計	376	1395	137	1908	合計	19.7	73.1	7.2	100.0	合計	100.0	100.0	100.0	100.0

B11 雪だるまを作る

1				2				3						
1	2	3	合計	1	2	3	合計	1	2	3	合計			
A.すぐれ	B.ふつう	C.おとっ	合計	A.すぐれ	B.ふつう	C.おとっ	合計	A.すぐれ	B.ふつう	C.おとっ	合計			
ている	ている	ている		ている	ている	ている		ている	ている	ている				
1	0	34	2	36	1	0.0	94.4	5.6	100.0	1	0.0	2.4	1.5	1.9
2	25	86	20	131	2	19.1	65.6	15.3	100.0	2	6.6	6.2	14.6	6.9
3	119	394	36	549	3	21.7	71.8	6.6	100.0	3	31.6	28.2	26.3	28.8
4	228	860	76	1164	4	19.6	73.9	6.5	100.0	4	60.6	61.6	55.5	61.0
5	4	21	3	28	5	14.3	75.0	10.7	100.0	5	1.1	1.5	2.2	1.5
合計	376	1395	137	1908	合計	19.7	73.1	7.2	100.0	合計	100.0	100.0	100.0	100.0

B12 湧水を飲む

1				2				3						
1	2	3	合計	1	2	3	合計	1	2	3	合計			
A.すぐれ	B.ふつう	C.おとっ	合計	A.すぐれ	B.ふつう	C.おとっ	合計	A.すぐれ	B.ふつう	C.おとっ	合計			
ている	ている	ている		ている	ている	ている		ている	ている	ている				
1	90	399	46	535	1	16.8	74.6	8.6	100.0	1	23.9	28.6	33.6	28.0
2	84	273	32	389	2	21.6	70.2	8.2	100.0	2	22.3	19.6	23.4	20.4
3	107	381	24	512	3	20.9	74.4	4.7	100.0	3	28.5	27.3	17.5	26.8
4	91	321	31	443	4	20.5	72.5	7.0	100.0	4	24.2	23.0	22.6	23.2
5	4	21	4	29	5	13.8	72.4	13.8	100.0	5	1.1	1.5	2.9	1.5
合計	376	1395	137	1908	合計	19.7	73.1	7.2	100.0	合計	100.0	100.0	100.0	100.0

B13 木登り

1				2				3						
1	2	3	合計	1	2	3	合計	1	2	3	合計			
A.すぐれ	B.よつう	C.おとっ	合計	A.すぐれ	B.よつう	C.おとっ	合計	A.すぐれ	B.よつう	C.おとっ	合計			
ている	ている	ている		ている	ている	ている		ている	ている	ている				
1	34	141	16	191	1	17.8	73.8	8.4	100.0	1	9.0	10.1	11.7	10.0
2	46	168	13	227	2	20.3	74.0	5.7	100.0	2	12.2	12.0	9.5	11.9
3	114	406	26	546	3	20.9	74.4	4.8	100.0	3	30.3	29.1	19.0	28.6
4	178	666	77	921	4	19.3	72.3	8.4	100.0	4	47.3	47.7	56.2	48.3
5	4	14	5	23	5	17.4	60.9	21.7	100.0	5	1.1	1.0	3.6	1.2
合計	376	1395	137	1908	合計	19.7	73.1	7.2	100.0	合計	100.0	100.0	100.0	100.0

B14 標足で歩く

1				2				3						
1	2	3	合計	1	2	3	合計	1	2	3	合計			
A.すぐれ	B.よつう	C.おとっ	合計	A.すぐれ	B.よつう	C.おとっ	合計	A.すぐれ	B.よつう	C.おとっ	合計			
ている	ている	ている		ている	ている	ている		ている	ている	ている				
1	25	115	21	161	1	15.5	71.4	13.0	100.0	1	6.6	8.2	15.3	8.4
2	41	195	21	257	2	16.0	75.9	8.2	100.0	2	10.9	14.0	15.3	13.5
3	118	376	33	527	3	22.4	71.3	6.3	100.0	3	31.4	27.0	24.1	27.6
4	188	696	62	946	4	19.9	73.6	6.6	100.0	4	50.0	49.9	45.3	49.6
5	4	13	0	17	5	23.5	76.5	0.0	100.0	5	1.1	0.9	0.0	0.9
合計	376	1395	137	1908	合計	19.7	73.1	7.2	100.0	合計	100.0	100.0	100.0	100.0

B15 野鳥の声を聞く

1				2				3						
1	2	3	合計	1	2	3	合計	1	2	3	合計			
A.すぐれ	B.よつう	C.おとっ	合計	A.すぐれ	B.よつう	C.おとっ	合計	A.すぐれ	B.よつう	C.おとっ	合計			
ている	ている	ている		ている	ている	ている		ている	ている	ている				
1	25	99	21	145	1	17.2	68.3	14.5	100.0	1	6.6	7.1	15.3	7.6
2	52	174	18	244	2	21.3	71.3	7.4	100.0	2	13.8	12.5	13.1	12.8
3	100	360	30	490	3	20.4	73.5	6.1	100.0	3	26.6	25.8	21.9	25.7
4	195	736	65	996	4	19.6	73.9	6.5	100.0	4	51.9	52.8	47.4	52.2
5	4	26	3	33	5	12.1	78.8	9.1	100.0	5	1.1	1.9	2.2	1.7
合計	376	1395	137	1908	合計	19.7	73.1	7.2	100.0	合計	100.0	100.0	100.0	100.0

B16 木の実や野草を食べる

1				2				3						
1	2	3	合計	1	2	3	合計	1	2	3	合計			
A.すぐれ	B.よつう	C.おとっ	合計	A.すぐれ	B.よつう	C.おとっ	合計	A.すぐれ	B.よつう	C.おとっ	合計			
ている	ている	ている		ている	ている	ている		ている	ている	ている				
1	96	476	48	620	1	15.5	76.8	7.7	100.0	1	25.5	34.1	35.0	32.5
2	65	231	16	312	2	20.8	74.0	5.1	100.0	2	17.3	16.6	11.7	16.4
3	86	302	29	417	3	20.6	72.4	7.0	100.0	3	22.9	21.6	21.2	21.9
4	128	366	41	535	4	23.9	68.4	7.7	100.0	4	34.0	26.2	29.9	28.0
5	1	20	3	24	5	4.2	83.3	12.5	100.0	5	0.3	1.4	2.2	1.3
合計	376	1395	137	1908	合計	19.7	73.1	7.2	100.0	合計	100.0	100.0	100.0	100.0

B17 草花を摘む

1				2				3						
1	2	3	合計	1	2	3	合計	1	2	3	合計			
A.すぐれ	B.ふつう	C.おとっ		A.すぐれ	B.ふつう	C.おとっ		A.すぐれ	B.ふつう	C.おとっ				
ている		ている		ている		ている		ている		ている				
1	68	407	67	542	1	12.5	75.1	12.4	100.0	1	18.1	29.2	48.9	28.4
2	39	169	26	234	2	16.7	72.2	11.1	100.0	2	10.4	12.1	19.0	12.3
3	76	270	12	358	3	21.2	75.4	3.4	100.0	3	20.2	19.4	8.8	18.8
4	190	529	28	747	4	25.4	70.8	3.7	100.0	4	50.5	37.9	20.4	39.2
5	3	20	4	27	5	11.1	74.1	14.8	100.0	5	0.8	1.4	2.9	1.4
合計	376	1395	137	1908	合計	19.7	73.1	7.2	100.0	合計	100.0	100.0	100.0	100.0

B18 蝶やトンボをとる

1				2				3						
1	2	3	合計	1	2	3	合計	1	2	3	合計			
A.すぐれ	B.ふつう	C.おとっ		A.すぐれ	B.ふつう	C.おとっ		A.すぐれ	B.ふつう	C.おとっ				
ている		ている		ている		ている		ている		ている				
1	13	38	6	57	1	22.8	66.7	10.5	100.0	1	3.5	2.7	4.4	3.0
2	22	72	10	104	2	21.2	69.2	9.6	100.0	2	5.9	5.2	7.3	5.5
3	63	221	16	300	3	21.0	73.7	5.3	100.0	3	16.8	15.8	11.7	15.7
4	277	1055	100	1432	4	19.3	73.7	7.0	100.0	4	73.7	75.6	73.0	75.1
5	1	9	5	15	5	6.7	60.0	33.3	100.0	5	0.3	0.6	3.6	0.8
合計	376	1395	137	1908	合計	19.7	73.1	7.2	100.0	合計	100.0	100.0	100.0	100.0

B19 牛馬を見る

1				2				3						
1	2	3	合計	1	2	3	合計	1	2	3	合計			
A.すぐれ	B.ふつう	C.おとっ		A.すぐれ	B.ふつう	C.おとっ		A.すぐれ	B.ふつう	C.おとっ				
ている		ている		ている		ている		ている		ている				
1	7	60	12	79	1	8.9	75.9	15.2	100.0	1	1.9	4.3	8.8	4.1
2	32	162	18	212	2	15.1	76.4	8.5	100.0	2	8.5	11.6	13.1	11.1
3	131	391	34	556	3	23.6	70.3	6.1	100.0	3	34.8	28.0	24.8	29.1
4	202	758	72	1032	4	19.6	73.4	7.0	100.0	4	53.7	54.3	52.6	54.1
5	4	24	1	29	5	13.8	82.8	3.4	100.0	5	1.1	1.7	0.7	1.5
合計	376	1395	137	1908	合計	19.7	73.1	7.2	100.0	合計	100.0	100.0	100.0	100.0

B20 ヘビに出会う

1				2				3						
1	2	3	合計	1	2	3	合計	1	2	3	合計			
A.すぐれ	B.ふつう	C.おとっ		A.すぐれ	B.ふつう	C.おとっ		A.すぐれ	B.ふつう	C.おとっ				
ている		ている		ている		ている		ている		ている				
1	62	192	19	273	1	22.7	70.3	7.0	100.0	1	16.5	13.8	13.9	14.3
2	69	243	19	331	2	20.8	73.4	5.7	100.0	2	18.4	17.4	13.9	17.3
3	104	414	27	545	3	19.1	76.0	5.0	100.0	3	27.7	29.7	19.7	28.6
4	137	527	72	736	4	18.6	71.6	9.8	100.0	4	36.4	37.8	52.6	38.6
5	4	19	0	23	5	17.4	82.6	0.0	100.0	5	1.1	1.4	0.0	1.2
合計	376	1395	137	1908	合計	19.7	73.1	7.2	100.0	合計	100.0	100.0	100.0	100.0

B21 たき火

1				2				3						
1	2	3	合計	1	2	3	合計	1	2	3	合計			
ア.すぐれ	イ.ふつう	ウ.おとっ	ている	ア.すぐれ	イ.ふつう	ウ.おとっ	ている	ア.すぐれ	イ.ふつう	ウ.おとっ	ている			
1	43	170	18	231	1	18.6	73.6	7.8	100.0	1	11.4	12.2	13.1	12.1
2	58	217	22	297	2	19.5	73.1	7.4	100.0	2	15.4	15.6	16.1	15.6
3	116	405	41	562	3	20.6	72.1	7.3	100.0	3	30.9	29.0	29.9	29.5
4	157	588	52	797	4	19.7	73.8	6.5	100.0	4	41.8	42.2	38.0	41.8
5	2	15	4	21	5	9.5	71.4	19.0	100.0	5	0.5	1.1	2.9	1.1
合計	376	1395	137	1908	合計	19.7	73.1	7.2	100.0	合計	100.0	100.0	100.0	100.0

B22 流れ星を見る

1				2				3						
1	2	3	合計	1	2	3	合計	1	2	3	合計			
ア.すぐれ	イ.ふつう	ウ.おとっ	ている	ア.すぐれ	イ.ふつう	ウ.おとっ	ている	ア.すぐれ	イ.ふつう	ウ.おとっ	ている			
1	132	500	42	674	1	19.6	74.2	6.2	100.0	1	35.1	35.8	30.7	35.3
2	95	351	40	486	2	19.5	72.2	8.2	100.0	2	25.3	25.2	29.2	25.5
3	89	311	30	430	3	20.7	72.3	7.0	100.0	3	23.7	22.3	21.9	22.5
4	56	213	23	292	4	19.2	72.9	7.9	100.0	4	14.9	15.3	16.8	15.3
5	4	20	2	26	5	15.4	76.9	7.7	100.0	5	1.1	1.4	1.5	1.4
合計	376	1395	137	1908	合計	19.7	73.1	7.2	100.0	合計	100.0	100.0	100.0	100.0

B23 天の川を見る

1				2				3						
1	2	3	合計	1	2	3	合計	1	2	3	合計			
ア.すぐれ	イ.ふつう	ウ.おとっ	ている	ア.すぐれ	イ.ふつう	ウ.おとっ	ている	ア.すぐれ	イ.ふつう	ウ.おとっ	ている			
1	176	709	72	957	1	18.4	74.1	7.5	100.0	1	46.8	50.8	52.6	50.2
2	75	289	22	386	2	19.4	74.9	5.7	100.0	2	19.9	20.7	16.1	20.2
3	64	198	21	283	3	22.6	70.0	7.4	100.0	3	17.0	14.2	15.3	14.8
4	59	174	19	252	4	23.4	69.0	7.5	100.0	4	15.7	12.5	13.9	13.2
5	2	25	3	30	5	6.7	83.3	10.0	100.0	5	0.5	1.8	2.2	1.6
合計	376	1395	137	1908	合計	19.7	73.1	7.2	100.0	合計	100.0	100.0	100.0	100.0

B24 日焼けで皮が剥ける

1				2				3						
1	2	3	合計	1	2	3	合計	1	2	3	合計			
ア.すぐれ	イ.ふつう	ウ.おとっ	ている	ア.すぐれ	イ.ふつう	ウ.おとっ	ている	ア.すぐれ	イ.ふつう	ウ.おとっ	ている			
1	63	239	39	341	1	18.5	70.1	11.4	100.0	1	16.8	17.1	28.5	17.9
2	54	205	17	276	2	19.6	74.3	6.2	100.0	2	14.4	14.7	12.4	14.5
3	112	391	35	538	3	20.8	72.7	6.5	100.0	3	29.8	28.0	25.5	28.2
4	138	536	44	718	4	19.2	74.7	6.1	100.0	4	36.7	38.4	32.1	37.6
5	9	24	2	35	5	25.7	68.6	5.7	100.0	5	2.4	1.7	1.5	1.8
合計	376	1395	137	1908	合計	19.7	73.1	7.2	100.0	合計	100.0	100.0	100.0	100.0

B25 一年の間に家族で海山

	1				2				3					
	1 A.すぐれ ている	2 B.ふつう	3 C.おとっ ている	合計	1 A.すぐれ ている	2 B.ふつう	3 C.おとっ ている	合計	1 A.すぐれ ている	2 B.ふつう	3 C.おとっ ている	合計		
1	81	320	43	444	1	18.2	72.1	9.7	100.0	1	21.5	22.9	31.4	23.3
2	87	348	27	462	2	18.8	75.3	5.8	100.0	2	23.1	24.9	19.7	24.2
3	152	493	35	680	3	22.4	72.5	5.1	100.0	3	40.4	35.3	25.5	35.6
4	56	228	32	316	4	17.7	72.2	10.1	100.0	4	14.9	16.3	23.4	16.6
5	0	6	0	6	5	0.0	100.0	0.0	100.0	5	0.0	0.4	0.0	0.3
合計	376	1395	137	1908	合計	19.7	73.1	7.2	100.0	合計	100.0	100.0	100.0	100.0



C1 朝晩の挨拶

1				2				3						
1	2	3	合計	1	2	3	合計	1	2	3	合計			
ア.すぐれ	エ.ふつう	オ.おとっ	ている	ア.すぐれ	エ.ふつう	オ.おとっ	ている	ア.すぐれ	エ.ふつう	オ.おとっ	ている			
1	5	39	6	50	1	10.0	78.0	12.0	100.0	1	1.3	2.8	4.4	2.6
2	35	247	38	320	2	10.9	77.2	11.9	100.0	2	9.3	17.7	27.7	16.8
3	95	387	43	525	3	18.1	73.7	8.2	100.0	3	25.3	27.7	31.4	27.5
4	240	716	49	1005	4	23.9	71.2	4.9	100.0	4	63.8	51.3	35.8	52.7
5	1	6	1	8	5	12.5	75.0	12.5	100.0	5	0.3	0.4	0.7	0.4
合計	376	1395	137	1908	合計	19.7	73.1	7.2	100.0	合計	100.0	100.0	100.0	100.0

1. ぜんぜんしていない      2. しないときが多い      3. するときが多い  
 4. いつもしている          5. 無記入または2つ以上記入

C2 一人で起床

1				2				3						
1	2	3	合計	1	2	3	合計	1	2	3	合計			
ア.すぐれ	エ.ふつう	オ.おとっ	ている	ア.すぐれ	エ.ふつう	オ.おとっ	ている	ア.すぐれ	エ.ふつう	オ.おとっ	ている			
1	25	145	16	186	1	13.4	78.0	8.6	100.0	1	6.6	10.4	11.7	9.7
2	140	509	52	701	2	20.0	72.6	7.4	100.0	2	37.2	36.5	38.0	36.7
3	123	393	42	558	3	22.0	70.4	7.5	100.0	3	32.7	28.2	30.7	29.2
4	87	338	26	451	4	19.3	74.9	5.8	100.0	4	23.1	24.2	19.0	23.6
5	1	10	1	12	5	8.3	83.3	8.3	100.0	5	0.3	0.7	0.7	0.6
合計	376	1395	137	1908	合計	19.7	73.1	7.2	100.0	合計	100.0	100.0	100.0	100.0

C3 寝具の整理

1				2				3						
1	2	3	合計	1	2	3	合計	1	2	3	合計			
ア.すぐれ	エ.ふつう	オ.おとっ	ている	ア.すぐれ	エ.ふつう	オ.おとっ	ている	ア.すぐれ	エ.ふつう	オ.おとっ	ている			
1	31	173	23	227	1	13.7	76.2	10.1	100.0	1	8.2	12.4	16.8	11.9
2	112	450	50	612	2	18.3	73.5	8.2	100.0	2	29.8	32.3	36.5	32.1
3	110	343	36	489	3	22.5	70.1	7.4	100.0	3	29.3	24.6	26.3	25.6
4	121	418	26	565	4	21.4	74.0	4.6	100.0	4	32.2	30.0	19.0	29.6
5	2	11	2	15	5	13.3	73.3	13.3	100.0	5	0.5	0.8	1.5	0.8
合計	376	1395	137	1908	合計	19.7	73.1	7.2	100.0	合計	100.0	100.0	100.0	100.0

C4 朝食をとる

1				2				3						
1	2	3	合計	1	2	3	合計	1	2	3	合計			
ア.すぐれ	エ.ふつう	オ.おとっ	ている	ア.すぐれ	エ.ふつう	オ.おとっ	ている	ア.すぐれ	エ.ふつう	オ.おとっ	ている			
1	0	15	4	19	1	0.0	78.9	21.1	100.0	1	0.0	1.1	2.9	1.0
2	11	73	13	97	2	11.3	75.3	13.4	100.0	2	2.9	5.2	9.5	5.1
3	25	142	20	187	3	13.4	75.9	10.7	100.0	3	6.6	10.2	14.6	9.8
4	339	1154	98	1591	4	21.3	72.5	6.2	100.0	4	90.2	82.7	71.5	83.4
5	1	11	2	14	5	7.1	78.6	14.3	100.0	5	0.3	0.8	1.5	0.7
合計	376	1395	137	1908	合計	19.7	73.1	7.2	100.0	合計	100.0	100.0	100.0	100.0

C5 食事の挨拶

1				2				3						
1	2	3	合計	1	2	3	合計	1	2	3	合計			
A.すぐれ	B.ふつう	C.おとっ		A.すぐれ	B.ふつう	C.おとっ		A.すぐれ	B.ふつう	C.おとっ				
ている		ている		ている		ている		ている		ている				
1	6	56	8	70	1	8.6	80.0	11.4	100.0	1	1.6	4.0	5.8	3.7
2	27	180	27	234	2	11.5	76.9	11.5	100.0	2	7.2	12.9	19.7	12.3
3	66	241	32	339	3	19.5	71.1	9.4	100.0	3	17.6	17.3	23.4	17.8
4	275	904	69	1248	4	22.0	72.4	5.5	100.0	4	73.1	64.8	50.4	65.4
5	2	14	1	17	5	11.8	82.4	5.9	100.0	5	0.5	1.0	0.7	0.9
合計	376	1395	137	1908	合計	19.7	73.1	7.2	100.0	合計	100.0	100.0	100.0	100.0

C6 近所の人に挨拶

1				2				3						
1	2	3	合計	1	2	3	合計	1	2	3	合計			
A.すぐれ	B.ふつう	C.おとっ		A.すぐれ	B.ふつう	C.おとっ		A.すぐれ	B.ふつう	C.おとっ				
ている		ている		ている		ている		ている		ている				
1	4	37	11	52	1	7.7	71.2	21.2	100.0	1	1.1	2.7	8.0	2.7
2	38	181	37	256	2	14.8	70.7	14.5	100.0	2	10.1	13.0	27.0	13.4
3	127	533	56	716	3	17.7	74.4	7.8	100.0	3	33.8	38.2	40.9	37.5
4	206	637	32	875	4	23.5	72.8	3.7	100.0	4	54.8	45.7	23.4	45.9
5	1	7	1	9	5	11.1	77.8	11.1	100.0	5	0.3	0.5	0.7	0.5
合計	376	1395	137	1908	合計	19.7	73.1	7.2	100.0	合計	100.0	100.0	100.0	100.0

C7 野菜、果物を切る

1				2				3						
1	2	3	合計	1	2	3	合計	1	2	3	合計			
A.すぐれ	B.ふつう	C.おとっ		A.すぐれ	B.ふつう	C.おとっ		A.すぐれ	B.ふつう	C.おとっ				
ている		ている		ている		ている		ている		ている				
1	14	101	27	142	1	9.9	71.1	19.0	100.0	1	3.7	7.2	19.7	7.4
2	125	574	56	755	2	16.6	76.0	7.4	100.0	2	33.2	41.1	40.9	39.6
3	176	570	40	786	3	22.4	72.5	5.1	100.0	3	46.8	40.9	29.2	41.2
4	61	148	13	222	4	27.5	66.7	5.9	100.0	4	16.2	10.6	9.5	11.6
5	0	2	1	3	5	0.0	66.7	33.3	100.0	5	0.0	0.1	0.7	0.2
合計	376	1395	137	1908	合計	19.7	73.1	7.2	100.0	合計	100.0	100.0	100.0	100.0

C8 食事の手伝い

1				2				3						
1	2	3	合計	1	2	3	合計	1	2	3	合計			
A.すぐれ	B.ふつう	C.おとっ		A.すぐれ	B.ふつう	C.おとっ		A.すぐれ	B.ふつう	C.おとっ				
ている		ている		ている		ている		ている		ている				
1	27	136	30	193	1	14.0	70.5	15.5	100.0	1	7.2	9.7	21.9	10.1
2	121	558	57	736	2	16.4	75.8	7.7	100.0	2	32.2	40.0	41.6	38.6
3	145	428	30	603	3	24.0	71.0	5.0	100.0	3	38.6	30.7	21.9	31.6
4	83	270	20	373	4	22.3	72.4	5.4	100.0	4	22.1	19.4	14.6	19.5
5	0	3	0	3	5	0.0	100.0	0.0	100.0	5	0.0	0.2	0.0	0.2
合計	376	1395	137	1908	合計	19.7	73.1	7.2	100.0	合計	100.0	100.0	100.0	100.0

C9 食事の買物に行く

1 A.すぐれ ている				2 B.ふつう				3 C.おとっ ている				合計			
1	56	224	35	315	1	17.8	71.1	11.1	100.0	1	14.9	16.1	25.5	16.5	
2	151	602	52	805	2	18.8	74.8	6.5	100.0	2	40.2	43.2	38.0	42.2	
3	139	451	36	626	3	22.2	72.0	5.8	100.0	3	37.0	32.3	26.3	32.8	
4	27	112	13	152	4	17.8	73.7	8.6	100.0	4	7.2	8.0	9.5	8.0	
5	3	6	1	10	5	30.0	60.0	10.0	100.0	5	0.8	0.4	0.7	0.5	
合計	376	1395	137	1908	合計	19.7	73.1	7.2	100.0	合計	100.0	100.0	100.0	100.0	

C10 掃除の手伝い

1 A.すぐれ ている				2 B.ふつう				3 C.おとっ ている				合計			
1	13	109	22	144	1	9.0	75.7	15.3	100.0	1	3.5	7.8	16.1	7.5	
2	152	648	63	863	2	17.6	75.1	7.3	100.0	2	40.4	46.5	46.0	45.2	
3	161	507	36	704	3	22.9	72.0	5.1	100.0	3	42.8	36.3	26.3	36.9	
4	48	119	15	182	4	26.4	65.4	8.2	100.0	4	12.8	8.5	10.9	9.5	
5	2	12	1	15	5	13.3	80.0	6.7	100.0	5	0.5	0.9	0.7	0.8	
合計	376	1395	137	1908	合計	19.7	73.1	7.2	100.0	合計	100.0	100.0	100.0	100.0	

C11 洗濯物の手伝い

1 A.すぐれ ている				2 B.ふつう				3 C.おとっ ている				合計			
1	50	269	37	356	1	14.0	75.6	10.4	100.0	1	13.3	19.3	27.0	18.7	
2	172	601	58	831	2	20.7	72.3	7.0	100.0	2	45.7	43.1	42.3	43.6	
3	118	408	27	553	3	21.3	73.8	4.9	100.0	3	31.4	29.2	19.7	29.0	
4	35	111	12	158	4	22.2	70.3	7.6	100.0	4	9.3	8.0	8.8	8.3	
5	1	6	3	10	5	10.0	60.0	30.0	100.0	5	0.3	0.4	2.2	0.5	
合計	376	1395	137	1908	合計	19.7	73.1	7.2	100.0	合計	100.0	100.0	100.0	100.0	

C12 お米をとぐ

1 A.すぐれ ている				2 B.ふつう				3 C.おとっ ている				合計			
1	81	362	61	504	1	16.1	71.8	12.1	100.0	1	21.5	25.9	44.5	26.4	
2	173	628	51	852	2	20.3	73.7	6.0	100.0	2	46.0	45.0	37.2	44.7	
3	88	303	14	405	3	21.7	74.8	3.5	100.0	3	23.4	21.7	10.2	21.2	
4	31	93	10	134	4	23.1	69.4	7.5	100.0	4	8.2	6.7	7.3	7.0	
5	3	9	1	13	5	23.1	69.2	7.7	100.0	5	0.8	0.6	0.7	0.7	
合計	376	1395	137	1908	合計	19.7	73.1	7.2	100.0	合計	100.0	100.0	100.0	100.0	

C13 食べる為生卵を割る

1					2					3				
1.	2.	3.	合計		1.	2.	3.	合計		1.	2.	3.	合計	
ア.アぐれ	エ.ふつう	オ.おとっ			ア.アぐれ	エ.ふつう	オ.おとっ			ア.アぐれ	エ.ふつう	オ.おとっ		
ている		ている			ている		ている			ている		ている		
1	5	58	6	69	1	7.2	84.1	8.7	100.0	1	1.3	4.2	4.4	3.6
2	52	299	34	385	2	13.5	77.7	8.8	100.0	2	13.8	21.4	24.8	20.2
3	149	593	60	822	3	20.6	72.1	7.3	100.0	3	44.9	42.5	43.8	43.1
4	147	444	36	627	4	23.4	70.8	5.7	100.0	4	39.1	31.8	26.3	32.9
5	3	1	1	5	5	60.0	20.0	20.0	100.0	5	0.8	0.1	0.7	0.3
合計	376	1395	137	1908	合計	19.7	73.1	7.2	100.0	合計	100.0	100.0	100.0	100.0

D1 一人で外泊

1				2				3				合計			
1	2	3	合計	1	2	3	合計	1	2	3	合計	1	2	3	合計
A.すぐれ	B.ふつ	C.おとっ	合計	A.すぐれ	B.ふつ	C.おとっ	合計	A.すぐれ	B.ふつ	C.おとっ	合計	A.すぐれ	B.ふつ	C.おとっ	合計
1	68	250	318	1	19.0	70.0	10.9	100.0	1	18.1	17.9	28.5	18.7		
2	36	143	179	2	19.0	75.7	5.3	100.0	2	9.6	10.3	7.3	9.9		
3	95	359	454	3	19.9	75.1	5.0	100.0	3	25.3	25.7	17.5	25.1		
4	176	638	814	4	20.0	72.7	7.3	100.0	4	46.8	45.7	46.7	46.0		
5	1	5	6	5	16.7	83.3	0.0	100.0	5	0.3	0.4	0.0	0.3		
合計	376	1395	1771	合計	19.7	73.1	7.2	100.0	合計	100.0	100.0	100.0	100.0		

1. 1回もない    2. 1回だけある    3. 2～4回ある    4. 5回より多い  
5. 無記入または2つ以上記入

D2 ナイフで鉛筆を削る

1				2				3				合計			
1	2	3	合計	1	2	3	合計	1	2	3	合計	1	2	3	合計
A.すぐれ	B.ふつ	C.おとっ	合計	A.すぐれ	B.ふつ	C.おとっ	合計	A.すぐれ	B.ふつ	C.おとっ	合計	A.すぐれ	B.ふつ	C.おとっ	合計
1	24	97	121	1	17.5	70.8	11.7	100.0	1	6.4	7.0	11.7	7.2		
2	57	194	251	2	20.6	70.0	9.4	100.0	2	15.2	13.9	19.0	14.5		
3	134	490	624	3	20.1	73.6	6.3	100.0	3	35.6	35.1	30.7	34.9		
4	160	609	769	4	19.5	74.1	6.4	100.0	4	42.6	43.7	38.7	43.1		
5	1	5	6	5	16.7	83.3	0.0	100.0	5	0.3	0.4	0.0	0.3		
合計	376	1395	1771	合計	19.7	73.1	7.2	100.0	合計	100.0	100.0	100.0	100.0		

D3 家で草むしり

1				2				3				合計			
1	2	3	合計	1	2	3	合計	1	2	3	合計	1	2	3	合計
A.すぐれ	B.ふつ	C.おとっ	合計	A.すぐれ	B.ふつ	C.おとっ	合計	A.すぐれ	B.ふつ	C.おとっ	合計	A.すぐれ	B.ふつ	C.おとっ	合計
1	38	171	209	1	16.1	72.5	11.4	100.0	1	10.1	12.3	19.7	12.4		
2	34	166	200	2	15.7	76.9	7.4	100.0	2	9.0	11.9	11.7	11.3		
3	126	493	619	3	18.9	73.9	7.2	100.0	3	33.5	35.3	35.0	35.0		
4	175	552	727	4	22.7	71.6	5.7	100.0	4	46.5	39.6	32.1	40.4		
5	3	13	16	5	16.7	72.2	11.1	100.0	5	0.8	0.9	1.5	0.9		
合計	376	1395	1771	合計	19.7	73.1	7.2	100.0	合計	100.0	100.0	100.0	100.0		

D4 ケンカで人にたたかれた

1				2				3				合計			
1	2	3	合計	1	2	3	合計	1	2	3	合計	1	2	3	合計
A.すぐれ	B.ふつ	C.おとっ	合計	A.すぐれ	B.ふつ	C.おとっ	合計	A.すぐれ	B.ふつ	C.おとっ	合計	A.すぐれ	B.ふつ	C.おとっ	合計
1	44	162	206	1	20.1	74.0	5.9	100.0	1	11.7	11.6	9.5	11.5		
2	28	135	163	2	15.7	75.8	8.4	100.0	2	7.4	9.7	10.9	9.3		
3	112	379	491	3	21.3	71.9	6.8	100.0	3	29.8	27.2	26.3	27.6		
4	190	717	907	4	19.4	73.2	7.4	100.0	4	50.5	51.4	53.3	51.4		
5	2	2	4	5	50.0	50.0	0.0	100.0	5	0.5	0.1	0.0	0.2		
合計	376	1395	1771	合計	19.7	73.1	7.2	100.0	合計	100.0	100.0	100.0	100.0		

D5 釘を打つ

1					2					3				
1	2	3	合計	1	2	3	合計	1	2	3	合計			
A.すぐれ	B.ふつ	C.おとっ	合計	A.すぐれ	B.ふつ	C.おとっ	合計	A.すぐれ	B.ふつ	C.おとっ	合計			
ている	ている	ている		ている	ている	ている		ている	ている	ている				
1	26	126	18	170	1	15.3	74.1	10.6	100.0	1	6.9	9.0	13.1	8.9
2	53	158	15	226	2	23.5	69.9	6.6	100.0	2	14.1	11.3	10.9	11.8
3	126	401	31	558	3	22.6	71.9	5.6	100.0	3	33.5	28.7	22.6	29.2
4	169	706	71	946	4	17.9	74.6	7.5	100.0	4	44.9	50.6	51.8	49.6
5	2	4	2	8	5	25.0	50.0	25.0	100.0	5	0.5	0.3	1.5	0.4
合計	376	1395	137	1908	合計	19.7	73.1	7.2	100.0	合計	100.0	100.0	100.0	100.0

D6 他人の注意をうける

1					2					3				
1	2	3	合計	1	2	3	合計	1	2	3	合計			
A.すぐれ	B.ふつ	C.おとっ	合計	A.すぐれ	B.ふつ	C.おとっ	合計	A.すぐれ	B.ふつ	C.おとっ	合計			
ている	ている	ている		ている	ている	ている		ている	ている	ている				
1	144	496	45	685	1	21.0	72.4	6.6	100.0	1	38.3	35.6	32.8	35.9
2	97	351	31	479	2	20.3	73.3	6.5	100.0	2	25.8	25.2	22.6	25.1
3	91	369	33	493	3	18.5	74.8	6.7	100.0	3	24.2	26.5	24.1	25.8
4	43	172	28	243	4	17.7	70.8	11.5	100.0	4	11.4	12.3	20.4	12.7
5	1	7	0	8	5	12.5	87.5	0.0	100.0	5	0.3	0.5	0.0	0.4
合計	376	1395	137	1908	合計	19.7	73.1	7.2	100.0	合計	100.0	100.0	100.0	100.0

D7 家族の看病

1					2					3				
1	2	3	合計	1	2	3	合計	1	2	3	合計			
A.すぐれ	B.ふつ	C.おとっ	合計	A.すぐれ	B.ふつ	C.おとっ	合計	A.すぐれ	B.ふつ	C.おとっ	合計			
ている	ている	ている		ている	ている	ている		ている	ている	ている				
1	80	442	57	579	1	13.8	76.3	9.8	100.0	1	21.3	31.7	41.6	30.3
2	87	298	32	417	2	20.9	71.5	7.7	100.0	2	23.1	21.4	23.4	21.9
3	132	436	33	601	3	22.0	72.5	5.5	100.0	3	35.1	31.3	24.1	31.5
4	73	207	14	294	4	24.8	70.4	4.8	100.0	4	19.4	14.8	10.2	15.4
5	4	12	1	17	5	23.5	70.6	5.9	100.0	5	1.1	0.9	0.7	0.9
合計	376	1395	137	1908	合計	19.7	73.1	7.2	100.0	合計	100.0	100.0	100.0	100.0

D8 ベットの死

1					2					3				
1	2	3	合計	1	2	3	合計	1	2	3	合計			
A.すぐれ	B.ふつ	C.おとっ	合計	A.すぐれ	B.ふつ	C.おとっ	合計	A.すぐれ	B.ふつ	C.おとっ	合計			
ている	ている	ている		ている	ている	ている		ている	ている	ている				
1	63	233	21	317	1	19.9	73.5	6.6	100.0	1	16.8	16.7	15.3	16.6
2	67	293	29	389	2	17.2	75.3	7.5	100.0	2	17.8	21.0	21.2	20.4
3	126	480	51	657	3	19.2	73.1	7.8	100.0	3	33.5	34.4	37.2	34.4
4	116	383	34	533	4	21.8	71.9	6.4	100.0	4	30.9	27.5	24.8	27.9
5	4	6	2	12	5	33.3	50.0	16.7	100.0	5	1.1	0.4	1.5	0.6
合計	376	1395	137	1908	合計	19.7	73.1	7.2	100.0	合計	100.0	100.0	100.0	100.0

D9 赤ちゃんのおんぶ

1				2				3				合計			
1	2	3	合計	1	2	3	合計	1	2	3	合計	1	2	3	合計
ア.すぐれ	イ.ふつう	ウ.おとっ	合計	ア.すぐれ	イ.ふつう	ウ.おとっ	合計	ア.すぐれ	イ.ふつう	ウ.おとっ	合計	ア.すぐれ	イ.ふつう	ウ.おとっ	合計
ている	ている	ている		ている	ている	ている		ている	ている	ている		ている	ている	ている	
1	40	222	37	299	1	13.4	74.2	12.4	100.0	1	10.6	15.9	27.0	15.7	
2	35	176	14	225	2	15.6	78.2	6.2	100.0	2	9.3	12.6	10.2	11.8	
3	101	403	29	533	3	18.9	75.6	5.4	100.0	3	26.9	28.9	21.2	27.9	
4	199	584	54	837	4	23.8	69.8	6.5	100.0	4	52.9	41.9	39.4	43.9	
5	1	10	3	14	5	7.1	71.4	21.4	100.0	5	0.3	0.7	2.2	0.7	
合計	376	1395	137	1908	合計	19.7	73.1	7.2	100.0	合計	100.0	100.0	100.0	100.0	

D10 近所の子守

1				2				3				合計			
1	2	3	合計	1	2	3	合計	1	2	3	合計	1	2	3	合計
ア.すぐれ	イ.ふつう	ウ.おとっ	合計	ア.すぐれ	イ.ふつう	ウ.おとっ	合計	ア.すぐれ	イ.ふつう	ウ.おとっ	合計	ア.すぐれ	イ.ふつう	ウ.おとっ	合計
ている	ている	ている		ている	ている	ている		ている	ている	ている		ている	ている	ている	
1	83	428	55	566	1	14.7	75.6	9.7	100.0	1	22.1	30.7	40.1	29.7	
2	45	181	21	247	2	18.2	73.3	8.5	100.0	2	12.0	13.0	15.3	12.9	
3	98	335	29	462	3	21.2	72.5	6.3	100.0	3	26.1	24.0	21.2	24.2	
4	147	437	30	614	4	23.9	71.2	4.9	100.0	4	39.1	31.3	21.9	32.2	
5	3	14	2	19	5	15.8	73.7	10.5	100.0	5	0.8	1.0	1.5	1.0	
合計	376	1395	137	1908	合計	19.7	73.1	7.2	100.0	合計	100.0	100.0	100.0	100.0	

D11 ケンカで人をたたいた

1				2				3				合計			
1	2	3	合計	1	2	3	合計	1	2	3	合計	1	2	3	合計
ア.すぐれ	イ.ふつう	ウ.おとっ	合計	ア.すぐれ	イ.ふつう	ウ.おとっ	合計	ア.すぐれ	イ.ふつう	ウ.おとっ	合計	ア.すぐれ	イ.ふつう	ウ.おとっ	合計
ている	ている	ている		ている	ている	ている		ている	ている	ている		ている	ている	ている	
1	48	169	21	238	1	20.2	71.0	8.8	100.0	1	12.8	12.1	15.3	12.5	
2	40	166	10	216	2	18.5	76.9	4.6	100.0	2	10.6	11.9	7.3	11.3	
3	98	324	28	450	3	21.8	72.0	6.2	100.0	3	26.1	23.2	20.4	23.6	
4	190	724	76	990	4	19.2	73.1	7.7	100.0	4	50.5	51.9	55.5	51.9	
5	0	12	2	14	5	0.0	85.7	14.3	100.0	5	0.0	0.9	1.5	0.7	
合計	376	1395	137	1908	合計	19.7	73.1	7.2	100.0	合計	100.0	100.0	100.0	100.0	

D12 お正月に初詣で

1				2				3				合計			
1	2	3	合計	1	2	3	合計	1	2	3	合計	1	2	3	合計
ア.すぐれ	イ.ふつう	ウ.おとっ	合計	ア.すぐれ	イ.ふつう	ウ.おとっ	合計	ア.すぐれ	イ.ふつう	ウ.おとっ	合計	ア.すぐれ	イ.ふつう	ウ.おとっ	合計
ている	ている	ている		ている	ている	ている		ている	ている	ている		ている	ている	ている	
1	58	145	32	235	1	24.7	61.7	13.6	100.0	1	15.4	10.4	23.4	12.3	
2	29	161	24	214	2	13.6	75.2	11.2	100.0	2	7.7	11.5	17.5	11.2	
3	84	341	25	450	3	18.7	75.8	5.6	100.0	3	22.3	24.4	18.2	23.6	
4	204	741	53	998	4	20.4	74.2	5.3	100.0	4	54.3	53.1	38.7	52.3	
5	1	7	3	11	5	9.1	63.6	27.3	100.0	5	0.3	0.5	2.2	0.6	
合計	376	1395	137	1908	合計	19.7	73.1	7.2	100.0	合計	100.0	100.0	100.0	100.0	

013 節分の豆まき

1				2				3						
1	2	3	合計	1	2	3	合計	1	2	3	合計			
A.すぐれ	B.ふつう	C.おとっ		A.すぐれ	B.ふつう	C.おとっ		A.すぐれ	B.ふつう	C.おとっ				
ている	ている	ている		ている	ている	ている		ている	ている	ている				
1	17	55	9	81	1	21.0	67.9	11.1	100.0	1	4.5	3.9	6.6	4.2
2	9	53	7	69	2	13.0	76.8	10.1	100.0	2	2.4	3.8	5.1	3.6
3	43	206	23	272	3	15.8	75.7	8.5	100.0	3	11.4	14.8	16.8	14.3
4	306	1077	97	1480	4	20.7	72.8	6.6	100.0	4	81.4	77.2	70.8	77.6
5	1	4	1	6	5	16.7	66.7	16.7	100.0	5	0.3	0.3	0.7	0.3
合計	376	1395	137	1908	合計	19.7	73.1	7.2	100.0	合計	100.0	100.0	100.0	100.0

014 お墓参り

1				2				3						
1	2	3	合計	1	2	3	合計	1	2	3	合計			
A.すぐれ	B.ふつう	C.おとっ		A.すぐれ	B.ふつう	C.おとっ		A.すぐれ	B.ふつう	C.おとっ				
ている	ている	ている		ている	ている	ている		ている	ている	ている				
1	12	63	8	83	1	14.5	75.9	9.6	100.0	1	3.2	4.5	5.8	4.4
2	9	68	4	81	2	11.1	84.0	4.9	100.0	2	2.4	4.9	2.9	4.2
3	35	205	17	257	3	13.6	79.8	6.6	100.0	3	9.3	14.7	12.4	13.5
4	320	1053	107	1480	4	21.6	71.1	7.2	100.0	4	85.1	75.5	78.1	77.6
5	0	6	1	7	5	0.0	85.7	14.3	100.0	5	0.0	0.4	0.7	0.4
合計	376	1395	137	1908	合計	19.7	73.1	7.2	100.0	合計	100.0	100.0	100.0	100.0

015 町内のお祭り

1				2				3						
1	2	3	合計	1	2	3	合計	1	2	3	合計			
A.すぐれ	B.ふつう	C.おとっ		A.すぐれ	B.ふつう	C.おとっ		A.すぐれ	B.ふつう	C.おとっ				
ている	ている	ている		ている	ている	ている		ている	ている	ている				
1	13	34	5	52	1	25.0	65.4	9.6	100.0	1	3.5	2.4	3.6	2.7
2	10	45	6	61	2	16.4	73.8	9.8	100.0	2	2.7	3.2	4.4	3.2
3	59	256	31	346	3	17.1	74.0	9.0	100.0	3	15.7	18.4	22.6	18.1
4	294	1060	95	1449	4	20.3	73.2	6.6	100.0	4	78.2	76.0	69.3	75.9
5	0	0	0	0	5	0.0	0.0	0.0	0.0	5	0.0	0.0	0.0	0.0
合計	376	1395	137	1908	合計	19.7	73.1	7.2	100.0	合計	100.0	100.0	100.0	100.0

016 もちつき

1				2				3						
1	2	3	合計	1	2	3	合計	1	2	3	合計			
A.すぐれ	B.ふつう	C.おとっ		A.すぐれ	B.ふつう	C.おとっ		A.すぐれ	B.ふつう	C.おとっ				
ている	ている	ている		ている	ている	ている		ている	ている	ている				
1	69	226	33	328	1	21.0	68.9	10.1	100.0	1	18.4	16.2	24.1	17.2
2	79	263	22	364	2	21.7	72.3	6.0	100.0	2	21.0	18.9	16.1	19.1
3	112	444	38	594	3	18.9	74.7	6.4	100.0	3	29.8	31.8	27.7	31.1
4	116	461	44	621	4	18.7	74.2	7.1	100.0	4	30.9	33.0	32.1	32.5
5	0	1	0	1	5	0.0	100.0	0.0	100.0	5	0.0	0.1	0.0	0.1
合計	376	1395	137	1908	合計	19.7	73.1	7.2	100.0	合計	100.0	100.0	100.0	100.0



E1 兄弟の数

1				2				3				合計			
1	2	3	合計	1	2	3	合計	1	2	3	合計	1	2	3	合計
A.すぐれ	B.ふつ	C.おとっ		A.すぐれ	B.ふつ	C.おとっ		A.すぐれ	B.ふつ	C.おとっ		A.すぐれ	B.ふつ	C.おとっ	
ている	ている	ている		ている	ている	ている		ている	ている	ている		ている	ている	ている	
1	21	96	7	124	1	16.9	77.4	5.6	100.0	1	5.6	6.9	5.1	6.5	
2	197	701	68	966	2	20.4	72.6	7.0	100.0	2	52.4	50.3	49.6	50.6	
3	127	487	38	652	3	19.5	74.7	5.8	100.0	3	33.8	34.9	27.7	34.2	
4	21	76	16	113	4	18.6	67.3	14.2	100.0	4	5.6	5.4	11.7	5.9	
5	8	30	7	45	5	17.8	66.7	15.6	100.0	5	2.1	2.2	5.1	2.4	
6	2	5	1	8	6	25.0	62.5	12.5	100.0	6	0.5	0.4	0.7	0.4	
合計	376	1395	137	1908	合計	19.7	73.1	7.2	100.0	合計	100.0	100.0	100.0	100.0	

1. 1人 2. 2人 3. 3人 4. 4人 5. 5人以上 6. 無記入

E2 友人の数

1				2				3				合計			
1	2	3	合計	1	2	3	合計	1	2	3	合計	1	2	3	合計
A.すぐれ	B.ふつ	C.おとっ		A.すぐれ	B.ふつ	C.おとっ		A.すぐれ	B.ふつ	C.おとっ		A.すぐれ	B.ふつ	C.おとっ	
ている	ている	ている		ている	ている	ている		ている	ている	ている		ている	ている	ている	
1	5	10	3	18	1	27.8	55.6	16.7	100.0	1	1.3	0.7	2.2	0.9	
2	2	17	1	20	2	10.0	85.0	5.0	100.0	2	0.5	1.2	0.7	1.0	
3	67	261	38	366	3	18.3	71.3	10.4	100.0	3	17.8	18.7	27.7	19.2	
4	302	1100	94	1496	4	20.2	73.5	6.3	100.0	4	80.3	78.9	68.6	78.4	
5	0	7	1	8	5	0.0	87.5	12.5	100.0	5	0.0	0.5	0.7	0.4	
合計	376	1395	137	1908	合計	19.7	73.1	7.2	100.0	合計	100.0	100.0	100.0	100.0	

1. ひとりもない 2. 1人 3. 2~4人 4. 5人以上 5. 無記入

E3-1 歩いて行ける所は海

1				2				3				合計			
1	2	3	合計	1	2	3	合計	1	2	3	合計	1	2	3	合計
A.すぐれ	B.ふつ	C.おとっ		A.すぐれ	B.ふつ	C.おとっ		A.すぐれ	B.ふつ	C.おとっ		A.すぐれ	B.ふつ	C.おとっ	
ている	ている	ている		ている	ている	ている		ている	ている	ている		ている	ている	ている	
1	363	1327	121	1811	1	20.0	73.3	6.7	100.0	1	96.5	95.1	88.3	94.9	
2	13	68	16	97	2	13.4	70.1	16.5	100.0	2	3.5	4.9	11.7	5.1	
合計	376	1395	137	1908	合計	19.7	73.1	7.2	100.0	合計	100.0	100.0	100.0	100.0	

1. いいえ 2. はい

E3-2 歩いて行ける所は川

1				2				3				合計			
1	2	3	合計	1	2	3	合計	1	2	3	合計	1	2	3	合計
A.すぐれ	B.ふつ	C.おとっ		A.すぐれ	B.ふつ	C.おとっ		A.すぐれ	B.ふつ	C.おとっ		A.すぐれ	B.ふつ	C.おとっ	
ている	ている	ている		ている	ている	ている		ている	ている	ている		ている	ている	ている	
1	157	591	41	789	1	19.9	74.9	5.2	100.0	1	41.8	42.4	29.9	41.4	
2	219	804	96	1119	2	19.6	71.8	8.6	100.0	2	58.2	57.6	70.1	58.6	
合計	376	1395	137	1908	合計	19.7	73.1	7.2	100.0	合計	100.0	100.0	100.0	100.0	

E3-3 歩いて行ける所は池

1 A.すぐれ ている				2 B.みつう				3 C.おとっ ている				合計			
1	230	820	79	1129	1	20.4	72.6	7.0	100.0	1	61.2	58.8	57.7	59.2	
2	146	575	58	779	2	18.7	73.8	7.4	100.0	2	38.8	41.2	42.3	40.8	
合計	376	1395	137	1908	合計	19.7	73.1	7.2	100.0	合計	100.0	100.0	100.0	100.0	

E3-4 歩いて行ける所は山

1 A.すぐれ ている				2 B.みつう				3 C.おとっ ている				合計			
1	302	1126	109	1537	1	19.6	73.3	7.1	100.0	1	80.3	80.7	79.6	80.6	
2	74	269	28	371	2	19.9	72.5	7.5	100.0	2	19.7	19.3	20.4	19.4	
合計	376	1395	137	1908	合計	19.7	73.1	7.2	100.0	合計	100.0	100.0	100.0	100.0	

E3-5 歩いて行ける所は林

1 A.すぐれ ている				2 B.みつう				3 C.おとっ ている				合計			
1	151	521	38	710	1	21.3	73.4	5.4	100.0	1	40.2	37.3	27.7	37.2	
2	225	874	99	1198	2	18.8	73.0	8.3	100.0	2	59.8	62.7	72.3	62.8	
合計	376	1395	137	1908	合計	19.7	73.1	7.2	100.0	合計	100.0	100.0	100.0	100.0	

E3-6 歩いて行ける所は公園

1 A.すぐれ ている				2 B.みつう				3 C.おとっ ている				合計			
1	68	273	32	373	1	18.2	73.2	8.6	100.0	1	18.1	19.6	23.4	19.5	
2	308	1122	105	1535	2	20.1	73.1	6.8	100.0	2	81.9	80.4	76.6	80.5	
合計	376	1395	137	1908	合計	19.7	73.1	7.2	100.0	合計	100.0	100.0	100.0	100.0	

E3-7 歩いて行ける所はグラウンド

1				2				3						
1	2	3	合計	1	2	3	合計	1	2	3	合計			
A.すぐれ	B.ふつう	C.おとっ		A.すぐれ	B.ふつう	C.おとっ		A.すぐれ	B.ふつう	C.おとっ				
ている		ている		ている		ている		ている		ている				
1	113	433	50	596	1	19.0	72.7	8.4	100.0	1	30.1	31.0	36.5	31.2
2	263	962	87	1312	2	20.0	73.3	6.6	100.0	2	69.9	69.0	63.5	68.8
合計	376	1395	137	1908	合計	19.7	73.1	7.2	100.0	合計	100.0	100.0	100.0	100.0

E3-8 歩いて行ける所はゲームセンター

1				2				3						
1	2	3	合計	1	2	3	合計	1	2	3	合計			
A.すぐれ	B.ふつう	C.おとっ		A.すぐれ	B.ふつう	C.おとっ		A.すぐれ	B.ふつう	C.おとっ				
ている		ている		ている		ている		ている		ている				
1	254	895	94	1243	1	20.4	72.0	7.6	100.0	1	67.6	64.2	68.6	65.1
2	122	500	43	665	2	18.3	75.2	6.5	100.0	2	32.4	35.8	31.4	34.9
合計	376	1395	137	1908	合計	19.7	73.1	7.2	100.0	合計	100.0	100.0	100.0	100.0

E4 どんな所に住みたいか

1				2				3						
1	2	3	合計	1	2	3	合計	1	2	3	合計			
A.すぐれ	B.ふつう	C.おとっ		A.すぐれ	B.ふつう	C.おとっ		A.すぐれ	B.ふつう	C.おとっ				
ている		ている		ている		ている		ている		ている				
1	73	341	44	458	1	15.9	74.5	9.6	100.0	1	19.4	24.4	32.1	24.0
2	64	227	26	317	2	20.2	71.6	8.2	100.0	2	17.0	16.3	19.0	16.6
3	152	520	43	715	3	21.3	72.7	6.0	100.0	3	40.4	37.3	31.4	37.5
4	82	288	20	390	4	21.0	73.8	5.1	100.0	4	21.8	20.6	14.6	20.4
5	5	19	4	28	5	17.9	67.9	14.3	100.0	5	1.3	1.4	2.9	1.5
合計	376	1395	137	1908	合計	19.7	73.1	7.2	100.0	合計	100.0	100.0	100.0	100.0

1. 便利でにぎやかな都会      2. 田んぼや畑の多いのんびりとしたいなか  
 3. 大自然にかこまれた美しい山      4. 波の音の聞こえる海辺  
 5. 無記入または2つ以上記入

E5 祖父母と同居

1				2				3						
1	2	3	合計	1	2	3	合計	1	2	3	合計			
A.すぐれ	B.ふつう	C.おとっ		A.すぐれ	B.ふつう	C.おとっ		A.すぐれ	B.ふつう	C.おとっ				
ている		ている		ている		ている		ている		ている				
1	165	510	54	729	1	22.6	70.0	7.4	100.0	1	43.9	36.6	39.4	38.2
2	166	760	70	996	2	16.7	76.3	7.0	100.0	2	44.1	54.5	51.1	52.2
3	45	120	12	177	3	25.4	67.8	6.8	100.0	3	12.0	8.6	8.8	9.3
4	0	5	1	6	4	0.0	83.3	16.7	100.0	4	0.0	0.4	0.7	0.3
合計	376	1395	137	1908	合計	19.7	73.1	7.2	100.0	合計	100.0	100.0	100.0	100.0

1. 住んでいる      2. 住んでいない      3. 前はいっしょに住んでいた  
 4. 無記入

E6 クラブ活動の日数

1				2				3						
1	2	3	合計	1	2	3	合計	1	2	3	合計			
ア.すぐれている	イ.よつう	エ.おとつ		ア.すぐれている	イ.よつう	エ.おとつ		ア.すぐれている	イ.よつう	エ.おとつ				
1	73	277	29	379	1	19.3	73.1	7.7	100.0	1	19.4	19.9	21.2	19.9
2	92	280	29	401	2	22.9	69.8	7.2	100.0	2	24.5	20.1	21.2	21.0
3	38	168	18	224	3	17.0	75.0	8.0	100.0	3	10.1	12.0	13.1	11.7
4	158	619	49	826	4	19.1	74.9	5.9	100.0	4	42.0	44.4	35.8	43.3
5	15	51	12	78	5	19.2	65.4	15.4	100.0	5	4.0	3.7	8.8	4.1
合計	376	1395	137	1908	合計	19.7	73.1	7.2	100.0	合計	100.0	100.0	100.0	100.0

1. ぜんぜんやっていない    2. 1～2日    3. 3～4日    4. 5日以上  
5. 無記入

E7 塾や習い事の日数

1				2				3						
1	2	3	合計	1	2	3	合計	1	2	3	合計			
ア.すぐれている	イ.よつう	エ.おとつ		ア.すぐれている	イ.よつう	エ.おとつ		ア.すぐれている	イ.よつう	エ.おとつ				
1	142	576	76	794	1	17.9	72.5	9.6	100.0	1	37.8	41.3	55.5	41.6
2	132	449	33	614	2	21.5	73.1	5.4	100.0	2	35.1	32.2	24.1	32.2
3	76	272	9	357	3	21.3	76.2	2.5	100.0	3	20.2	19.5	6.6	18.7
4	23	79	11	113	4	20.4	69.9	9.7	100.0	4	6.1	5.7	8.0	5.9
5	3	19	8	30	5	10.0	63.3	26.7	100.0	5	0.8	1.4	5.8	1.6
合計	376	1395	137	1908	合計	19.7	73.1	7.2	100.0	合計	100.0	100.0	100.0	100.0

1. ぜんぜん行っていない    2. 1～2日    3. 3～4日    4. 5日以上  
5. 無記入

E8 スポーツクラブの日数

1				2				3						
1	2	3	合計	1	2	3	合計	1	2	3	合計			
ア.すぐれている	イ.よつう	エ.おとつ		ア.すぐれている	イ.よつう	エ.おとつ		ア.すぐれている	イ.よつう	エ.おとつ				
1	275	1048	98	1421	1	19.4	73.8	6.9	100.0	1	73.1	75.1	71.5	74.5
2	46	188	21	255	2	18.0	73.7	8.2	100.0	2	12.2	13.5	15.3	13.4
3	29	72	8	109	3	26.6	66.1	7.3	100.0	3	7.7	5.2	5.8	5.7
4	20	64	6	90	4	22.2	71.1	6.7	100.0	4	5.3	4.6	4.4	4.7
5	6	23	4	33	5	18.2	69.7	12.1	100.0	5	1.6	1.6	2.9	1.7
合計	376	1395	137	1908	合計	19.7	73.1	7.2	100.0	合計	100.0	100.0	100.0	100.0

1. ぜんぜんやっていない    2. 1～2日    3. 3～4日    4. 5日以上  
5. 無記入

E9 遊び場所

1				2				3						
1	2	3	合計	1	2	3	合計	1	2	3	合計			
ア.すぐれている	イ.よつう	エ.おとつ		ア.すぐれている	イ.よつう	エ.おとつ		ア.すぐれている	イ.よつう	エ.おとつ				
1	124	483	44	651	1	19.0	74.2	6.8	100.0	1	33.0	34.6	32.1	34.1
2	33	160	27	220	2	15.0	72.7	12.3	100.0	2	8.8	11.5	19.7	11.5
3	108	414	38	560	3	19.3	73.9	6.8	100.0	3	28.7	29.7	27.7	29.4
4	108	330	25	463	4	23.3	71.3	5.4	100.0	4	28.7	23.7	18.2	24.3
5	3	8	3	14	5	21.4	57.1	21.4	100.0	5	0.8	0.6	2.2	0.7
合計	376	1395	137	1908	合計	19.7	73.1	7.2	100.0	合計	100.0	100.0	100.0	100.0

1. 家の中で遊ぶことが多い    2. 家の外で遊ぶことが多い  
3. 兄弟と遊ぶことが多い    4. 遊ぶ時間がない・遊ばない    5. 無記入

E10 遊び相手

1				2				3				合計			
1	A.すぐれ	B.ふつう	C.おとっ	合計	1	A.すぐれ	B.ふつう	C.おとっ	合計	1	A.すぐれ	B.ふつう	C.おとっ	合計	
	ている		ている			ている		ている			ている		ている		
1	73	248	24	345	1	21.2	71.9	7.0	100.0	1	19.4	17.8	17.5	18.1	
2	141	614	68	823	2	17.1	74.6	8.3	100.0	2	37.5	44.0	49.6	43.1	
3	69	244	25	338	3	20.4	72.2	7.4	100.0	3	18.4	17.5	18.2	17.7	
4	91	278	19	388	4	23.5	71.6	4.9	100.0	4	24.2	19.9	13.9	20.3	
5	2	11	1	14	5	14.3	78.6	7.1	100.0	5	0.5	0.8	0.7	0.7	
合計	376	1395	137	1908	合計	19.7	73.1	7.2	100.0	合計	100.0	100.0	100.0	100.0	

1. 自分ひとりで遊ぶことが多い    2. 友達と遊ぶことが多い  
 3. 兄弟と遊ぶことが多い    4. 遊ぶ時間がない・遊ばない    5. 無記入

E10の質問の回答として「2」を選んだ人に対して

E10-2-7 年下の友達と遊ぶ

1				2				3				合計			
1	A.すぐれ	B.ふつう	C.おとっ	合計	1	A.すぐれ	B.ふつう	C.おとっ	合計	1	A.すぐれ	B.ふつう	C.おとっ	合計	
	ている		ている			ている		ている			ている		ている		
1	365	1354	131	1850	1	19.7	73.2	7.1	100.0	1	97.1	97.1	95.6	97.0	
2	11	41	6	58	2	19.0	70.7	10.3	100.0	2	2.9	2.9	4.4	3.0	
合計	376	1395	137	1908	合計	19.7	73.1	7.2	100.0	合計	100.0	100.0	100.0	100.0	

1. いいえ    2. はい

E10-2-1 同学年の友達と遊ぶ

1				2				3				合計			
1	A.すぐれ	B.ふつう	C.おとっ	合計	1	A.すぐれ	B.ふつう	C.おとっ	合計	1	A.すぐれ	B.ふつう	C.おとっ	合計	
	ている		ている			ている		ている			ている		ている		
1	252	855	80	1187	1	21.2	72.0	6.7	100.0	1	67.0	61.3	58.4	62.2	
2	124	540	57	721	2	17.2	74.9	7.9	100.0	2	33.0	38.7	41.6	37.8	
合計	376	1395	137	1908	合計	19.7	73.1	7.2	100.0	合計	100.0	100.0	100.0	100.0	

E10-2-2 年上の友達と遊ぶ

1				2				3				合計			
1	A.すぐれ	B.ふつう	C.おとっ	合計	1	A.すぐれ	B.ふつう	C.おとっ	合計	1	A.すぐれ	B.ふつう	C.おとっ	合計	
	ている		ている			ている		ている			ている		ている		
1	365	1349	127	1841	1	19.8	73.3	6.9	100.0	1	97.1	96.7	92.7	96.5	
2	11	46	10	67	2	16.4	68.7	14.9	100.0	2	2.9	3.3	7.3	3.5	
合計	376	1395	137	1908	合計	19.7	73.1	7.2	100.0	合計	100.0	100.0	100.0	100.0	

E11-1 こまわし

1				2				3						
1	2	3	合計	1	2	3	合計	1	2	3	合計			
A.すぐれ	B.ふつ	C.おとっ		A.すぐれ	B.ふつ	C.おとっ		A.すぐれ	B.ふつ	C.おとっ				
ている	ている	ている		ている	ている	ている		ている	ている	ている				
1	66	282	34	382	1	17.3	73.8	8.9	100.0	1	17.6	20.2	24.8	20.0
2	310	1113	103	1526	2	20.3	72.9	6.7	100.0	2	82.4	79.8	75.2	80.0
合計	376	1395	137	1908	合計	19.7	73.1	7.2	100.0	合計	100.0	100.0	100.0	100.0

1. いいえ 2. はい

E11-2 たこあげ

1				2				3						
1	2	3	合計	1	2	3	合計	1	2	3	合計			
A.すぐれ	B.ふつ	C.おとっ		A.すぐれ	B.ふつ	C.おとっ		A.すぐれ	B.ふつ	C.おとっ				
ている	ている	ている		ている	ている	ている		ている	ている	ている				
1	17	83	15	115	1	14.8	72.2	13.0	100.0	1	4.5	5.9	10.9	6.0
2	359	1312	122	1793	2	20.0	73.2	6.8	100.0	2	95.5	94.1	89.1	94.0
合計	376	1395	137	1908	合計	19.7	73.1	7.2	100.0	合計	100.0	100.0	100.0	100.0

E11-3 竹馬

1				2				3						
1	2	3	合計	1	2	3	合計	1	2	3	合計			
A.すぐれ	B.ふつ	C.おとっ		A.すぐれ	B.ふつ	C.おとっ		A.すぐれ	B.ふつ	C.おとっ				
ている	ている	ている		ている	ている	ている		ている	ている	ている				
1	61	271	33	365	1	16.7	74.2	9.0	100.0	1	16.2	19.4	24.1	19.1
2	315	1124	104	1543	2	20.4	72.8	6.7	100.0	2	83.8	80.6	75.9	80.9
合計	376	1395	137	1908	合計	19.7	73.1	7.2	100.0	合計	100.0	100.0	100.0	100.0

E11-4 ビー玉

1				2				3						
1	2	3	合計	1	2	3	合計	1	2	3	合計			
A.すぐれ	B.ふつ	C.おとっ		A.すぐれ	B.ふつ	C.おとっ		A.すぐれ	B.ふつ	C.おとっ				
ている	ている	ている		ている	ている	ている		ている	ている	ている				
1	67	310	44	421	1	15.9	73.6	10.5	100.0	1	17.8	22.2	32.1	22.1
2	309	1085	93	1487	2	20.8	73.0	6.3	100.0	2	82.2	77.8	67.9	77.9
合計	376	1395	137	1908	合計	19.7	73.1	7.2	100.0	合計	100.0	100.0	100.0	100.0

## E11-5 めんこ

1				2				3						
1	A.すぐれ	B.ふつう	合計	1	A.すぐれ	B.ふつう	合計	1	A.すぐれ	B.ふつう	合計			
1	ている	ている	ている	1	ている	ている	ている	1	ている	ている	ている			
1	115	346	26	487	1	23.6	71.0	5.3	100.0	1	30.6	24.8	19.0	25.5
2	261	1049	111	1421	2	18.4	73.8	7.8	100.0	2	69.4	75.2	81.0	74.5
合計	376	1395	137	1908	合計	19.7	73.1	7.2	100.0	合計	100.0	100.0	100.0	100.0

## E11-6 かるた

1				2				3						
1	A.すぐれ	B.ふつう	合計	1	A.すぐれ	B.ふつう	合計	1	A.すぐれ	B.ふつう	合計			
1	ている	ている	ている	1	ている	ている	ている	1	ている	ている	ている			
1	7	85	22	114	1	6.1	74.6	19.3	100.0	1	1.9	6.1	16.1	6.0
2	369	1310	115	1794	2	20.6	73.0	6.4	100.0	2	98.1	93.9	83.9	94.0
合計	376	1395	137	1908	合計	19.7	73.1	7.2	100.0	合計	100.0	100.0	100.0	100.0

## E11-7 おはじき

1				2				3						
1	A.すぐれ	B.ふつう	合計	1	A.すぐれ	B.ふつう	合計	1	A.すぐれ	B.ふつう	合計			
1	ている	ている	ている	1	ている	ている	ている	1	ている	ている	ている			
1	61	377	62	500	1	12.2	75.4	12.4	100.0	1	16.2	27.0	45.3	26.2
2	315	1018	75	1408	2	22.4	72.3	5.3	100.0	2	83.8	73.0	54.7	73.8
合計	376	1395	137	1908	合計	19.7	73.1	7.2	100.0	合計	100.0	100.0	100.0	100.0

## E11-8 お手玉

1				2				3						
1	A.すぐれ	B.ふつう	合計	1	A.すぐれ	B.ふつう	合計	1	A.すぐれ	B.ふつう	合計			
1	ている	ている	ている	1	ている	ている	ている	1	ている	ている	ている			
1	72	380	63	515	1	14.0	73.8	12.2	100.0	1	19.1	27.2	46.0	27.0
2	304	1015	74	1393	2	21.8	72.9	5.3	100.0	2	80.9	72.8	54.0	73.0
合計	376	1395	137	1908	合計	19.7	73.1	7.2	100.0	合計	100.0	100.0	100.0	100.0

## E11-9 はねつき

1				2				3						
1	2	3	合計	1	2	3	合計	1	2	3	合計			
A.すぐれ	B.ふつう	C.おとっ	ている	A.すぐれ	B.ふつう	C.おとっ	ている	A.すぐれ	B.ふつう	C.おとっ	ている			
1	140	638	78	856	1	16.4	74.5	9.1	100.0	1	37.2	45.7	56.9	44.9
2	236	757	59	1052	2	22.4	72.0	5.6	100.0	2	62.8	54.3	43.1	55.1
合計	376	1395	137	1908	合計	19.7	73.1	7.2	100.0	合計	100.0	100.0	100.0	100.0

## E11-10 けん玉

1				2				3						
1	2	3	合計	1	2	3	合計	1	2	3	合計			
A.すぐれ	B.ふつう	C.おとっ	ている	A.すぐれ	B.ふつう	C.おとっ	ている	A.すぐれ	B.ふつう	C.おとっ	ている			
1	36	197	31	264	1	13.6	74.6	11.7	100.0	1	9.6	14.1	22.6	13.8
2	340	1198	106	1644	2	20.7	72.9	6.4	100.0	2	90.4	85.9	77.4	86.2
合計	376	1395	137	1908	合計	19.7	73.1	7.2	100.0	合計	100.0	100.0	100.0	100.0

## E11-11 すごろく

1				2				3						
1	2	3	合計	1	2	3	合計	1	2	3	合計			
A.すぐれ	B.ふつう	C.おとっ	ている	A.すぐれ	B.ふつう	C.おとっ	ている	A.すぐれ	B.ふつう	C.おとっ	ている			
1	15	126	23	164	1	9.1	76.8	14.0	100.0	1	4.0	9.0	16.8	8.6
2	361	1269	114	1744	2	20.7	72.8	6.5	100.0	2	96.0	91.0	83.2	91.4
合計	376	1395	137	1908	合計	19.7	73.1	7.2	100.0	合計	100.0	100.0	100.0	100.0

## E11-12 あやとり

1				2				3						
1	2	3	合計	1	2	3	合計	1	2	3	合計			
A.すぐれ	B.ふつう	C.おとっ	ている	A.すぐれ	B.ふつう	C.おとっ	ている	A.すぐれ	B.ふつう	C.おとっ	ている			
1	48	259	63	370	1	13.0	70.0	17.0	100.0	1	12.8	18.6	46.0	19.4
2	328	1136	74	1538	2	21.3	73.9	4.8	100.0	2	87.2	81.4	54.0	80.6
合計	376	1395	137	1908	合計	19.7	73.1	7.2	100.0	合計	100.0	100.0	100.0	100.0



E11-13 かんけり

1				2				3						
1	2	3	合計	1	2	3	合計	1	2	3	合計			
A.すぐれ	B.ふつう	C.おとっ	ている	A.すぐれ	B.ふつう	C.おとっ	ている	A.すぐれ	B.ふつう	C.おとっ	ている			
1	23	129	18	170	1	13.5	75.9	10.6	100.0	1	6.1	9.2	13.1	8.9
2	353	1266	119	1738	2	20.3	72.8	6.8	100.0	2	93.9	90.8	86.9	91.1
合計	376	1395	137	1908	合計	19.7	73.1	7.2	100.0	合計	100.0	100.0	100.0	100.0

E11-14 陣とり

1				2				3						
1	2	3	合計	1	2	3	合計	1	2	3	合計			
A.すぐれ	B.ふつう	C.おとっ	ている	A.すぐれ	B.ふつう	C.おとっ	ている	A.すぐれ	B.ふつう	C.おとっ	ている			
1	130	516	59	705	1	18.4	73.2	8.4	100.0	1	34.6	37.0	43.1	36.9
2	246	879	78	1203	2	20.4	73.1	6.5	100.0	2	65.4	63.0	56.9	63.1
合計	376	1395	137	1908	合計	19.7	73.1	7.2	100.0	合計	100.0	100.0	100.0	100.0

E11-15 かくれんぼ

1				2				3						
1	2	3	合計	1	2	3	合計	1	2	3	合計			
A.すぐれ	B.ふつう	C.おとっ	ている	A.すぐれ	B.ふつう	C.おとっ	ている	A.すぐれ	B.ふつう	C.おとっ	ている			
1	5	37	15	57	1	8.8	64.9	26.3	100.0	1	1.3	2.7	10.9	3.0
2	371	1358	122	1851	2	20.0	73.4	6.6	100.0	2	98.7	97.3	89.1	97.0
合計	376	1395	137	1908	合計	19.7	73.1	7.2	100.0	合計	100.0	100.0	100.0	100.0

E12-1 ステレオ

1				2				3						
1	2	3	合計	1	2	3	合計	1	2	3	合計			
A.すぐれ	B.ふつう	C.おとっ	ている	A.すぐれ	B.ふつう	C.おとっ	ている	A.すぐれ	B.ふつう	C.おとっ	ている			
1	184	738	88	1010	1	18.2	73.1	8.7	100.0	1	48.9	52.9	64.2	52.9
2	192	657	49	898	2	21.4	73.2	5.5	100.0	2	51.1	47.1	35.8	47.1
合計	376	1395	137	1908	合計	19.7	73.1	7.2	100.0	合計	100.0	100.0	100.0	100.0

1. いいえ 2. はい

## E12-2 テレビ

1				2				3			
1	2	3	合計	1	2	3	合計	1	2	3	合計
Ａ.すぐれ	Ｂ.ふつ	Ｃ.おとっ		Ａ.すぐれ	Ｂ.ふつ	Ｃ.おとっ		Ａ.すぐれ	Ｂ.ふつ	Ｃ.おとっ	
ている	ている	ている		ている	ている	ている		ている	ている	ている	
1	8	56	5 69	1	11.6	81.2	7.2 100.0	1	2.1	4.0	3.6 3.6
2	368	1339	132 1839	2	20.0	72.8	7.2 100.0	2	97.9	96.0	96.4 96.4
合計	376	1395	137 1908	合計	19.7	73.1	7.2 100.0	合計	100.0	100.0	100.0 100.0

## E12-3 ラジオカセット

1				2				3			
1	2	3	合計	1	2	3	合計	1	2	3	合計
Ａ.すぐれ	Ｂ.ふつ	Ｃ.おとっ		Ａ.すぐれ	Ｂ.ふつ	Ｃ.おとっ		Ａ.すぐれ	Ｂ.ふつ	Ｃ.おとっ	
ている	ている	ている		ている	ている	ている		ている	ている	ている	
1	57	270	45 372	1	15.3	72.6	12.1 100.0	1	15.2	19.4	32.8 19.5
2	319	1125	92 1536	2	20.8	73.2	6.0 100.0	2	84.8	80.6	67.2 80.5
合計	376	1395	137 1908	合計	19.7	73.1	7.2 100.0	合計	100.0	100.0	100.0 100.0

## E12-4 腕時計

1				2				3			
1	2	3	合計	1	2	3	合計	1	2	3	合計
Ａ.すぐれ	Ｂ.ふつ	Ｃ.おとっ		Ａ.すぐれ	Ｂ.ふつ	Ｃ.おとっ		Ａ.すぐれ	Ｂ.ふつ	Ｃ.おとっ	
ている	ている	ている		ている	ている	ている		ている	ている	ている	
1	40	220	38 298	1	13.4	73.8	12.8 100.0	1	10.6	15.8	27.7 15.6
2	336	1175	99 1610	2	20.9	73.0	6.1 100.0	2	89.4	84.2	72.3 84.4
合計	376	1395	137 1908	合計	19.7	73.1	7.2 100.0	合計	100.0	100.0	100.0 100.0

## E12-5 カメラ

1				2				3			
1	2	3	合計	1	2	3	合計	1	2	3	合計
Ａ.すぐれ	Ｂ.ふつ	Ｃ.おとっ		Ａ.すぐれ	Ｂ.ふつ	Ｃ.おとっ		Ａ.すぐれ	Ｂ.ふつ	Ｃ.おとっ	
ている	ている	ている		ている	ている	ている		ている	ている	ている	
1	124	459	59 642	1	19.3	71.5	9.2 100.0	1	33.0	32.9	43.1 33.6
2	252	936	78 1266	2	19.9	73.9	6.2 100.0	2	67.0	67.1	56.9 66.4
合計	376	1395	137 1908	合計	19.7	73.1	7.2 100.0	合計	100.0	100.0	100.0 100.0

## E12-6 ファミコン

1				2				3			
1	2	3	合計	1	2	3	合計	1	2	3	合計
A.すぐれ	B.ふつう	C.おとっ	ている	A.すぐれ	B.ふつう	C.おとっ	ている	A.すぐれ	B.ふつう	C.おとっ	ている
1	170	471	35 676	1	25.1	69.7	5.2 100.0	1	45.2	33.8	25.5 35.4
2	206	924	102 1232	2	16.7	75.0	8.3 100.0	2	54.8	66.2	74.5 64.6
合計	376	1395	137 1908	合計	19.7	73.1	7.2 100.0	合計	100.0	100.0	100.0 100.0

## E12-7 ワープロ

1				2				3			
1	2	3	合計	1	2	3	合計	1	2	3	合計
A.すぐれ	B.ふつう	C.おとっ	ている	A.すぐれ	B.ふつう	C.おとっ	ている	A.すぐれ	B.ふつう	C.おとっ	ている
1	339	1293	128 1760	1	19.3	73.5	7.3 100.0	1	90.2	92.7	93.4 92.2
2	37	102	9 148	2	25.0	68.9	6.1 100.0	2	9.8	7.3	6.6 7.8
合計	376	1395	137 1908	合計	19.7	73.1	7.2 100.0	合計	100.0	100.0	100.0 100.0

## E12-8 パソコン

1				2				3			
1	2	3	合計	1	2	3	合計	1	2	3	合計
A.すぐれ	B.ふつう	C.おとっ	ている	A.すぐれ	B.ふつう	C.おとっ	ている	A.すぐれ	B.ふつう	C.おとっ	ている
1	324	1197	124 1645	1	19.7	72.8	7.5 100.0	1	86.2	85.8	90.5 86.2
2	52	198	13 263	2	19.8	75.3	4.9 100.0	2	13.8	14.2	9.5 13.8
合計	376	1395	137 1908	合計	19.7	73.1	7.2 100.0	合計	100.0	100.0	100.0 100.0

## E12-9 ピアノ、エレクトーン

1				2				3			
1	2	3	合計	1	2	3	合計	1	2	3	合計
A.すぐれ	B.ふつう	C.おとっ	ている	A.すぐれ	B.ふつう	C.おとっ	ている	A.すぐれ	B.ふつう	C.おとっ	ている
1	195	846	107 1148	1	17.0	73.7	9.3 100.0	1	51.9	60.6	78.1 60.2
2	181	549	30 760	2	23.8	72.2	3.9 100.0	2	48.1	39.4	21.9 39.8
合計	376	1395	137 1908	合計	19.7	73.1	7.2 100.0	合計	100.0	100.0	100.0 100.0

E13 学校に行くのが楽しいか

1				2				3			
1	2	3	合計	1	2	3	合計	1	2	3	合計
A. すぐれている	B. ふつう	C. おとっ ている		A. すぐれている	B. ふつう	C. おとっ ている		A. すぐれている	B. ふつう	C. おとっ ている	
1	232	718	55 1005	1	23.1	71.4	5.5 100.0	1	61.7	51.5	40.1 52.7
2	15	91	17 123	2	12.2	74.0	13.8 100.0	2	4.0	6.5	12.4 6.4
3	124	580	63 767	3	16.2	75.6	8.2 100.0	3	33.0	41.6	46.0 40.2
4	5	6	2 13	4	38.5	46.2	15.4 100.0	4	1.3	0.4	1.5 0.7
合計	376	1395	137 1908	合計	19.7	73.1	7.2 100.0	合計	100.0	100.0	100.0 100.0

1. 楽しい 2. 楽しくない 3. どちらでもない 4. 無記入

E14 少年の家の利用回数

1				2				3			
1	2	3	合計	1	2	3	合計	1	2	3	合計
A. すぐれている	B. ふつう	C. おとっ ている		A. すぐれている	B. ふつう	C. おとっ ている		A. すぐれている	B. ふつう	C. おとっ ている	
1	113	483	51 647	1	17.5	74.7	7.9 100.0	1	30.1	34.6	37.2 33.9
2	153	532	49 734	2	20.8	72.5	6.7 100.0	2	40.7	38.1	35.8 38.5
3	66	217	25 308	3	21.4	70.5	8.1 100.0	3	17.6	15.6	18.2 16.1
4	31	100	4 135	4	23.0	74.1	3.0 100.0	4	8.2	7.2	2.9 7.1
5	7	24	4 35	5	20.0	68.6	11.4 100.0	5	1.9	1.7	2.9 1.8
6	1	18	2 21	6	4.8	85.7	9.5 100.0	6	0.3	1.3	1.5 1.1
7	0	5	0 5	7	0.0	100.0	0.0 100.0	7	0.0	0.4	0.0 0.3
8	0	2	0 2	8	0.0	100.0	0.0 100.0	8	0.0	0.1	0.0 0.1
9	3	5	2 10	9	30.0	50.0	20.0 100.0	9	0.8	0.4	1.5 0.5
10	2	9	0 11	10	18.2	81.8	0.0 100.0	10	0.5	0.6	0.0 0.6
合計	376	1395	137 1908	合計	19.7	73.1	7.2 100.0	合計	100.0	100.0	100.0 100.0

1. 0回 2. 1回 3. 2回 4. 3回 5. 4回 6. 5回  
7. 6回 8. 7回 9. 8回以上 10. 無記入

E14の質問で「ある」と答えた人に対して、どういうグループで利用したか?

E14-1 学校が利用

1				2				3			
1	2	3	合計	1	2	3	合計	1	2	3	合計
A. すぐれている	B. ふつう	C. おとっ ている		A. すぐれている	B. ふつう	C. おとっ ている		A. すぐれている	B. ふつう	C. おとっ ている	
1	162	657	67 886	1	18.3	74.2	7.6 100.0	1	43.1	47.1	48.9 46.4
2	214	738	70 1022	2	20.9	72.2	6.8 100.0	2	56.9	52.9	51.1 53.6
合計	376	1395	137 1908	合計	19.7	73.1	7.2 100.0	合計	100.0	100.0	100.0 100.0

1. いいえ 2. はい

E14-2 幼稚園・保育所が利用

1 A.すぐれ ている				2 B.よつう				3 C.おとっ ている				合計			
1	373	1392	137	1902	1	19.6	73.2	7.2	100.0	1	99.2	99.8	100.0	99.7	
2	3	3	0	6	2	50.0	50.0	0.0	100.0	2	0.8	0.2	0.0	0.3	
合計	376	1395	137	1908	合計	19.7	73.1	7.2	100.0	合計	100.0	100.0	100.0	100.0	

E14-3 家族が利用

1 A.すぐれ ている				2 B.よつう				3 C.おとっ ている				合計			
1	367	1375	134	1876	1	19.6	73.3	7.1	100.0	1	97.6	98.6	97.8	98.3	
2	9	20	3	32	2	28.1	62.5	9.4	100.0	2	2.4	1.4	2.2	1.7	
合計	376	1395	137	1908	合計	19.7	73.1	7.2	100.0	合計	100.0	100.0	100.0	100.0	

E14-4 塾が利用

1 A.すぐれ ている				2 B.よつう				3 C.おとっ ている				合計			
1	371	1380	137	1888	1	19.7	73.1	7.3	100.0	1	98.7	98.9	100.0	99.0	
2	5	15	0	20	2	25.0	75.0	0.0	100.0	2	1.3	1.1	0.0	1.0	
合計	376	1395	137	1908	合計	19.7	73.1	7.2	100.0	合計	100.0	100.0	100.0	100.0	

E14-5 地域団体が利用

1 A.すぐれ ている				2 B.よつう				3 C.おとっ ている				合計			
1	328	1215	120	1663	1	19.7	73.1	7.2	100.0	1	87.2	87.1	87.6	87.2	
2	48	180	17	245	2	19.6	73.5	6.9	100.0	2	12.8	12.9	12.4	12.8	
合計	376	1395	137	1908	合計	19.7	73.1	7.2	100.0	合計	100.0	100.0	100.0	100.0	

E14-6 その他が利用

1				2				3				合計			
1	2	3	合計	1	2	3	合計	1	2	3	合計	1	2	3	合計
A.すぐれ	B.みつう	C.おとっ	合計	A.すぐれ	B.みつう	C.おとっ	合計	A.すぐれ	B.みつう	C.おとっ	合計	A.すぐれ	B.みつう	C.おとっ	合計
ている		ている		ている		ている		ている		ている		ている		ている	
1	374	1386	137	1897	1	19.7	73.1	7.2	100.0	1	99.5	99.4	100.0	99.4	
2	2	9	0	11	2	18.2	81.8	0.0	100.0	2	0.5	0.6	0.0	0.6	
合計	376	1395	137	1908	合計	19.7	73.1	7.2	100.0	合計	100.0	100.0	100.0	100.0	

E15-1 相談相手は両親

1				2				3				合計			
1	2	3	合計	1	2	3	合計	1	2	3	合計	1	2	3	合計
A.すぐれ	B.みつう	C.おとっ	合計	A.すぐれ	B.みつう	C.おとっ	合計	A.すぐれ	B.みつう	C.おとっ	合計	A.すぐれ	B.みつう	C.おとっ	合計
ている		ている		ている		ている		ている		ている		ている		ている	
1	306	1061	100	1467	1	20.9	72.3	6.8	100.0	1	81.4	76.1	73.0	76.9	
2	70	334	37	441	2	15.9	75.7	8.4	100.0	2	18.6	23.9	27.0	23.1	
合計	376	1395	137	1908	合計	19.7	73.1	7.2	100.0	合計	100.0	100.0	100.0	100.0	

1. いいえ 2. はい

E15-2 相談相手は父

1				2				3				合計			
1	2	3	合計	1	2	3	合計	1	2	3	合計	1	2	3	合計
A.すぐれ	B.みつう	C.おとっ	合計	A.すぐれ	B.みつう	C.おとっ	合計	A.すぐれ	B.みつう	C.おとっ	合計	A.すぐれ	B.みつう	C.おとっ	合計
ている		ている		ている		ている		ている		ている		ている		ている	
1	366	1357	130	1853	1	19.8	73.2	7.0	100.0	1	97.3	97.3	94.9	97.1	
2	10	38	7	55	2	18.2	69.1	12.7	100.0	2	2.7	2.7	5.1	2.9	
合計	376	1395	137	1908	合計	19.7	73.1	7.2	100.0	合計	100.0	100.0	100.0	100.0	

E15-3 相談相手は母

1				2				3				合計			
1	2	3	合計	1	2	3	合計	1	2	3	合計	1	2	3	合計
A.すぐれ	B.みつう	C.おとっ	合計	A.すぐれ	B.みつう	C.おとっ	合計	A.すぐれ	B.みつう	C.おとっ	合計	A.すぐれ	B.みつう	C.おとっ	合計
ている		ている		ている		ている		ている		ている		ている		ている	
1	275	1096	113	1484	1	18.5	73.9	7.6	100.0	1	73.1	78.6	82.5	77.8	
2	101	299	24	424	2	23.8	70.5	5.7	100.0	2	26.9	21.4	17.5	22.2	
合計	376	1395	137	1908	合計	19.7	73.1	7.2	100.0	合計	100.0	100.0	100.0	100.0	

E15-4 相談相手は兄弟・姉妹

1 A.すぐれ ている				2 B.ふつ ている				3 C.おとっ ている				合計			
1	358	1308	130	1796	1	19.9	72.8	7.2	100.0	1	95.2	93.8	94.9	94.1	
2	18	87	7	112	2	16.1	77.7	6.2	100.0	2	4.8	6.2	5.1	5.9	
合計	376	1395	137	1908	合計	19.7	73.1	7.2	100.0	合計	100.0	100.0	100.0	100.0	

E15-5 相談相手は先生

1 A.すぐれ ている				2 B.ふつ ている				3 C.おとっ ている				合計			
1	367	1373	133	1873	1	19.6	73.3	7.1	100.0	1	97.6	98.4	97.1	98.2	
2	9	22	4	35	2	25.7	62.9	11.4	100.0	2	2.4	1.6	2.9	1.8	
合計	376	1395	137	1908	合計	19.7	73.1	7.2	100.0	合計	100.0	100.0	100.0	100.0	

E15-6 相談相手は友達

1 A.すぐれ ている				2 B.ふつ ている				3 C.おとっ ている				合計			
1	200	776	92	1068	1	18.7	72.7	8.6	100.0	1	53.2	55.6	67.2	56.0	
2	176	619	45	840	2	21.0	73.7	5.4	100.0	2	46.8	44.4	32.8	44.0	
合計	376	1395	137	1908	合計	19.7	73.1	7.2	100.0	合計	100.0	100.0	100.0	100.0	

E15-7 相談相手は先輩

1 A.すぐれ ている				2 B.ふつ ている				3 C.おとっ ている				合計			
1	370	1374	137	1881	1	19.7	73.0	7.3	100.0	1	98.4	98.5	100.0	98.6	
2	6	21	0	27	2	22.2	77.8	0.0	100.0	2	1.6	1.5	0.0	1.4	
合計	376	1395	137	1908	合計	19.7	73.1	7.2	100.0	合計	100.0	100.0	100.0	100.0	

E15-8 相談相手は近所の大人

1 A.すぐれ ている				2 B.ふつう				3 C.おとっ ている				合計			
1	376	1393	137	1906	1	19.7	73.1	7.2	100.0	1	100.0	99.9	100.0	99.9	
2	0	2	0	2	2	0.0	100.0	0.0	100.0	2	0.0	0.1	0.0	0.1	
合計	376	1395	137	1908	合計	19.7	73.1	7.2	100.0	合計	100.0	100.0	100.0	100.0	

E15-9 その他の人に相談

1 A.すぐれ ている				2 B.ふつう				3 C.おとっ ている				合計			
1	354	1327	119	1800	1	19.7	73.7	6.6	100.0	1	94.1	95.1	86.9	94.3	
2	22	68	18	108	2	20.4	63.0	16.7	100.0	2	5.9	4.9	13.1	5.7	
合計	376	1395	137	1908	合計	19.7	73.1	7.2	100.0	合計	100.0	100.0	100.0	100.0	

E16-1 今 困っていることがあるか

1 A.すぐれ ている				2 B.ふつう				3 C.おとっ ている				合計			
1	112	350	25	487	1	23.0	71.9	5.1	100.0	1	29.8	25.1	18.2	25.5	
2	259	1030	109	1398	2	18.5	73.7	7.8	100.0	2	68.9	73.8	79.6	73.3	
3	5	15	3	23	3	21.7	65.2	13.0	100.0	3	1.3	1.1	2.2	1.2	
合計	376	1395	137	1908	合計	19.7	73.1	7.2	100.0	合計	100.0	100.0	100.0	100.0	

1. ある    2. ない    3. 無記入



E16の質問で「ある」と答えた人に対して、その内容は？

E16-2 理由

	1				2				3					
	A.すぐれ ている	B.ふつう	C.おとっ ている	合計	A.すぐれ ている	B.ふつう	C.おとっ ている	合計	A.すぐれ ている	B.ふつう	C.おとっ ている	合計		
1	259	1033	109	1401	1	18.5	73.7	7.8	100.0	1	68.9	74.1	79.6	73.4
2	24	71	6	101	2	23.8	70.3	5.9	100.0	2	6.4	5.1	4.4	5.3
3	8	49	0	57	3	14.0	86.0	0.0	100.0	3	2.1	3.5	0.0	3.0
4	6	20	1	27	4	22.2	74.1	3.7	100.0	4	1.6	1.4	0.7	1.4
5	1	4	1	6	5	16.7	66.7	16.7	100.0	5	0.3	0.3	0.7	0.3
6	14	35	4	53	6	26.4	66.0	7.5	100.0	6	3.7	2.5	2.9	2.8
7	0	9	2	11	7	0.0	81.8	18.2	100.0	7	0.0	0.6	1.5	0.6
8	6	18	1	25	8	24.0	72.0	4.0	100.0	8	1.6	1.3	0.7	1.3
9	9	36	2	47	9	19.1	76.6	4.3	100.0	9	2.4	2.6	1.5	2.5
10	49	120	11	180	10	27.2	66.7	6.1	100.0	10	13.0	8.6	8.0	9.4
合計	376	1395	137	1908	合計	19.7	73.1	7.2	100.0	合計	100.0	100.0	100.0	100.0

1. ない (E16-1の質問における回答が2または3の場合)      2. 人間関係  
 3. 勉強のこと、その他授業に関すること  
 4. 学校の課外活動のこと、習い事、スポーツ      5. 将来のこと  
 6. 教えたくない (秘密、恥しい)      7. 家庭、家族に関すること  
 8. 身体に関すること      9. お金に関すること      10. その他、無記入

F1 他の事を忘れて夢中になる

1				2				3			
1	2	3	合計	1	2	3	合計	1	2	3	合計
ア.すぐれている	イ.ふつう	ウ.おとっ ている		ア.すぐれている	イ.ふつう	ウ.おとっ ている		ア.すぐれている	イ.ふつう	ウ.おとっ ている	
1	155	485	52 692	1	22.4	70.1	7.5 100.0	1	41.2	34.8	38.0 36.3
2	173	654	58 885	2	19.5	73.9	6.6 100.0	2	46.0	46.9	42.3 46.4
3	48	256	27 331	3	14.5	77.3	8.2 100.0	3	12.8	18.4	19.7 17.3
合計	376	1395	137 1908	合計	19.7	73.1	7.2 100.0	合計	100.0	100.0	100.0 100.0

1. にている 2. どちらでもない 3. にていない 4. 無記入

F2 自分で考えて行動

1				2				3			
1	2	3	合計	1	2	3	合計	1	2	3	合計
ア.すぐれている	イ.ふつう	ウ.おとっ ている		ア.すぐれている	イ.ふつう	ウ.おとっ ている		ア.すぐれている	イ.ふつう	ウ.おとっ ている	
1	90	262	17 369	1	24.4	71.0	4.6 100.0	1	23.9	18.8	12.4 19.3
2	212	811	80 1103	2	19.2	73.5	7.3 100.0	2	56.4	58.1	58.4 57.8
3	74	322	40 436	3	17.0	73.9	9.2 100.0	3	19.7	23.1	29.2 22.9
合計	376	1395	137 1908	合計	19.7	73.1	7.2 100.0	合計	100.0	100.0	100.0 100.0

F3 イヤとはっきり言う

1				2				3			
1	2	3	合計	1	2	3	合計	1	2	3	合計
ア.すぐれている	イ.ふつう	ウ.おとっ ている		ア.すぐれている	イ.ふつう	ウ.おとっ ている		ア.すぐれている	イ.ふつう	ウ.おとっ ている	
1	147	517	39 703	1	20.9	73.5	5.5 100.0	1	39.1	37.1	28.5 36.8
2	180	647	62 889	2	20.2	72.8	7.0 100.0	2	47.9	46.4	45.3 46.6
3	49	231	36 316	3	15.5	73.1	11.4 100.0	3	13.0	16.6	26.3 16.6
合計	376	1395	137 1908	合計	19.7	73.1	7.2 100.0	合計	100.0	100.0	100.0 100.0

F4 すぐあきらめる

1				2				3			
1	2	3	合計	1	2	3	合計	1	2	3	合計
ア.すぐれている	イ.ふつう	ウ.おとっ ている		ア.すぐれている	イ.ふつう	ウ.おとっ ている		ア.すぐれている	イ.ふつう	ウ.おとっ ている	
1	62	242	30 334	1	18.6	72.5	9.0 100.0	1	16.5	17.3	21.9 17.5
2	197	756	62 1015	2	19.4	74.5	6.1 100.0	2	52.4	54.2	45.3 53.2
3	117	397	45 559	3	20.9	71.0	8.1 100.0	3	31.1	28.5	32.8 29.3
合計	376	1395	137 1908	合計	19.7	73.1	7.2 100.0	合計	100.0	100.0	100.0 100.0

F5 人の手助け

1				2				3						
1	2	3	合計	1	2	3	合計	1	2	3	合計			
A.すぐれ	B.ふつ	C.おとっ		A.すぐれ	B.ふつ	C.おとっ		A.すぐれ	B.ふつ	C.おとっ				
ている	ている	ている		ている	ている	ている		ている	ている	ている				
1	147	430	29	606	1	24.3	71.0	4.8	100.0	1	39.1	30.8	21.2	31.8
2	190	785	79	1054	2	18.0	74.5	7.5	100.0	2	50.5	56.3	57.7	55.2
3	39	180	29	248	3	15.7	72.6	11.7	100.0	3	10.4	12.9	21.2	13.0
合計	376	1395	137	1908	合計	19.7	73.1	7.2	100.0	合計	100.0	100.0	100.0	100.0

F6 人の意見を気にする

1				2				3						
1	2	3	合計	1	2	3	合計	1	2	3	合計			
A.すぐれ	B.ふつ	C.おとっ		A.すぐれ	B.ふつ	C.おとっ		A.すぐれ	B.ふつ	C.おとっ				
ている	ている	ている		ている	ている	ている		ている	ている	ている				
1	212	614	36	862	1	24.6	71.2	4.2	100.0	1	56.4	44.0	26.3	45.2
2	122	575	65	762	2	16.0	75.5	8.5	100.0	2	32.4	41.2	47.4	39.9
3	42	206	36	284	3	14.8	72.5	12.7	100.0	3	11.2	14.8	26.3	14.9
合計	376	1395	137	1908	合計	19.7	73.1	7.2	100.0	合計	100.0	100.0	100.0	100.0

F7 いやがることをすすんでする

1				2				3						
1	2	3	合計	1	2	3	合計	1	2	3	合計			
A.すぐれ	B.ふつ	C.おとっ		A.すぐれ	B.ふつ	C.おとっ		A.すぐれ	B.ふつ	C.おとっ				
ている	ている	ている		ている	ている	ている		ている	ている	ている				
1	49	124	18	191	1	25.7	64.9	9.4	100.0	1	13.0	8.9	13.1	10.0
2	201	751	71	1023	2	19.6	73.4	6.9	100.0	2	53.5	53.8	51.8	53.6
3	126	520	48	694	3	18.2	74.9	6.9	100.0	3	33.5	37.3	35.0	36.4
合計	376	1395	137	1908	合計	19.7	73.1	7.2	100.0	合計	100.0	100.0	100.0	100.0

F8 新しいことをすすんでする

1				2				3						
1	2	3	合計	1	2	3	合計	1	2	3	合計			
A.すぐれ	B.ふつ	C.おとっ		A.すぐれ	B.ふつ	C.おとっ		A.すぐれ	B.ふつ	C.おとっ				
ている	ている	ている		ている	ている	ている		ている	ている	ている				
1	215	784	60	1059	1	20.3	74.0	5.7	100.0	1	57.2	56.2	43.8	55.5
2	123	462	54	639	2	19.2	72.3	8.5	100.0	2	32.7	33.1	39.4	33.5
3	38	149	23	210	3	18.1	71.0	11.0	100.0	3	10.1	10.7	16.8	11.0
合計	376	1395	137	1908	合計	19.7	73.1	7.2	100.0	合計	100.0	100.0	100.0	100.0

F9 考えて行動

1				2				3						
1	2	3	合計	1	2	3	合計	1	2	3	合計			
A.すぐれている	B.ふつう	C.おとっ		A.すぐれている	B.ふつう	C.おとっ		A.すぐれている	B.ふつう	C.おとっ				
1	159	439	38	636	1	25.0	69.0	6.0	100.0	1	42.3	31.5	27.7	33.3
2	134	690	66	890	2	15.1	77.5	7.4	100.0	2	35.6	49.5	48.2	46.6
3	83	266	33	382	3	21.7	69.6	8.6	100.0	3	22.1	19.1	24.1	20.0
合計	376	1395	137	1908	合計	19.7	73.1	7.2	100.0	合計	100.0	100.0	100.0	100.0

F10 雨でびしょぬれでも平気

1				2				3						
1	2	3	合計	1	2	3	合計	1	2	3	合計			
A.すぐれている	B.ふつう	C.おとっ		A.すぐれている	B.ふつう	C.おとっ		A.すぐれている	B.ふつう	C.おとっ				
1	127	484	52	663	1	19.2	73.0	7.8	100.0	1	33.8	34.7	38.0	34.7
2	94	368	32	494	2	19.0	74.5	6.5	100.0	2	25.0	26.4	23.4	25.9
3	155	543	53	751	3	20.6	72.3	7.1	100.0	3	41.2	38.9	38.7	39.4
合計	376	1395	137	1908	合計	19.7	73.1	7.2	100.0	合計	100.0	100.0	100.0	100.0

F11 衣類の泥汚れはいやだ

1				2				3						
1	2	3	合計	1	2	3	合計	1	2	3	合計			
A.すぐれている	B.ふつう	C.おとっ		A.すぐれている	B.ふつう	C.おとっ		A.すぐれている	B.ふつう	C.おとっ				
1	222	838	72	1132	1	19.6	74.0	6.4	100.0	1	59.0	60.1	52.6	59.3
2	87	299	39	425	2	20.5	70.4	9.2	100.0	2	23.1	21.4	28.5	22.3
3	67	258	26	351	3	19.1	73.5	7.4	100.0	3	17.8	18.5	19.0	18.4
合計	376	1395	137	1908	合計	19.7	73.1	7.2	100.0	合計	100.0	100.0	100.0	100.0

F12 汗をかくのは嫌い

1				2				3						
1	2	3	合計	1	2	3	合計	1	2	3	合計			
A.すぐれている	B.ふつう	C.おとっ		A.すぐれている	B.ふつう	C.おとっ		A.すぐれている	B.ふつう	C.おとっ				
1	62	286	29	377	1	16.4	75.9	7.7	100.0	1	16.5	20.5	21.2	19.8
2	153	564	61	778	2	19.7	72.5	7.8	100.0	2	40.7	40.4	44.5	40.8
3	161	545	47	753	3	21.4	72.4	6.2	100.0	3	42.8	39.1	34.3	39.5
合計	376	1395	137	1908	合計	19.7	73.1	7.2	100.0	合計	100.0	100.0	100.0	100.0

F13 悲しいシーンを見て涙

1				2				3			
1	2	3	合計	1	2	3	合計	1	2	3	合計
A.すぐれ	B.ふつ	C.おとっ		A.すぐれ	B.ふつ	C.おとっ		A.すぐれ	B.ふつ	C.おとっ	
ている	ている	ている		ている	ている	ている		ている	ている	ている	
1	218	542	32 792	1	27.5	68.4	4.0 100.0	1	58.0	38.9	23.4 41.5
2	83	376	37 496	2	16.7	75.8	7.5 100.0	2	22.1	27.0	27.0 26.0
3	75	477	68 620	3	12.1	76.9	11.0 100.0	3	19.9	34.2	49.6 32.5
合計	376	1395	137 1908	合計	19.7	73.1	7.2 100.0	合計	100.0	100.0	100.0 100.0

F14 ゲラゲラ笑う

1				2				3			
1	2	3	合計	1	2	3	合計	1	2	3	合計
A.すぐれ	B.ふつ	C.おとっ		A.すぐれ	B.ふつ	C.おとっ		A.すぐれ	B.ふつ	C.おとっ	
ている	ている	ている		ている	ている	ている		ている	ている	ている	
1	295	1023	96 1414	1	20.9	72.3	6.8 100.0	1	78.5	73.3	70.1 74.1
2	65	278	22 365	2	17.8	76.2	6.0 100.0	2	17.3	19.9	16.1 19.1
3	16	94	19 129	3	12.4	72.9	14.7 100.0	3	4.3	6.7	13.9 6.8
合計	376	1395	137 1908	合計	19.7	73.1	7.2 100.0	合計	100.0	100.0	100.0 100.0

F15 感動すると胸がキュン

1				2				3			
1	2	3	合計	1	2	3	合計	1	2	3	合計
A.すぐれ	B.ふつ	C.おとっ		A.すぐれ	B.ふつ	C.おとっ		A.すぐれ	B.ふつ	C.おとっ	
ている	ている	ている		ている	ている	ている		ている	ている	ている	
1	146	334	19 499	1	29.3	66.9	3.8 100.0	1	38.8	23.9	13.9 26.2
2	136	609	53 798	2	17.0	76.3	6.6 100.0	2	36.2	43.7	38.7 41.8
3	94	452	65 611	3	15.4	74.0	10.6 100.0	3	25.0	32.4	47.4 32.0
合計	376	1395	137 1908	合計	19.7	73.1	7.2 100.0	合計	100.0	100.0	100.0 100.0

F16 きれいな風景に見とれる

1				2				3			
1	2	3	合計	1	2	3	合計	1	2	3	合計
A.すぐれ	B.ふつ	C.おとっ		A.すぐれ	B.ふつ	C.おとっ		A.すぐれ	B.ふつ	C.おとっ	
ている	ている	ている		ている	ている	ている		ている	ている	ている	
1	181	514	36 731	1	24.8	70.3	4.9 100.0	1	48.1	36.8	26.3 38.3
2	149	596	48 793	2	18.8	75.2	6.1 100.0	2	39.6	42.7	35.0 41.6
3	46	285	53 384	3	12.0	74.2	13.8 100.0	3	12.2	20.4	38.7 20.1
合計	376	1395	137 1908	合計	19.7	73.1	7.2 100.0	合計	100.0	100.0	100.0 100.0

1 行動力

1				2				3			
1	2	3	合計	1	2	3	合計	1	2	3	合計
A.すぐれている	B.ふつう	C.おとっている		A.すぐれている	B.ふつう	C.おとっている		A.すぐれている	B.ふつう	C.おとっている	
1	144	257	8 409	1	35.2	62.8	2.0 100.0	1	38.3	18.4	5.8 21.4
2	207	917	62 1186	2	17.5	77.3	5.2 100.0	2	55.1	65.7	45.3 62.2
3	25	221	67 313	3	.8.0	70.6	21.4 100.0	3	6.6	15.8	48.9 16.4
合計	376	1395	137 1908	合計	19.7	73.1	7.2 100.0	合計	100.0	100.0	100.0 100.0

1. (A)すぐれている 2. (B)ふつう 3. (C)おとっている

2 忍耐力

1				2				3			
1	2	3	合計	1	2	3	合計	1	2	3	合計
A.すぐれている	B.ふつう	C.おとっている		A.すぐれている	B.ふつう	C.おとっている		A.すぐれている	B.ふつう	C.おとっている	
1	162	250	5 417	1	38.8	60.0	1.2 100.0	1	43.1	17.9	3.6 21.9
2	191	928	69 1188	2	16.1	78.1	5.8 100.0	2	50.8	66.5	50.4 62.3
3	23	217	63 303	3	7.6	71.6	20.8 100.0	3	6.1	15.6	46.0 15.9
合計	376	1395	137 1908	合計	19.7	73.1	7.2 100.0	合計	100.0	100.0	100.0 100.0

人口密度

1				2				3			
1	2	3	合計	1	2	3	合計	1	2	3	合計
A.すぐれ ている	B.ふつう	C.おとっ ている		A.すぐれ ている	B.ふつう	C.おとっ ている		A.すぐれ ている	B.ふつう	C.おとっ ている	
1	71	304	15 390	1	18.2	77.9	3.8 100.0	1	18.9	21.8	10.9 20.4
2	88	270	18 376	2	23.4	71.8	4.8 100.0	2	23.4	19.4	13.1 19.7
3	52	277	31 360	3	14.4	76.9	8.6 100.0	3	13.8	19.9	22.6 18.9
4	82	255	45 382	4	21.5	66.8	11.8 100.0	4	21.8	18.3	32.8 20.0
5	83	289	28 400	5	20.8	72.3	7.0 100.0	5	22.1	20.7	20.4 21.0
合計	376	1395	137 1908	合計	19.7	73.1	7.2 100.0	合計	100.0	100.0	100.0 100.0

- 1 . 3001以上
- 2 . 1001～3000
- 3 . 501～1000
- 4 . 201～500
- 5 . 200以下

Research Report  
General Series No.67

# Experiencing Nature : Statistical Study of the Educational Effects on Children

1989

**TOKEI-SURI KENKYUZYO**

Institute of Statistical Mathematics  
4-6-7 Minami-Azabu, Minato-ku,  
Tokyo 106, JAPAN