

# アジア・太平洋価値観国際比較調査

——文化多様体の統計科学的解析——

## 北京・上海2011調査報告書

吉野諒三・二階堂晃祐・氏家豊 編集

2012年6月

大学共同利用機関法人 情報・システム研究機構

統計数理研究所

〒190-8562 東京都立川市緑町10-3

# アジア・太平洋価値観国際比較調査 中国（北京・上海）2011 調査報告書

——文化多様体の統計科学的解析——

## 研究組織

研究代表者	吉野諒三	(統計数理研究所 データ科学研究系 教授) (統計数理研究所 調査科学研究センター センター長)
研究分担者	土屋隆裕	(統計数理研究所 データ科学研究系 准教授)
研究協力者	山岡和枝	(帝京大学 公衆衛生学研究科 教授)
	佐々木正道	(中央大学 文学部 教授)
	鄭 躍軍	(同志社大学 文化情報学部 教授)
	林 文	(東洋英和女学院大学 人間科学部 教授)
	二階堂晃祐	(統計数理研究所 特任研究員)
	芝井清久	(統計数理研究所 特任研究員)
	氏家豊	(統計数理研究所 特任研究員)
	大崎裕子	(統計数理研究所 技術補佐員)

※ 今後、本報告書を含め、過去の調査報告書に誤謬が見つかった場合は、報告書の Web ページ (<http://www.ism.ac.jp/~yoshino/>) にてお知らせする予定である。

## The Asia-Pacific Values Survey

### --- Cultural Manifold Analysis (CULMAN) on Peoples' Sense of Trust --- CHINA (Beijing & Shanghai) 2011 Survey

#### Chief

Ryozo Yoshino

(Professor, Department of Data Science, The Institute of Statistical Mathematics)

(Director, Survey Science Center, The Institute of Statistical Mathematics)

#### Members

Takahiro Tsuchiya (Associate Professor, Department of Data Science, The Institute of  
Statistical Mathematics)

Kazue Yamaoka (Professor, Teikyo University)

Masamichi Sasaki (Professor, Chuo University)

Yuejun Zheng (Professor, Doshisha University)

Fumi Hayashi (Professor, Toyo-Eiwa Women's University)

#### Assistants

Kosuke Nikaido (Project Researcher, The Institute of Statistical Mathematics)

Kiyohisa Shibai (Project Researcher, The Institute of Statistical Mathematics)

Yutaka Ujiie (Project Researcher, The Institute of Statistical Mathematics)

Hiroko Osaki (Technical Assistant, The Institute of Statistical Mathematics)

Note: In case we find some errors in our reports or data, we will list them in our home page:

<http://www.ism.ac.jp/~yoshino/>, where you can see our past surveys too.



## はしがき

本書は、日本学術振興会の科学研究費補助金の支援による「アジア・太平洋価値観国際比較調査---文化多様体の統計科学的解析---」（基盤研究 S 課題番号 No.22223006、研究代表 吉野諒三）（2010 年度-2014 年度）の中国（北京・上海）2011 年調査の第 1 次報告を、統計数理研究所・調査研究レポートとして発刊したものである。

本調査研究は先行する 2002-2005 年度の「東アジア価値観国際比較調査」、および 2006-2009 年度の「環太平洋価値観国際比較調査」の拡大を意図した調査研究の一環であり、2010 年度は日本と米国、2011 年度は中国（北京・上海・香港）および台湾において、それぞれの国・地域に応じた統計的標本抽出法に則り、面接調査が遂行された。

この研究は、歴史的には統計数理研究所における 1953 年以來の「日本人の国民性」調査及び 1971 年以來の「意識の国際比較」調査の延長上にある。「日本人の国民性」調査は、戦後民主主義の基盤としての官民の世論調査発展と緊密に結びつき、「意識の国際比較」調査は、連鎖的調査分析（Cultural Linkage Analysis, CLA）の確立へとつながった。そしてさらに近年の研究は、計量的文明論としての「文化多様体解析（Cultural Manifold Analysis, CULMAN）」という方法論の確立を目指す研究の一環として位置づけられている。

本研究の背景と意義は、以下の通りである。

冷戦が終了以降、世界情勢のダイナミックな変動とともに、政治、経済、社会の伝統的枠組が大きく変わり、社会生活の基盤であった人々の信頼のあり方も大きな影響を受けている。伝統的な産業社会から高度情報化社会への過渡期と見られる現在、従来の家庭、学校、職場での人間関係のあり方にも崩壊が生じ、新たな時代の流れが確立するまでの混乱が続いてきた。日本経済はバブル崩壊以降、「失われた 10 年」と言われたが、その状況は現在でも改善されたわけではない。さらに、昨年 3 月は東日本大震災とそれに伴うフクシマ原子力発電所事故という未曾有の災難を被り、その復興の途上で混迷が続いている。

一方、政治経済の視点からは、欧州共同体や南北アメリカ圏のみならず、東アジア圏の再編成が唱えられている。東南アジアを含む東アジア圏は、欧州とは異なり、多様な文化、歴史を持つ国々や地域の集合であり、政治にせよ経済にせよ、それらの統合は必ずしも容易ではないであろうが、現実には ASEAN 等の協力関係が推進されつつある。我々が 2002 年の東アジア価値観調査を計画した時には、「東アジア」という言葉はまだ一般には、地理的に曖昧なものでしかなかった。その後、「東アジア共同体」構想についての議論が高まり、特に戦後長期に継続した自民党政権から民主党の鳩山政権になり、その構想が掲げられたが、沖縄米軍基地移転問題などを含め、日中米の国際関係の中で警戒感を巻き起こし、交代した菅政権では、その言葉は消えてしまった。ただし、アジアと太平洋の各国の多様な協力、多重の連携協力は着実に推進されており、現在の野田政権において「太平洋憲章」や「環太平洋戦略的経済連携協定（TPP）」等々の国際協力の枠組みの検討が進展し、あたかも「文化の多様体」（吉野,2005; Yoshino, Nikaido & Fujita, 2009）が構築されているかのようである。

こういった世界の流れを適格に把握し、将来を見通すための実証的基礎情報を収集すべく、各国、各機関が様々な社会調査、国際比較調査を遂行している。例えば、世界価値観調査（World Values Survey）は世界の数十カ国で共通質問項目を用いた国際比較調査データや時系列比較可能なデータを提供し、学術研究にも行政施策にも資するところが大きい。しかしながら、過去の東アジア地域における調査の実情を詳細に調べてみると、その結果には疑いが隠せない。国際比較調査では、質問項目を各国の言語に適切に翻訳することが重要な手続きであるが、各国内の事情の差異を見過ごしたための誤訳が見受けられ、また、報告された回収率などから、計画された統計的無作為標本抽出の手続きが調査の現場でどこまで遵守されているのか、疑義を持つ調査研究者も少なくない。

以上のような背景があり、我々は、アジア・太平洋地域の調査は、やはり当該地域の人々によって慎重に推進されるべきであるという認識に至った。我々は、各国でどの程度統計学的に適正な標本抽出調査が遂行でき、また国際比較可能性が保てるのかという課題を自ら実証的に検討することを主眼にし、それを把握した上でアジア・太平洋諸国の人々の価値観や意識を比較分析する課題に取り組んできた。現実には、各国で日常、厳密な統計調査がどの程度なされているか、それ自体が各国の政治・経済・社会の状況を如実に表していることが強く認識されている。

今回の調査票は、一般社会意識調査としてのスタイルをとり、人々の生活一般に関する多様な項目を含んでいる。しかし、特に 21 世紀初頭の急変しつつある世界情勢、そしてその中でも、急速に変化するアジア・太平洋の国々と、数々の問題を抱えながらも再秩序化されつつある国家間の関係を考慮して、日本と他のアジア・太平洋諸国の人々の価値観、対人的信頼感や法意識を含む人間関係に関する意識、自然観や生命観の統計的解明に適切と思われる項目を検討した。結果として、多くの項目は、2002-2005 年度の「東アジア価値観国際比較調査」及び 2006-2009 年度の「環太平洋価値観国際比較調査」と重複しているので、重複して調査されている国や地域については、この 10 年ほどの時系列調査ともなっている。

社会調査、特に国際比較調査では費用、時間、労力のみならず様々な技術的な限界が常に付き纏うものであり、目前の多様な問題解決へ直ちに繋がるような調査項目の選定は容易ではない。今後の各方面での調査データや情報を、相補的に考慮して研究を推進するのみである。

アジア・太平洋諸国の社会状態は複雑であり、特に中国、そしてインドの躍進は目覚ましいものがある。一方でどの国も政治的にも決して一枚岩ではなく、地域や階層の間の大きな経済格差を抱え、それが国際関係の進展にも影を投げ、将来を予測するのは容易ではない。それゆえに、各国の客観的実態統計とともに、各国民の意識や価値観の動向を的確に調査する意義がある。我々の基本方針は、現地で通常用いられている調査方法を尊重し、その実態を学ぶことである。国や地域によっては、しばしば、回収データの質の低さの点で、これまで我々が遂行してきた国や地域と比較して、統計的方法論や実践の手続きなどの諸問題に憂いを抱かざるを得ないが、調査研究者としてはそのようなデータの中から、

いかに信頼できる情報を抽出できるか考えていかねばならない。

国際比較としての詳細なデータ解析も、実際の調査では避けられない各国・各地域の言語の差異、調査方法の差異などを考慮し、単純に回答分布の皮相な数字の大小比較ではなく、今後収集されていく他の関連諸国・地域の調査データや資料、情報とともに、慎重に時間をかけて安定したパターン構造を浮かび上がらせるような分析がなされて行くべきである。それゆえ、本報告書は、国内外の多くの方々に速やかに基本情報を提供すべく、一次報告として刊行されている旨を御了解願いたい。

(文責 吉野諒三)

**注意 1**：今回の中国調査は、北京および上海での近年の居住地の編成の急激な変化と、各居民委員会（日本の自治会に相当）における住民の出入りの厳重な管理に応じて、前 2 回の調査で用いられたエリアサンプリング法を適用することが困難となり、地点抽出された各居民委員会の入り口で当該の住民を性別・年齢層別に割り当て抽出するという方法に変更した。このため、データの時系列比較においては、サンプリング方法の差異をも勘案すべきであろう。

**注意 2**：われわれの過去の国際比較調査等、関連情報として、次の統計数理研究所の Web ページも参考にして頂きたい (<http://www.ism.ac.jp/~yoshino/>)。今後、本報告書を含め、過去の調査報告書に誤謬が見つかった場合は、同 Web ページにてお知らせする予定である。

**注意 3**：2006-2009 年度の「環太平洋価値観国際比較調査」に関して、同調査が環太平洋地域のみならずインドを含めていたため、過去の報告書や論文等で「アジア・太平洋価値観比較調査」の名称が用いられていた場合があったが、今後は、3 つの関連する調査を明確に区別するために以下のように正式名称を定めることとする。

- ・「東アジア価値観国際比較調査」(2002-2005 年度)
- ・「環太平洋価値観国際比較調査」(2006-2009 年度)
- ・「アジア・太平洋価値観国際比較調査」(2010 年度-2014 年度)

## 謝辞

本研究は日本学術振興会による科学研究費補助金・基盤研究 S(課題番号 No.22223006、研究代表 吉野諒三) の御支援により遂行されている。

今回のアジア・太平洋価値観国際比較調査は、これまでの一連の調査研究の延長上であり、これらの研究は、文部科学省研究振興局学術研究助成課、機関課、情報課、日本学術振興会、トヨタ財団、日本財団、笹川財団をはじめ、官民の多くの方々や団体の御支援を得て遂行されたものであり、深く感謝いたします。

また、本報告書の作成の作業は松本拓郎、龍田佳典、岩永有史、臼杵悠、岸野幸枝、松

元玲依、青野桃子、小宮沙都希、小野洋平（順不同）の諸君にお手伝いいただきました。  
皆様に感謝いたします。



## 参考文献

- Fujita, T., and Yoshino, R. (2009). Social values on international relationships in the Asia-Pacific region. *Behaviormetrika*, Vol.36, No.2, pp.148-165.
- Hayashi, F. and Nikaido K. (2009). Religious Faith and Religious Feelings in Japan: Analyses of Cross-Cultural and Longitudinal Surveys. *Behaviormetrika*, Vol.36, No.2, pp.167-180.
- 林知己夫、鈴木達三、吉野諒三他 (1998). 国民性七か国比較. 出光書店
- 林知己夫他 (1992). 第五 日本人の国民性. 出光書店.
- Inkeles, A. (1997). *National character*. Transaction Publishers: New Brunswick.  
(吉野諒三 (2003) 訳「国民性論 — 精神社会的展望 —」出光書店)
- Tsunoda, H., Yoshino, R., & Yokoyama. (2008). Components of Social Capital and Socio-Psychological Factors That Worsen the Perceived Health of Japanese Males and Females. *The Tohoku Journal of Experimental Medicine*, Vol.216, No.2, pp.173-185.
- 吉野諒三 (2001). 心を測る — 個と集団の意識の科学 —. 朝倉書店.
- Yoshino, R. (2002). A time to trust. *Behaviormetrika*. Vol.29 No.2, pp.231-260.
- 吉野諒三 (2003). 「信の崩壊」 — 世論調査方法論の今日の課題. 行動計量学, 展望「21世紀の行動計量学」第29巻第1号, pp.45-54.
- 吉野諒三 (2003). 「信頼の時代」. *Eco-Forum*, Vol.22, No.1, 特集号「ソーシャル・キャピタル Part II」, pp.42-51. 統計研究会.
- 吉野諒三 (2005). 東アジア価値観国際比較調査—文化多様体解析 (CULMAN) に基づく計量的文明論構築へ向けて—. 行動計量学. 第32巻2号, pp. 133-146.
- 吉野諒三 (2005). 富国信頼の時代へ—東アジア価値観国際比較調査における「信頼感」の統計科学的解析—. 行動計量学. 第32巻2号, pp. 147-160.
- Yoshino, R. (2005). Trust and National Character--- Japanese sense of trust, Cross-national and longitudinal surveys-. *Comparative Sociology*, Vol.4, No.3-4, pp.417-450.
- 吉野諒三 (2005). 東アジア価値観調査—文化多様体解析 (CULMAN) に基づく計量文明論の構築へ向けて —. 行動計量学. 第32巻第2号, pp.133-146.
- 吉野諒三 (2005). 富国信頼の時代へ—— 東アジア価値観国際比較調査における信頼感の統計科学的解析 ——. 行動計量学. 第32巻第2号, pp.147-160.
- Yoshino, R. (2006). A social value survey of China --- on the change and stability in the Chinese globalization ---. *Behaviormetrika*. Vol.33, No.2, pp. 111-130.
- 吉野諒三編 (2007). 東アジア国民性比較 データの科学. 勉誠出版.
- 吉野諒三 (2008). 「科学的」世論調査の価値-歴史と理論と実践の三位一体. 日本統計学会誌、37,2,pp.279-290. (2008).
- 吉野諒三 (2008). 海外の標本抽出面接調査の方法. いんぷおるむ 第53回. 新情報、Vol.95. pp.7-12.
- 吉野諒三 (2008). 「国民性」と環境問題 ---文化の多様性を受け入れる政策立案のために

- . 環境情報科学 37,1,pp.21-26. (特集号)
- 吉野諒三 (2008). UFO は存在するか? ---お化け調査再考「合理と非合理の間」---. 市場調査、273、pp.4-13.
- 吉野諒三 (2008). 継続調査の課題と将来. 社会と調査、創刊号、pp.29-35.
- 吉野諒三. (2008). 信頼の国際比較. (所収「ソーシャル・キャピタルの潜在力」稲葉陽二編), 日本評論社, pp. 31-53.
- Yoshino, R. (2009). Reconstruction of trust on a cultural manifold: sense of trust in longitudinal and cross-national surveys of national character. *Behaviormetrika*, Vol.36, No.2, pp.114-147.
- Yoshino, R. (2012). Reconstruction of trust on a cultural manifold: sense of trust in longitudinal and cross-national surveys of national character. In M. Sasaki, M. & R. M. Marsh, R.M., (ed.), *Trust-comparative perspectives*, pp.297-346.
- Yoshino, R. & Hayashi, C. (2002). An overview of cultural link analysis of national character. *Behaviormetrika*. Vol.29 No.2, pp.125-141.
- 吉野諒三、鄭躍軍、朴承根 (2003). 東アジア諸国の人々の日本語観. 行動計量学, 第 30 巻第 1 号, pp.311-52.
- Yoshino, R., Nikaido, K., & Fujita, T. (2009). Cultural manifold analysis (CULMAN) of national character: paradigm of cross-national survey. In *Behaviormetrika*, Vol.36, No.2, pp.89-114.
- 吉野諒三・林文・山岡和枝 (2010). 国際比較データの解析. 朝倉書店.
- 鄭躍軍、吉野諒三、村上征勝 (2006). 東アジア諸国の人々の自然観・環境観の解析—環境意識形成に影響を与える要因の抽出—. 行動計量学. Vol.32, No.2, pp.55-68.
- [統計数理研究所 研究レポート]
- (<http://www.ism.ac.jp/editsec/kenripo/index.html> に一覧がある)
- No. 54. 社会的態度基底構造についての国際比較方法の標準化に関する研究. (林知己夫編, 1981)
- No. 59. 社会調査による国際比較方法の研究. (林知己夫編, 1984)
- No. 70. 意識の国際比較方法論の研究: 連鎖的比較方法の確立とその展開—1988 年ハワイ・ホノルル市民調査—. (林知己夫・鈴木達三編, 1991)
- No. 71. 意識の国際比較方法論の研究—新しい統計的社会調査法の確立とその展開—. (林知己夫・鈴木達三編, 1991)
- No. 72. 意識の国際比較方法論の研究 — 5 ヶ国調査共通ファイルコードブック—1987 年ドイツ調査 1987 年フランス調査 1987 年イギリス調査 1988 年アメリカ調査 1988 年日本調査. (林知己夫編, 1992)
- No. 73. 意識の国際比較方法論の研究 — 5 ヶ国調査性別・年齢別集計—1987 年ドイツ調査 1987 年フランス調査 1987 年イギリス調査 1988 年アメリカ調査 1988 年日本調査. (林知己夫編, 1993)
- No. 74. ブラジル日系人の意識調査 —1991~1992—. (山本勝造・河合武夫編, 1993)
- No. 75. 国民性の研究 第 9 回全国調査 —1993 年全国調査—. (日本人の国民性調査委員

会編, 1994).

- No. 76. 意識の国際比較における連鎖的調査分析方法の実用化に関する研究－総合報告書－. (吉野諒三・鈴木達三編, 1995)
- No. 77. 意識の国際比較における連鎖的調査分析方法の実用化に関する研究－国民性の国際比較の為のマニュアル－. (吉野諒三・鈴木達三編, 1995)
- No. 78. 意識の国際比較における連鎖的調査分析方法の実用化に関する研究－イタリア調査の回答コードブック－. (吉野諒三・鈴木達三編, 1995)
- No. 79. 意識の国際比較における連鎖的調査分析方法の実用化に関する研究－イタリア調査の自由回答データ－. (吉野諒三・鈴木達三編, 1995)
- No. 80. 意識の国際比較における連鎖的調査分析方法の実用化に関する研究－オランダ調査の回答コードブック－. (吉野諒三・鈴木達三編, 1995)
- No. 81. 意識の国際比較における連鎖的調査分析方法の実用化に関する研究－オランダ調査の自由回答データ－. (吉野諒三・鈴木達三編, 1995)
- No. 82. 意識の国際比較における連鎖的調査分析方法の実用化に関する研究－共通ファイルコードブック－. (吉野諒三・鈴木達三編, 1995)
- No. 83. 国民性の研究 第10次全国調査－1998年全国調査－. (日本人の国民性調査委員会編, 1998)
- No. 84. 国民性に関する意識調査データに基づく文化の伝播変容のダイナミズムの統計科学的解析. (吉野諒三編, 2000)
- No. 86. 文化の伝播変容の統計科学的研究－ハワイ日系人・非日系人国際比較調査－. (吉野諒三編, 2001)
- No. 89. 日本・中国の国民性比較のための基礎研究－中国北京市における意識調査－. (鄭躍軍編, 2003)
- No. 90. 日本・中国の国民性比較のための基礎研究 (2)－中国上海市における意識調査－. (鄭躍軍編, 2003)
- No. 91. 東アジア価値観国際比較調査－「信頼感」の統計科学的解析－2002年日本調査報告書. (吉野諒三編, 2004)
- No. 103. アジア・太平洋価値観国際比較調査－文化多様体の統計科学的解析－2010年日本調査報告書. (吉野諒三・二階堂晃祐編, 2011)
- No. 104. アジア・太平洋価値観国際比較調査－文化多様体の統計科学的解析－2010年USA調査報告書. (吉野諒三・二階堂晃祐編, 2011)

[その他の統計数理研究所刊行のレポート]

- 東アジア価値観国際比較調査 2002年日本調査. (吉野諒三編, 2004)
- 東アジア価値観国際比較調査 2002年中国調査 [北京, 上海, 香港]. (吉野諒三編, 2004)
- 東アジア価値観国際比較調査 2003年台湾調査. (吉野諒三編, 2005)
- 東アジア価値観国際比較調査 2003年韓国調査. (吉野諒三編, 2005)
- 東アジア価値観国際比較調査 2004年シンガポール調査. (吉野諒三編, 2005)
- 東アジア価値観国際比較調査 2004年日本A調査. (吉野諒三編, 2005)

- 東アジア価値観国際比較調査 2004年日本B調査.(吉野諒三編, 2005)
- 東アジア価値観国際比較調査---「信頼感」の統計科学的解析---総合報告書.(吉野諒三編, 2006)
- 環太平洋価値観国際比較調査 2005年中国調査 [北京, 上海, 香港].(吉野諒三編, 2007)
- 環太平洋価値観国際比較調査 2006年台湾調査.(吉野諒三・裴岩晶編, 2007)
- 環太平洋価値観国際比較調査 2006年韓国調査.(吉野諒三・松本渉編, 2007)
- 環太平洋価値観国際比較調査 2006年USA調査.(吉野諒三編, 2007)
- 環太平洋価値観国際比較調査 2007年シンガポール調査.(吉野諒三編, 2008)
- 環太平洋価値観国際比較調査 2007年オーストラリア調査.(吉野諒三・松本渉編, 2008)
- 環太平洋価値観国際比較調査 2008年インド調査.(吉野諒三編, 2009)
- 環太平洋価値観国際比較調査-東アジアと周辺諸国の「信頼感」の統計科学的解析--. 総合報告書.(吉野諒三編, 2010)

※ 行動計量学 32巻2号、33巻1号及び Behaviormetrika、Vol.29No.2、Vol.30No.1、Vol.36No.2、Vol.37No.1の特集号も参照していただきたい。それらは、J-stageの無料オンライン・ジャーナルとしてダウンロードが可能である。

行動計量学 <http://www.jstage.jst.go.jp/browse/jbhmk/>  
Behaviormetrika <http://www.jstage.jst.go.jp/browse/bhmk/>

**The Asia-Pacific Values Survey**  
--- **Cultural Manifold Analysis (CULMAN) on Peoples' Sense of Trust** ---  
**Beijing & Shanghai 2011 Survey**

**Ryozo Yoshino**

**Cross-National Survey Team of National Character**

**The Institute of Statistical Mathematics**

**10-3 Midori-cho, Tachikawa-shi, Tokyo, Japan 106-8562.**

## **1. Introduction**

This is a report on CHINA 2011 Survey as part of the “Asia-Pacific Values Survey” (2010-2014 fiscal years) by the cross-national survey team of the Institute of Statistical Mathematics (Chief: Ryozo Yoshino). We are developing this study in order to exemplify practical research of a new methodology for cross-national comparative survey, called CULMAN (Cultural Manifold Analysis) (See Yoshino, 2005; Yoshino, Nikaido & Fujita, 2009). It is part of a broader research project that is meant to build on and expand the two predecessor projects: the East Asia Values Survey (2002-2005), and the Pacific-Rim Values Survey (2006-2009). In 2010, we conducted fieldwork for the surveys in Japan and the United States, and in 2011 we did the same in three locations in China (Beijing, Shanghai and Hong Kong) and in Taiwan, using the statistical sampling method appropriate for each location and through face-to-face interviews.

This brief monograph gives some historical background of the study. On the other hand, we would like to refer readers to Yoshino (2001, 2005c, 2006, 2009), Yoshino & Hayashi (2001), and Yoshino, Nikaido & Fujita (2009) for more detailed English explanation on the methodologies such as back-translation technique for questionnaire and statistical random sampling, a paradigm of cross-national comparability, etc. As for the information on our past surveys, see a series of ISM Research Reports published over decades, or our home page of the Institute of Statistical mathematics. (<http://www.ism.ac.jp/~yoshino/>)

## **2. Some History on Our National Character Survey**

The Institute of Statistical Mathematics (ISM) has been conducting a longitudinal nationwide social survey on the Japanese national character every five years since 1953, using the same questionnaire items (Mizuno et al., 1992). The survey is called “Nihonjin no Kokuminsei Chosa” (Japanese National Character Survey). Although definition of the term “national character” may be very problematic, here it simply means the characteristic shown in people’s response patterns to a questionnaire survey (Hayashi et al., 1998; cf. Inkeles, 1997). The question items cover various aspects of people’s opinions about their culture and daily life. This survey was one of

the foundations of the public opinion survey system based on the statistical sampling theory developed immediately after World War II in Japan. The significance of this survey was clear at the time when Japan was expected to shift from the military regime to a democratic system in the latter half of 1940s (Yoshino, 1994). This survey stimulated many countries to carry out the same sort of time series surveys such as the World Value Survey, Eurobarometer, General Social Survey (GSS) of USA, ALLBUS of Germany, CREDOC of France, etc. (There was a time that the post-war Japanese democracy had been criticized because it was not democratic from a viewpoint of the Western world. Interestingly, however, Japan conducts public-opinion polls based on statistically ideal sampling using an almost complete residential or voters' list whereas the other countries have to use other methods such as quota sampling or random-route sampling. The latter two sampling methods consider statistical randomness but do not yield the statistical estimate of sampling errors. As far as the system of public-opinion polls is concerned, therefore, Japan may be more democratic than the Western countries in the sense of inclusiveness and representativeness.)

Since 1971, the survey of ISM has been extended to a cross-national comparative study for more advanced understanding of Japanese national character (Hayashi, 1973). The focus of our cross-national surveys is the investigation of the statistical comparison of peoples' social values and their ways of thinking and feeling. More explicitly, our concern has been with cultural identities and people's attitudes toward economy, freedom of speech, interpersonal relationships, leadership, politics, public acceptance of science and technology, religion, social security, etc. These aspects may clarify certain similarities or dissimilarities that are represented by psychological distances between countries or races in certain statistical pattern analyses of responses (Hayashi, 2001a, 2001b; Hayashi et al., 1998; Yoshino, 1994, 2001c).

**Table 1. List of Our Past Surveys on National Character.**

---

<b>1953</b>	- present Japanese National Character Survey (every five years)
1971	Americans of Japanese ancestry in Hawaii
1978	Honolulu residents, Americans in Mainland USA
1983	Honolulu residents
1988	Honolulu residents
<b>1987-1993 Seven Country Survey</b>	
1987	Britain, Germany & France
1988	Americans in Mainland USA, Japanese in Japan
1992	Italy
1993	The Netherlands
<b>1991-1999 Recent Overseas Japanese Surveys</b>	
1991	Brazilians of Japanese ancestry in Brazil
1998	Americans of Japanese ancestry on the U.S. West Coast.
1999	Honolulu residents in Hawaii

**2002-2005 East Asia Values Survey**

(Japan, China [Beijing, Shanghai], Hong Kong, Taiwan, South Korea, & Singapore)

**2004-2009 The Pacific-Rim Values Survey (1<sup>st</sup> round of The Asia-Pacific Values Survey)**

(Japan, China [Beijing, Shanghai], Hong Kong, Taiwan, South Korea, USA, Singapore, Australia & India)

**2010-2014 (ongoing) The Asia-Pacific Values Survey (2<sup>nd</sup> round)**

(Japan, China [Beijing, Shanghai], Hong Kong, Taiwan, South Korea, USA, Singapore, Australia & India)

2010 Japan & USA

2011 China (Beijing, Shanghai, & Hong Kong) and Taiwan

(All of these are face-to-face surveys based on nationwide sampling data, except for Hawaii, Brazil, Mainland China, i.e., Beijing and Shanghai [urban areas only], Australia [Queensland, New South Wales, & Victoria], and India [10 major cities].)

**Note:** Although the Japanese title of the survey project 2004-2009 literally means the Pacific-Rim Values Survey, the title “The Asia-Pacific Values Survey” was occasionally used for the project in the past English publication, because it covered not only Pacific-Rim Area but India. From now on, we designate **the Pacific-Rim Values Survey** (effectively 1<sup>st</sup> round of the Asia-Pacific Values Survey) for the 2004-2009 project and **the Asia-Pacific Values Survey** for the 2010-2014 project (effectively 2<sup>nd</sup> round the Asia-Pacific Values Survey).

-----

The cross-national survey, however, involves particular methodological problems. It is not simple to compare response data collected under different conditions. Different countries may use the same questionnaire but in different languages and employ different statistical sampling methods as well. There is no *a priori* knowledge as to how these different conditions influence peoples’ responses even in the case where there is no substantive difference of opinions and social values between peoples (Yoshino, 2001c). Thus, an important problem of our study is to investigate those conditions under which meaningful *cross-national comparability* of social survey data is guaranteed. As our approach towards this problem over decades, we have been developing the methodology called **CLA (cultural link analysis)**. The main components of CLA are 1) a spatial link for cross-national comparison, 2) a temporal link inherent in longitudinal analysis, and 3) an item-structure link inherent in the commonalties and differences in item response patterns within and across different cultures (cf. Guttman, 1972). In CLA we utilize, for example, the back-translation technique and statistical pattern analyses such as Hayashi’s Quantification Method (Hayashi, 1992) or Yoshino’s (1992a, 1992b, 1994, 2001c) Super-culture Model. The utilization of those pattern analyses consists of an important part of our methodology. Namely, although a simple cross-national tabulation of people’s responses with respect to a single item may not be reliable because people’s responses may occasionally be sensitive to slight differences in the wording of certain questions, certain pattern analyses or scaling on a set of items can be reliable. (See Yoshino & Hayashi [2002] for an overview on our

approach.)

On the other hand, in this cross-national study, we have found some response tendencies particular to certain countries. For example, the Japanese tend to avoid polar answer categories and to choose intermediate categories, whereas the French generally tend to give negative responses to any question. (Here I may be exaggerating these tendencies to make the points clearer.) I think that we should consider these response tendencies when we analyze not only people's sense of trust but public opinion polls or social survey data in general.

See Hayashi (2001a, 2001b), Hayashi et al. (1998), Yoshino (1994, 2001c, 2002, 2005, 2006, 2009), Yoshino & Hayashi (2002), Yoshino, Nikaido & Fujita (2009), and Yoshino, Hayashi & Yamaoka (2010) for results of our cross-national surveys.

### **3. Japanese national character survey (1953-present)**

Our longitudinal survey of Japanese national character shows some stable aspects of attitudes and social values of the Japanese (Hayashi & Kuroda, 1997; Yoshino, 1994). Among others, the stability of interpersonal attitudes and religious attitudes may distinguish the Japanese from other countries. Namely, the Japanese show a higher score on the "Giri-Ninjo scale" than the other countries. Moreover, while only one third of the Japanese have religious faith, but more than 60% of the Japanese support the opinion that religious attitudes are important (Yoshino & Hayashi, 2002; Yamaoka, 2000).

I will briefly explain certain fundamental dimensions of the Japanese social values as follows.

#### ***Fundamental dimensions of the Japanese social values***

Hayashi (1993) has identified two important dimensions that underlie the Japanese national character in the survey. That is, 1) the dimension of interpersonal relationships ("Giri-Ninjo" attitude, or a complicated sense of humanity and obligation that is particular to the Japanese interpersonal relationships) and 2) the dimension of a modern-traditional contrast in their way of thinking. On one hand, as mentioned before, the Japanese interpersonal attitude has been stable, at least over the last half century, and probably for much longer than our longitudinal survey. This corresponds to the first dimension. On the other hand, for over 100 years since the Meiji Restoration in 1868, Japan has been doing her best to overtake Western science and technology and to develop it into a Japanese adaptation. Probably this enduring effort has underlined the dimension of the tradition vs. modernity orientation in the Japanese way of thinking.

However, the Japanese way of thinking has been gradually changing, and there appeared a generation gap between people of 20-24 years old and those older than 25 years in our survey of 1978 (note that the younger generation was born more than 10 years after the end of World War II. In 1956, an economic white paper declared, "Japan



is no longer in the post-war condition,” and this symbolized the start of the high-speed development of industry and economy. On the other hand, however, Japan had to face many social problems concerning pollution because of the high-speed industrialization around 1970. Since the signs of the younger generation’s changes appeared as early as 1978, their current way of thinking has become more complicated than ever.

Furthermore, the Japanese have been in the confusion of the transition period from the established social system to a system of a highly advanced information age. In this confusion, a Central Research Services, Inc. (2000) survey reports of the majority of Japanese people’s distrust toward traditional systems such as banking, bureaucracy, as well as of congressmen, police, etc., in spite of the stereotype of the Japanese as a highly trustful nation (Fukuyama, 1995).

#### **4. The World as a Cultural Manifold**

The 20th century was the time of expansion of Western civilization. Differences of cultures occasionally prevented us from our understanding each other. In this time of globalization, I would like to emphasize the fact that there are various ways of successful social development, therefore, we should not impose one’s own social value on any other country if we intend to develop a peaceful world.

The globalization necessarily changes some institutional systems and customs towards more universal ones under the influences of transnational exchange or trade. On the other hand, some other systems are becoming more and more sensitive to cultural differences, as a reaction to the globalization.

In order to facilitate the mutual understanding between the East and the West, we need to keep in mind the differences of social values between them. The study on the scale of trust (Yoshino, 2005, 2006, 2008) may caution us on the applicability of a certain “single” scale invented by the Western cultures to the Eastern cultures, or vice versa. For example, it is not always the case in Asia that “the distrust is a culture of poverty” as Banfield (1958) once mentioned. A Chinese proverb says that “Fine manners need a full stomach” (or “The belly has no ears”), but another says “Be contented with honest poverty.” Gallup (1977, p.461) reported that they could not find a very poor but still happy people in their global survey. I think that they missed the reality. For example, Brazilians were very optimistic even when Brazil fell down to the worst debtor nation in the world (Inkeles, 1997). Inglehart reported a correlation of .57 between economic development and life satisfaction for some 20 countries surveyed in 1980s (Inkeles, 1997, pp. 366-371). But the life satisfaction of Japan in the 1980’s was lower than around 2000, although Japan was close to the top of the world economy in those days and now she has been suffering from depression over years. Thus, we need scales constructed from various perspectives or social values in order to understand various cultures in the age of globalization.

Although China had so many battles between small countries (within the area corresponding to the modern China) over thousands of years in their history, once they were synthesized as a large empire, their government employed peoples of various races as high-class bureaucrats. This made it possible for them to develop and maintain a large empire and their culture, often over centuries. This is analogous to the Roman Empire, but it is contrastive to the modern Western countries (and Japan during WWII) that colonized Asian and African countries in the 19th and 20th centuries. The history shows that trust between different races changes according to social conditions in the short run, although it is relatively stable over time.

After our previous China survey (China 2001 survey [Yoshino, 2006]), there occurred the problem of SARS spreading from Guang-Zhou in China. People inside and outside China criticized the local governments, suspecting that they attempted to hide the serious conditions. This seems to suggest a significant change of China, from secretive attitude to more open attitude for every matter. The secretive attitude was linked to the system of severe punishment on political responsibility. The open attitude is a key to democracy that is necessary for successful capitalism. The then mayor of Beijing got fired because of his mishandling of SARS. The government started encouraging people to inform of the presence of patients. This situation seems to show that China is changing rapidly, but in a Chinese way. Here it may be important to quote Dogan (2000)'s statement "... Erosion of confidence is first of all a sign of political maturity. It is not so much that democracy has deteriorated, but rather the critical spirit of most citizens has improved..."

In spite of prevailing confusion in East Asia (actually in the entire world), I hope that East Asia will advance towards the peaceful development without serious conflicts. For the mutual understanding among Asian countries, one should keep in mind their ways of thinking such as "Mentsu (face)" and "Honne and Tatemaie (real intension and principle)" of the Chinese, the Japanese, and the Korean. This is also the case with the Asian countries for their understanding of the West.

Once upon a time, Weber (1904-05) argued that Asian countries were not able to develop capitalism in his theory on religion and capitalism. Now we know so many counter-examples such as Japan, Korea, NIES, and China, against his argument. Some people argued that the Japanese adaptation of Confucius philosophy adapted to Japan functioned as a replacement of Protestant ethics and led Japan to a successful development of capitalism (Morishima, 1984). But the past decades have seen many examples to show that economic success is not linked to a particular ethics, ideology or religion. Now we have more and more data to consider the relationships between economic development, social systems and social values because of the rapid change of social systems in many countries of the world than

before.

In 2010 spring, we started a new project “The Asia-Pacific Values Survey” and carried out a nationwide face-to-face survey in Jap and USA during November of 2010 to January of 2011. This project will cover at least all the countries and areas of the previous project “Pacific-Rim Values Survey”, and possibly other countries such as Philippines, Thailand, and Vietnam.

I hope that our survey data will be helpful for further constructive arguments, and the mutual understanding for the peaceful development and economic prosperity of the world.

Ryozo Yoshino

**Note 1: The area sampling method which we employed in our last two surveys – the East Asia Value Survey and the Pacific-Rim Value Survey – turned out to be impracticable for this round of survey research in China, mainly due to the rapid restructuring of residential areas that have taken place in Beijing and Shanghai recently, and the practice of tightly restricting entry through check points by the Resident’s Committee of residential districts. Accordingly we changed our sampling method to quota sampling by gender and age groups, in which would-be respondents were contacted in front of the check points of the sampled Resident’s Committees. Those intending to refer to or analyze our data are advised to take into consideration this change in sampling method in conducting longitudinal comparison of data from different surveys.**

**Note 2:** In case we find some errors in our reports or data, we will list them in our home page: <http://www.ism.ac.jp/~yoshino/>, where you can see our past surveys too.

#### **Acknowledgement**

This study is financially supported by **the Japan Society for the Promotion of Science (JSPS): Grant-in-Aid for Scientific Research (S) No.22223006**. We are very grateful for their support over years.

## REFERENCES

- Fujita, T., & Yoshino, R. (2009). Social values on international relationships in the Asia-Pacific region. *Behaviormetrika*, Vol.36, No.2, pp.148-165.
- Hayashi, C. (ed.) (1973). *Japanese Americans in Hawaii*. ISM Research Report, No. 33. Tokyo: The Institute of statistical mathematics.
- Hayashi, C. (1992a). Quantitative Social Research—Belief Systems, the way of thinking and sentiments of five nations—. *Behaviormetrika*, Vol. 19, No.2, pp. 127- 170.
- Hayashi, C. (1992b). Belief systems, Japanese way of thinking: Interchronological and international perspectives. *Social, Educational and Clinical Psychology, Proceedings of the 22<sup>nd</sup> International Congress of Applied Psychology*, 3, pp. 3-34. Lawrence Erlbaum Associates, Publishers.
- Hayashi, C. (1998). The quantitative study of national character: Interchronological and international perspectives. In M. Sasaki (ed.), *Values and attitude across nations and time* (pp. 91-114). Boston: Brill.
- Hayashi, C. (2000). The Future study on national character to quantitative study on civilization from comparative study of national character (in Japanese). *The proceeding of ISM*, Vol.48, No.1, pp. 33-66
- Hayashi, C. & Kuroda, Y. (1997). *Japanese culture in comparative perspective*. London: Praeger.
- Hayashi, C. & Suzuki, T. (1997). *Shakai-chosa to Suryo-ka* [Social Survey And Quantification Methods]. Tokyo: Iwanami-shoten.
- Hayashi, C., Yoshino, R., Suzuki, T., Murakami, M., Hayashi, F., Kamano, S., Miyake, I., & Sasaki, M. (1998). *Kokumin-sei nanaka-koku hikaku* [Comparison of national character of seven countries]. Tokyo: Idemitsu-syoten.
- Hayashi, C., Yoshino, R., Yamamoto, K., Kawai, T., Wakisaka, K., Miyao, S., Mori, K., Mizuno, H., Suzuki, T., & Hayashi, F. (1991). *Research on Japanese Brazilians in 1991*. ISM Research Report, No.74.
- Inkeles, A. (1997). *National character*. Transaction Publications.
- Kuroda, M. (1990). *Restrictions by mother tongue and the international mutual Understanding—survey on Arabic college students*. Toyota foundation.
- Matsumoto, W. (2006). Sense of trust on organizations in East Asia--- analysis for a cross-national comparative study---. *The Japanese Journal of Behaviormetrika*, 33, 1, pp.25-40.
- Mizuno, K., Yoshino, R., Hayashi, C., Nishihira, S., Hayashi, F.(1992), Sakamoto, Y., Murakami, M., Nakamura, T. *Nihonjin no Kokuminsei* [Japanese national character], Vol. 5. Tokyo: Idemitsu-Shoten.
- Sakamoto, Y., Tsuchiya, T., Nakamura, T., Maeda, T., & Fouse, D. (2000). A survey of national character: the 10th nationwide survey (1998). ISM report No.85. The Institute of StatisticalMathematics:Tokyo.
- Yamaoka, K. (2000). Variation in attitudes and values among Japanese Americans and Japanese Brazilians across generations. *Behaviormetrika*, 27, 2, pp. 125-151.
- Yoshino, R. (1992a). Superculture as a frame of reference for cross-national comparison of national character. *Behaviormetrika*, 19, 1, 23-41.
- Yoshino, R. (1992b). The unbiased BIGHT model and its application to the distinction of responses to a free-answer question in a social survey. *Behaviormetrika*, 19, 2, pp. 83-96.
- Yoshino, R. (1995a ). *Application of cultural link analysis for comparative social survey*. ISM Research Report, No.76. Tokyo: The Institute of Statistical Mathematics.
- Yoshino, R. (1995b). *Application of cultural link analysis for comparative social survey—*

- manual of cross-national social survey on national character* —. ISM Research Report, No.77. Tokyo: The Institute of Statistical Mathematics.
- Yoshino, R. (1996). Degree of conformity for the cross-national comparative studies. In Hayashi, C. & Scheuch, E. K., *Quantitative Social Research*. Oplanden: Reske+Budrich.
- Yoshino, R. (1997). Introduction to an institute of public opinion survey-the Institute of Statistical Mathematics. *The Journal of JAPOR, YORON*, 79, pp. 82-90.
- Yoshino, R. (1998). A social quantum theory—for analysis the study of public Opinion survey—. *Behaviormetrika*, 25, 2, pp. 111-132.
- Yoshino, R. (2000). *The Japanese American on the West coast survey*. ISM Research Report No.84. The Institute of Statistical Mathematics: Tokyo.
- Yoshino, R. (2001). *Kokoro wo hakaru* [Measurement of Mind]. Tokyo: Asakura-syoten.
- Yoshino, R. (2002). A time to trust – a study on peoples’ sense of trust from a viewpoint of cross-national and longitudinal study on national character -. *Behaviormetrika*. Vol.29 No.2,pp.231-260.
- Yoshino, R. (2005a). East Asia Values Survey –towards the development of a behaviormetric study on the cultural manifold analysis (CULMAN) —. *The Japanese Journal of Behaviormetrika*, 32, 1, pp.133-146.
- Yoshino, R. (2005b) . For the development of trust and economic prosperity- A study of data science on East Asia Values Survey —. *The Japanese Journal of Behaviormetrika*, 32, 1, pp.147-160.
- Yoshino, R. (2006). A social value survey of China --- on the change and stability in the Chinese globalization ---. *Behaviormetrika*, 33, 2, pp. 111-130.
- Yoshino, R. (ed.) (2007). *Higasi-ajia no kokuminsei –dehta no kagaku* [East Asia Value Survey --- Science of Data---]. Bensei-syuppan: Tokyo.
- Yoshino, R. (2009). Reconstruction of trust on a cultural manifold: sense of trust in longitudinal and cross-national surveys of national character. *Behaviormetrika*, Vol.36, No.2, pp.114-147.
- Yoshino, R. (2012). Reconstruction of trust on a cultural manifold: sense of trust in longitudinal and cross-national surveys of national character. In M. Sasaki, M. & R. M. Marsh, R.M., (ed.), *Trust-comparative perspectives-*, pp.297-346. (Revised version of Yoshino [2009].)
- Yoshino, R., Chino, N. & Yamagishi, K. (2007). *Ch.5 A Behaviormetric study of civilization on Data Science*(in Jpanese). Baihuu-kan: Tokyo.
- Yoshino, R., & Hayashi, C. (2002). An Overview of Cultural Link Analysis of National Character. *Behaviormetrika*, Vol. 29, No.2,pp.125-142.
- Yoshino, R. & Khor, D. (1995). Complementary scaling for cross-national analyses of national character. *Behaviormetrika*, 22 (2), pp. 155-184.
- Yoshino, R. Hayashi, C. Suzuki, T. (1995) . Kokuminsei no kokusai-hikaku-chousa no tame no situmon-bun no sakusei (Constrution of questionnaire for cross-national comparative social survey). *Japanese Journal of Behaviormetrika*, Vol. 22, No. 1, 62-79.
- Yoshino, R., Nikaido, K., & Fujita, T. (2009). Cultural manifold analysis (CULMAN) of national character: paradigm of cross-national survey. *Behaviormetrika*, Vol.36, No.2, pp.89-114.
- Yoshino, R., Zheng, Y., Phark, S. (2003). Japanese language census of the East Asia (in Japanese). *The Japanese Journal of Behaviormetrika*, 30, 1, pp.311-52.
- Yoshino, R., Hayashi, F., & Yamaoka, K. (2010). Analysis of cross-national survey data. (in Japanese). Asakura-syoten: Tokyo.
- Zheng, Y., Yoshino, R., & Murakami, M. (2006). The sense of natural environments- a comparative study of Japan and China---. *The Japanese Journal of Behaviormetrika*, 32, 2, pp.55-68.

**The following is a list of ISM Research Report Series on our surveys.  
(For the list of titles of all the reports in Japanese, see**

**<http://www.ism.ac.jp/editsec/kenripo/index.html>**

- No. 54. A Statistical Method for Comparative Study of Fundamental Structure of Social Attitude. (Hayashi, C. [ed.], 1981)
- No. 59. Statistical Methods for Comparative Study of Social Attitude by Surveys. (Hayashi, C. [ed.], 1984)
- No. 70. Toward the Establishment and Development of Statistical Analysis for the Study of Comparative Culture: The Fourth Attitudinal Survey of Honolulu Residents, 1988. (Hayashi, C. and Suzuki, T. [eds.], 1991[1988])
- No. 71. Cultural Link Analysis for Comparative Social Research: A New Approach for the Exploration of Structure in Ways of Thinking Applied to Cross-National Analysis of General Social Attitudes. (Hayashi, C. and Suzuki, T. [eds.], 1991)
- No. 72. Cultural Link Analysis for Comparative Social Research: A Codebook for A Common File of 1987's German Survey, 1987's French Survey, 1987's British Survey, 1988's U.S. Survey, and 1988's Japanese Survey. (Hayashi, C. [ed.], 1992)
- No. 73. Cultural Link Analysis for Comparative Social Research: Cross-Tables by Sex and Age for 1987's German Survey, 1987's French Survey, 1987's British Survey, 1987's U.S. Survey, and 1988's Japanese Survey. (Hayashi, C. [ed.], 1993)
- No. 74. Research on National Character of Japanese Brazilian: 1991~1992. (Yamamoto, K. and Mori, K. [eds.], 1993[1991~92])
- No. 75. A Study of the Japanese National Character: The Ninth Nationwide Survey. (Research Committee on the Study of the Japanese National Character [ed.], 1994).
- No. 76. Application of Cultural Link Analysis for Comparative Social Survey: A General Report. (Yoshino, R. and Suzuki, T. [eds.], 1995)
- No. 77. Application of Cultural Link Analysis for Comparative Social Survey: A Manual for International Comparison of the National Character. (Yoshino, R. and Suzuki, T. [eds.], 1995)
- No. 78. Application of Cultural Link Analysis for Comparative Social Survey: A Codebook of 1992 Italian Survey. (Yoshino, R. and Suzuki, T. [eds.], 1995)
- No. 79. Application of Cultural Link Analysis for Comparative Social Survey: A List of Responses for Open-Ended Questions of 1992's Italian Survey. (Yoshino, R. and Suzuki, T. [eds.], 1995)
- No. 80. Application of Cultural Link Analysis for Comparative Social Survey: A Codebook of 1993's Dutch Survey. (Yoshino, R. and Suzuki, T. [eds.], 1995)
- No. 81. Application of Cultural Link Analysis for Comparative Social Survey: A List of Responses for Open-Ended Questions of 1993's Dutch Survey. (Yoshino, R. and Suzuki, T. [eds.], 1995)
- No. 82. Application of Cultural Link Analysis for Comparative Social Survey: A Codebook for a Common File of 1992's Italian Survey, 1993's Dutch Survey. (Yoshino, R. and Suzuki, T. [eds.], 1995)
- No. 83. A Study of the Japanese National Character: The Tenth Nationwide Survey. (Research Committee on the Study of the Japanese National Character [ed.], 1998)
- No. 84. A Study of Statistical Science on Cultural Transmission: Japanese Americans on the West Coast Survey (JAWCS). (Yoshino, R.[ed.], 2000)

- No. 86. Hawaii Resident Survey 1999-2000 by the Research Committee of Cross-National Comparative Survey. (Yoshino, R. [ed.], 2001)
- No. 89. Researches on the National Character of Chinese and Japanese: A Sampling Survey in Beijing, China. (Zheng, Y. [ed.], 2003)
- No. 90. Researches on the National Character of Chinese and Japanese: A Sampling Survey in Shanghai, China. (Zheng, Y. [ed.], 2003)
- No. 91. East Asia Values Survey: Japan 2002 Survey by the Research Committee of Cross-National Comparative Survey. (Yoshino, R. [ed.], 2004)
- No. 103. Asia-Pacific Values Survey: Japan2010 Survey by the Research Committee of Cross-National Comparative Survey. (Yoshino, R. & Nikaido, K. [ed.], 2011).
- No. 104. Asia-Pacific Values Survey: USA2010 Survey by the Research Committee of Cross-National Comparative Survey. (Yoshino, R. & Nikaido, K. [ed.], 2011).

**The following reports have also been published by ISM.**

- The East Asia Value Survey: China 2002-03 Survey [Beijing, Shanghai & Hong-Kong] by the Research Committee of Cross-National Comparative Survey. (Yoshino, R. [ed.], 2004)
- The East Asia Value Survey: Japan 2004A Survey by the Research Committee of Cross-National Comparative Survey. (Yoshino, R. [ed.], 2005)
- The East Asia Value Survey: Japan 2004B Survey by the Research Committee of Cross-National Comparative Survey. (Yoshino, R. [ed.], 2005)
- The East Asia Value Survey (2002-2005): Data Analysis on Peoples' Sense of Trust. (Yoshino, R. [ed.], 2006)
- The Asia & Pacific Value Survey: China 2005 Survey [Beijing, Shanghai & Hong-Kong] by The Research Committee of Cross-National Comparative Survey. (Yoshino, R. [ed.], 2007)
- The Asia & Pacific Value Survey: Taiwan 2006 by the Research Committee of Cross-National Comparative Survey. (Yoshino, R. and Horoiwa, A. [eds.], 2007)
- The Asia-Pacific Value Survey: South Korea 2006 Survey by the Research Committee of Cross-National Comparative Survey. (Yoshino, R. and Matsumoto, W. [eds.], 2007)
- The Asia-Pacific Value Survey: USA 2006 Survey by the Research Committee of Cross-National Comparative Survey. (Yoshino, R. [ed.], 2007)
- The Asia & Pacific Value Survey: Singapore 2007 Survey by the Research Committee of Cross-National Comparative Survey. (Yoshino, R. [ed.], 2008)
- The Asia & Pacific Value Survey: Australia 2007 Survey by the Research Committee of Cross-National Comparative Survey. (Yoshino, R., and Matsumoto, W. [eds.], 2008)
- The Asia & Pacific Value Survey: India 2008 Survey by the Research Committee of Cross-National Comparative Survey. (Yoshino, R. [ed.], 2009)
- The Asia & Pacific Value Survey: General report. (Yoshino, R. [ed.], 2010)
- A Study of Statistical Science on Health and Culture: Cross-National Comparative Survey on Life – 2006 America CATI Survey – (Yamaoka, K. and Yoshino, R. [eds.], 2008)
- A Study of Statistical Science on Health and Culture: Cross-National Comparative Survey on Life

– 2007 German CATI Survey – (Yamaoka, K. and Yoshino, R. [eds.], 2008)

A Study of Statistical Science on Health and Culture: Cross-National Comparative Survey on Life

– 2009 JAPAN CATI Survey – (Yamaoka, K. and Yoshino, R. [eds.], 2010)

A Study of Statistical Science on Health and Culture: Cross-National Comparative Survey on Life

– 2009 France CATI Survey – (Yamaoka, K. and Yoshino, R. [eds.], 2010)

A Study of Statistical Science on Health and Culture: Cross-National Comparative Survey on Life

– 2010 UK CATI Survey – (Yamaoka, K. and Yoshino, R. [eds.], 2011)

**Five volumes have been published as a series of “Japanese National Character Survey” by Shisei-dou (Vol.1, 2 & 3) and Idemitsu-syoten (Vol.4 & 5).**

**Special issues on our longitudinal or cross-national surveys have been published in the following journals.**

- The Japanese Journal of Statistical Mathematics, Vol.43, No.1. (1995)  
(on Japanese national character survey 1953-1993)
- The Japanese Journal of Statistical Mathematics, Vol.48, No.1. (2000)  
(on Japanese national character survey 1953-1998)
- The Japanese Journal of Statistical Mathematics, Vol.53, No.1. (2005)  
(on Japanese national character survey 1953-2003)
- Behaviormetrika Vol.29, No.2 (2002) & Vol.30, No.1 (2003)  
(on our past longitudinal and cross-national surveys of national character 1953-2001)
- The Japanese Journal of Behaviormetrika, No.32-1(2005) & 33-1 (2006).  
(on the East Asia Values Survey 2002-2005).
- Behaviormetrika Vol.36, No.2 (2009) & Vol.37, No.1 (2010)  
(on our past longitudinal and cross-national surveys of national character 1953-2001)

**The papers of these special issues are available on a free online journal of the Journal of Behaviormetrika (<http://www.jstage.jst.go.jp/browse/bhmk>), the Japanese Journal of Behaviormetrika (<http://www.jstage.jst.go.jp/browse/jbhmk/>).**

As for our past surveys, see our home pages of the Institute of Statistical Mathematics <http://www.ism.ac.jp/~yoshino/> and [http://www.ism.ac.jp/ism\\_info\\_j/kokuminsei.html](http://www.ism.ac.jp/ism_info_j/kokuminsei.html).)

Note: In case we find some errors in our reports or data, we will list them in our home page: <http://www.ism.ac.jp/~yoshino/>, where you can see our past surveys too.





## 目次

ページ

1. 研究計画調書、交付申請書等	・・・	1
2. アジア・太平洋価値観国際比較・北京 2011 調査		
a. 標本抽出計画とサンプル地点リスト等	・・・	3
b. 現地調査報告書（英文）	・・・	11
3. アジア・太平洋価値観国際比較・上海 2011 調査		
a. 標本抽出計画とサンプル地点リスト等	・・・	16
b. 調査員への指示書等	・・・	28
4. 集計表・北京 2011 調査		
a. 単純集計表（性別・年齢層別）	・・・	32
b. 自由回答データ（問 10a、問 10b、問 42、問 50）	・・・	139
5. 集計表・上海 2011 調査		
a. 単純集計表（性別・年齢層別）	・・・	181
b. 自由回答データ（問 10a、問 10b、問 42、問 50）	・・・	288
6. 北京・上海調査票原票と提示カード	・・・	332
7. 項目の出典履歴	・・・	373

**The Asia-Pacific Values Survey  
Beijing & Shanghai 2011 SURVEY**

<b>Content</b>	<b>Page</b>
1. The Objective of This Survey	. . . 1
2. General Information on the 2011 Beijing Survey	
a. On Sampling	. . . 3
b. Field Report from the On-Site Team	. . . 11
3. General Information on the 2011 Shanghai Survey	
a. On Sampling	. . . 16
b. Interviewer Instructions	. . . 28
4. Results from the 2011 Beijing Survey	
a. Simple-Tabulation & Cross-Tabulation with Respect to Gender and Age Categories	. . . 32
b. Response Data of Open-Ended Questions (Q10a, Q10b, Q42, Q50)	. . . 139
5. Results from the 2011 Shanghai Survey	
a. Simple-Tabulation & Cross-Tabulation with Respect to Gender and Age Categories	. . . 181
b. Response Data of Open-Ended Questions (Q10a, Q10b, Q42, Q50)	. . . 288
6. Questionnaire & Show Cards	. . . 332
7. History of Items.	. . . 373



平成23年度科学研究費補助金交付申請書

独立行政法人

平成 23年 4月 15日

日本学術振興会理事長 殿

所属研究機関の本部の 所在地及び名称	〒190-8562 東京都立川市緑町10-3		
	名称	統計数理研究所	
所属研究機関の長の職名・氏名	職名 所長	氏名 樋口 知之	
研究代表者の部局・職 フリガナ	部局 データ科学研究系	職 教授	
研究代表者の氏名	ヨシノ リョウゾウ 吉野 諒三		印

次のとおり研究を実施したいので、科学研究費補助金（基盤研究（S））の交付を申請します。  
なお、交付された補助金は、補助条件に従い適正に使用します。

研究課題名	アジア・太平洋価値観国際比較調査－文化多様体の統計科学的解析																				
補助金額 (交付予定額)	直接経費①				間接経費②				直接経費と間接経費の合計 (①+②)												
	円				円				円												
	直接経費の 費目別内訳		物品費		旅費		人件費・謝金		その他												
		円		円		円		円													
補助事業者	研究者番号		機関番号	所属番号	職番号	役割分担等 (本年度の研究実施計画に対する分 担事項等を具体的に記入すること。)	エフオー ト (%)	直接経費 (研究者別内訳) (円)													
	氏名		所属研究機関・部局・職																		
研究代表者	6	0	2	2	0	7	1	1	6	2	6	0	3	9	1	3	2	0	総括・調査企画・データ解析		
	吉野 諒三		統計数理研究所・データ科学研究系・教授																		
研究 分 担 者	0	0	2	7	0	4	1	3	6	2	6	0	3	9	1	3	2	7	調査企画・データ解析・報告書作成		
	土屋 隆裕		統計数理研究所・データ科学研究系・准教授																		
補助事業者合計-(小計)-				2 名				直接経費合計-(小計)-													
キーワード	①国際比較			②文化多様体			③アジア・太平洋調査			④統計的無作為抽出法			⑤CULMAN								
機関番号	62603			研究種目			基盤研究(S)			課題番号			2223006								
経費管理担当者・部局・職・氏名				部局・職 企画グループ ・チームリーダー(財務担当)			氏名 新井 弘章						(1)								

研究の目的

本調査プロジェクトの概要は、以下のとおりである。

- 1) アジア・太平洋の諸国における統計的標本抽出調査（個別訪問面接法）によるデータ収集を遂行する（平成 22-24年度）。
- 2) この国際比較データと、半世紀以上にわたる「日本人の国民性」調査の時系列データを交絡させる（平成 25年度）。
- 3) これらの新たに収集されたデータを、既存の関連調査データとともに、総合的に分析することによって、空間的・時間的比較の枠組みの中で、日本人の意識構造の安定性と変容を実証的に浮かび上がらせる。最終的に、調査データの一般公開を推進させる。

本年度（～平成24年3月31日）の研究実施計画

本年度は、主として、以下の1)～8)を遂行する。

- 1) 基礎資料（アジア・太平洋諸国の関連調査データ、文献等）を収集・整理する。同時に、我々が過去に収集してきた一連の国際比較調査データや報告書の再整理、国内外の機関による関連する調査データや報告書の内容を整理、検討する。特に昨年度遂行した日本と米国の調査結果を整理検討する。
- 2) アジア・太平洋の各地域の調査環境について現状を再確認する。特に本年度の調査予定の中国の現地調査研究者と連携しながら、統計的標本抽出方法の実践的検討を行い、その遂行可能性を確認し、同時に当該地域で、昨年度の日米調査の調査項目の比較可能性等の検討をする。
- 3) 中国調査のために、日本調査用の調査票を複数のバイリンガルにより、翻訳、再翻訳を繰り返し、中国語の調査票案を作成する（バック・トランスレーションによる検討）。
- 4) 国内外の調査関連の研究者との連携により、中国調査票の質問項目の推敲を経て、中国（北京・上海・香港・台湾）調査用の各調査票案を作成し、プリテスト等の検討を経て確定する。
- 5) 中国（北京・上海・香港・台湾）の各地の研究協力者及び調査機関と標本抽出方法について検討、最終計画を確定する。
- 6) 中国調査の本調査を遂行する。
- 7) データ・クリーニング作業の検討を経て、集計と報告書作成の作業を遂行する。
- 8) 以上の作業の結果をまとめ、現地研究者と連絡しあい、調査結果の解釈について検討し、第一次報告書(速報)をまとめる。報告書の印刷、出版、各方面への送付の作業を進行させる。

主要な物品の内訳（1品又は1組若しくは1式の価格が50万円以上のもの）

品名	仕様 (製造会社名・型)	数量	単価 (円)	金額 (円)	納入予定時期
					平成 年 月
					平成 年 月
					平成 年 月
					平成 年 月
					平成 年 月
					平成 年 月
					平成 年 月
					平成 年 月
					平成 年 月
					平成 年 月

## 2a. 北京2011標本抽出計画とサンプル地点リスト等

### 〔抽出概要〕

1. 母集団 : 北京市在住の18歳以上の中国人
2. 標本数 : 1,000人(100地点)
3. 抽出法 : 2段抽出法(社区, 個人)
4. 抽出方法 :
  - 1) 調査地域: 北京市中心部(12区: 東城・西城・崇文・宣武・朝陽・豊台・石景山・海淀・昌平・通州・房山・门头沟)
  - 2) 社区(第1次抽出単位): 北京12区において、総人口数に確率比例して100の社区を割り当てた。北京市内については2010年第6回国勢調査の数値が信頼出来ると考えられるため、それを使用している。
  - 3) 統計的に無作為に、各区に割り当てられた数の社区を抽出する。
  - 4) 対象者個人抽出(第2次抽出単位): 各地点10名ずつの性別・年齢層別の割り当て法。性別・年齢層別の振り分けについては、北京市全体の割合に基づきそれぞれの性別・年齢層別の組み合わせを等間隔で各社区に割り当てる事で市全体の性別・年齢構成に整合させた。

[注意] 北京の人口データの詳細は、ほぼ同時期に遂行された「東アジアの文化・生活・環境に関する意識調査 ―日中韓調査(2010~2011)―」(鄭躍軍編、2012年3月: 同志社大学東アジア総合研究センター)を参照。

HP: <http://cns-ceas.doshisha.ac.jp/survey/01/index.html>

### 〔調査方法〕

個別面接聴取法

居委会一览表

社区编号	区属编号	区属	街道名称	社区名称	地址
1	1	海淀	学院路街道	六道口社区	海淀区清华东路静淑苑小区
2	1	海淀	羊坊店街道	吴家场铁路5号院社区	海淀区莲宝路与莲宝中路交叉口东侧
3	1	海淀	清河街道	领秀硅谷社区	海淀区西二旗大街
4	1	海淀	(西)八里庄街道	北京印象社区	海淀区定慧寺北里西侧阜成路115号
5	1	海淀	田村路街道	国防大学永定路社区	海淀区定慧桥西南侧
6	1	海淀	北太平庄街道	西土城路8号社区	海淀区西土城路8号院
7	1	海淀	北太平庄街道	学院南路32号社区	海淀区学院南路南侧(文慧园北路)
8	1	海淀	马连洼街道	农科社区	海淀区圆明园西路与农大南路交叉口两侧
9	1	海淀	海淀街道	海淀路社区	海淀区北京大学南门
10	1	海淀	北下关街道	铁道科学研究院社区	海淀区交大东路西侧
11	1	海淀	万寿路街道	复兴路24号社区	海淀区复兴路与西翠路交叉口东南侧
12	1	海淀	青龙桥街道	水磨社区	海淀区中关村北大街清华大学西侧
13	1	海淀	花园路街道	志新社区	海淀区北四环志新桥西北角
14	1	海淀	上地街道	上地佳园社区	海淀区上地东路与上地东二路交叉口南侧
15	1	海淀	中关村街道	小泥湾社区	海淀区中关村大街与双榆树二街交叉口南侧
16	1	海淀	紫竹院街道	厂洼二社区	海淀区西三环北路23号
17	1	海淀	曙光街道	上河村社区	海淀区远大东路与远大南街交叉口东北角
18	1	海淀	苏家坨镇	聂各庄社区	海淀区聂各庄西路聂各庄
19	2	朝阳	左家庄街道	静安里社区	朝阳区三元西桥南侧
20	2	朝阳	三间房地区	艺水方园社区	朝阳区北花园街东侧艺水芳园
21	2	朝阳	朝外街道	体东社区	朝阳区朝阳外大街东北侧
22	2	朝阳	东坝地区	后街村委会	朝阳区东坝路北侧
23	2	朝阳	南磨房地区	东郊社区	朝阳区四惠桥南
24	2	朝阳	黑庄户乡	大鲁一村委会	朝阳区大鲁店北路与双桥西路交叉口西南侧
25	2	朝阳	小红门地区	龙爪树村委会	朝阳区成寿寺路东侧
26	2	朝阳	高碑店地区	高碑店社区	朝阳区四惠桥东南侧
27	2	朝阳	孙河地区	康营家园社区	朝阳区温榆大桥西南侧
28	2	朝阳	东湖街道	南湖东园北社区	朝阳区望京西路东侧南湖中园一区



29	2	朝阳	管庄地区	杨闸村委会	朝阳区杨闸环岛东南侧
30	2	朝阳	安贞街道	黄寺社区	朝阳区北三环中路6号
31	2	朝阳	奥运村地区	科学园社区	朝阳区南沙滩路奥运村
32	2	朝阳	十八里店地区	前祁庄社区	朝阳区吕营大街（十八里店南桥西北侧）
33	2	朝阳	望京街道	南湖中园社区	朝阳区望京南湖湖北路西侧
34	2	朝阳	东风地区	石佛营西里社区	朝阳区石佛营路西侧
35	2	朝阳	来广营地区	立城苑社区	朝阳区安立路东侧立城苑小区
36	2	朝阳	建外街道	永安里社区	朝阳区地铁永安里站C口西南侧
37	2	朝阳	豆各庄乡	孟家屯村委会	朝阳区五方桥东南侧
38	2	朝阳	潘家园街道	华威里社区	朝阳区潘家园桥西南侧
39	3	丰台	东铁匠营街道	蒲黄榆第二社区	丰台区南二环玉蜓桥西南侧
40	3	丰台	新村街道	育芳园社区	丰台区丰台东路与芳菲路交叉口西北侧
41	3	丰台	卢沟桥街道	金家村第一社区	丰台区莲花池西路南侧
42	3	丰台	卢沟桥街道	六里桥北里社区	丰台区六里桥北里（莲花桥西南侧）
43	3	丰台	长辛店街道	光明里社区	丰台区中体奥林匹克花园东南角
44	3	丰台	大红门街道	华远社区	丰台区海湖路西侧
45	3	丰台	右安门街道	西铁营社区	丰台区右安门南桥西北角
46	3	丰台	和义街道	和义西里第一社区	丰台区南苑路和义西里小区
47	3	丰台	马家堡街道	玉安园社区	丰台区南三环南侧（嘉园路西侧）
48	3	丰台	丰台街道	新华街南社区	丰台区新华街南侧
49	3	丰台	丰台街道	北大地16号院社区	丰台区区委西桥西南侧
50	3	丰台	云岗街道	田城社区	丰台区云岗森林公园西侧
51	4	东城	崇外街道	西花市南里西区社区	东城区西花市街南侧
52	4	东城	永定门外街道	革新里社区	东城区马家堡东路东侧
53	4	东城	交道口街道	菊儿社区	东城区鼓楼东大街南侧
54	4	东城	龙潭街道	幸福楼社区	东城区幸福大街东侧
55	4	东城	建国门街道	大雅宝社区	东城区朝阳门南小街18-29
56	5	西城	月坛街道	南礼士路社区	西城区月坛南街南侧
57	5	西城	什刹海街道	前海东沿社区	西城区鼓楼西大街南侧（前、后海）
58	5	西城	西长安街街道	西单北社区	西城区灵境胡同北侧（地铁四号线东侧）
59	5	西城	金融街街道	丰汇园社区	西城区辟才胡同以北
60	5	西城	广外街道	蝶翠花庭社区	西城区广安门外大街北侧（莲花池东路南侧）

61	5	西城	展览路街道	展览路街道	露园社区	西城区展览路西侧
62	5	西城	陶然亭街道	陶然亭街道	黑窑厂社区	西城区陶然亭路北侧
63	6	石景山	鲁谷社区行政事务管理中心	鲁谷社区行政事务管理中心	新华社鲁谷社区	石景山区鲁谷桥东南侧七星园小区
64	6	石景山	苹果园街道	苹果园街道	苹二区社区	石景山区苹果园南路北侧
65	6	石景山	五里坨街道	五里坨街道	联勤部大院社区	石景山区五里坨东侧
66	7	昌平	城南街道	城南街道	昌盛园社区	昌平区南环路东与龙水路交叉口西南角
67	7	昌平	回龙观地区办事处	回龙观地区办事处	龙腾苑六区社区	昌平区同城北侧龙腾苑小区
68	7	昌平	回龙观地区办事处	回龙观地区办事处	万龙社区	昌平区平路万龙社区
69	7	昌平	东小口地区办事处	东小口地区办事处	流星花园社区	昌平区文华西路东侧流星花园
70	7	昌平	东小口地区办事处	东小口地区办事处	天通东苑第三社区	昌平区北苑东路西侧
71	7	昌平	东小口地区办事处	东小口地区办事处	龙锦苑东五区社区	昌平区文华东路12
72	7	昌平	城北街道	城北街道	八街社区	昌平区鼓楼西街北侧（西环路东侧）
73	7	昌平	城北街道	城北街道	燕平路社区	昌平区府学路北侧
74	7	昌平	北七家镇	北七家镇	桃园公寓社区	昌平区定泗路北侧
75	8	通州	中仓街道	中仓街道	小园社区	通州区玉带河东街
76	8	通州	中仓街道	中仓街道	中上园社区	通州区滨河中路西侧
77	8	通州	玉桥街道	玉桥街道	柳馨园社区	通州区运河西大街北侧
78	8	通州	梨园镇	梨园镇	颐瑞西里社区	通州区颐瑞中二路西侧
79	8	通州	永顺地区	永顺地区	永顺西里社区	通州区通惠北路与永顺南街交叉口东北角
80	8	通州	永顺地区	永顺地区	天赐良园社区	通州区朝阳北路北侧天赐良园二期
81	8	通州	北苑街道	北苑街道	后南仓社区	通州区玉带河西街北侧
82	9	顺义	石园街道	石园街道	五里仓二社区	顺义区新顺南大街东侧
83	9	顺义	旺泉街道	旺泉街道	宏城花园社区	顺义区顺西路西侧
84	9	顺义	光明街道	光明街道	滨河社区	顺义区右堤路西侧
85	9	顺义	胜利街道	胜利街道	义宾北区社区	顺义区新顺北街与义宾街交叉口西北侧
86	9	顺义	空港街道	空港街道	三山新家园社区	顺义区安庆大街北侧
87	10	大兴	旧宫镇	旧宫镇	清逸西园社区	大兴区旧宫东路与旧降路交叉口西南角
88	10	大兴	清源街道	清源街道	郁花园社区	大兴区双星桥西南侧郁花园小区
89	10	大兴	清源街道	清源街道	滨河西里南区社区	大兴区枣园路南侧
90	10	大兴	观音寺街道	观音寺街道	盛春坊社区	大兴区双星桥东南侧
91	10	大兴	林校路街道	林校路街道	铁路社区	大兴区义和庄北路东侧
92	10	大兴	兴丰街道	兴丰街道	三合南里社区	大兴区清源西路与兴旺路交叉口东南角

93	10	大兴	亦庄镇	晓康东里社区	大兴区大羊坊北桥东南侧（东渠路南侧）
94	11	房山	迎风街道	迎风西里社区	房山区迎风街道迎风南路
95	11	房山	拱辰街道	西北关社区	房山区月华大街与西潞北大街交叉口东南侧
96	11	房山	城关街道	兴房东里社区	房山区万窑路与京周路交叉口南侧
97	11	房山	城关街道	农林路社区	房山区南关立交桥南侧
98	11	房山	西潞街道	苏庄二里社区	房山区苏庄北路南侧苏庄二里
99	12	门头沟	大峪街道	月季园二区社区	门头沟区新桥南大街东侧月季园二区小区
100	12	门头沟	大峪街道	月季园东里社区	门头沟区月季园路与滨河路交叉口西南侧

2011北京調査における各サンプル地点別の性別・年齢層別回収票数

計

社区编号	区属编号	区属	街道名称	社区名称	男性					女性				
					18-29	30-39	40-49	50-59	60-79	18-29	30-39	40-49	50-59	60-79
1	1	海淀	学院路街道	六道口社区	2	1	1	0	1	1	1	1	1	1
2	1	海淀	羊坊店街道	吴家场铁路5号院社区	1	1	1	1	1	1	1	1	1	1
3	1	海淀	清河街道	领秀硅谷社区	2	1	1	1	1	1	1	1	1	0
4	1	海淀	(西)八里庄街道	北京印象社区	1	1	1	1	1	2	1	1	0	1
5	1	海淀	田村路街道	国防大学永定路社区	2	1	1	1	0	2	1	0	1	1
6	1	海淀	北太平庄街道	西土城路8号社区	1	1	1	1	1	1	2	1	1	0
7	1	海淀	北太平庄街道	学院南路32号社区	2	1	1	1	0	1	1	1	1	1
8	1	海淀	马连洼街道	农科社区	1	1	1	1	1	2	1	1	0	1
9	1	海淀	海淀街道	海淀路社区	2	1	1	1	0	1	1	1	1	1
10	1	海淀	北下关街道	铁道科学研究院社区	1	2	1	1	0	1	1	1	1	1
11	1	海淀	万寿路街道	复兴路24号社区	2	1	1	0	1	2	1	1	1	0
12	1	海淀	青龙桥街道	水磨社区	1	1	2	1	0	1	1	1	1	1
13	1	海淀	花园路街道	志新社区	2	1	1	0	1	2	1	1	0	1
14	1	海淀	上地街道	上地佳园社区	1	1	1	1	1	1	1	1	1	1
15	1	海淀	中关村街道	小泥湾社区	2	1	1	1	1	1	1	1	1	0
16	1	海淀	紫竹院街道	厂洼二社区	1	1	1	1	1	2	1	0	1	1
17	1	海淀	曙光街道	上河村社区	2	1	1	1	0	1	1	1	1	1
18	1	海淀	苏家坨镇	聂各庄社区	1	1	1	1	1	1	1	1	1	1
19	2	朝阳	左家庄街道	静安里社区	2	1	1	1	0	2	1	1	1	0
20	2	朝阳	三间房地区	艺水方园社区	1	1	1	1	1	1	1	1	1	1
21	2	朝阳	朝外街道	体东社区	2	1	1	0	1	1	1	1	1	1
22	2	朝阳	东坝地区	后街村委会	1	2	1	1	0	2	1	1	0	1
23	2	朝阳	南磨房地区	东郊社区	2	1	1	0	1	1	1	1	1	1
24	2	朝阳	黑庄户乡	大鲁一村委会	1	1	1	1	1	2	1	1	1	0
25	2	朝阳	小红门地区	龙爪树村委会	2	1	1	1	0	1	1	1	1	1
26	2	朝阳	高碑店地区	高碑店社区	1	1	1	1	1	1	1	1	1	1
27	2	朝阳	孙河地区	康营家园社区	2	1	1	1	1	1	1	1	1	0
28	2	朝阳	东坝街道	南湖东园北社区	1	1	1	1	1	2	1	1	0	1
29	2	朝阳	管庄地区	杨闸村委会	2	1	1	1	0	1	1	1	1	1
30	2	朝阳	安贞街道	黄寺社区	1	1	1	1	1	2	1	1	0	1
31	2	朝阳	奥运村地区	科学园社区	2	1	1	0	1	1	1	1	1	1
32	2	朝阳	十八里店地区	前祁庄社区	1	1	2	1	0	2	1	1	1	0
33	2	朝阳	望京街道	南湖中园社区	2	1	1	0	1	1	1	1	1	1
34	2	朝阳	东风地区	石佛营西里社区	1	2	1	1	0	1	1	1	1	1
35	2	朝阳	来广营地区	立城苑社区	2	1	1	0	1	2	1	1	0	1
36	2	朝阳	建外街道	永安里社区	1	1	1	1	1	1	1	1	1	1

37	2	朝阳	豆各庄乡	孟家屯村委会	2	1	1	1	1	0	1	1	1	1	1	1	1	1	1	1	1	1	1	10
38	2	朝阳	潘家园街道	华威里社区	1	1	1	1	1	1	1	1	1	1	1	1	1	1	1	1	1	1	1	10
39	3	丰台	东铁匠营街道	蒲黄榆第二社区	2	1	1	1	1	1	1	1	1	1	1	1	1	1	1	1	1	1	1	10
40	3	丰台	新村街道	育芳园社区	1	1	1	1	1	1	1	1	1	1	1	1	1	1	1	1	1	1	1	10
41	3	丰台	卢沟桥街道	金家村第一社区	2	1	1	1	1	0	1	1	1	1	1	1	1	1	1	1	1	1	1	10
42	3	丰台	卢沟桥街道	六里桥北里社区	1	1	1	1	1	1	1	1	1	1	1	1	1	1	1	1	1	1	1	10
43	3	丰台	长辛店街道	光明里社区	2	1	1	1	1	1	0	1	1	1	1	1	1	1	1	1	1	1	1	10
44	3	丰台	大红门街道	华远社区	1	1	1	1	1	1	1	1	1	1	1	1	1	1	1	1	1	1	1	10
45	3	丰台	右安门街道	西铁营社区	2	1	1	1	1	1	0	1	1	1	1	1	1	1	1	1	1	1	1	10
46	3	丰台	和义街道	和义西里第一社区	1	1	1	1	1	1	1	1	1	1	1	1	1	1	1	1	1	1	1	10
47	3	丰台	马家堡街道	玉安园社区	2	1	1	1	1	1	0	1	1	1	1	1	1	1	1	1	1	1	1	10
48	3	丰台	丰台街道	新华街南社区	1	1	2	1	1	0	1	1	1	1	1	1	1	1	1	1	1	1	1	10
49	3	丰台	丰台街道	北大地16号院社区	2	1	1	1	1	1	0	1	1	1	1	1	1	1	1	1	1	1	1	10
50	3	丰台	云岗街道	田城社区	1	1	1	1	1	1	1	1	1	1	1	1	1	1	1	1	1	1	1	10
51	4	东城	崇外街道	西花市南里西区社区	2	1	1	1	1	0	1	1	1	1	1	1	1	1	1	1	1	1	1	10
52	4	东城	永定门外街道	革新里社区	1	1	1	2	1	1	1	1	1	1	1	1	1	1	1	1	1	1	1	10
53	4	东城	交道口街道	菊儿社区	2	1	1	1	1	0	1	1	1	1	1	1	1	1	1	1	1	1	1	10
54	4	东城	龙潭街道	幸福楼社区	1	1	1	1	1	1	1	1	1	1	1	1	1	1	1	1	1	1	1	10
55	4	东城	建国门街道	大雅宝社区	2	1	1	1	1	1	0	1	1	1	1	1	1	1	1	1	1	1	1	10
56	5	西城	月坛街道	南礼士路社区	1	1	1	1	1	1	1	1	1	1	1	1	1	1	1	1	1	1	1	10
57	5	西城	什刹海街道	前海东沿社区	2	1	1	1	1	1	0	1	1	1	1	1	1	1	1	1	1	1	1	10
58	5	西城	西长安街街道	西单北社区	1	1	1	1	1	1	1	1	1	1	1	1	1	1	1	1	1	1	1	10
59	5	西城	金融街街道	丰汇园社区	2	1	1	1	1	1	0	1	1	1	1	1	1	1	1	1	1	1	1	10
60	5	西城	广外街道	蝶翠华庭社区	1	1	2	1	1	0	1	1	1	1	1	1	1	1	1	1	1	1	1	10
61	5	西城	展览路街道	露园社区	2	1	1	1	1	0	1	1	1	1	1	1	1	1	1	1	1	1	1	10
62	5	西城	陶然亭街道	黑窑厂社区	1	1	1	1	1	1	1	1	1	1	1	1	1	1	1	1	1	1	1	10
63	6	石景山	鲁谷社区行政管理中心	新华社鲁谷社区	2	1	1	1	1	1	1	1	1	1	1	1	1	1	1	1	1	1	1	10
64	6	石景山	苹果园街道	苹二区社区	1	1	1	1	1	1	1	1	1	1	1	1	1	1	1	1	1	1	1	10
65	6	石景山	五里坨街道	联勤部大院社区	2	1	1	1	1	1	0	1	1	1	1	1	1	1	1	1	1	1	1	10
66	7	昌平	城南街道	昌盛园社区	1	1	1	1	1	1	1	1	1	1	1	1	1	1	1	1	1	1	1	10
67	7	昌平	回龙观地区办事处	龙腾苑六区社区	2	1	1	1	1	1	0	1	1	1	1	1	1	1	1	1	1	1	1	10
68	7	昌平	回龙观地区办事处	万龙社区	1	1	1	1	1	1	1	1	1	1	1	1	1	1	1	1	1	1	1	10
69	7	昌平	东小口地区办事处	流星花园社区	2	1	1	1	1	1	0	1	1	1	1	1	1	1	1	1	1	1	1	10
70	7	昌平	东小口地区办事处	天通东苑第三社区	1	1	1	1	1	1	1	1	1	1	1	1	1	1	1	1	1	1	1	10
71	7	昌平	东小口地区办事处	龙锦苑东区社区	2	1	1	1	1	0	1	1	1	1	1	1	1	1	1	1	1	1	1	10
72	7	昌平	城北街道	八街社区	1	2	1	1	1	1	0	1	1	1	1	1	1	1	1	1	1	1	1	10
73	7	昌平	城北街道	燕平路社区	2	1	1	1	1	0	1	1	1	1	1	1	1	1	1	1	1	1	1	10
74	7	昌平	北七家镇	桃园公寓社区	1	1	1	2	1	1	0	1	1	1	1	1	1	1	1	1	1	1	1	10



## Executable File for Life & Culture Sense Survey of Beijing Citizens

In order to learn about the opinion of Beijing citizens for their living, culture, environment and other issues. The School of Statistics, RUS carried out a survey to the people who lived in 100 communities of Beijing with the time between Oct, 2011 and Nov, 2011 .

### 1. The General Situation Of Survey

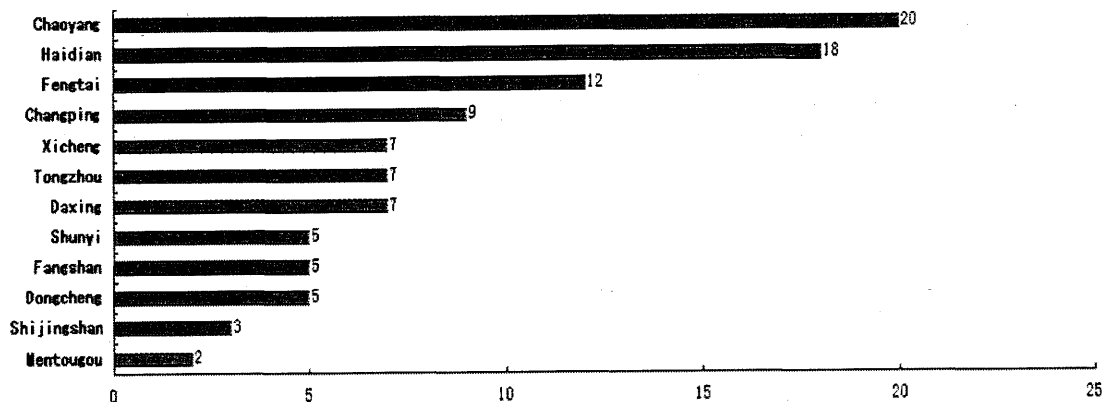
According to the latest data of population census in Beijing , we sampling one hundred communities as the final sample points before we started the survey, and restrict the quota for every community by age and gender, ten samples will be required to accomplish in every community .

### 2. Pre-preparation

#### 2.1 Selection of sample point

One hundred sample points will be used in this survey which locate in 12 administrative divisions in Beijing including urbans and suburbs areas. Chaoyang District take the most communities among all of them, altogether 20 were selected and cover a ratio of 20%, Haidian District comes next with 18 communities and cover a ratio of 18%, and then 12 communities were selected in Fengtai District with the ratio of 12%. 2 communities were selected in Mentougou District and which cover the least communities in all 12 administrative divisions and only take the ratio of 2%.

Figure 1. Distribution of the sample point community



PS: For some reasons like the management style of local community, we can not carried out the survey in two communities, so we replaced them with two other communities in the same street.

District	Street	Old Community	Community No.	New Community
海淀区	紫竹院街道	总政社区	16	厂洼二社区
朝阳区	来广营地区	时代庄园社区	35	立城苑社区

## 2.2 About interviewer

37 interviewers took part in this survey, 12 men and 25 women, all of them are the students of several universities in Beijing, most of them are strong in communication and comprehension, with strict training before the survey and attractive gifts, all the above reasons made the survey take pretty smooth.

## 2.3 Materials used in survey.

Some necessary materials were used in this survey which including Questionnaire, Question Card, Recording Pen, Blue ballpen, Form for refusal and Letter of Introduction.

## 3. Implementation.

### 3.1 Time of survey

To avoid selective samples, the survey only carried out in weekend.

### 3.2 Method of survey

The interviewers would intercept the residents or try to knock the door of some resident families in certain community, by asking and observing, to make sure whether the people they find is fit for the required quota or not, once the former situation happend, with permission of the resident, interviewer will ask the questions according to the questionnaire and give the gift as a thanks in the end, if the latter situation happened, interviewer will record on the "Form for refusal".

### 3.3 Interviewing refusal


We recorded the refusal situation for 50 communities, according to the data of refusal reasons, 178 respondents got no time for this interview, which covers a ratio



of 44.17%; another 132 respondents comes next with the reason "Quota Restrict", which covers a ratio of 32.75%; 83 respondents refused to take part in this interview, which covers a ratio of 20.60%.

Reason of Refusal	Number of people	Percentage
No Time	178	44.17%
Quota Restrict	132	32.75%
Refusal	83	20.60%
Other	10	2.48%


Figure 2. Distribute For the Reason of Refusal



There are 403 people who were failed to involve in this interview, 218 (54.09%) for men and 185 (45.91%) for women,

Gender	Number of people	Percentage
Men	218	54.09%
Women	185	45.91%

Figure 3. Distribute for Gender of refusal



In addition, among all five age groups, age 18 – 29 for men take the highest ratio of refusal, which is up to 16.38%, and the age 60 – 79 for women take the lowest ratio

of refusal, which is about 6.70%.

Gender	Age Group	Number of People	Percentage
Men	18 - 29	66	16.38%
	30 - 39	42	10.42%
	40 - 49	45	11.17%
	50 - 59	34	8.44%
	60 - 79	31	7.69%
Women	18 - 29	34	8.44%
	30 - 39	43	10.67%
	40 - 49	36	8.93%
	50 - 59	45	11.17%
	60 - 79	27	6.70%

Figure 4. Distribute for Age Group of refusal (Men)





Figure 5. Distribute for Age Group of Refusal (Women)



### 3.4 Supervision

There would be a supervisor in every sample point, who will be in charge of this spot to make sure the survey went well, having the responsibility of supervising and giving support if it's necessary.

### 3.5 Examine and verify.

We will examine and verify the questionnaires after it is done every time, to make sure every items on this sheet were accomplished as required.

#### 4. Post processing

##### 4.1 Check.

To make sure the data need to be processed is real and effective finally ,we will contact with the respondents with the phone number on the sheet and ask some questions about their information, then check by comparing the information recorded on the sheet, to identify whether this questionnair is effective or not.

##### 4.2 Data Processing

First of all, we will number the questionnaire from 0001 to 1000, the numeric part will be inputed three times by three different inputers, then we will combine all the data after inputing, comparing and checking every data by programming to get the final data. But for the character part, all the characters only need inputing once, and being checked by manual work, since the answers of the characters part refered to many aspects, we will code the answers for the need of statistical analysis.

### 3a. 上海2011標本抽出計画とサンプル地点リスト等

## 仕 様 書

件 名：アジア・太平洋価値観国際比較調査・上海 2011 調査  
(上海市民の文化・生活に関する意識調査)

#### 〔調査対象〕

1. 母集団 : 上海市在住の18歳以上の中国人
2. 標本数 : 有効回収 1, 0 0 0名 (100 地点)
3. 抽出法 : 2段抽出法 (居民委員会, 個人)
4. 抽出方法 :
  - 1) 調査地域: 上海市中心部
  - 2) 居民委員会(第1次抽出単位): 人口または世帯数に関する完全なデータがないため双方のデータを相補的に活用して、概ね確率比例となるように 100 の居民委員会を上海 12 区において割り当てる (後述の説明を参照)。
  - 3) 統計的に無作為に、各区に割り当てられた数の居民委員会を抽出する。
  - 4) 各居民委員会での個人抽出としては、性別・年齢層別の割り当て法による。性別、年齢層別の振り分けについては、性別 2 区分と年齢層 5 段階に対応した 1 名ずつの合計 10 名の抽出とした。

#### 〔調査方法〕

個別面接聴取法

〔調査票〕 (別紙調査票案参照) ※確定事項は発注者の指示による

1. 一般質問項目: 約 54 項目 (多項目選択回答法)
2. 基本属性項目: 約 7 項目

#### 〔作業手順〕〔作業日程〕

1. プリテスト (目的): 翻訳是非, 質問文の理解, 質問内容の適切さなどの検討
2. サンプリングと調査実施準備
  - ①調査地点の抽出; ②抽出地点の一覧, 抽出地別の標本一覧作成; ③調査員訓練
3. 本調査実施 2011 年 11 月下旬頃~12 月下旬頃
4. 調査票回収, 整理, 点検, データチェック
5. データ入力 (3 人同時入力法)

## [上海調査における標本抽出の経緯説明]

シート 1 の人口データでは、**戸浦区**を除く 11 区が示されている。

シート 2 の世帯数データはすべて 12 区の居民委員会があるが、**松江区**の世帯数は不明。

(注意: 世帯数の不明な居民委員会があるが、これはカウントせず、計算では「0」としたが、標本抽出の際は外さず、標本抽出リストにあるものとして取り扱った。)

人口データと世帯数データはかなり乖離がありそうだが、おそらく、新開地での急速な人口移動や、人口総数には幼児なども多く含まれていること(新開地の方が多いのか、少ないのか?)、高級マンション又貸しなどの名目上の世帯など、かなり複雑な事情とも関係があるのだろう。地方出身の学生たちは、どのように集計されているのであろうか?

ここでは、各区の地点数の割り当てに関しては、松江区を除き、11 区について世帯数に基づいて、比例配分した。ただし、小数点以下の切り捨てをすることにより、合計 94 地点となった。

契約の 100 地点に対して、残り **6 地点**を松江区に割り当てると、人口データでは松江区は、21 地点選ばれる浦東新区のおおよそ 3 分の一程度なので、一応、これに相当する値に近い地点数を割り当てられる。

最終的に、以下のように決める。

1. 松江区、戸浦区を含む、12 区すべてを調査する。(1 シート目の A 列と I 列参照。)
2. 各区の地点総数の割り当ては、1 シート目の I 列に示した。
3. 各区で抽出された地点(居民委員会)は、2 シート目の P 列の「1」と示されたものに対応する。これを、地点の抽出標本の「正」とする。  
隣の Q 列に「2」と示した地点(居民委員会)は、もし、P 列の「正」の地点で何らかの理由で調査不能の場合は、1 つ次の居民委員会で代替することとする。  
(万一、さらにその地点も調査不能であれば、さらに順次 1 つ次の地点で代替する。)
4. 各地点では、男女とも、29 歳以下、30-39 歳以下、40-49 歳以下、50-59 歳以下、60 歳以上の各年齢層について 1 名ずつ、合計 10 名の回答者を求める。

[注意: 抽出計算に用いたエクセルファイルのシート 2 は大きく、計 2200 行近くに及ぶ。そのため、当報告書では参考として黄浦区部分のみを掲載し、他の区は割合している。]

シート1 (上海サンプリング用)

	A	B	C	D	E	F	G	H	I
	区名	面積 (Km2)	人口(第六次)万人	居委 samples (研究協力者鄭動同志社大学教授試算)	人口(第五次)万人	郵便コード	区人民政府地址		最終確定居委標本数(世帯数に基づく: 吉野)
1									
2	黄浦区	20	67.87	4	92	200001	延安东路300号		6
3	徐汇区	55	108.51	7	90	200030	漕溪北路336号		12
4	长宁区	38	69.06	4	61	200050	愚园路1320号		6
5	静安区	8	24.68	2	31	200040	常德路370号		4
6	普陀区	55	128.89	8	87	200333	大渡河路1668号		8
7	闸北区	29	83.05	5	70	200070	大统路480号		8
8	虹口区	23	85.25	5	79	200080	飞虹路518号		7
9	杨浦区	61	131.32	8	108	200082	江浦路549号		13
10	闵行区	372	242.94	15	91	201100	莘庄镇沪闵路6258号		6
11	浦东新区	1210	504.44	31	269	200135	世纪大道2001号		21
12	松江区	605	158.24	10	55	201600	园中路1号		6
13			1604.24	100					
14									
15	卢湾区		不明	なし	不明				
16								12区合計	100
17									
18									
19									
20									
21									
22									
23									
24									
25									
26									
27									
28									
29									
30									
31									
32									

シート2 (上海サンプリング用)

A	B	C	D	E	F	G	H	I	J	K	L	M	N	O	P
区名		街道	社区名称	居民户数	居民组	办公地址	区総戸数	全区総戸数/全区総戸数	標本戸数	標本戸数(四捨五入)	各区域点数	各区域点数(吉野修正)	最終抽出	予備地点	
1								192842	0.9805	980.5	64	6			
2	黄浦区	1 半淞园路	保屯居委会	1710	32	保屯路129弄1号	189073								
3	黄浦区	2 半淞园路	瞿二居委会	2400	59	西藏南路1341弄8号102室									
4	黄浦区	3 半淞园路	瞿四居委会	1693	65	中山南一路247弄1号103室									
5	黄浦区	4 半淞园路	高雄居委会	1982	55	中山南一路270号102室									
6	黄浦区	5 半淞园路	市民居委会	2107	33	西藏南路1501弄4号楼102室									
7	黄浦区	6 半淞园路	耀江花园居委会	590	13	半淞园路631弄1号									
8	黄浦区	7 半淞园路	西一居委会	1717	53	制造局路567弄46号101室									
9	黄浦区	8 半淞园路	西二居委会	1944	33	西藏南路1374弄55号									
10	黄浦区	9 半淞园路	西三居委会	1957	34	制造局路365弄2号103室									
11	黄浦区	10 半淞园路	制造居委会	1080	41	西藏南路1200弄1号101-102室									
12	黄浦区	11 半淞园路	三门峡居委会	1235	30	陆家浜路1018弄10号									
13	黄浦区	12 半淞园路	徽宁居委会	2039	36	陋园路68弄17号									
14	黄浦区	13 半淞园路	民立居委会	1478	30	陆家浜路1256弄10号									
15	黄浦区	14 半淞园路	黄浦新苑居委会	1236	15	黄浦区陋园路333弄8号102室									
16	黄浦区	15 半淞园路	迎勋居委会	1236	25	天柱山路17弄1号101室							1		
17	黄浦区	16 半淞园路	普益居委会	1900	35	普育西路49号									
18	黄浦区	17 半淞园路	中福二居委会	1482	19	海潮路93弄1号三楼7室								2	
19	黄浦区	18 半淞园路	海西居委会	1633	29	普育东路71弄7号									
20	黄浦区	19 半淞园路	中福一居委会	2148	42	海潮路256弄6号									
21	黄浦区	20 半淞园路	新村居委会	1700	64	瞿溪路120弄4号2106室									
22	黄浦区	21 半淞园路	车中居委会	1739	32	南车站路465-467号									
23	黄浦区	22 半淞园路	益元居委会	1001	32	中山南路1581号									
24	黄浦区	23 南京东路	云中居委会	1170	31	贵州路131弄16号									
25	黄浦区	24 南京东路	牛庄居委会	1067	26	云南北路59号11楼									
26	黄浦区	25 南京东路	贵州居委会	1873	49	北京东路830弄4号									
27	黄浦区	26 南京东路	厦门居委会	2105	47	厦门路136弄84号									
28	黄浦区	27 南京东路	龙泉居委会	2133	60	浙江中路462号二楼									
29	黄浦区	28 南京东路	承兴居委会	1841	45	黄河路253弄68号									
30	黄浦区	29 南京东路	福海居委会	976	37	温州路42弄2号									
31	黄浦区	30 南京东路	三德居委会	2345	48	南昌路389弄9号									
32	黄浦区	31 南京东路	新桥居委会	1189	31	新闸路456弄10号									
33	黄浦区	32 南京东路	福瑞居委	1306	30	新闸路147弄14号									
34	黄浦区	33 南京东路	顺天村居委会	1261	37	成都北路262弄114号									
35	黄浦区	34 南京东路	长江居委会	1993	50	北京西路239弄14号101室102室									
36	黄浦区	35 南京东路	江阴居委会	778	20	江阴路85弄5号									
37	黄浦区	36 南京东路	定兴居委会	1110	32	黄河路132弄20号								1	
38	黄浦区	37 南京东路	均尔居委会	未统计	未统计	大沽路183弄19, 20号									
39	黄浦区	38 南京东路	新昌居委会	1150	32	新昌路87弄14号									
40	黄浦区	39 南京东路	振兴居委会	未统计	未统计	大沽路260号									
41	黄浦区	40 南京东路	北海居委会	48	62	云南中路158弄7号									
42	黄浦区	41 南京东路	平望居委会	1638	60	浙江中路118弄35号									
43	黄浦区	42 南京东路	小花园居委会	1283	42	浙江中路188弄7号p室									
44	黄浦区	43 外滩	汉口路居委会	762	30	河南中路382弄6号									

	A	B	C	D	E	F	G	H	I	J	K	L	M	N	O	P
45	黄浦区	44	外滩	无锡路居委会	1601	59	北无锡路40号									
46	黄浦区	45	外滩	虎丘路居委会	1351	37	虎丘路51号									
47	黄浦区	46	外滩	北京路居委会	1527	36	北京东路288弄80号									
48	黄浦区	47	外滩	宁波路居委会	1789	90	宁波路120弄20号106室									
49	黄浦区	48	外滩	山东北路居委会	2106	99	河南中路531弄28号									
50	黄浦区	49	外滩	东风居委会	1638	39	盆汤弄75号									
51	黄浦区	50	外滩	永安路居委会	2292	45	永安路13弄24号									
52	黄浦区	51	外滩	永胜居委会	2435	56	江西南路33号									
53	黄浦区	52	外滩	中山东一路居委会	2140	76	延安东路150号									
54	黄浦区	53	外滩	昭通居委会	1647	未统计	福州路272弄7号									
55	黄浦区	54	外滩	山西居委会	1249	46	汉口路429弄7号									
56	黄浦区	55	外滩	新建居委会	1625	53	广东路414弄3支弄4号								1	
57	黄浦区	56	外滩	瑞福居委会	1557	54	宁海东路228号									
58	黄浦区	57	外滩	金陵居委会	1682	32	盛泽路116号									2
59	黄浦区	58	外滩	云南居委会	1603	49	淮海东路2号									
60	黄浦区	59	外滩	盛泽居委会	1642	27	盛泽路43号									
61	黄浦区	60	外滩	宝兴居委会	1862	43	福建南路84弄7号									
62	黄浦区	61	外滩	福南居委会	1190	22	浙江南路143弄16号									
63	黄浦区	62	老西门	唐家湾居委会	1580	44	西藏南路688弄18号201室									
64	黄浦区	63	老西门	方斜居委会	1550	33	肇周路421弄2号205室									
65	黄浦区	64	老西门	大林居委会	780	未统计	大吉路186号									
66	黄浦区	65	老西门	牌楼居委会	2299	60	黄家阙路72弄1号102室									
67	黄浦区	66	老西门	大兴居委会	1055	18	黄家阙路154弄26号									
68	黄浦区	67	老西门	陆兴居委会	975	26	迎勋路100弄9号									
69	黄浦区	68	老西门	学宫居委会	1455	34	梦花街65号									
70	黄浦区	69	老西门	小桃园居委会	2715	65	高家横弄15号									
71	黄浦区	70	老西门	曹家街居委会	1230	35	曹家街62号									
72	黄浦区	71	老西门	文庙居委会	1773	43	学前街19号									
73	黄浦区	72	老西门	净土居委会	2460	52	河南南路555弄6/7号									
74	黄浦区	73	老西门	艾家弄居委会	1801	37	艾家弄75号									
75	黄浦区	74	老西门	乔家棚居委会	2176	58	凝和路139弄口									
76	黄浦区	75	老西门	也是园居委会	1839	40	金家棋杆弄28号									1
77	黄浦区	76	老西门	龙门村居委会	2157	未统计	尚文路133弄60号									
78	黄浦区	77	老西门	小西门居委会	1028	37	蓬莱路374号									2
79	黄浦区	78	老西门	明日星城居委会	1165	22	河南南路1009弄8号102室									
80	黄浦区	79	老西门	陆迎居委会	886	26	陆家浜后街80号									
81	黄浦区	80	小东门	龙潭路居委会	2066	44	外咸瓜街223号									
82	黄浦区	81	小东门	西姚家弄居委会	1700	47	西姚家弄50号101室									
83	黄浦区	82	小东门	中华路居委会	2084	69	中华路211弄20号									
84	黄浦区	83	小东门	新码头街居委会	1620	22	豆市街4号									
85	黄浦区	84	小东门	白渡路居委会	820	30	白渡路308号									
86	黄浦区	85	小东门	小石桥居委会	1800	40	小石桥街75号									
87	黄浦区	86	小东门	荷花池居委会	1399	31	篁竹路209弄2号103室									
88	黄浦区	87	小东门	金坛路居委会	2269	105	金坛路35弄13号									
89	黄浦区	88	小东门	乔家路居委会	1549	44	乔家路85号									
90	黄浦区	89	小东门	天灯弄居委会	2389	65	天灯弄109号后门									



	A	B	C	D	E	F	G	H	I	J	K	L	M	N	O	P
91	黄浦区	90 小东门		赵家宅居委会	1451	40	赵家宅路45号									
92	黄浦区	91 小东门		王码居委会	1438	37	赵家湾路21号									
93	黄浦区	92 小东门		万裕居委会	1358	34	王家码头路222弄5号									
94	黄浦区	93 小东门		公义居委会	2280	15	王家码头路237号									
95	黄浦区	94 小东门		天生居委会	1188	26	芦席街97号									
96	黄浦区	95 小东门		多稼居委会	1049	18	丰记码头街1号								1	
97	黄浦区	96 小东门		南区居委会	1629	39	薛家浜路7号									2
98	黄浦区	97 小东门		青龙居委会	1624	35	薛家浜路160号									
99	黄浦区	98 小东门		府谷居委会	1613	22	东江阴街51号									
100	黄浦区	99 小东门		阳光居委会	1754	30	南仓街183号									
101	黄浦区	100 小东门		桑园居委会	2103	38	东江阴街189号									
102	黄浦区	101 豫园		长生居委会	1288	35	大境路15号									
103	黄浦区	102 豫园		露香居委会	1700	54	大境路97弄22号									
104	黄浦区	103 豫园		侯家居委会	1325	25	侯家路121弄3号									
105	黄浦区	104 豫园		广福居委会	1456	25	侯家路147号									
106	黄浦区	105 豫园		果盲居委会	1236	26	复兴东路710号弄口									
107	黄浦区	106 豫园		太都居委会	1375	12	河南南路398号4号楼底楼									
108	黄浦区	107 豫园		阜春居委会	1477	42	露香园路171弄17号									
109	黄浦区	108 豫园		学院居委会	1636	30	学院路198号									
110	黄浦区	109 豫园		光启居委会	1355	38	光启路111号									
111	黄浦区	110 豫园		宝带居委会	1195	28	方浜中路45弄7号									
112	黄浦区	111 豫园		丹马居委会	1320	29	方浜中路63弄4号									
113	黄浦区	112 豫园		四新居委会	936	29	四牌楼路168弄9号									
114	黄浦区	113 豫园		大境居委会	1718	未统计	青莲街222号									
115	黄浦区	114 豫园		同庆居委会	2014	20	金家坊111号									
116	黄浦区	115 豫园		泰瑞居委会	2353	56	方浜中路566弄10号								1	
117	黄浦区	116 豫园		肇方居委会	1644	40	南孔家弄36弄1号									
118	黄浦区	117 豫园		淮海居委会	1736	49	淮海东路89弄10号C									
119	黄浦区	118 豫园		会稽居委会	2733	64	西藏南路439弄4号									
120	黄浦区	119 豫园		方西居委会	1271	20	方浜西路63弄10号									
121	黄浦区	120 豫园		古城公园居委会	2227	50	福佑路114号									
122	长宁区	121 华阳路		华阳路第一居委	1356	59	长宁路476弄41	3769		0.0195	19.5	68	6	6		
123	长宁区	122 华阳路		华阳路第二居委	1381	34	万航渡路1298弄1号2楼									
124	长宁区	123 华阳路		华阳路第三居委	1032	48	华阳路249弄3号103室									
125	:	:	:	:	:	:	:	:	:	:	:	:	:	:	:	:
126								2943574	2943574	1.0000	1001	1000.62829	99	100	100	
127								全区总户数	全区总户数	割合	総回答者数	総回答者数	総地点数			

# 上海2011サンプル地点リスト

区分	区	街道	居委会	户数	组数	办公地址	电话
	1	半淞园路街道	保屯居委会	1710	32	保屯路129弄1号104室	33183215
	2	半淞园路街道	三门峡居委会	1235	30	陆家浜路1018弄10号	53570287
	1	半淞园路街道	益元居委会	1001	32	中山南路1581号	63136051
	2	南京东路街道	顺天村居委会	1261	37	成都北路262弄114号	63278452
	1	外滩街道	无锡路居委会	1601	59	北无锡路40号	63221436
	2	外滩街道	新建居委会	1625	53	广东路414弄3支弄4号	63282941
	1	老西门街道	大兴居委会	1055	18	黄家阙路154弄26号	33180294
	2	老西门街道	小西门居委会	1028	37	蓬莱路374号	53570001
	1	小东门街道	乔家路居委会	1549	44	乔家路85号	53570144
	2	小东门街道	府谷居委会	1613	22	东江阴街51号	63770095
	1	豫园街道	宝带居委会	1195	28	方浜中路45弄7号	63300460
	2	华阳路街道	华阳路第一居委会	1356	59	长宁路476弄4号104室	52376321
	1	华阳路街道	苏家角第一居委会	1681	79	汇川路300弄576号102室	32083562
	2	江苏路街道	愚三居委会	987	未统计	安西路23弄2号乙	62525250
	1	天山路街道	新光居委会	1130	58	玉屏南路537弄8号104室	62298342
	2	周家桥街道	上海花园居委会	1582	50	长宁路1818弄44号102室	52720416
	1	周家桥街道	武夷花园居委会	1850	66	武夷路700弄1号102室	52729403
	2	新华路街道	张家宅居委会	1335	52	延安西路1000号101室	52550026
	1	新华路街道	和平居委会	1014	37	平武路150弄到底	62521806
	2	仙露新村街道	天山五村第三居委会	2116	87	茅台路270弄10号104	62738061
	1	仙露新村街道	虹霞居委会	1750	69	虹古路410弄5号103-104室	62423664
	2	虹桥街道	虹南居委会	816	48	中山西路1432弄37号101室	32090411
	1	程家桥街道	程桥一村居委会	693	29	程桥一村9号102室	22300091
	2	北新泾街道	新泾四村居委会	1142	68	天山西路351弄2号	62386806
	1	江浦路街道	姚家桥居委会	1100	57	周家嘴路2001弄2号1楼	65032899
	2	江浦路街道	辽源三村居委会	1114	37	许昌路1491弄2号104室	65032531
	1	四平路街道	鞍山一村第三居委会	1858	63	控江路1670弄26号101-104室	65151961
	2	四平路街道	铁岭路90弄居委会	882	54	铁岭路90弄15号101室	65151807
	1	五角场街道	四平一居委会	1020	47	政本路115号	55068620
	2	五角场街道	五一居委会	1132	56	国定路601弄1号104室	65116674
	1	五角场街道	仁德路居委会	991	52	仁德路67弄10支弄27号102室	65420275
	2	延吉新村街道	长白三村居委会	2700	123	长白三村102号101--104室	65492555
	1	延吉新村街道	友谊新村居委会	1630	74	友谊新村203号101室	65438343
	2	殷行街道	殷行一村居委会	876	43	殷行一村44号102室	65325301
	1	殷行街道	国和二村第一居委会	845	38	国和二村140号102室	65328260
	2	殷行街道	市光四村第二居委会	1403	93	市光四村65号103室	65320047
	1	殷行街道	殷行路310弄居委会	953	76	殷行路310弄64号101室	65748653
	2	定海路街道	中联村居委会	1767	38	贵阳路97弄98号	65691654

1	杨浦区	39	定海路街道	民主二村居委会	1715	75	民主二村278号	65691627
2	杨浦区	40	大桥街道	渭南路居委会	2870	90	眉州路100弄10号101室	65391275
1	杨浦区	41	大桥街道	鸿德坊居委会	1408	39	周家牌路345号	65190628
2	杨浦区	42	大桥街道	引翔路居委会	2802	113	长阳路1969弄9号102室	65804310
1	杨浦区	43	平凉路街道	平三居委会	1430	48	怀德路491弄33号	65896074
2	杨浦区	44	平凉路街道	吉祥居委会	1103	36	榆林路357弄1号	65846156
1	杨浦区	45	平凉路街道	秦家弄居委会	1941	41	江浦路745弄8号101室	55215626
2	杨浦区	46	长白新村街道	图门路居委会	786	30	长白路125号	55824997
1	杨浦区	47	控江路街道	凤新居委会	2217	96	控江路1505弄12号101室	65022634
2	杨浦区	48	控江路街道	控四(2)居委会	1320	57	控江四村135号101室	65201281
1	杨浦区	49	控江路街道	抚岭居委会	1601	76	凤城五村21号101室	65032331
2	卢湾区	50	打浦路街道	徐一居委会	1184	28	徐家汇路76弄17号	63262688
1	卢湾区	51	打浦路街道	海丽居委会	1583	30	瑞金南路63弄31号103室	63035505
2	卢湾区	52	淮海中路街道	星平居委会	1100	54	顺昌路279弄3号	63843586
1	卢湾区	53	淮海中路街道	顺六居委会	674	18	顺昌路425弄8号	63280076
2	卢湾区	54	瑞金二路街道	淮中居委会	2770	63	成都南路142弄4号	53066031
1	卢湾区	55	五里桥街道	中一居委会	2336	82	瞿溪路800弄2号	63017620
2	卢湾区	56	五里桥街道	打浦路居委会	893	31	打浦路299弄7号103室	63035461
1	普陀区	57	长寿路街道	正红里居委会	652	17	昌化路994弄9号103室	62661817
2	普陀区	58	长寿路街道	普雄路居委会	1549	58	普雄路26弄5号2楼	62445554
1	普陀区	59	石泉路街道	中山新村居委会	2239	78	光新路177弄4号110室	62035470
2	普陀区	60	石泉路街道	镇坪路居委会	1887	100	平民后村115号101室	52943221
1	普陀区	61	石泉路街道	中宁路居委会	925	74	石泉路450弄16号后门	52911407
2	普陀区	62	曹杨新村街道	花溪园居委会	1542	53	曹杨四村151号	62162701
1	普陀区	63	长风新村街道	长风一村居委会	1750	95	长风一村37号、金沙江路65弄48号201室	62574725
2	普陀区	64	长风新村街道	白玉新村第一居委会	1382	38	白玉路白玉新村85号101-105室	62035413
1	普陀区	65	长风新村街道	新渡口居委会	1622	36	光复西路2213弄89号103室	62602971
2	普陀区	66	宜川路街道	华阴居委会	1660	81	沪太路680\12\101	51002505
1	普陀区	67	甘泉路街道	名都花苑居委会	2522	120	黄陵路200弄10号	56063964
2	普陀区	68	甘泉路街道	志丹居委会	3082	133	甘泉路501弄5号	56052203
1	静安区	69	曹家渡街道	长春居委会	2868	71	康定路980弄1号3楼	62309559
2	静安区	70	曹家渡街道	叶庆居委会	2630	39	延平路223弄4号205室	52891147
1	静安区	71	江宁路街道	众乐里居委会	1452	39	陕西北路643弄10号	62553245
2	静安区	72	静安寺街道	静安居委会	803	24	北京西路1585号107-108室	62171079
1	静安区	73	静安寺街道	裕华居委	1117	39	长乐路774弄20号	54037452
2	静安区	74	南京西路街道	重华居委会	902	32	南京西路1081弄65号	62539306
1	静安区	75	石门二路街道	新德居委会	1001	23	北京西路511号4楼	62174988
2	虹口区	76	广中路街道	广中新村居委会	2130	91	广中路510号101室、102室	56657684
1	虹口区	77	广中路街道	灵新一居委会	1216	57	汶水东路510弄37号甲	65617262

2	虹口区	78	广中路街道	横滨居委会	1329	71	天通庵路709号	56965667
1	虹口区	79	凉城新村街道	凉四居委会	1417	63	车站北路491弄9号	65264471
2	虹口区	80	凉城新村街道	秀苑一居委会	2600	147	凉城路465弄18号101室	65292177
1	虹口区	81	欧阳路街道	幸一居委会	3298	98	四平路幸福村299号底楼	65222568
2	虹口区	82	欧阳路街道	虹仪居委会	1251	49	欧阳路351弄3号102室	65070358
1	虹口区	83	四川北路街道	山三居委会	1085	20	山阴路165弄1号	56660057
2	虹口区	84	四川北路街道	欧一居委会	761	0	吉祥路84弄23号	56963385
1	虹口区	85	四川北路街道	天武居委会	1166	30	武昌路309弄66号	63241205
2	虹口区	86	乍浦街道	长安居委会	915	20	昆山路136弄6号1室	63077862
1	虹口区	87	嘉兴路街道	蓝言居委会	1608	36	梧州路199弄108号	65412978
2	虹口区	88	嘉兴路街道	北街居委会	1708	40	虹镇北街9号103室	65791701
1	虹口区	89	嘉兴路街道	新陆居委会	1230	46	四平路372弄106号乙202室	65082212
2	虹口区	90	提篮桥街道	大名路第二居委会	2166	30	塘沽路74号	63243817
1	虹口区	91	提篮桥街道	日新居委会	1259	43	东长治路909弄49号104室	65351630
2	虹口区	92	提篮桥街道	东风居委会	1455	30	东长治路690弄139号	65950182
1	虹口区	93	提篮桥街道	新外滩花园居委	320	0	东大名路888弄1号	5100577
2	虹口区	94	曲阳路街道	东三居委会	948	60	赤峰路373弄7号201室	65555523
1	虹口区	95	曲阳路街道	运三居委会	2488	128	虹口区巴林路60弄50号	65540586
2	虹口区	96	曲阳路街道	银联居委会	1685	45	东体育会路880弄10号102室	65364462
1	虹口区	97	曲阳路街道	东体居委会	3145	188	东体育会路	65555523
2	徐汇区	98	天平路街道	宛平居委会	1095	30	吴兴路270弄8号二楼	64720247
1	徐汇区	99	天平路街道	桃源村居委会	1409	48	复兴中路1295弄2号	64377316
2	徐汇区	100	湖南路街道	张家弄居委会	1540	32	复兴中路1252弄5号	64721652
1	徐汇区	101	湖南路街道	春华居委会	1503	35	安福路53弄11号	54046112
2	徐汇区	102	斜土路街道	康巨居委会	1451	79	茶陵路159弄8号1楼	64160595
1	徐汇区	103	枫林路街道	苑三居委会	1066	57	龙华2381弄11号(甲)	64695129
2	徐汇区	104	枫林路街道	东安一村北居委会	2045	102	东安一村46号101—103室	64189408
1	徐汇区	105	枫林路街道	张家浜肇瑾居委会	1810	59	宛平南路65弄10号101室	64387373
2	徐汇区	106	长桥街道	体育花苑居委会	600	50	老沪闵路728弄51号	64236516
1	徐汇区	107	长桥街道	长桥五村居委会	1859	64	上中路51弄6号101室	61266588
2	徐汇区	108	长桥街道	汇成五村居委会	1943	110	百色路汇成五村85/101	64237577
1	徐汇区	109	田林街道	田林十一村居委会	1755	25	田林十一村44号101室	64084485
2	徐汇区	110	田林街道	华鼎居委会	1558	未统计	中山西路2366弄1号201室	64877283
1	徐汇区	111	虹梅路街道	航天新苑居委会	346	46	虹梅路2015弄41号甲	64462096
2	徐汇区	112	康健新村街道	寿益坊居委会	1698	97	桂林西街85弄45号	54183927
1	徐汇区	113	康健新村街道	玉兰园居委会	1031	59	桂江路77弄68号	54191935
2	徐汇区	114	徐家汇路街道	衡山居委会	903	11	天平路320弄5号	64071040
1	徐汇区	115	徐家汇路街道	乐山四五村居委会	1649	34	乐山路10弄17号	64078028
2	徐汇区	116	徐家汇路街道	汇站居委会	3445	52	南丹路189弄2号103室	64877663

1	徐汇区	117	龙华街道	华容居委会	386	16	华容路111弄1号1103室	54251540
2	徐汇区	118	龙华街道	丰谷三居委会	530	45	丰谷路300弄1号101室	64575685
1	徐汇区	119	龙华街道	滨江居委会	2443	202	天朝桥南路1249弄6号101室	54098592
2	徐汇区	120	漕河泾街道	月河居委会	1220	14	康健路58弄2-3号	33683587
1	徐汇区	121	漕河泾街道	提翠苑居委会	960	81	东泉路188弄72号	54113795
2	徐汇区	122	凌云路街道	梅陇四村居委会	3100	94	梅陇四村90号108室	64545532
1	徐汇区	123	凌云路街道	梅陇十一村(1)居委会	964	54	梅陇十一村44号101室	64237344
2	徐汇区	124	凌云路街道	和平居委会	1617	131	罗秀路930弄97-1临	64107333
1	浦东新区	125	沪东新村街道	沪新居委会	2053	109	浦东新区沪东新村362号101室-102室	58717986
2	浦东新区	126	沪东新村街道	东波苑第二居委会	1096	95	浦东新区东波苑49弄78号乙	68468151
1	浦东新区	127	沪东新村街道	伟业居委会	1832	155	浦东新区莱阳路880弄27号	68464457
2	浦东新区	128	金杨新村街道	金口路第一居委会	2276	172	金口路44弄46号	50708938
1	浦东新区	129	金杨新村街道	罗山三村第一居委会	1448	50	栖山路1088弄21号102室	58218361
2	浦东新区	130	金杨新村街道	黄山新村第三居委会	1035	77	栖山路1558弄16号101室	58464064
1	浦东新区	131	金杨新村街道	香山五村居委会	1347	124	灵山路1724弄15号102室	58339300
2	浦东新区	132	陆家嘴街道	隧成居委会	2622	116	商城路1025弄23号103室	58402547
1	浦东新区	133	陆家嘴街道	崂山六村居委会	1535	61	浦东大道290弄11号104室	58878562
2	浦东新区	134	陆家嘴街道	东昌新村居委会	1310	56	东昌新村25号101室	58824151
1	浦东新区	135	南码头街道	新桥居委会	1995	116	港机新村45号	58394837
2	浦东新区	136	南码头街道	鹏欣居委会	1305	107	东方路2885号	68730713
1	浦东新区	137	上岗新村街道	上钢二村居委会	3032	122	上钢二村38号	58839078
2	浦东新区	138	上岗新村街道	德州四村居委会	1870	101	成山路24弄109号	58477738
1	浦东新区	139	塘桥街道	香花桥居委会	498	20	浦明路1222号	58735977
2	浦东新区	140	塘桥街道	南泉居委会	1246	59	塘桥二村	68733205
1	浦东新区	141	塘桥街道	龙阳居委	1328	60	东环路181弄23号底楼	50909181
2	浦东新区	142	潍坊新村街道	竹园居委会	1560	77	潍坊路335弄3支弄21号101室	58205660
1	浦东新区	143	潍坊新村街道	谢家宅居委会	1867	48	浦电路48弄3号	68757008
2	浦东新区	144	洋泾街道	永安新村居委会	1401	44	洋泾永安新村11号102室	58855503
1	浦东新区	145	洋泾街道	羽北居委会	1828	122	张杨路1734弄30号	58215211
2	浦东新区	146	洋泾街道	星海居委会	2015	110	灵山路708弄5号103室	50930084
1	浦东新区	147	周家渡街道	上南三村居委会	2046	93	上南路1251弄25号	58473297
2	浦东新区	148	周家渡街道	上南十二村居委会	1270	69	德州路20弄26号	58429379
1	浦东新区	149	周家渡街道	云台第一居委会	1560	125	昌里东路80弄41号	50870953
2	浦东新区	150	浦兴路街道	凌河路第六居委会	1874	138	利津路1113号2楼	50259495
1	浦东新区	151	浦兴路街道	东陆路第五居委会	1044	79	东陆路898弄53号	68715023
2	浦东新区	152	浦兴路街道	金鹏居委会	1388	164	五莲路780弄65号	68519510
1	浦东新区	153	浦兴路街道	胶东第三居委会	1272	66	杨高中路29号100室	50256745
2	浦东新区	154	东明街道	金光居委会	1276	66	凌兆路700号甲	50844011
1	浦东新区	155	东明街道	凌兆七居委会	1511	132	三林路429弄25号	58494553

2	浦东新区	156	东明街道	金桂苑居委会	522	46	环林西路618弄10号102室	50831200
1	浦东新区	157	东明街道	金禾苑居委	2248	63	环林东路271弄32号	50830933
2	浦东新区	158	花木街道	花木新村第二居委会	2087	81	花木路718弄36号	68459736
1	浦东新区	159	花木街道	由由七村居委会	2042	147	严桥路240弄24号201室	58736586
2	浦东新区	160	花木街道	由由居委会	2004	161	芳华路136弄14号101室	58448720
1	浦东新区	161	花木街道	花木第三居委会	3460	121	白杨路199弄7号101-102室	50456865
2	闸北区	162	北站街道	新泰居委会	1666	53	天潼路727弄40号甲	63243156
1	闸北区	163	北站街道	均益居委会	1510	46	天目东路85弄13号	63244329
2	闸北区	164	北站街道	华安居委会	958	33	浙江北路403弄39号	63251216
1	闸北区	165	临汾路街道	汾西路261弄居委会	1944	118	汾西路261弄31号102室	56834421
2	闸北区	166	临汾路街道	景风路居委会	1200	82	闻喜路555弄	56836208
1	闸北区	167	彭浦新村街道	场中路2401弄居委会	1470	67	场中路2401弄15号101室	56482821
2	闸北区	168	彭浦新村街道	彭新居委会	2839	112	闻喜路930弄10号101-103室	56409275
1	闸北区	169	天目西路街道	蕃瓜弄居民委员会	1740	53	天目中路749弄66号	63170958
2	闸北区	170	天目西路街道	地梨港居民委员会	2131	45	恒丰北路108弄4号	53537227
1	闸北区	171	宝山路街道	存仁居委会	2056	56	宝昌路54号	66055506
2	闸北区	172	宝山路街道	会铁居委会	1036	33	会文路136弄6号103室	5637990
1	闸北区	173	宝山路街道	中山北路435弄居民委员会	1250	32	中山北路280弄4号103室	56626625
2	闸北区	174	芷江西路街道	中兴路1233居委会	1788	61	中兴路1321弄6号101室	56989974
1	闸北区	175	芷江西路街道	统北村居委会	1169	39	大统路统北村30号	56313628
2	闸北区	176	共和新路街道	周家弄居民委员会	2705	119	洛川中路1100弄31号104室	56521343
1	闸北区	177	大宁路街道	延长新村居委会	1987	88	共和新路1700弄62号101室	56037850
2	闸北区	178	大宁路街道	大宁新村第一居委会	1167	56	共和新路2205弄4号101室	56653466
1	闵行区	179	江川路街道	沧源新村第一居委会	1161	61	沧源路880弄51号101室	34201129
2	闵行区	180	江川路街道	瑞丽新村居委会	1288	66	江川路456弄25号104室	64630605
1	闵行区	181	江川路街道	紫藤新园居委会	1206	92	东川路2759弄5号	54751140
2	闵行区	182	江川路街道	好第坊文馨苑居委会	1688	140	东川路865弄18号	54745820
1	闵行区	183	古美路街道	平阳一村居委会	1998	134	平阳路1508号	54148774
2	闵行区	184	古美路街道	平吉四村居委会	1864	132	龙茗路1458弄48号203室	54161016
1	闵行区	185	古美路街道	平阳二村居委会	1580	120	顾戴路1199弄88号	34171370
2	闵行区	186	龙柏街道	龙柏一村第二居委会	1654	77	黄桦路386号	64026849
1	闵行区	187	龙柏街道	龙柏六村居委会	485	46	龙柏六村51号	34318166
2	闵行区	188	龙柏街道	航华二村第三居委会	1334	60	航新路288号	64211527
1	闵行区	189	新虹街道	华漕第三居委会	427	0	东华美路55号二楼	62208508
2	闵行区	190	莘庄工业区	天恒名城居委会	630	10	鑫都路2688弄18栋51号底楼	34090828
1	松江区	191	岳阳街道	龙潭				
2	松江区	192	岳阳街道	马路桥				
1	松江区	193	岳阳街道	人乐				
2	松江区	194	岳阳街道	白洋				
				荣乐中路816号	1460			67729029

1 松江区  
2 松江区  
1 松江区  
2 松江区  
1 松江区  
2 松江区

195 永丰街道  
196 方松街道  
197 方松街道  
198 方松街道  
199 中山街道  
200 中山街道

盐仓居委会  
放生池居委会  
世纪居民区  
泰晤士小镇居委会  
方西居委会  
蓝天四村居委会

## 上海市民生活与文化意识调查培训手册

### 一、简介

以下是一份帮助你做好[上海市民生活与文化意识调查]的指南，其中包括该项调查的说明，访问被访者时的注意事项等。

由于此项调查的所有数据都是通过提问方式进行收集，所以调查访员将扮演非常重要的角色。请务必在调查之前仔细阅读指南的每一个细节。

### 二、调查说明

此项调查旨在分析掌握一般上海市民对目前生活及环境问题的看法及意见等。我们必须通过统计抽样调查来客观地收集有关信息。此项调查问卷的访问调查时间需要30至40分钟，调查要求在被访者居住的小区内进行。

### 三、怎样才能成为一个成功的调查员

- 1、调查目标是尽可能地获得被访者的真实想法感情和态度。
- 2、保持放松和礼貌的态度。对被访者所述内容表现出真正的兴趣，同时让被访者感到安心。
- 3、首先要进行自我介绍，告诉被访者你的来访问的及你的调查重点所在。
- 4、保证你对每个问题非常熟悉，不能对所提问题感到踌躇。要耐心正确的解答被访者的各种问题，但对任何问题都要按事先规定的方式进行提问，不得自行作主进行解释。
- 5、要严格按问卷的问题进行提问，以防止出现用词不当而引起的调查偏差。
- 6、当被访者的回答内容不十分清楚时，要确认其真正的回答是什么。实在不清楚时，要将被访者的原话记录下来。

### 四、访问调查

- 1、此次调查根据性别和年龄的配额选取回答者。男女的各个年龄的人数是事先计算好的，不的随意变更。
- 2、确认被访者所在的居民委员会号码及性别·年龄并记入调查表。访员在找到符合条件的被访者后，找一个便于进行记录的位置坐下来进行调查。
- 3、开放题要清楚地填写，在访问时可速记被访者的回答内容，但访问终止后应立即添写。
- 4、要使被访者理解所问内容，注意回答方式（单选，复选），不要漏掉任何提问项目。
- 5、对于问卷中标记【题问卡 XX】字样问题，在询问时需向受访者出示对应的卡片（在领取访问工具时由督导统一发放），注意卡片的出示顺序要与问题相对应，避免翻错题。
- 6、访问结束后，立即确认是否每一提问都得到了清楚的回答，记录结果是否都清晰易懂。



7、访问结束后及时赠送礼品并表谢意。请被访者在问卷第1页底部留下联系地址及联系方式。

8、离开之前再次确认有无遗漏等。如果发现有无遗漏或疑问的地方，应该请被访者配合同时携带地址表、照片、录音文件。

9、调查完成的调查问卷应尽快转交给督导员以便进行检查，每次上交问卷时，需同时携带地址表、照片、录音文件。

五、问卷的填写规范

1、在填写问卷时，请使用蓝色的圆珠笔。在任何情况下，不要使用其他颜色的笔。其他颜色的字迹在复核时往往有自己特殊的含义。如果问卷是用其他颜色的笔做的，将被当作无效问卷处理。

2、在被选中的相应选项序号上画圈表示。而不是打勾或打叉。标志错误的，我们将当作无效问卷处理。

3、有关的开放题或其他要填写的项目，应该注意写在准确的位置上。确保做出的记录容易辨认并且不会引起误解。

4、记录中出现书写错误，不要擦掉，若是选择题用双斜线划去并填上正确答案后仍想恢复可在序号的左侧划“v”表示。若是开放题用单线条划去并填上正确答案就可以了。

选项题举例：  
今年购机者与去年相比，购买计算机时的态度发生了什么变化？（复选）

1) 更重视售后服务 (2) 更重视随机赠送的礼品和软件 (3) 更重视计算机外观

4) 更喜欢跟潮流 (5) 更重视计算机性能 (6) 其他（请注明：更注重品牌）

5、如果访问员认为对一些事项需要进行特别说明，请在问卷的顶、底、左边写，不要写在右边边缘，因为在进行数据处理的时候要用的。

五、问卷内容

1、封皮  
调查问卷编号：访问员无需填写，由项目组其他人员编写。

调查基本信息：  
区市、街道、社区：填写对应编号即可，以所领取的地址中编号为准。

回答者编号：按访问顺序填写编号，每个小区的起始编号都为“01”，最后编号为“10”。  
调查员：填写访问员自己的姓名，请不要忘记，将以此做为核算工资的依据。

检查员：由负责的督导填写。  
调查记录：  
要求全部填写，不得漏填，否则将会扣发相应劳务费，甚至视为无效问卷。具体填写要求请参考基础培训手册。

## 2、问卷正文

问题1，单选，强调中国整体，以及受访者的个人看法。  
问题2，单选，仅能选择最重要的一个，如果受访者提供多个答案，要求其按程度选择最重要的一个。

问题3，单选，假设题，强调除中国外的亚洲国家或地区，如超出给定选项也应在亚洲的其它国家，而不允许选择非欧美等地区。

问题5，单选，先祖：指自己本家族的祖先；  
问题6，单选，此题的前提需要假设受访者在没有子女的情况下会如何选择，强调无子女时

问题7，数量题，仅能填写一个数字，不允许出现类似于“1-2个”这样的答案；强调是在排除目前计划生育政策的前提下，受访者的想法。

问题8，单选，仅能选择一项，此题目的目的是为了了解受访者的主要价值观、人生观。

问题9，共分为7个小问题，访问员应逐行进行询问，每一行选择一个答案，注意不要漏填。

问题10，文字题，按重要程度顺序填写。

问题11，限选，要求从答案中选择3项，受访者选择完一项后，访问员要进行追问，直到选出3个答案；如果受访者目前没有工作，也要回答。

问题12，单选，强调和同龄人相比。

问题13，单选，访问员不要对受访者进行引导提示，要以受访者的个人认知及感受来判断。

问题14，单选，此题会有部分受访者认为两项都重要，要求其仅能选择一项，不允许在选项8中填写“都重要”等类似答案。

问题15，单选，尽可能避免“看情况而定”这样的答案。

问题17，单选，共分为5个小问题，在涉及自身或家人时，受访者的感受  
问题18，单选，程度题，选项1--7分别代表从“不重要”依次过渡到“重要”。

问题19，单选，仅指对家庭的满意度  
问题20，单选，范围更广，是对整体生活状况的满意度，包括家庭、工作、收入、人际关系等等

问题21，单选，强调近一个月内，受访者本人是否出现过相应的症状，不包括家人。  
问题22，单选，填写倾诉最多的一人；男女朋友填写在选项4中；选项8，要求填写医生或专家的具体专业类别或科室等。

问题23，单选，此题注意措词，避免引起受访者反感，要强调仅是假设；访问员不允许直接跳问此题，除非之前已明确获知受访者对此题比较避讳，否则，仍需要向受访者读出

问题25，单选，询问的是成功的最重要的因素是什么  
问题26，单选，每一行仅能选择一个答案。幽灵亡灵，被人作祟？是身中邪气，灵魂出窍等意思。应当如何解释才恰当

问题 30, 单选, 注意 3 个选项之间的区别, 分别是遵从、利用、征服, 圈选时请注意  
问题 32, 单选, 注意受访者的回答, 避免因措词等理解错误, 圈选了相反的答案。  
问题 34, 多选题, 要求从 A—D 中选择两项, 对于未选择的请不要忘记将“2”进行  
圈选。

问题 35, 单选, 请从 1-2 中进行选择, 不要填写“即不违反规则, 又对部下关心”类  
似的答案。

问题 36, 单选, 强调的是大部分人。

问题 41, 单选, B, 指的是受访者是否相信这种技术有一天会实现?

问题 42, 文字题, 特别强调: 访问员不要对此进行具体提示, 受访者可以根据自己理  
解的中国文化的重要部分, 回答包括人文、自然、事件、人物等内容; 填写时按重要  
程度进行排序。

问题 43, 跳转题, 请注意跳转提示, 不要出现漏填。

问题 44, 单选, 宗教心指宗教信仰。

问题 49, 单选, 仅能选择最重要的一项。

问题 50, 文字题, 访问员仅需告知受访者可以是有形的也可以是无形的, 但不允许提  
示具体内容; 填写的内容按重要程度排序。

问题 52, 单选, H: 社会福利设施指教育、文化、医疗、劳动等公共设施。

问题 54, 单选, 逐行提问, 每行圈选一个答案; 曾经参与也算在其中。

### 3、背景部分:

F1: 可以不询问, 但访问员注意不要遗漏, 要求按题序在访问现场即进行填写, 不可  
事后回忆补充。

F2: 要求统一填写周岁, 以生日为准, 在表格内填写数字, 并对相应选项进行圈选。

F4: 在大括号中填写具体的职位描述, 并对给定的选项进行圈选; 在职位描述中不允  
许填写“工人”等职业, 而应记录“机床厂车间钳工”等。如“退休”, 请填写退休  
前职业, 并注明“退休”字样, 在给定的职业分中选择“无职业者”。

F5: 家庭收入: 强调的是全家全年的总收入, 包括工资之外的全部收入, 比如馈赠或  
股票等投资收益, 全家指共同维持生计的所有家庭成员, 包括异地居住的配偶等。

F6: 家庭成员人数: 指目前与被访者生活在一起的家庭成员, 并且包括受访者本人在  
内的人口数, 临时居住或保姆等不做为家庭成员统计。并且要求平均每周共同居住 5  
天及以上, 如在外地上学或就业的子女, 或已独立的子女但并不共同维持生计的不计  
入。

F7: 复选, 此处的共同居住人可以包括非家庭成员。

F8: 数字题, 请填写具体数值, 不允许出现“10 多年”类似的答案; 如中间离开过上  
海, 填写累加年数。

# 社区调查结果记录表

区市: \_\_\_\_\_ 社区名: \_\_\_\_\_ 社区编号: \_\_\_\_\_ 调查员: \_\_\_\_\_

受访者信息记录				调查日期及时间	受访者联系电话	调查实施场所
受访者编号	姓名	性别	年龄			
1						
2						
3						
4						
5						
6						
7						
8						
9						
10						
11						
12						
13						
14						
15						

## 4. 北京2011集計表

### 4a. 性別・年齢層別の集計結果表（項目毎）

性別 (DO NOT ASK)

1. 男性
2. 女性

		1	2	Total%	N
	Total	50.6	49.4	100	1000
	18-24	55.0	45.0	100	100
	25-29	51.1	48.9	100	188
	30-34	54.2	45.8	100	118
	35-39	46.8	53.2	100	94
	40-44	47.2	52.8	100	89
AGE	45-49	55.0	45.0	100	109
	50-54	43.3	56.7	100	67
	55-59	52.7	47.3	100	91
	60-64	46.6	53.4	100	73
	65-69	45.2	54.8	100	31
	70 or Older	50.0	50.0	100	40

问1 [提问卡1] 您认为在今后的5年间，全体中国人的生活水平会变好呢？还是变坏呢？

- 1 会变的非常好吧
- 2 会稍稍变好吧
- 3 不会改变吧
- 4 会稍稍变坏吧
- 5 会变的非常坏吧
  
- 8 其它(请填写 )
- 9 不知道

		1	2	3	4	5	8	9	Total%	N
	Total	52.0	39.9	3.7	2.8	0.9	0.3	0.4	100	1000
性别	男性	49.0	42.5	3.8	3.4	1.0	-	0.4	100	506
	女性	55.1	37.2	3.6	2.2	0.8	0.6	0.4	100	494
年龄	18-24	41.0	48.0	4.0	7.0	-	-	-	100	100
	25-29	46.8	44.1	2.7	5.3	1.1	-	-	100	188
	30-34	46.6	43.2	4.2	2.5	1.7	0.8	0.8	100	118
	35-39	55.3	40.4	2.1	-	1.1	-	1.1	100	94
	40-44	58.4	32.6	6.7	1.1	-	-	1.1	100	89
	45-49	56.0	39.4	2.8	0.9	-	0.9	-	100	109
	50-54	53.7	38.8	1.5	3.0	1.5	-	1.5	100	67
	55-59	57.1	39.6	2.2	1.1	-	-	-	100	91
	60-64	56.2	32.9	6.8	1.4	2.7	-	-	100	73
	65-69	58.1	25.8	6.5	3.2	3.2	3.2	-	100	31
	70 or Older	60.0	32.5	5.0	2.5	-	-	-	100	40

问 2 [提问卡 2] 今后，为了我国的利益，您认为最应该增进与哪个国家的友好往来？请在下列国家当中选择其中 1 个。

- 1 美国
- 2 EU(欧盟)
- 3 日本
- 4 韩国
- 5 印度
- 6 新加坡
- 7 澳大利亚
- 8 其他 (请填写 )
- 9 不知道

		1	2	3	4	5	6	7	8	9	Total%	N
	Total	47.1	19.4	3.3	6.7	2.3	7.6	6.7	4.0	2.9	100	1000
性别	男性	44.7	23.1	3.2	5.1	2.8	7.9	5.5	5.3	2.4	100	506
	女性	49.6	15.6	3.4	8.3	1.8	7.3	7.9	2.6	3.4	100	494
年龄	18-24	33.0	27.0	5.0	9.0	3.0	6.0	10.0	2.0	5.0	100	100
	25-29	48.9	25.0	4.8	4.3	2.7	4.8	3.7	3.2	2.7	100	188
	30-34	50.0	18.6	2.5	4.2	0.8	8.5	5.1	6.8	3.4	100	118
	35-39	50.0	17.0	3.2	8.5	5.3	9.6	3.2	-	3.2	100	94
	40-44	52.8	15.7	4.5	3.4	1.1	6.7	7.9	5.6	2.2	100	89
	45-49	45.0	22.9	4.6	7.3	0.9	6.4	8.3	3.7	0.9	100	109
	50-54	43.3	16.4	-	10.4	4.5	6.0	10.4	4.5	4.5	100	67
	55-59	54.9	11.0	2.2	8.8	1.1	12.1	6.6	1.1	2.2	100	91
	60-64	50.7	13.7	-	9.6	1.4	12.3	6.8	4.1	1.4	100	73
	65-69	32.3	9.7	3.2	3.2	6.5	12.9	16.1	12.9	3.2	100	31
	70 or Older	45.0	22.5	2.5	7.5	-	2.5	5.0	10.0	5.0	100	40

问 3 [提问卡 3] 假如人能转世的话，您愿意出生在中国大陆以外的哪个亚洲国家或地区？请从以下的国家(地区)中选择其中 1 个。

- 1 日本
- 2 韩国
- 3 台湾
- 4 香港
- 5 印度
- 6 新加坡
- 7 澳大利亚
- 8 其它(请填写 )
- 9 不知道

		1	2	3	4	5	6	7	8	9	Total%	N
	Total	3.6	7.8	9.9	29.6	0.8	21.0	21.1	3.4	2.8	100	1000
性别	男性	4.3	5.3	10.7	29.1	1.0	22.9	19.2	3.8	3.8	100	506
	女性	2.8	10.3	9.1	30.2	0.6	19.0	23.1	3.0	1.8	100	494
年龄	18-24	7.0	11.0	5.0	33.0	1.0	16.0	23.0	1.0	3.0	100	100
	25-29	3.7	8.0	6.9	31.4	0.5	20.2	25.0	2.7	1.6	100	188
	30-34	2.5	7.6	5.9	23.7	0.8	26.3	27.1	2.5	3.4	100	118
	35-39	4.3	6.4	7.4	36.2	1.1	25.5	13.8	5.3	-	100	94
	40-44	4.5	5.6	7.9	33.7	2.2	23.6	18.0	1.1	3.4	100	89
	45-49	0.9	9.2	11.0	26.6	0.9	19.3	28.4	2.8	0.9	100	109
	50-54	3.0	11.9	16.4	29.9	-	16.4	16.4	1.5	4.5	100	67
	55-59	2.2	7.7	14.3	26.4	1.1	24.2	15.4	5.5	3.3	100	91
	60-64	4.1	4.1	15.1	26.0	-	21.9	17.8	4.1	6.8	100	73
	65-69	3.2	6.5	16.1	19.4	-	19.4	22.6	6.5	6.5	100	31
	70 or Older	5.0	5.0	20.0	35.0	-	10.0	10.0	12.5	2.5	100	40

问 4 假如人能转世的话，您认为作为男的出生好呢？还是作为女的出生好呢？

1 男性

2 女性

8 其它(请填写 )

9 不知道

		1	2	8	9	Total%	N
	Total	57.3	36.0	5.0	1.7	100	1000
性别	男性	76.3	16.2	5.3	2.2	100	506
	女性	37.9	56.3	4.7	1.2	100	494
年龄	18-24	57.0	36.0	4.0	3.0	100	100
	25-29	58.5	36.7	2.1	2.7	100	188
	30-34	58.5	33.9	5.9	1.7	100	118
	35-39	64.9	29.8	4.3	1.1	100	94
	40-44	56.2	39.3	3.4	1.1	100	89
	45-49	57.8	33.0	8.3	0.9	100	109
	50-54	62.7	34.3	3.0	-	100	67
	55-59	57.1	38.5	4.4	-	100	91
	60-64	45.2	49.3	2.7	2.7	100	73
	65-69	61.3	19.4	16.1	3.2	100	31
	70 or Older	42.5	40.0	15.0	2.5	100	40



问 5 说起来，您比一般人更尊敬自己的先祖呢？还是没有一般人那样尊敬自己的先祖呢？

- 1 比一般人更尊敬
- 2 没有一般人那样尊敬
- 3 和一般人一样
  
- 8 其它(请填写 )
- 9 不知道

		1	2	3	8	9	Total%	N
	Total	65.3	1.7	32.6	0.2	0.2	100	1000
性别	男性	67.8	1.8	30.0	0.2	0.2	100	506
	女性	62.8	1.6	35.2	0.2	0.2	100	494
年龄	18-24	52.0	2.0	44.0	-	2.0	100	100
	25-29	59.0	2.7	38.3	-	-	100	188
	30-34	64.4	3.4	32.2	-	-	100	118
	35-39	69.1	-	30.9	-	-	100	94
	40-44	67.4	-	32.6	-	-	100	89
	45-49	69.7	0.9	29.4	-	-	100	109
	50-54	76.1	1.5	22.4	-	-	100	67
	55-59	68.1	1.1	30.8	-	-	100	91
	60-64	75.3	2.7	21.9	-	-	100	73
	65-69	71.0	-	25.8	3.2	-	100	31
	70 or Older	57.5	2.5	37.5	2.5	-	100	40

问 6 假如您没有孩子的话，您认为有必要领养没有血缘关系的孩子做养子来继承家业呢？还是认为没有那样做的必要呢？

- 1 有必要
- 2 没必要
- 3 根据具体情况而定
- 8 其它(请填写 )
- 9 不知道

		1	2	3	8	9	Total%	N
	Total	40.1	44.4	14.0	0.5	1.0	100	1000
性别	男性	38.3	43.5	16.4	0.4	1.4	100	506
	女性	41.9	45.3	11.5	0.6	0.6	100	494
年龄	18-24	39.0	34.0	23.0	1.0	3.0	100	100
	25-29	31.4	44.1	22.9	1.1	0.5	100	188
	30-34	40.7	45.8	13.6	-	-	100	118
	35-39	51.1	37.2	11.7	-	-	100	94
	40-44	55.1	34.8	7.9	-	2.2	100	89
	45-49	35.8	54.1	8.3	0.9	0.9	100	109
	50-54	35.8	46.3	17.9	-	-	100	67
	55-59	49.5	40.7	8.8	1.1	-	100	91
	60-64	39.7	53.4	5.5	-	1.4	100	73
	65-69	29.0	64.5	6.5	-	-	100	31
	70 or Older	30.0	52.5	12.5	-	5.0	100	40

问 7 现在，对一般家庭来说，您认为有几个孩子最为理想？

人

99  
不 知 道

		0	1	2	3	4	5	6	99	Total%	N
	Total	0.7	21.0	74.6	2.7	0.5	0.1	0.1	0.3	100	1000
性别	男性	0.6	21.7	73.3	3.2	0.6	0.2	0.2	0.2	100	506
	女性	0.8	20.2	75.9	2.2	0.4	-	-	0.4	100	494
年龄	18-24	-	30.0	66.0	2.0	-	1.0	-	1.0	100	100
	25-29	0.5	26.6	69.7	2.7	0.5	-	-	-	100	188
	30-34	0.8	22.9	70.3	4.2	0.8	-	-	0.8	100	118
	35-39	-	16.0	79.8	3.2	1.1	-	-	-	100	94
	40-44	-	20.2	74.2	4.5	1.1	-	-	-	100	89
	45-49	1.8	19.3	78.9	-	-	-	-	-	100	109
	50-54	1.5	16.4	79.1	3.0	-	-	-	-	100	67
	55-59	1.1	18.7	78.0	2.2	-	-	-	-	100	91
	60-64	-	11.0	84.9	2.7	-	-	1.4	-	100	73
	65-69	3.2	19.4	71.0	3.2	-	-	-	3.2	100	31
	70 or Older	-	17.5	77.5	2.5	2.5	-	-	-	100	40

问 8 [提问卡 8] 一般来说，人们有各式各样的生活方式。在以下的各项中，您觉得哪一项与您的想法最为接近？(限选 1 项)

- 1 避免过失，踏踏实实地生活
- 2 参加志愿者活动，为社会奉献
- 3 拼命工作，成为有钱人
- 4 努力学习，成为有名人
- 5 不计较金钱和名誉，做自己有兴趣的事
- 6 到哪说哪，消遥自在，无忧无虑地生活
- 8 其它(请填写 )
- 9 不知道

		1	2	3	4	5	6	8	9	Total%	N
	Total	37.0	12.9	9.7	3.0	22.4	14.5	0.3	0.2	100	1000
性别	男性	35.2	10.9	12.1	3.8	21.1	16.2	0.6	0.2	100	506
	女性	38.9	15.0	7.3	2.2	23.7	12.8	-	0.2	100	494
年龄	18-24	21.0	11.0	15.0	4.0	34.0	14.0	1.0	-	100	100
	25-29	30.3	8.5	13.3	3.2	25.5	18.1	0.5	0.5	100	188
	30-34	23.7	11.9	12.7	3.4	33.1	15.3	-	-	100	118
	35-39	37.2	16.0	10.6	3.2	22.3	10.6	-	-	100	94
	40-44	38.2	12.4	10.1	1.1	21.3	16.9	-	-	100	89
	45-49	45.9	12.8	7.3	3.7	18.3	11.9	-	-	100	109
	50-54	46.3	16.4	6.0	1.5	19.4	10.4	-	-	100	67
	55-59	54.9	16.5	5.5	3.3	9.9	9.9	-	-	100	91
	60-64	50.7	8.2	5.5	2.7	16.4	16.4	-	-	100	73
	65-69	25.8	32.3	-	6.5	16.1	16.1	-	3.2	100	31
	70 or Older	47.5	15.0	5.0	-	10.0	20.0	2.5	-	100	40

问9 [提问卡9] 对于以下列举出的价值观，您是怎样看待的？

a. 应该尊敬祖先

- 1 完全同意
- 2 同意
- 3 不同意
- 4 绝对不同意
  
- 8 其它(请填写 )
- 9 不知道

		1	2	3	4	8	9	Total%	N
	Total	54.5	44.6	0.7	-	0.2	-	100	1000
性别	男性	57.1	42.3	0.4	-	0.2	-	100	506
	女性	51.8	47.0	1.0	-	0.2	-	100	494
年龄	18-24	52.0	47.0	1.0	-	-	-	100	100
	25-29	50.5	48.9	0.5	-	-	-	100	188
	30-34	57.6	40.7	1.7	-	-	-	100	118
	35-39	54.3	45.7	-	-	-	-	100	94
	40-44	48.3	51.7	-	-	-	-	100	89
	45-49	54.1	45.9	-	-	-	-	100	109
	50-54	50.7	43.3	4.5	-	1.5	-	100	67
	55-59	58.2	41.8	-	-	-	-	100	91
	60-64	65.8	34.2	-	-	-	-	100	73
	65-69	58.1	41.9	-	-	-	-	100	31
	70 or Older	60.0	37.5	-	-	2.5	-	100	40

问9 [提问卡9] 对于以下列举出的价值观，您是怎样看待的？

b. 长子应该照顾父母

- 1 完全同意
- 2 同意
- 3 不同意
- 4 绝对不同意

8 其它(请填写 )

9 不知道

		1	2	3	4	8	9	Total%	N
	Total	30.9	46.0	19.9	0.5	2.4	0.3	100	1000
性别	男性	33.2	45.1	18.4	0.6	2.6	0.2	100	506
	女性	28.5	47.0	21.5	0.4	2.2	0.4	100	494
年龄	18-24	39.0	34.0	23.0	1.0	3.0	-	100	100
	25-29	22.9	46.8	25.5	1.6	2.7	0.5	100	188
	30-34	23.7	46.6	28.0	-	1.7	-	100	118
	35-39	27.7	53.2	18.1	-	-	1.1	100	94
	40-44	27.0	50.6	20.2	-	2.2	-	100	89
	45-49	33.9	44.0	19.3	-	2.8	-	100	109
	50-54	31.3	43.3	22.4	-	3.0	-	100	67
	55-59	36.3	45.1	12.1	1.1	4.4	1.1	100	91
	60-64	46.6	43.8	8.2	-	1.4	-	100	73
	65-69	35.5	48.4	12.9	-	3.2	-	100	31
	70 or Older	32.5	57.5	7.5	-	2.5	-	100	40

问9 [提问卡9] 对于以下列举出的价值观，您是怎样看待的？

c. 妻子应该服从丈夫

- 1 完全同意
- 2 同意
- 3 不同意
- 4 绝对不同意

8 其它(请填写 )

9 不知道

		1	2	3	4	8	9	Total%	N
	Total	6.7	26.6	58.7	4.9	2.7	0.4	100	1000
性别	男性	7.5	31.0	54.7	7.5	31.0	54.7	100	506
	女性	5.9	22.1	62.8	5.9	22.1	62.8	100	494
年龄	18-24	6.0	31.0	52.0	5.0	5.0	1.0	100	100
	25-29	3.7	25.0	63.8	5.9	1.6	-	100	188
	30-34	2.5	28.8	59.3	6.8	1.7	0.8	100	118
	35-39	6.4	25.5	63.8	2.1	2.1	-	100	94
	40-44	7.9	20.2	66.3	4.5	1.1	-	100	89
	45-49	8.3	27.5	58.7	3.7	0.9	0.9	100	109
	50-54	3.0	25.4	65.7	6.0	-	-	100	67
	55-59	13.2	28.6	47.3	4.4	5.5	1.1	100	91
	60-64	8.2	34.2	50.7	4.1	2.7	-	100	73
	65-69	9.7	16.1	58.1	3.2	12.9	-	100	31
	70 or Older	15.0	22.5	50.0	7.5	5.0	-	100	40

问9 [提问卡9] 对于以下列举出的价值观，您是怎样看待的？

d. 婚姻大事应该由父母来决定

- 1 完全同意
- 2 同意
- 3 不同意
- 4 绝对不同意

8 其它(请填写 )

9 不知道

		1	2	3	4	8	9	Total%	N
	Total	2.0	8.8	76.9	11.3	0.9	0.1	100	1000
性别	男性	2.2	8.9	76.9	10.9	1.2	-	100	506
	女性	1.8	8.7	76.9	11.7	0.6	0.2	100	494
年龄	18-24	3.0	10.0	70.0	16.0	1.0	-	100	100
	25-29	2.1	6.4	78.7	12.2	0.5	-	100	188
	30-34	-	5.9	82.2	11.9	-	-	100	118
	35-39	2.1	11.7	75.5	9.6	1.1	-	100	94
	40-44	1.1	12.4	78.7	7.9	-	-	100	89
	45-49	-	8.3	78.9	11.9	0.9	-	100	109
	50-54	1.5	10.4	77.6	10.4	-	-	100	67
	55-59	5.5	4.4	75.8	9.9	3.3	1.1	100	91
	60-64	1.4	15.1	76.7	6.8	-	-	100	73
	65-69	-	6.5	74.2	16.1	3.2	-	100	31
	70 or Older	7.5	10.0	67.5	12.5	2.5	-	100	40



问9 [提问卡9] 对于以下列举出的价值观，您是怎样看待的？

e. 应该服从长辈的意见

- 1 完全同意
- 2 同意
- 3 不同意
- 4 绝对不同意
  
- 8 其它(请填写 )
- 9 不知道

		1	2	3	4	8	9	Total%	N
Total		7.6	53.4	32.6	0.9	5.2	0.3	100	1000
性别	男性	7.1	55.5	31.2	1.0	4.9	0.2	100	506
	女性	8.1	51.2	34.0	0.8	5.5	0.4	100	494
年龄	18-24	6.0	61.0	28.0	2.0	2.0	1.0	100	100
	25-29	6.4	50.5	34.0	1.1	8.0	-	100	188
	30-34	1.7	51.7	40.7	0.8	4.2	0.8	100	118
	35-39	10.6	53.2	30.9	-	5.3	-	100	94
	40-44	7.9	52.8	30.3	-	9.0	-	100	89
	45-49	6.4	56.0	33.9	0.9	2.8	-	100	109
	50-54	13.4	52.2	31.3	3.0	-	-	100	67
	55-59	13.2	52.7	25.3	-	8.8	-	100	91
	60-64	4.1	61.6	31.5	1.4	-	1.4	100	73
	65-69	6.5	41.9	45.2	-	6.5	-	100	31
	70 or Older	15.0	45.0	30.0	-	10.0	-	100	40

问9 [提问卡9] 对于以下列举出的价值观，您是怎样看待的？

f. 作为后继者需要有儿子

- 1 完全同意
- 2 同意
- 3 不同意
- 4 绝对不同意

8 其它(请填写 )

9 不知道

		1	2	3	4	8	9	Total%	N
	Total	4.7	26.0	61.5	6.2	1.2	0.4	100	1000
性别	男性	5.5	32.6	56.3	4.3	0.8	0.4	100	506
	女性	3.8	19.2	66.8	8.1	1.6	0.4	100	494
年龄	18-24	4.0	30.0	59.0	5.0	-	2.0	100	100
	25-29	3.2	20.7	68.6	6.4	1.1	-	100	188
	30-34	0.8	19.5	69.5	10.2	-	-	100	118
	35-39	5.3	25.5	61.7	4.3	3.2	-	100	94
	40-44	4.5	16.9	69.7	6.7	2.2	-	100	89
	45-49	5.5	30.3	58.7	5.5	-	-	100	109
	50-54	4.5	37.3	49.3	7.5	1.5	-	100	67
	55-59	13.2	33.0	45.1	6.6	1.1	1.1	100	91
	60-64	1.4	32.9	57.5	5.5	1.4	1.4	100	73
	65-69	6.5	22.6	67.7	-	3.2	-	100	31
	70 or Older	7.5	25.0	60.0	5.0	2.5	-	100	40

问9 [提问卡9] 对于以下列举出的价值观，您是怎样看待的？

g. 男人应该外出劳动，女人应该专心家务

- 1 完全同意
- 2 同意
- 3 不同意
- 4 绝对不同意
  
- 8 其它(请填写 )
- 9 不知道

		1	2	3	4	8	9	Total%	N
	Total	4.8	25.5	61.8	6.3	1.5	0.1	100	1000
性别	男性	4.9	29.1	59.9	4.3	1.8	-	100	506
	女性	4.7	21.9	63.8	8.3	1.2	0.2	100	494
年龄	18-24	5.0	24.0	62.0	9.0	-	-	100	100
	25-29	1.6	17.0	75.5	5.3	0.5	-	100	188
	30-34	0.8	20.3	69.5	7.6	1.7	-	100	118
	35-39	6.4	26.6	58.5	7.4	1.1	-	100	94
	40-44	4.5	28.1	60.7	5.6	1.1	-	100	89
	45-49	4.6	29.4	60.6	4.6	0.9	-	100	109
	50-54	6.0	23.9	58.2	10.4	1.5	-	100	67
	55-59	9.9	34.1	48.4	2.2	4.4	1.1	100	91
	60-64	2.7	38.4	49.3	6.8	2.7	-	100	73
	65-69	12.9	29.0	48.4	9.7	-	-	100	31
	70 or Older	12.5	22.5	57.5	2.5	5.0	-	100	40

问 11 [提问卡 11] 无论您现在是否仍在工作，假如在您正在工作的单位里，您认为一位好领导应该具备什么品质？请在下列各项中选出您认为最重要的 3 项来。(限选 3 项)

- |             |             |
|-------------|-------------|
| 1 精通业务      | 8 有出色的判断力   |
| 2 公平对待部下    | 9 能为职工带来实惠  |
| 3 受部下尊敬，喜欢  | 10 在职时间长    |
| 4 工作态度严肃认真  | 11 出身阶层好    |
| 5 人际关系好，交际广 | 88 其它(请填写 ) |
| 6 对待同事诚心诚意  | 99 不知道      |
| 7 有决断力，顽强不屈 |             |

	1	2	3	4	5	6	7	8	9	10	11	88	99	N
Total	51.9	55.4	22.2	28.7	19.1	35.6	18.5	26.3	39.6	1.1	1.4	0.1	-	1000
性 男性	50.2	54.5	22.7	27.7	18.6	34.2	20.6	26.9	41.9	1.2	1.4	0.2	-	506
别 女性	53.6	56.3	21.7	29.8	19.6	37.0	16.4	25.7	37.2	1.0	1.4	-	-	494
年 18-24	37.0	52.0	22.0	34.0	29.0	37.0	19.0	35.0	32.0	3.0	-	-	-	100
25-29	54.3	50.5	25.5	26.6	20.7	29.3	23.9	31.4	37.8	-	-	-	-	188
30-34	52.5	60.2	22.0	25.4	21.2	28.8	15.3	31.4	39.8	2.5	0.8	-	-	118
35-39	51.1	51.1	20.2	26.6	14.9	50.0	21.3	25.5	38.3	-	1.1	-	-	94
40-44	48.3	62.9	16.9	23.6	20.2	40.4	18.0	23.6	44.9	-	1.1	-	-	89
45-49	54.1	61.5	22.0	30.3	12.8	38.5	12.8	25.7	35.8	1.8	3.7	-	-	109
50-54	52.2	62.7	19.4	34.3	22.4	28.4	16.4	16.4	44.8	1.5	1.5	-	-	67
55-59	57.1	51.6	23.1	26.4	18.7	40.7	15.4	20.9	41.8	1.1	3.3	-	-	91
60-64	63.0	47.9	23.3	31.5	15.1	34.2	16.4	15.1	49.3	1.4	1.4	1.4	-	73
65-69	64.5	54.8	32.3	35.5	-	25.8	29.0	16.1	38.7	-	3.2	-	-	31
70 or Older	37.5	60.0	17.5	32.5	22.5	40.0	17.5	32.5	37.5	-	2.5	-	-	40

问 12 [提问卡 12] 和同龄人相比，您对自己的健康状况感到满意吗？

- 1 非常满意
- 2 满意
- 3 不太满意
- 4 不满意

8 其它(请填写 )

9 不知道

		1	2	3	4	8	9	Total%	N
	Total	18.2	62.1	14.3	5.2	0.1	0.1	100	1000
性别	男性	19.4	62.3	13.8	4.5	-	-	100	506
	女性	17.0	61.9	14.8	5.9	0.2	0.2	100	494
年龄	18-24	30.0	54.0	15.0	1.0	-	-	100	100
	25-29	15.4	61.2	16.5	6.9	-	-	100	188
	30-34	12.7	61.0	19.5	5.9	0.8	-	100	118
	35-39	19.1	62.8	11.7	6.4	-	-	100	94
	40-44	20.2	53.9	20.2	5.6	-	-	100	89
	45-49	20.2	64.2	11.0	4.6	-	-	100	109
	50-54	11.9	68.7	13.4	6.0	-	-	100	67
	55-59	19.8	68.1	7.7	3.3	-	1.1	100	91
	60-64	12.3	67.1	13.7	6.8	-	-	100	73
	65-69	19.4	67.7	6.5	6.5	-	-	100	31
	70 or Older	22.5	62.5	12.5	2.5	-	-	100	40

问 13 [提问卡 13] 如果把当前整个中国社会分成以下 5 个阶层的话，您认为您属于哪一阶层？

- 1 上
- 2 中上
- 3 中
- 4 中下
- 5 下

- 8 其它(请填写 )
- 9 不知道

		1	2	3	4	5	8	9	Total%	N
Total		2.5	11.3	50.9	26.4	8.4	-	0.5	100	1000
性别	男性	2.0	8.7	48.0	30.4	10.1	-	0.8	100	506
	女性	3.0	14.0	53.8	22.3	6.7	-	0.2	100	494
18-24		6.0	14.0	46.0	29.0	4.0	-	1.0	100	100
25-29		1.1	7.4	52.7	32.4	6.4	-	-	100	188
30-34		2.5	9.3	57.6	25.4	4.2	-	0.8	100	118
35-39		1.1	12.8	51.1	23.4	10.6	-	1.1	100	94
40-44		1.1	13.5	47.2	28.1	10.1	-	-	100	89
年龄	45-49	0.9	10.1	48.6	32.1	7.3	-	0.9	100	109
	50-54	6.0	4.5	61.2	19.4	9.0	-	-	100	67
	55-59	1.1	14.3	45.1	23.1	15.4	-	1.1	100	91
	60-64	4.1	11.0	46.6	24.7	13.7	-	-	100	73
	65-69	6.5	12.9	54.8	19.4	6.5	-	-	100	31
	70 or Older	2.5	27.5	50.0	10.0	10.0	-	-	100	40

问 14 [提问卡 14] 在下述列举的两个项中，您认为哪一项更为理想？

1 收入增加

2 增加余暇(自由时间)

8 其它(请填写 )

9 不知道

		1	2	8	9	Total%	N
	Total	71.7	27.0	0.5	0.8	100	1000
性别	男性	68.2	30.0	0.8	1.0	100	506
	女性	75.3	23.9	0.2	0.6	100	494
年龄	18-24	61.0	34.0	1.0	4.0	100	100
	25-29	71.8	27.1	-	1.1	100	188
	30-34	62.7	35.6	1.7	-	100	118
	35-39	70.2	29.8	-	-	100	94
	40-44	70.8	29.2	-	-	100	89
	45-49	74.3	24.8	-	0.9	100	109
	50-54	82.1	17.9	-	-	100	67
	55-59	79.1	18.7	1.1	1.1	100	91
	60-64	80.8	19.2	-	-	100	73
	65-69	87.1	12.9	-	-	100	31
	70 or Older	60.0	37.5	2.5	-	100	40

问 15 如果您积蓄了一生都能过上舒适生活的钱，您是会继续工作下去吗？还是放弃工作呢？

1 继续工作

2 辞去工作

8 其它(请填写 )

9 不知道

		1	2	8	9	Total%	N
	Total	78.1	19.6	1.7	0.6	100	1000
性别	男性	78.5	19.0	2.2	0.4	100	506
	女性	77.7	20.2	1.2	0.8	100	494
年龄	18-24	82.0	14.0	2.0	2.0	100	100
	25-29	76.1	22.9	-	1.1	100	188
	30-34	84.7	13.6	1.7	-	100	118
	35-39	85.1	11.7	3.2	-	100	94
	40-44	82.0	15.7	1.1	1.1	100	89
	45-49	78.9	20.2	0.9	-	100	109
	50-54	76.1	22.4	1.5	-	100	67
	55-59	81.3	17.6	1.1	-	100	91
	60-64	67.1	27.4	4.1	1.4	100	73
	65-69	58.1	41.9	-	-	100	31
	70 or Older	62.5	30.0	7.5	-	100	40



问 16 [提问卡 16] 关于工作，经常成为人们议论的话题。您对工作最关心的是以下哪一方面？(限选 1 项)

- 1 不用为钱发愁的好薪水
- 2 没有破产和失业危机的工作
- 3 能与合得来的人一起工作
- 4 感到有成就感的工作
  
- 8 其它(请填写 )
- 9 不知道

		1	2	3	4	8	9	Total%	N
	Total	21.4	14.6	29.3	34.2	0.2	0.3	100	1000
性别	男性	19.0	14.6	29.2	36.8	-	0.4	100	506
	女性	23.9	14.6	29.4	31.6	0.4	0.2	100	494
年龄	18-24	13.0	10.0	29.0	47.0	1.0	-	100	100
	25-29	22.9	9.0	21.8	45.7	-	0.5	100	188
	30-34	16.1	12.7	29.7	41.5	-	-	100	118
	35-39	28.7	13.8	25.5	30.9	1.1	-	100	94
	40-44	22.5	13.5	32.6	31.5	-	-	100	89
	45-49	18.3	16.5	34.9	30.3	-	-	100	109
	50-54	28.4	25.4	20.9	25.4	-	-	100	67
	55-59	23.1	17.6	29.7	28.6	-	1.1	100	91
	60-64	21.9	20.5	46.6	11.0	-	-	100	73
	65-69	32.3	16.1	19.4	32.3	-	-	100	31
	70 or Older	15.0	20.0	40.0	22.5	-	2.5	100	40

问 17 [提问卡 17] 您有时为您自身或者家人的事可能会感到不安。您对以下列举的偶发性问题是  
否感到不安？

a. 首先，您对 [重病]感到不安吗？

- 1 感到非常不安
- 2 感到相当不安
- 3 感到有点不安
- 4 感到没有不安

8 其它(请填写 )

9 不知道

		1	2	3	4	8	9	Total%	N
	Total	45.3	17.3	23.0	14.1	-	0.3	100	1000
性别	男性	43.1	16.4	21.7	18.4	-	0.4	100	506
	女性	47.6	18.2	24.3	9.7	-	0.2	100	494
年龄	18-24	37.0	23.0	25.0	14.0	-	1.0	100	100
	25-29	45.2	17.0	21.8	16.0	-	-	100	188
	30-34	38.1	18.6	30.5	11.9	-	0.8	100	118
	35-39	50.0	20.2	24.5	5.3	-	-	100	94
	40-44	51.7	15.7	21.3	11.2	-	-	100	89
	45-49	51.4	11.9	19.3	17.4	-	-	100	109
	50-54	53.7	14.9	14.9	16.4	-	-	100	67
	55-59	46.2	16.5	20.9	16.5	-	-	100	91
	60-64	49.3	17.8	19.2	12.3	-	1.4	100	73
	65-69	48.4	19.4	25.8	6.5	-	-	100	31
	70 or Older	20.0	15.0	35.0	30.0	-	-	100	40

问 17 [提问卡 17] 您有时为您自身或者家人的事可能会感到不安。您对以下列举的偶发性问题是  
否感到不安？

b. 那么，您对 [车祸]感到不安吗？

- 1 感到非常不安
- 2 感到相当不安
- 3 感到有点不安
- 4 感到没有不安

8 其它(请填写 )

9 不知道

		1	2	3	4	8	9	Total%	N
	Total	52.5	17.6	15.6	13.5	-	0.8	100	1000
性别	男性	47.2	20.0	16.2	16.0	-	0.6	100	506
	女性	57.9	15.2	15.0	10.9	-	1.0	100	494
年龄	18-24	39.0	32.0	16.0	13.0	-	-	100	100
	25-29	49.5	17.6	18.1	14.4	-	0.5	100	188
	30-34	49.2	20.3	15.3	14.4	-	0.8	100	118
	35-39	47.9	16.0	21.3	14.9	-	-	100	94
	40-44	57.3	11.2	14.6	13.5	-	3.4	100	89
	45-49	56.9	14.7	12.8	14.7	-	0.9	100	109
	50-54	53.7	19.4	11.9	14.9	-	-	100	67
	55-59	54.9	14.3	15.4	15.4	-	-	100	91
	60-64	67.1	16.4	11.0	4.1	-	1.4	100	73
	65-69	61.3	16.1	12.9	6.5	-	3.2	100	31
	70 or Older	57.5	7.5	17.5	17.5	-	-	100	40

问 17 [提问卡 17] 您有时为您自身或者家人的事可能会感到不安。您对以下列举的偶发性问题是  
否感到不安？

c. 那么，您对 [失业]感到不安吗？

- 1 感到非常不安
- 2 感到相当不安
- 3 感到有点不安
- 4 感到没有不安

8 其它(请填写 )

9 不知道

		1	2	3	4	8	9	Total%	N
	Total	23.6	15.2	29.4	31.3	0.3	0.2	100	1000
性别	男性	20.9	14.2	29.2	35.2	0.4	-	100	506
	女性	26.3	16.2	29.6	27.3	0.2	0.4	100	494
年龄	18-24	18.0	13.0	39.0	29.0	1.0	-	100	100
	25-29	17.0	15.4	36.7	30.9	-	-	100	188
	30-34	20.3	14.4	34.7	30.5	-	-	100	118
	35-39	20.2	18.1	28.7	33.0	-	-	100	94
	40-44	23.6	13.5	31.5	31.5	-	-	100	89
	45-49	22.0	10.1	36.7	31.2	-	-	100	109
	50-54	32.8	20.9	14.9	29.9	1.5	-	100	67
	55-59	36.3	14.3	15.4	34.1	-	-	100	91
	60-64	32.9	13.7	17.8	32.9	-	2.7	100	73
	65-69	32.3	16.1	19.4	32.3	-	-	100	31
	70 or Older	22.5	27.5	17.5	30.0	2.5	-	100	40

问 17 [提问卡 17] 您有时为您自身或者家人的事可能会感到不安。您对以下列举的偶发性问题是  
否感到不安？

d. 那么，您对 [战争]感到不安吗？

- 1 感到非常不安
- 2 感到相当不安
- 3 感到有点不安
- 4 感到没有不安

8 其它(请填写 )

9 不知道

		1	2	3	4	8	9	Total%	N
	Total	44.8	11.3	15.6	27.5	0.1	0.7	100	1000
性别	男性	37.5	11.3	16.4	34.0	0.2	0.6	100	506
	女性	52.2	11.3	14.8	20.9	-	0.8	100	494
年龄	18-24	31.0	15.0	25.0	28.0	-	1.0	100	100
	25-29	35.1	12.2	18.6	33.5	-	0.5	100	188
	30-34	34.7	11.0	17.8	35.6	-	0.8	100	118
	35-39	44.7	9.6	21.3	24.5	-	-	100	94
	40-44	53.9	9.0	14.6	21.3	-	1.1	100	89
	45-49	52.3	12.8	13.8	20.2	-	0.9	100	109
	50-54	55.2	3.0	9.0	32.8	-	-	100	67
	55-59	50.5	9.9	9.9	29.7	-	-	100	91
	60-64	57.5	12.3	9.6	17.8	-	2.7	100	73
	65-69	61.3	12.9	6.5	16.1	3.2	-	100	31
	70 or Older	47.5	17.5	7.5	27.5	-	-	100	40

问 17 [提问卡 17] 您有时为您自身或者家人的事可能会感到不安。您对以下列举的偶发性问题是  
否感到不安？

e. 那么，您对 [核电站事故]感到不安吗？

- 1 感到非常不安
- 2 感到相当不安
- 3 感到有点不安
- 4 感到没有不安

8 其它(请填写 )

9 不知道

		1	2	3	4	8	9	Total%	N
	Total	48.7	11.3	16.2	22.7	-	1.1	100	1000
性别	男性	44.1	12.5	14.8	27.7	-	1.0	100	506
	女性	53.4	10.1	17.6	17.6	-	1.2	100	494
年龄	18-24	37.0	16.0	27.0	20.0	-	-	100	100
	25-29	40.4	14.9	17.0	27.1	-	0.5	100	188
	30-34	39.0	9.3	17.8	32.2	-	1.7	100	118
	35-39	53.2	7.4	16.0	22.3	-	1.1	100	94
	40-44	55.1	9.0	18.0	16.9	-	1.1	100	89
	45-49	53.2	11.9	14.7	17.4	-	2.8	100	109
	50-54	55.2	10.4	9.0	25.4	-	-	100	67
	55-59	60.4	7.7	7.7	23.1	-	1.1	100	91
	60-64	54.8	12.3	17.8	13.7	-	1.4	100	73
	65-69	61.3	12.9	6.5	16.1	-	3.2	100	31
	70 or Older	50.0	7.5	17.5	25.0	-	-	100	40

问 18 [提问卡 18] 在下述列举的生活范围内，请您用 1 至 7 之间的数字来评价每一项内容的重要程度。

a. 首先，关于「您自己的家庭及子女」如何？

1. 不重要

2.

3.

4.

5.

6.

7. 重要

8. 其它(请填写 )

9. 不知道

		1	2	3	4	5	6	7	8	9	Total%	N
	Total	0.4	0.4	0.9	2.9	3.1	4.1	87.7	0.3	0.2	100	1000
性别	男性	0.4	0.2	1.4	4.2	3.6	4.5	85.2	0.4	0.2	100	506
	女性	0.4	0.6	0.4	1.6	2.6	3.6	90.3	0.2	0.2	100	494
年龄	18-24	-	1.0	3.0	5.0	6.0	7.0	76.0	-	2.0	100	100
	25-29	1.6	-	1.1	2.1	3.7	6.4	85.1	-	-	100	188
	30-34	-	-	-	2.5	4.2	4.2	87.3	1.7	-	100	118
	35-39	-	-	-	3.2	1.1	-	95.7	-	-	100	94
	40-44	-	-	-	1.1	4.5	1.1	93.3	-	-	100	89
	45-49	0.9	-	-	2.8	0.9	6.4	89.0	-	-	100	109
	50-54	-	-	1.5	1.5	-	1.5	95.5	-	-	100	67
	55-59	-	1.1	1.1	4.4	3.3	4.4	84.6	1.1	-	100	91
	60-64	-	2.7	1.4	2.7	-	4.1	89.0	-	-	100	73
	65-69	-	-	3.2	9.7	3.2	-	83.9	-	-	100	31
	70 or Older	-	-	-	-	7.5	2.5	90.0	-	-	100	40

问 18 [提问卡 18] 在下述列举的生活范围内，请您用 1 至 7 之间的数字来评价每一项内容的重要程度。

b. 那么，关于「职业和工作」如何?

1. 不重要

2.

3.

4.

5.

6.

7. 重要

8. 其它(请填写 )

9. 不知道

		1	2	3	4	5	6	7	8	9	Total%	N
	Total	4.4	1.8	3.4	11.0	14.6	20.0	44.7	-	0.1	100	1000
性别	男性	4.9	2.2	4.2	12.1	15.4	16.6	44.5	-	0.2	100	506
	女性	3.8	1.4	2.6	9.9	13.8	23.5	44.9	-	-	100	494
年龄	18-24	3.0	2.0	3.0	15.0	24.0	19.0	34.0	-	-	100	100
	25-29	0.5	1.1	7.4	11.7	20.2	22.9	20.2	-	-	100	188
	30-34	2.5	0.8	3.4	15.3	16.1	22.9	38.1	-	0.8	100	118
	35-39	4.3	1.1	3.2	7.4	11.7	22.3	50.0	-	-	100	94
	40-44	9.0	3.4	1.1	10.1	7.9	19.1	49.4	-	-	100	89
	45-49	6.4	0.9	-	9.2	18.3	21.1	44.0	-	-	100	109
	50-54	6.0	-	1.5	16.4	10.4	17.9	47.8	-	-	100	67
	55-59	3.3	5.5	4.4	7.7	5.5	17.6	56.0	-	-	100	91
	60-64	4.1	4.1	4.1	6.8	11.0	19.2	50.7	-	-	100	73
	65-69	12.9	-	-	3.2	6.5	16.1	61.3	-	-	100	31
	70 or Older	10.0	-	2.5	12.5	12.5	7.5	55.0	-	-	100	40



问 18 [提问卡 18] 在下述列举的生活范围内，请您用 1 至 7 之间的数字来评价每一项内容的重要程度。

c. 那么，关于「自由时间和休闲」如何？

1. 不重要

2.

3.

4.

5.

6.

7. 重要

8. 其它(请填写 )

9. 不知道

		1	2	3	4	5	6	7	8	9	Total%	N
	Total	6.7	3.9	8.0	17.4	20.6	16.6	26.8	-	-	100	1000
性别	男性	6.3	3.6	9.5	16.4	20.6	15.4	28.3	-	-	100	506
	女性	7.1	4.3	6.5	18.4	20.6	17.8	25.3	-	-	100	494
年龄	18-24	4.0	2.0	10.0	20.0	26.0	15.0	23.0	-	-	100	100
	25-29	5.3	3.2	7.4	20.7	22.3	17.0	23.9	-	-	100	188
	30-34	3.4	3.4	9.3	16.9	22.9	17.8	26.3	-	-	100	118
	35-39	8.5	5.3	12.8	13.8	17.0	18.1	24.5	-	-	100	94
	40-44	16.9	4.5	3.4	15.7	19.1	10.1	30.3	-	-	100	89
	45-49	6.4	2.8	7.3	16.5	24.8	14.7	27.5	-	-	100	109
	50-54	7.5	4.5	11.9	10.4	11.9	14.9	38.8	-	-	100	67
	55-59	5.5	6.6	4.4	16.5	17.6	16.5	33.0	-	-	100	91
	60-64	2.7	6.8	8.2	23.3	20.5	20.5	17.8	-	-	100	73
	65-69	16.1	.0	3.2	19.4	19.4	25.8	16.1	-	-	100	31
	70 or Older	5.0	2.5	7.5	12.5	15.0	20.0	37.5	-	-	100	40

问 18 [提问卡 18] 在下述列举的生活范围内，请您用 1 至 7 之间的数字来评价每一项内容的重要程度。

d. 那么，关于「友人、熟人」

1. 不重要

2.

3.

4.

5.

6.

7. 重要

8. 其它(请填写 )

9. 不知道

		1	2	3	4	5	6	7	8	9	Total%	N
	Total	2.3	1.6	5.5	11.9	17.0	22.6	39.0	-	0.1	100	1000
性別	男性	2.2	1.6	4.7	11.9	17.8	23.7	38.1	-	-	100	506
	女性	2.4	1.6	6.3	11.9	16.2	21.5	39.9	-	0.2	100	494
年齡	18-24	4.0	1.0	8.0	13.0	12.0	25.0	37.0	-	-	100	100
	25-29	0.5	1.6	5.9	11.2	20.2	23.4	37.2	-	-	100	188
	30-34	0.8	2.5	6.8	16.1	22.0	21.2	30.5	-	-	100	118
	35-39	2.1	-	5.3	9.6	22.3	19.1	41.5	-	-	100	94
	40-44	4.5	3.4	3.4	10.1	13.5	24.7	40.4	-	-	100	89
	45-49	0.9	-	4.6	12.8	18.3	28.4	34.9	-	-	100	109
	50-54	4.5	1.5	6.0	13.4	10.4	17.9	46.3	-	-	100	67
	55-59	3.3	1.1	1.1	14.3	14.3	22.0	42.9	-	1.1	100	91
	60-64	2.7	1.4	9.6	8.2	15.1	17.8	45.2	-	-	100	73
	65-69	3.2	3.2	-	6.5	16.1	25.8	45.2	-	-	100	31
	70 or Older	2.5	5.0	7.5	10.0	12.5	20.0	42.5	-	-	100	40

问 18 [提问卡 18] 在下述列举的生活范围内，请您用 1 至 7 之间的数字来评价每一项内容的重要程度。

e. 那么，关于「父母、兄弟姐妹、亲属」

1. 不重要

2.

3.

4.

5.

6.

7. 重要

8. 其它(请填写 )

9. 不知道

		1	2	3	4	5	6	7	8	9	Total%	N
	Total	0.6	1.0	0.8	2.7	4.8	13.0	76.9	0.2	-	100	1000
性别	男性	0.8	0.4	1.0	3.2	5.7	13.0	75.7	0.2	-	100	506
	女性	0.4	1.6	0.6	2.2	3.8	13.0	78.1	0.2	-	100	494
年龄	18-24	1.0	-	1.0	4.0	3.0	11.0	80.0	-	-	100	100
	25-29	1.1	1.1	0.5	0.5	4.3	12.2	79.8	0.5	-	100	188
	30-34	-	-	-	1.7	8.5	18.6	71.2	-	-	100	118
	35-39	1.1	1.1	-	2.1	4.3	11.7	79.8	-	-	100	94
	40-44	-	-	1.1	3.4	2.2	12.4	80.9	-	-	100	89
	45-49	1.8	0.9	-	4.6	3.7	16.5	72.5	-	-	100	109
	50-54	-	-	4.5	3.0	3.0	9.0	80.6	-	-	100	67
	55-59	-	2.2	1.1	2.2	6.6	9.9	76.9	1.1	-	100	91
	60-64	-	2.7	1.4	4.1	5.5	11.0	75.3	-	-	100	73
	65-69	-	-	-	6.5	6.5	19.4	67.7	-	-	100	31
	70 or Older	-	5.0	-	2.5	7.5	12.5	72.5	-	-	100	40

问 18 [提问卡 18] 在下述列举的生活范围内，请您用 1 至 7 之间的数字来评价每一项内容的重要程度。

f. 那么，关于「宗教」

1. 不重要

2.

3.

4.

5.

6.

7. 重要

8. 其它(请填写 )

9. 不知道

		1	2	3	4	5	6	7	8	9	Total%	N
	Total	53.1	11.6	8.5	9.2	5.5	3.9	7.5	0.2	0.5	100	1000
性 别	男性	54.9	11.9	8.3	8.5	5.7	3.2	6.9	-	0.6	100	506
	女性	51.2	11.3	8.7	9.9	5.3	4.7	8.1	0.4	0.4	100	494
年 龄	18-24	46.0	16.0	10.0	9.0	7.0	6.0	5.0	-	1.0	100	100
	25-29	50.5	13.8	14.9	9.6	5.3	3.2	2.7	-	-	100	188
	30-34	48.3	11.0	12.7	8.5	7.6	3.4	8.5	-	-	100	118
	35-39	54.3	13.8	5.3	7.4	8.5	4.3	6.4	-	-	100	94
	40-44	59.6	4.5	7.9	9.0	5.6	3.4	10.1	-	-	100	89
	45-49	52.3	14.7	6.4	11.0	1.8	5.5	5.5	-	2.8	100	109
	50-54	62.7	7.5	3.0	9.0	4.5	3.0	9.0	1.5	-	100	67
	55-59	50.5	9.9	5.5	11.0	5.5	2.2	14.3	-	1.1	100	91
	60-64	58.9	13.7	1.4	6.8	6.8	4.1	6.8	1.4	-	100	73
	65-69	58.1	6.5	12.9	6.5	-	-	16.1	-	-	100	31
70 or Older	57.5	5.0	2.5	12.5	2.5	7.5	12.5	-	-	100	40	

问 18 [提问卡 18] 在下述列举的生活范围内，请您用 1 至 7 之间的数字来评价每一项内容的重要程度。

g. 那么，关于「政治」

1. 不重要

2.

3.

4.

5.

6.

7. 重要

8. 其它(请填写 )

9. 不知道

		1	2	3	4	5	6	7	8	9	Total%	N
	Total	22.3	8.1	9.4	13.8	11.3	11.9	23.0	-	0.2	100	1000
性 别	男性	23.7	8.5	8.9	13.6	11.5	10.9	22.9	-	-	100	506
	女性	20.9	7.7	9.9	14.0	11.1	13.0	23.1	-	0.4	100	494
年 龄	18-24	22.0	8.0	14.0	14.0	13.0	15.0	14.0	-	-	100	100
	25-29	23.4	10.1	11.7	17.6	12.2	10.6	14.4	-	-	100	188
	30-34	28.0	5.1	11.0	17.8	12.7	7.6	16.9	-	0.8	100	118
	35-39	25.5	10.6	11.7	8.5	8.5	12.8	22.3	-	-	100	94
	40-44	25.8	7.9	10.1	11.2	12.4	6.7	25.8	-	-	100	89
	45-49	22.9	6.4	8.3	14.7	9.2	13.8	23.9	-	0.9	100	109
	50-54	22.4	10.4	9.0	14.9	6.0	7.5	29.9	-	-	100	67
	55-59	12.1	8.8	6.6	13.2	11.0	14.3	34.1	-	-	100	91
	60-64	17.8	8.2	4.1	9.6	15.1	17.8	27.4	-	-	100	73
	65-69	12.9	3.2	-	12.9	9.7	25.8	35.5	-	-	100	31
70 or Older	22.5	5.0	2.5	7.5	12.5	7.5	42.5	-	-	100	40	

问 19 [提问卡 19] 您对自己的家庭满意，还是不满意？

- 1 满意
- 2 还算满意
- 3 不好说
- 4 不太满意
- 5 不满意
  
- 8 其它(请填写 )
- 9 不知道

		1	2	3	4	5	8	9	Total%	N
	Total	77.2	17.7	2.3	1.9	0.9	-	-	100	1000
性别	男性	77.9	16.4	2.6	2.4	0.8	-	-	100	506
	女性	76.5	19.0	2.0	1.4	1.0	-	-	100	494
年龄	18-24	71.0	20.0	4.0	3.0	2.0	-	-	100	100
	25-29	75.5	21.3	2.7	-	0.5	-	-	100	188
	30-34	79.7	15.3	2.5	2.5	-	-	-	100	118
	35-39	70.2	22.3	2.1	4.3	1.1	-	-	100	94
	40-44	83.1	14.6	1.1	-	1.1	-	-	100	89
	45-49	78.9	16.5	2.8	1.8	-	-	-	100	109
	50-54	85.1	10.4	1.5	3.0	-	-	-	100	67
	55-59	76.9	15.4	1.1	4.4	2.2	-	-	100	91
	60-64	75.3	21.9	1.4	-	1.4	-	-	100	73
	65-69	77.4	16.1	3.2	-	3.2	-	-	100	31
	70 or Older	82.5	12.5	2.5	2.5	-	-	-	100	40

问 20 [提问卡 20] 接下来问一下您对生活的看法。坦率地说您对您目前的生活是满意，还是不满意呢？

- 1 满意
- 2 还算满意
- 3 不好说
- 4 不太满意
- 5 不满意
  
- 8 其它(请填写 )
- 9 不知道

		1	2	3	4	5	8	9	Total%	N
	Total	53.8	32.4	3.7	7.1	3.0	-	-	100	1000
性别	男性	53.4	30.0	5.5	7.9	3.2	-	-	100	506
	女性	54.3	34.8	1.8	6.3	2.8	-	-	100	494
年龄	18-24	42.0	34.0	5.0	11.0	8.0	-	-	100	100
	25-29	41.5	44.1	5.3	6.9	2.1	-	-	100	188
	30-34	50.0	33.1	5.1	10.2	1.7	-	-	100	118
	35-39	48.9	34.0	4.3	9.6	3.2	-	-	100	94
	40-44	49.4	34.8	3.4	7.9	4.5	-	-	100	89
	45-49	67.0	22.0	2.8	5.5	2.8	-	-	100	109
	50-54	68.7	28.4	1.5	-	1.5	-	-	100	67
	55-59	64.8	25.3	1.1	6.6	2.2	-	-	100	91
	60-64	57.5	32.9	4.1	4.1	1.4	-	-	100	73
	65-69	64.5	22.6	3.2	6.5	3.2	-	-	100	31
	70 or Older	72.5	20.0	-	5.0	2.5	-	-	100	40

问 21 [提问卡 21] 最近 1 个月内，您对以下列举的症状而感到苦恼过吗？(或曾得过这样的病吗？)(请诸项提问)

1. 头痛·偏头痛·头重
2. 背部疼痛(肩膀酸痛或腰痛)
3. 焦躁
4. 忧郁状态(郁闷, 心情忧闷)
5. 失眠症(睡不好)
6. 全身乏力
7. 心跳过速·憋气
8. 肠胃失调·疼痛
9. 过敏体质
10. 哮喘·气短·咳嗽

11. 上述以外，在健康方面还有其他烦恼吗？(请填写 )

12. 不知道

	1	2	3	4	5	6	7	8	9	10	11	12	N
Total	24.5	38.5	31.3	24.8	28.7	21.6	14.1	19.8	8.7	11.9	4.3	-	1000
性 别													
男性	22.3	33.2	29.8	26.1	26.9	22.1	11.7	20.6	5.7	13.6	4.5	-	506
女性	26.7	43.9	32.8	23.5	30.6	21.1	16.6	19.0	11.7	10.1	4.0	-	494
年 龄													
18-24	22.0	28.0	40.0	33.0	21.0	12.0	6.0	16.0	-	9.0	2.0	-	100
25-29	23.9	36.2	29.3	27.7	22.3	20.7	10.1	19.1	8.5	9.6	2.1	-	188
30-34	17.8	37.3	38.1	26.3	22.9	28.8	9.3	25.4	10.2	8.5	2.5	-	118
35-39	31.9	41.5	38.3	28.7	38.3	26.6	16.0	24.5	10.6	8.5	2.1	-	94
40-44	24.7	34.8	32.6	22.5	25.8	15.7	12.4	14.6	7.9	11.2	2.2	-	89
45-49	29.4	45.9	30.3	22.0	29.4	22.9	17.4	22.9	10.1	15.6	5.5	-	109
50-54	26.9	35.8	32.8	20.9	32.8	22.4	11.9	13.4	11.9	13.4	6.0	-	67
55-59	26.4	40.7	23.1	22.0	33.0	18.7	20.9	14.3	9.9	14.3	4.4	-	91
60-64	20.5	35.6	21.9	19.2	42.5	23.3	21.9	23.3	12.3	16.4	11.0	-	73
65-69	19.4	45.2	25.8	19.4	29.0	16.1	19.4	19.4	6.5	16.1	9.7	-	31
70 or Older	25.0	60.0	20.0	17.5	35.0	32.5	27.5	25.0	7.5	20.0	12.5	-	40



问 22 [提问卡 22] 那么，在遇到烦恼之事或者面临重要的决策时，您想首先去找谁相谈呢？或想找谁相商呢？请从以下列举的当中选择 1 项。

1. 父亲
2. 母亲
3. 兄弟姐妹
4. 配偶(丈夫或妻子)或搭当(同居者)
5. 其他家族成员或亲属
6. 工作单位、学校或近邻的朋友或熟人
7. 电话或网络等能匿名相谈的地方
8. 医生或有关专家 (请填写 )
9. 其它(请填写 )
10. 没有可以相商的人
11. 没有什么烦恼之事

99. 不知道

		1	2	3	4	5	6	7	8	9	10	11	99	Total%	N
	Total	10.4	8.3	9.7	49.0	4.6	10.8	0.3	1.0	2.4	2.5	0.7	0.3	100	1000
性 别	男性	13.8	6.9	6.9	45.1	3.8	13.8	0.6	1.2	3.0	3.2	1.2	0.6	100	506
	女性	6.9	9.7	12.6	53.0	5.5	7.7	-	0.8	1.8	1.8	0.2	-	100	494
年 龄	18-24	26.0	22.0	7.0	18.0	2.0	19.0	1.0	1.0	3.0	1.0	-	-	100	100
	25-29	16.5	10.6	9.0	48.4	0.5	11.2	0.5	-	1.6	0.5	0.5	0.5	100	188
	30-34	10.2	5.9	11.0	55.9	4.2	5.9	0.8	-	2.5	3.4	-	-	100	118
	35-39	14.9	8.5	9.6	50.0	1.1	10.6	-	-	2.1	2.1	1.1	-	100	94
	40-44	6.7	7.9	5.6	59.6	3.4	5.6	-	2.2	-	6.7	1.1	1.1	100	89
	45-49	7.3	4.6	9.2	53.2	5.5	13.8	-	0.9	-	4.6	0.9	-	100	109
	50-54	4.5	9.0	14.9	52.2	6.0	4.5	-	1.5	4.5	1.5	-	1.5	100	67
	55-59	3.3	4.4	9.9	48.4	8.8	15.4	-	3.3	3.3	3.3	-	-	100	91
	60-64	1.4	4.1	9.6	58.9	5.5	8.2	-	1.4	8.2	1.4	1.4	-	100	73
	65-69	-	-	12.9	51.6	12.9	12.9	-	3.2	3.2	3.2	-	-	100	31
70 or Older	-	2.5	15.0	47.5	20.0	10.0	-	-	-	-	5.0	-	100	40	



问 24 [提问卡 24] 包括您的家人在内，您周围有多少以下列举的人？对于以下列举的 a~d 各项，请你分别选择一个反映您个人情况的号码。

a .能够借钱借物，或提供帮助的人

1. 有很多
2. 还算有
3. 只有一位
4. 没有
  
9. 不知道

		1	2	3	4	9	Total%	N
Total		38.9	49.4	3.4	7.4	0.9	100	1000
性别	男性	41.7	48.4	2.6	6.1	1.2	100	506
	女性	36.0	50.4	4.3	8.7	0.6	100	494
年龄	18-24	41.0	46.0	5.0	3.0	5.0	100	100
	25-29	37.8	53.7	3.7	4.3	0.5	100	188
	30-34	34.7	57.6	3.4	4.2	-	100	118
	35-39	40.4	51.1	3.2	5.3	-	100	94
	40-44	44.9	47.2	1.1	6.7	-	100	89
	45-49	38.5	52.3	2.8	5.5	0.9	100	109
	50-54	49.3	38.8	1.5	7.5	3.0	100	67
	55-59	36.3	47.3	2.2	14.3	-	100	91
	60-64	30.1	49.3	5.5	15.1	-	100	73
	65-69	38.7	41.9	3.2	16.1	-	100	31
	70 or Older	40.0	35.0	7.5	17.5	-	100	40

问 24 [提问卡 24] 包括您的家人在内，您周围有多少以下列举的人？对于以下列举的 a~d 各项，请你分别选择一个反映您个人情况的号码。

b. 能够理解您现在的心情或状况的人

1. 有很多
2. 还算有
3. 只有一位
4. 没有
  
9. 不知道

		1	2	3	4	9	Total%	N
Total		28.7	56.0	8.7	5.5	1.1	100	1000
性别	男性	27.1	57.3	8.5	5.3	1.8	100	506
	女性	30.4	54.7	8.9	5.7	0.4	100	494
年龄	18-24	20.0	63.0	10.0	6.0	1.0	100	100
	25-29	28.7	54.8	8.0	5.9	2.7	100	188
	30-34	20.3	58.5	12.7	5.9	2.5	100	118
	35-39	27.7	56.4	9.6	6.4	-	100	94
	40-44	28.1	51.7	10.1	9.0	1.1	100	89
	45-49	27.5	62.4	8.3	1.8	-	100	109
	50-54	41.8	43.3	9.0	6.0	-	100	67
	55-59	30.8	56.0	7.7	4.4	1.1	100	91
	60-64	24.7	64.4	6.8	4.1	-	100	73
	65-69	45.2	48.4	-	6.5	-	100	31
	70 or Older	50.0	40.0	5.0	5.0	-	100	40

问 24 [提问卡 24] 包括您的家人在内，您周围有多少以下列举的人？对于以下列举的 a~d 各项，请你分别选择一个反映您个人情况的号码。

c .能够随时打电话、见面相商的人

1. 有很多
2. 还算有
3. 只有一位
4. 没有
  
9. 不知道

		1	2	3	4	9	Total%	N
	Total	35.4	48.7	7.0	8.4	0.5	100	1000
性别	男性	35.0	50.4	5.1	8.7	0.8	100	506
	女性	35.8	47.0	8.9	8.1	0.2	100	494
年龄	18-24	32.0	46.0	11.0	10.0	1.0	100	100
	25-29	35.1	48.4	5.9	9.6	1.1	100	188
	30-34	35.6	47.5	11.0	5.9	-	100	118
	35-39	33.0	51.1	8.5	6.4	1.1	100	94
	40-44	30.3	46.1	10.1	13.5	-	100	89
	45-49	33.9	56.0	4.6	5.5	-	100	109
	50-54	41.8	43.3	9.0	6.0	-	100	67
	55-59	35.2	49.5	4.4	9.9	1.1	100	91
	60-64	37.0	50.7	2.7	9.6	-	100	73
	65-69	41.9	51.6	3.2	3.2	-	100	31
	70 or Older	47.5	42.5	-	10.0	-	100	40

问 24 [提问卡 24] 包括您的家人在内，您周围有多少以下列举的人？对于以下列举的 a~d 各项，请你分别选择一个反映您个人情况的号码。

d. 对您予以较高的评价、尊敬您的人

1. 有很多
2. 还算有
3. 只有一位
4. 没有
  
9. 不知道

		1	2	3	4	9	Total%	N
	Total	34.2	53.6	4.0	4.5	3.7	100	1000
性别	男性	34.2	54.0	3.0	5.3	3.6	100	506
	女性	34.2	53.2	5.1	3.6	3.8	100	494
年龄	18-24	23.0	50.0	7.0	13.0	7.0	100	100
	25-29	22.9	60.1	5.3	4.3	7.4	100	188
	30-34	30.5	57.6	3.4	5.9	2.5	100	118
	35-39	28.7	59.6	5.3	3.2	3.2	100	94
	40-44	29.2	56.2	3.4	6.7	4.5	100	89
	45-49	32.1	57.8	4.6	2.8	2.8	100	109
	50-54	49.3	41.8	4.5	1.5	3.0	100	67
	55-59	45.1	50.5	2.2	2.2	-	100	91
	60-64	49.3	46.6	1.4	2.7	-	100	73
	65-69	48.4	48.4	-	-	3.2	100	31
	70 or Older	67.5	32.5	-	-	-	100	40

问 25 [提问卡 25] 纵观当今社会上成功的人，个人的才能及努力，运气及机会，或者血缘·地缘·学阀等人际关系当中，您认为对成功起最重要作用的什么？(限选 1 项)

1. 个人的才能及努力
2. 运气及机遇
3. 血缘· 地缘· 学缘等关系
8. 其它(请填写 )
9. 不知道

		1	2	3	8	9	Total%	N
	Total	58.2	28.4	11.5	1.4	0.5	100	1000
性别	男性	57.9	27.1	12.5	1.8	0.8	100	506
	女性	58.5	29.8	10.5	1.0	0.2	100	494
年龄	18-24	63.0	27.0	8.0	1.0	1.0	100	100
	25-29	56.9	26.1	13.8	3.2	-	100	188
	30-34	59.3	28.0	11.0	1.7	-	100	118
	35-39	56.4	34.0	9.6	-	-	100	94
	40-44	56.2	30.3	12.4	-	1.1	100	89
	45-49	56.0	27.5	15.6	0.9	-	100	109
	50-54	61.2	26.9	10.4	-	1.5	100	67
	55-59	53.8	33.0	9.9	2.2	1.1	100	91
	60-64	57.5	32.9	9.6	-	-	100	73
	65-69	64.5	25.8	6.5	3.2	-	100	31
	70 or Older	65.0	15.0	15.0	2.5	2.5	100	40

问 26 [提问卡 26] 接下来问您一个当今社会上经常议论的问题。这张提问卡上列有「超能力」、「飞碟」等，您对此有何感想？请您仔细看看 1 至 8 的词汇，对每一项，选择一个与您的心境恰好一致的词汇。(请诸项提问)

a. 超能力或意念

1. 无聊
2. 想遇见·想有
3. 有·存在
4. 恐怖·可怕
5. 不想遇见·不想有
6. 很有趣·很快乐
7. 很荒谬·毫无价值·没有·不存在
8. 不恐怖·不可怕

88. 其它(填写 )

99. 不知道

		1	2	3	4	5	6	7	8	88	99	Total%	N
	Total	29.7	9.7	24.6	1.1	5.7	6.0	17.4	3.1	0.1	2.6	100	1000
性	男性	30.4	10.1	25.3	1.2	4.5	5.5	17.6	3.0	0.2	2.2	100	506
别	女性	28.9	9.3	23.9	1.0	6.9	6.5	17.2	3.2	-	3.0	100	494
	18-24	23.0	20.0	22.0	-	4.0	8.0	17.0	4.0	-	2.0	100	100
	25-29	27.1	12.8	29.8	0.5	5.3	7.4	10.6	4.8	-	1.6	100	188
	30-34	26.3	12.7	28.0	1.7	4.2	7.6	14.4	1.7	-	3.4	100	118
	35-39	30.9	7.4	27.7	-	6.4	8.5	14.9	2.1	-	2.1	100	94
	40-44	27.0	5.6	34.8	2.2	5.6	7.9	10.1	2.2	-	4.5	100	89
年	45-49	33.0	9.2	23.9	-	8.3	2.8	15.6	3.7	0.9	2.8	100	109
龄	50-54	34.3	7.5	16.4	-	7.5	1.5	28.4	1.5	-	3.0	100	67
	55-59	35.2	6.6	19.8	2.2	4.4	4.4	22.0	2.2	-	3.3	100	91
	60-64	35.6	1.4	17.8	2.7	6.8	2.7	27.4	2.7	-	2.7	100	73
	65-69	41.9	9.7	19.4	3.2	3.2	6.5	12.9	3.2	-	-	100	31
	70 or Older	22.5	2.5	10.0	2.5	7.5	5.0	42.5	5.0	-	2.5	100	40



问 26 [提问卡 26] 接下来问您一个当今社会上经常议论的问题。这张提问卡上列有「超能力」、「飞碟」等，您对此有何感想？请您仔细看看 1 至 8 的词汇，对每一项，选择一个与您的心境恰好一致的词汇。(请诸项提问)

b. 飞碟或宇宙人

1. 无聊
2. 想遇见·想有
3. 有·存在
4. 恐怖·可怕
5. 不想遇见·不想有
6. 很有趣·很快乐
7. 很荒谬·毫无价值·没有·不存在
8. 不恐怖·不可怕

88. 其它(填写 )

99. 不知道

		1	2	3	4	5	6	7	8	88	99	Total%	N
	Total	24.3	6.8	25.5	2.2	8.0	4.9	21.1	2.7	0.3	4.2	100	1000
性 别	男性	24.9	6.5	26.3	2.0	7.1	6.1	20.6	2.0	0.4	4.2	100	506
	女性	23.7	7.1	24.7	2.4	8.9	3.6	21.7	3.4	0.2	4.3	100	494
年 龄	18-24	22.0	14.0	28.0	3.0	10.0	3.0	15.0	3.0	-	2.0	100	100
	25-29	22.9	8.0	28.2	4.8	7.4	9.0	15.4	2.1	0.5	1.6	100	188
	30-34	19.5	6.8	30.5	1.7	5.1	5.1	22.0	4.2	-	5.1	100	118
	35-39	17.0	7.4	33.0	2.1	4.3	9.6	18.1	2.1	-	6.4	100	94
	40-44	21.3	3.4	30.3	2.2	11.2	5.6	19.1	4.5	-	2.2	100	89
	45-49	22.9	5.5	23.9	2.8	11.9	2.8	21.1	1.8	1.8	5.5	100	109
	50-54	29.9	6.0	20.9	-	9.0	-	29.9	1.5	-	3.0	100	67
	55-59	34.1	4.4	23.1	-	6.6	2.2	19.8	4.4	-	5.5	100	91
	60-64	37.0	4.1	12.3	-	8.2	1.4	30.1	1.4	-	5.5	100	73
	65-69	25.8	9.7	22.6	3.2	9.7	3.2	22.6	-	-	3.2	100	31
70 or Older	22.5	2.5	7.5	-	5.0	5.0	42.5	2.5	-	12.5	100	40	

问 26 [提问卡 26] 接下来问您一个当今社会上经常议论的问题。这张提问卡上列有「超能力」、「飞碟」等，您对此有何感想？请您仔细看看 1 至 8 的词汇，对每一项，选择一个与您的心境恰好一致的词汇。(请诸项提问)

c. 妖怪或鬼

1. 无聊
2. 想遇见·想有
3. 有·存在
4. 恐怖·可怕
5. 不想遇见·不想有
6. 很有趣·很快乐
7. 很荒谬·毫无价值·没有·不存在
8. 不恐怖·不可怕

88. 其它(填写 )

99. 不知道

	1	2	3	4	5	6	7	8	88	99	Total%	N
Total	28.5	2.0	6.3	5.1	10.3	1.2	40.0	4.4	0.1	2.1	100	1000
性 男性	29.4	2.8	4.5	3.4	8.5	1.8	42.3	4.7	0.2	2.4	100	506
别 女性	27.5	1.2	8.1	6.9	12.1	0.6	37.7	4.0	-	1.8	100	494
年 18-24	33.0	4.0	8.0	3.0	17.0	1.0	26.0	7.0	-	1.0	100	100
25-29	28.7	1.1	9.6	5.9	9.6	2.1	36.2	4.8	-	2.1	100	188
30-34	23.7	4.2	10.2	5.1	8.5	2.5	35.6	5.9	-	4.2	100	118
35-39	28.7	1.1	5.3	7.4	8.5	-	45.7	3.2	-	-	100	94
40-44	24.7	1.1	5.6	6.7	14.6	2.2	40.4	3.4	-	1.1	100	89
年 45-49	29.4	1.8	4.6	4.6	11.9	-	40.4	2.8	0.9	3.7	100	109
齡 50-54	26.9	1.5	3.0	6.0	10.4	-	47.8	3.0	-	1.5	100	67
55-59	27.5	2.2	4.4	4.4	8.8	-	44.0	6.6	-	2.2	100	91
60-64	37.0	1.4	1.4	1.4	9.6	-	45.2	2.7	-	1.4	100	73
65-69	29.0	3.2	9.7	6.5	3.2	-	41.9	3.2	-	3.2	100	31
70 or Older	25.0	-	-	5.0	2.5	5.0	57.5	2.5	-	2.5	100	40

问 26 [提问卡 26] 接下来问您一个当今社会上经常议论的问题。这张提问卡上列有「超能力」、「飞碟」等，您对此有何感想？请您仔细看看 1 至 8 的词汇，对每一项，选择一个与您的心境恰好一致的词汇。(请诸项提问)

d. 幽灵或亡灵, 被人作祟

1. 无聊
2. 想遇见·想有
3. 有·存在
4. 恐怖·可怕
5. 不想遇见·不想有
6. 很有趣·很快乐
7. 很荒谬·毫无价值·没有·不存在
8. 不恐怖·不可怕

88. 其它(填写 )

99. 不知道

	1	2	3	4	5	6	7	8	88	99	Total%	N
Total	29.0	1.5	9.9	5.1	9.6	0.8	38.0	3.6	0.1	2.4	100	1000
性 男性	29.8	1.6	9.9	3.8	6.3	1.2	39.5	5.1	0.2	2.6	100	506
别 女性	28.1	1.4	9.9	6.5	13.0	0.4	36.4	2.0	-	2.2	100	494
年 18-24	32.0	3.0	9.0	7.0	13.0	1.0	29.0	6.0	-	-	100	100
25-29	31.9	0.5	12.2	4.8	9.0	1.1	29.8	6.4	-	4.3	100	188
30-34	25.4	0.8	13.6	9.3	9.3	0.8	33.1	5.9	-	1.7	100	118
35-39	29.8	1.1	11.7	8.5	8.5	-	39.4	-	-	1.1	100	94
40-44	28.1	3.4	11.2	3.4	12.4	2.2	37.1	2.2	-	-	100	89
45-49	30.3	0.9	8.3	1.8	11.0	0.9	39.4	1.8	0.9	4.6	100	109
50-54	28.4	1.5	9.0	4.5	10.4	1.5	41.8	-	-	3.0	100	67
55-59	26.4	3.3	8.8	3.3	7.7	-	42.9	4.4	-	3.3	100	91
60-64	30.1	-	5.5	2.7	8.2	-	50.7	2.7	-	-	100	73
65-69	29.0	3.2	6.5	6.5	6.5	-	45.2	-	-	3.2	100	31
70 or Older	20.0	-	2.5	2.5	5.0	-	62.5	2.5	-	5.0	100	40

问 27 [提问卡 27] 有这样的意见:「随着科学技术的不断发展,人们的生活变得越来越方便了,但是随之而来的是人情味越来越淡漠」。您赞成还是反对这种意见?

1. 赞成(人情味变得越来越淡漠)
2. 反对(人情味不会改变或增加)
3. 不能一概而论
  
8. 其它(请填写 )
9. 不知道

		1	2	3	8	9	Total%	N
Total		64.6	19.9	15.3	-	0.2	100	1000
性别	男性	63.8	21.1	14.8	-	0.2	100	506
	女性	65.4	18.6	15.8	-	0.2	100	494
18-24		57.0	22.0	20.0	-	1.0	100	100
25-29		61.2	18.1	20.7	-	-	100	188
30-34		61.9	20.3	17.8	-	-	100	118
35-39		68.1	16.0	14.9	-	1.1	100	94
40-44		66.3	21.3	12.4	-	-	100	89
年龄	45-49	70.6	18.3	11.0	-	-	100	109
	50-54	68.7	22.4	9.0	-	-	100	67
	55-59	67.0	20.9	12.1	-	-	100	91
	60-64	68.5	21.9	9.6	-	-	100	73
	65-69	71.0	12.9	16.1	-	-	100	31
	70 or Older	55.0	27.5	17.5	-	-	100	40

问 28 有这样的意见：「为使国家兴旺，如果出现了优秀的政治家，与其国民之间相互争论，不如将国家的命运交给他们好」。对这种意见，您赞成呢？还是反对呢？

1. 赞成(交给政治家)
2. 反对(不能完全交给政治家)
3. 不能一概而论
  
8. 其它(请填写 )
9. 不知道

		1	2	3	8	9	Total%	N
	Total	38.2	33.3	26.2	0.3	2.0	100	1000
性别	男性	39.9	33.8	23.9	0.6	1.8	100	506
	女性	36.4	32.8	28.5	-	2.2	100	494
年龄	18-24	29.0	43.0	25.0	-	3.0	100	100
	25-29	29.3	36.7	31.9	1.1	1.1	100	188
	30-34	31.4	36.4	31.4	0.8	-	100	118
	35-39	31.9	35.1	25.5	-	7.4	100	94
	40-44	49.4	24.7	23.6	-	2.2	100	89
	45-49	34.9	40.4	23.9	-	0.9	100	109
	50-54	38.8	31.3	29.9	-	-	100	67
	55-59	48.4	27.5	20.9	-	3.3	100	91
	60-64	53.4	17.8	26.0	-	2.7	100	73
	65-69	64.5	25.8	9.7	-	-	100	31
	70 or Older	50.0	30.0	20.0	-	-	100	40

问 29 [提问卡 29] 在以下的 3 种意见中，哪一种和您的想法最接近？

1. 不应该离婚
2. 在问题非常严重的情况下可以离婚
3. 只要两人同意，随时都可以离婚
  
8. 其它(请填写 )
9. 不知道

		1	2	3	8	9	Total%	N
	Total	28.0	40.5	28.7	1.2	1.6	100	1000
性别	男性	31.2	35.6	29.8	1.4	2.0	100	506
	女性	24.7	45.5	27.5	1.0	1.2	100	494
年龄	18-24	24.0	47.0	25.0	-	4.0	100	100
	25-29	25.0	39.4	32.4	1.1	2.1	100	188
	30-34	20.3	55.1	19.5	2.5	2.5	100	118
	35-39	35.1	39.4	24.5	-	1.1	100	94
	40-44	31.5	34.8	32.6	-	1.1	100	89
	45-49	30.3	34.9	33.0	0.9	0.9	100	109
	50-54	31.3	38.8	29.9	-	-	100	67
	55-59	25.3	39.6	31.9	2.2	1.1	100	91
	60-64	34.2	34.2	28.8	1.4	1.4	100	73
	65-69	22.6	38.7	35.5	3.2	-	100	31
	70 or Older	37.5	35.0	22.5	5.0	-	100	40

问 30 [提问卡 30] 关于自然与人类的关系有以下几种意见。您认为哪一种看法更接近事实(更为合理)? (限选 1 项)

1. 人类为了获得幸福, 必须遵从自然
2. 人类为了获得幸福, 必须利用自然
3. 人类为了获得幸福, 必须征服自然
  
8. 其它(请填写 )
9. 不知道

		1	2	3	8	9	Total%	N
Total		52.5	28.2	18.6	0.2	0.5	100	1000
性别	男性	52.6	29.8	17.0	0.2	0.4	100	506
	女性	52.4	26.5	20.2	0.2	0.6	100	494
年龄	18-24	65.0	27.0	8.0	-	-	100	100
	25-29	58.5	31.9	8.5	-	1.1	100	188
	30-34	54.2	32.2	12.7	-	0.8	100	118
	35-39	59.6	20.2	20.2	-	-	100	94
	40-44	46.1	30.3	22.5	1.1	-	100	89
	45-49	52.3	27.5	17.4	0.9	1.8	100	109
	50-54	47.8	34.3	17.9	-	-	100	67
	55-59	45.1	26.4	28.6	-	-	100	91
	60-64	34.2	27.4	38.4	-	-	100	73
	65-69	54.8	16.1	29.0	-	-	100	31
	70 or Older	42.5	22.5	35.0	-	-	100	40

问 31 [提问卡 31] 在下面的意见当中，您赞成哪一种？请只选其中一项。

1. 只有实现了个人幸福，整个国家才会富强
2. 只有整个国家富强了，才会有个人幸福
3. 国家富强和个人幸福是同等重要的
8. 其它(请填写 )
9. 不知道

		1	2	3	8	9	Total%	N
	Total	8.1	50.1	41.5	0.1	0.2	100	1000
性别	男性	10.1	48.4	40.9	0.2	0.4	100	506
	女性	6.1	51.8	42.1	-	-	100	494
年龄	18-24	17.0	37.0	45.0	-	1.0	100	100
	25-29	10.1	41.0	48.4	-	0.5	100	188
	30-34	11.9	40.7	47.5	-	-	100	118
	35-39	10.6	44.7	43.6	1.1	-	100	94
	40-44	6.7	49.4	43.8	-	-	100	89
	45-49	5.5	67.0	27.5	-	-	100	109
	50-54	1.5	56.7	41.8	-	-	100	67
	55-59	2.2	57.1	40.7	-	-	100	91
	60-64	5.5	61.6	32.9	-	-	100	73
	65-69	3.2	54.8	41.9	-	-	100	31
	70 or Older	2.5	70.0	27.5	-	-	100	40



问 32 [提问卡 32] 有这样的意见：「不管机械化或信息化程度有多高，人们内心的丰富程度(人情味)也不会减少」。您怎样看这种意见？

1. 反对(会减少)
2. 赞成(不会减少)
3. 不能一概而论
  
8. 其它(请填写 )
9. 不知道

		1	2	3	8	9	Total%	N
Total		37.5	41.4	20.3	0.1	0.7	100	1000
性别	男性	40.3	40.1	18.8	0.2	0.6	100	506
	女性	34.6	42.7	21.9	-	0.8	100	494
年龄	18-24	39.0	33.0	26.0	-	2.0	100	100
	25-29	41.5	38.3	19.7	-	0.5	100	188
	30-34	38.1	34.7	27.1	-	-	100	118
	35-39	36.2	39.4	21.3	1.1	2.1	100	94
	40-44	33.7	47.2	19.1	-	-	100	89
	45-49	36.7	48.6	14.7	-	-	100	109
	50-54	43.3	38.8	16.4	-	1.5	100	67
	55-59	33.0	47.3	19.8	-	-	100	91
	60-64	34.2	47.9	17.8	-	-	100	73
	65-69	35.5	45.2	19.4	-	-	100	31
	70 or Older	35.0	45.0	17.5	-	2.5	100	40

问 33 [提问卡 33] 您认为以下列举的事项真的「有」或「存在」吗？请您对每一项分别回答(请诸  
项提问)。

a. 神或者佛

1. 有·存在
2. 也许有
3. 没有·不存在
  
8. 其它(请填写 )
9. 不知道

		1	2	3	8	9	Total%	N
	Total	17.8	26.1	53.2	0.2	2.7	100	1000
性别	男性	14.6	25.3	57.7	0.2	2.2	100	506
	女性	21.1	26.9	48.6	0.2	3.2	100	494
年龄	18-24	16.0	35.0	49.0	-	-	100	100
	25-29	17.0	35.6	44.7	-	2.7	100	188
	30-34	19.5	31.4	45.8	-	3.4	100	118
	35-39	22.3	22.3	52.1	-	3.2	100	94
	40-44	16.9	19.1	59.6	-	4.5	100	89
	45-49	18.3	24.8	51.4	0.9	4.6	100	109
	50-54	13.4	20.9	61.2	-	4.5	100	67
	55-59	20.9	19.8	57.1	1.1	1.1	100	91
	60-64	13.7	15.1	69.9	-	1.4	100	73
	65-69	19.4	16.1	61.3	-	3.2	100	31
	70 or Older	17.5	22.5	60.0	-	-	100	40

问 33 [提问卡 33] 您认为以下列举的事项真的「有」或「存在」吗？请您对每一项分别回答(请诸  
项提问)。

b. 死后的世界

1. 有·存在
2. 也许有
3. 没有·不存在
  
8. 其它(请填写 )
9. 不知道

		1	2	3	8	9	Total%	N
	Total	10.3	17.8	65.2	0.2	6.5	100	1000
性别	男性	8.1	15.6	70.2	0.2	5.9	100	506
	女性	12.6	20.0	60.1	0.2	7.1	100	494
年龄	18-24	10.0	27.0	58.0	-	5.0	100	100
	25-29	12.8	25.0	59.6	-	2.7	100	188
	30-34	11.9	21.2	57.6	-	9.3	100	118
	35-39	10.6	21.3	55.3	-	12.8	100	94
	40-44	13.5	11.2	66.3	-	9.0	100	89
	45-49	9.2	17.4	67.0	-	6.4	100	109
	50-54	4.5	14.9	73.1	1.5	6.0	100	67
	55-59	11.0	5.5	75.8	-	7.7	100	91
	60-64	6.8	6.8	80.8	-	5.5	100	73
	65-69	6.5	9.7	80.6	-	3.2	100	31
	70 or Older	7.5	17.5	70.0	2.5	2.5	100	40

问 33 [提问卡 33] 您认为以下列举的事项真的「有」或「存在」吗？请您对每一项分别回答(请诸  
项提问)。

c. 灵魂(魂)

1. 有·存在
2. 也许有
3. 没有·不存在
  
8. 其它(请填写 )
9. 不知道

		1	2	3	8	9	Total%	N
	Total	16.9	21.3	57.6	-	4.2	100	1000
性别	男性	14.6	20.6	61.1	-	3.8	100	506
	女性	19.2	22.1	54.0	-	4.7	100	494
年龄	18-24	14.0	30.0	52.0	-	4.0	100	100
	25-29	17.6	27.1	53.2	-	2.1	100	188
	30-34	21.2	26.3	45.8	-	6.8	100	118
	35-39	16.0	20.2	58.5	-	5.3	100	94
	40-44	23.6	18.0	53.9	-	4.5	100	89
	45-49	16.5	20.2	56.0	-	7.3	100	109
	50-54	9.0	25.4	64.2	-	1.5	100	67
	55-59	20.9	8.8	67.0	-	3.3	100	91
	60-64	12.3	11.0	72.6	-	4.1	100	73
	65-69	12.9	16.1	67.7	-	3.2	100	31
	70 or Older	12.5	15.0	70.0	-	2.5	100	40

问 34 [提问卡 34] 如果让您在以下项目中列举最重要的两项, 您会选择哪两项呢? 请举出两项来。

(在这一提问中, 请让回答者举出两项来)

- a. 孝敬·尊重父母爱父母
- b. 感谢曾帮助过自己的人, 当他需要时也帮助他
- c. 尊重个人的权利
- d. 尊重个人的自由

8. 其它(请填写 )

9. 不知道

(1 と答えた人の割合)

		a	b	c	d	8	9	N
Total		94.0	70.5	19.0	16.2	0.2	-	1000
性別	男性	92.1	65.2	22.1	20.0	0.4	-	506
	女性	96.0	75.9	15.8	12.3	-	-	494
年齢	18-24	96.0	65.0	19.0	20.0	-	-	100
	25-29	93.6	66.5	19.1	20.2	0.5	-	188
	30-34	90.7	65.3	20.3	23.7	-	-	118
	35-39	94.7	63.8	23.4	18.1	-	-	94
	40-44	95.5	73.0	19.1	11.2	-	-	89
	45-49	93.6	81.7	15.6	9.2	-	-	109
	50-54	94.0	68.7	16.4	20.9	-	-	67
	55-59	96.7	73.6	18.7	11.0	-	-	91
	60-64	95.9	72.6	20.5	11.0	-	-	73
	65-69	87.1	87.1	16.1	9.7	-	-	31
	70 or Older	92.5	77.5	17.5	10.0	2.5	-	40

问 35 [提问卡 35] 某公司有下述两位科长。如果要是您做为他的部下，您认为做哪一位的部下更好？请您选其一项。

1. 从不违反规则要求您做过份的工作，但除了工作之外对部下的困难从不关心
2. 有时违反规则要求您做过份的工作，但对部下工作之外的困难也非常关心
8. 其它(请填写 )
9. 不知道

		1	2	8	9	Total%	N
	Total	20.3	74.9	1.8	3.0	100	1000
性别	男性	18.6	76.5	2.0	3.0	100	506
	女性	22.1	73.3	1.6	3.0	100	494
年龄	18-24	17.0	75.0	1.0	7.0	100	100
	25-29	19.1	77.7	1.1	2.1	100	188
	30-34	16.9	80.5	1.7	0.8	100	118
	35-39	21.3	71.3	1.1	6.4	100	94
	40-44	16.9	78.7	3.4	1.1	100	89
	45-49	15.6	77.1	2.8	4.6	100	109
	50-54	17.9	80.6	-	1.5	100	67
	55-59	25.3	71.4	2.2	1.1	100	91
	60-64	21.9	72.6	4.1	1.4	100	73
	65-69	35.5	64.5	-	-	100	31
	70 or Older	40.0	50.0	2.5	7.5	100	40

问 36 你认为大部分人是愿意帮助别人吗？还是只考虑自己呢？

1. 愿意帮助别人

2. 只考虑自己

8. 其它(请填写 )

9. 不知道

		1	2	8	9	Total%	N
	Total	71.8	26.2	0.9	1.1	100	1000
性别	男性	72.5	25.5	1.0	1.0	100	506
	女性	71.1	26.9	0.8	1.2	100	494
年龄	18-24	65.0	32.0	1.0	2.0	100	100
	25-29	66.5	29.8	1.1	2.7	100	188
	30-34	68.6	29.7	0.8	0.8	100	118
	35-39	71.3	26.6	2.1	-	100	94
	40-44	82.0	16.9	-	1.1	100	89
	45-49	71.6	26.6	0.9	0.9	100	109
	50-54	67.2	32.8	-	-	100	67
	55-59	79.1	18.7	2.2	-	100	91
	60-64	75.3	24.7	-	-	100	73
	65-69	87.1	9.7	-	3.2	100	31
	70 or Older	75.0	25.0	-	-	100	40

问 37 您是否认为别人一有机会总想利用您，还是认为根本没有那样的事？

1. 别人一有机会总想利用自己
2. 没有那样的事
8. 其它(请填写 )
9. 不知道

		1	2	8	9	Total%	N
	Total	31.5	57.4	6.2	4.9	100	1000
性别	男性	33.6	55.7	5.7	4.9	100	506
	女性	29.4	59.1	6.7	4.9	100	494
年龄	18-24	20.0	63.0	6.0	11.0	100	100
	25-29	28.2	58.0	8.0	5.9	100	188
	30-34	28.0	62.7	5.1	4.2	100	118
	35-39	33.0	56.4	8.5	2.1	100	94
	40-44	31.5	53.9	9.0	5.6	100	89
	45-49	44.0	44.0	7.3	4.6	100	109
	50-54	37.3	59.7	1.5	1.5	100	67
	55-59	45.1	51.6	2.2	1.1	100	91
	60-64	27.4	64.4	4.1	4.1	100	73
	65-69	22.6	64.5	3.2	9.7	100	31
	70 or Older	22.5	62.5	10.0	5.0	100	40



问 38 您认为大部分人可以信赖吗？还是认为经常有防备之心为好？

1. 可以信赖
2. 有防备之心好
8. 其它(请填写 )
9. 不知道

		1	2	8	9	Total%	N
	Total	42.4	56.3	0.6	0.7	100	1000
性别	男性	42.1	56.5	0.2	1.2	100	506
	女性	42.7	56.1	1.0	0.2	100	494
年龄	18-24	37.0	61.0	-	2.0	100	100
	25-29	33.0	65.4	1.1	0.5	100	188
	30-34	39.0	57.6	1.7	1.7	100	118
	35-39	47.9	51.1	1.1	-	100	94
	40-44	48.3	51.7	-	-	100	89
	45-49	43.1	56.0	-	0.9	100	109
	50-54	47.8	50.7	1.5	-	100	67
	55-59	42.9	57.1	-	-	100	91
	60-64	45.2	54.8	-	-	100	73
	65-69	54.8	41.9	-	3.2	100	31
	70 or Older	57.5	42.5	-	-	100	40

问 39 [ 提问卡 39 ] 对于生与死有各种各样的看法，请问您是怎么想的？请分别用「同意」或「不同意」回答以下各项。

a. 切实感受到有一种看不见力量在帮自己活下去

1. 同意
2. 不同意
3. 说不准
  
9. 不知道

		1	2	3	9	Total%	N
	Total	50.0	30.6	16.3	3.1	100	1000
性别	男性	46.0	35.4	15.6	3.0	100	506
	女性	54.0	25.7	17.0	3.2	100	494
年龄	18-24	45.0	38.0	15.0	2.0	100	100
	25-29	45.7	33.0	17.6	3.7	100	188
	30-34	41.5	39.0	16.9	2.5	100	118
	35-39	52.1	28.7	18.1	1.1	100	94
	40-44	51.7	29.2	18.0	1.1	100	89
	45-49	56.0	27.5	11.9	4.6	100	109
	50-54	59.7	19.4	11.9	9.0	100	67
	55-59	52.7	24.2	22.0	1.1	100	91
	60-64	58.9	23.3	12.3	5.5	100	73
	65-69	51.6	25.8	19.4	3.2	100	31
	70 or Older	42.5	42.5	15.0	-	100	40

问 39 [ 提问卡 39 ] 对于生与死有各种各样的看法，请问您是怎么想的？请分别用「同意」或「不同意」回答以下各项。

b. 在哪里生,何时死,由人的命运所决定，是个人无法左右的

1. 同意
2. 不同意
3. 说不准
  
9. 不知道

		1	2	3	9	Total%	N
	Total	60.4	31.5	7.0	1.1	100	1000
性别	男性	58.9	33.6	6.1	1.4	100	506
	女性	61.9	29.4	7.9	0.8	100	494
年龄	18-24	43.0	47.0	8.0	2.0	100	100
	25-29	54.8	36.2	8.5	0.5	100	188
	30-34	50.8	39.8	9.3	-	100	118
	35-39	67.0	22.3	9.6	1.1	100	94
	40-44	66.3	24.7	5.6	3.4	100	89
	45-49	68.8	26.6	2.8	1.8	100	109
	50-54	62.7	26.9	9.0	1.5	100	67
	55-59	68.1	24.2	6.6	1.1	100	91
	60-64	74.0	21.9	4.1	-	100	73
	65-69	54.8	35.5	9.7	-	100	31
	70 or Older	65.0	35.0	-	-	100	40

问 39 [ 提问卡 39 ] 对于生与死有各种各样的看法，请问您是怎么想的？请分别用「同意」或「不同意」回答以下各项。

c. 人死后, 仍会反复转世再生

1. 同意
2. 不同意
3. 说不准
  
9. 不知道

		1	2	3	9	Total%	N
	Total	12.6	64.9	14.8	7.7	100	1000
性别	男性	8.9	70.6	13.6	6.9	100	506
	女性	16.4	59.1	16.0	8.5	100	494
年龄	18-24	15.0	63.0	13.0	9.0	100	100
	25-29	12.8	62.2	18.1	6.9	100	188
	30-34	14.4	56.8	21.2	7.6	100	118
	35-39	11.7	64.9	16.0	7.4	100	94
	40-44	20.2	53.9	18.0	7.9	100	89
	45-49	11.0	68.8	9.2	11.0	100	109
	50-54	10.4	62.7	17.9	9.0	100	67
	55-59	12.1	75.8	8.8	3.3	100	91
	60-64	9.6	74.0	9.6	6.8	100	73
	65-69	6.5	80.6	12.9	-	100	31
	70 or Older	5.0	70.0	10.0	15.0	100	40

问 39 [ 提问卡 39 ] 对于生与死有各种各样的看法，请问您是怎么想的？请分别用「同意」或「不同意」回答以下各项。

d. 自己死后,仍会变成自然的一部分继续活着

1. 同意
2. 不同意
3. 说不准
  
9. 不知道

		1	2	3	9	Total%	N
Total		23.4	53.9	13.8	8.9	100	1000
性别	男性	24.1	55.1	12.5	8.3	100	506
	女性	22.7	52.6	15.2	9.5	100	494
年龄	18-24	35.0	43.0	15.0	7.0	100	100
	25-29	27.7	45.7	15.4	11.2	100	188
	30-34	26.3	51.7	12.7	9.3	100	118
	35-39	16.0	58.5	10.6	14.9	100	94
	40-44	31.5	48.3	13.5	6.7	100	89
	45-49	20.2	56.0	13.8	10.1	100	109
	50-54	13.4	59.7	17.9	9.0	100	67
	55-59	19.8	63.7	12.1	4.4	100	91
	60-64	16.4	65.8	12.3	5.5	100	73
	65-69	12.9	67.7	12.9	6.5	100	31
	70 or Older	20.0	57.5	15.0	7.5	100	40

问 39 [ 提问卡 39 ] 对于生与死有各种各样的看法，请问您是怎么想的？请分别用「同意」或「不同意」回答以下各项。

e. 为了人类的进步与幸福，想要做自己能做的事

1. 同意
2. 不同意
3. 说不准
  
9. 不知道

		1	2	3	9	Total%	N
	Total	90.1	5.4	3.6	0.9	100	1000
性别	男性	90.3	4.5	4.2	1.0	100	506
	女性	89.9	6.3	3.0	0.8	100	494
年龄	18-24	90.0	6.0	4.0	-	100	100
	25-29	87.8	6.4	4.8	1.1	100	188
	30-34	88.1	5.9	4.2	1.7	100	118
	35-39	88.3	6.4	5.3	-	100	94
	40-44	93.3	3.4	3.4	-	100	89
	45-49	85.3	9.2	3.7	1.8	100	109
	50-54	91.0	6.0	1.5	1.5	100	67
	55-59	96.7	1.1	1.1	1.1	100	91
	60-64	93.2	5.5	1.4	-	100	73
	65-69	93.5	3.2	3.2	-	100	31
	70 or Older	92.5	-	5.0	2.5	100	40

问 39 [ 提问卡 39 ] 对于生与死有各种各样的看法，请问您是怎么想的？请分别用「同意」或「不同意」回答以下各项。

f. 曾有过即使牺牲自己，也要为某个人竭尽全力的想法

1. 同意
2. 不同意
3. 说不准
  
9. 不知道

		1	2	3	9	Total%	N
	Total	65.6	24.9	7.4	2.1	100	1000
性别	男性	66.4	24.1	7.7	1.8	100	506
	女性	64.8	25.7	7.1	2.4	100	494
年龄	18-24	53.0	30.0	14.0	3.0	100	100
	25-29	63.8	26.1	8.5	1.6	100	188
	30-34	68.6	22.0	6.8	2.5	100	118
	35-39	60.6	30.9	6.4	2.1	100	94
	40-44	66.3	19.1	7.9	6.7	100	89
	45-49	68.8	22.9	7.3	0.9	100	109
	50-54	74.6	19.4	3.0	3.0	100	67
	55-59	76.9	16.5	5.5	1.1	100	91
	60-64	61.6	32.9	5.5	-	100	73
	65-69	54.8	35.5	9.7	-	100	31
	70 or Older	72.5	25.0	2.5	-	100	40

问 39 [ 提问卡 39 ] 对于生与死有各种各样的看法，请问您是怎么想的？请分别用「同意」或「不同意」回答以下各项。

g. 为了实现自己的主张，即使一死也值得

1. 同意
2. 不同意
3. 说不准
  
9. 不知道

		1	2	3	9	Total%	N
	Total	42.2	45.5	10.4	1.9	100	1000
性别	男性	44.9	42.7	10.7	1.8	100	506
	女性	39.5	48.4	10.1	2.0	100	494
年龄	18-24	28.0	56.0	13.0	3.0	100	100
	25-29	35.6	52.7	11.2	0.5	100	188
	30-34	31.4	50.8	14.4	3.4	100	118
	35-39	33.0	52.1	11.7	3.2	100	94
	40-44	33.7	58.4	6.7	1.1	100	89
	45-49	50.5	40.4	7.3	1.8	100	109
	50-54	50.7	32.8	13.4	3.0	100	67
	55-59	62.6	27.5	8.8	1.1	100	91
	60-64	50.7	39.7	8.2	1.4	100	73
	65-69	54.8	29.0	12.9	3.2	100	31
	70 or Older	72.5	25.0	2.5	-	100	40



问 39 [ 提问卡 39 ] 对于生与死有各种各样的看法，请问您是怎么想的？请分别用「同意」或「不同意」回答以下各项。

h. 能理解自杀者带着自己的孩子一起自杀的心情

1. 同意
2. 不同意
3. 说不准
  
9. 不知道

		1	2	3	9	Total%	N
	Total	11.5	82.9	4.1	1.5	100	1000
性别	男性	9.5	84.8	4.0	1.8	100	506
	女性	13.6	81.0	4.3	1.2	100	494
年龄	18-24	17.0	74.0	8.0	1.0	100	100
	25-29	11.2	84.0	3.2	1.6	100	188
	30-34	12.7	78.8	5.9	2.5	100	118
	35-39	9.6	83.0	6.4	1.1	100	94
	40-44	15.7	77.5	4.5	2.2	100	89
	45-49	8.3	86.2	2.8	2.8	100	109
	50-54	17.9	77.6	4.5	-	100	67
	55-59	9.9	89.0	1.1	-	100	91
	60-64	6.8	90.4	1.4	1.4	100	73
	65-69	6.5	90.3	3.2	-	100	31
	70 or Older	5.0	90.0	2.5	2.5	100	40

问 39 [ 提问卡 39 ] 对于生与死有各种各样的看法，请问您是怎么想的？请分别用「同意」或「不同意」回答以下各项。

i. 热恋情人一起殉情自杀是很崇高的事

1. 同意
2. 不同意
3. 说不准
  
9. 不知道

		1	2	3	9	Total%	N
	Total	5.4	89.7	3.1	1.8	100	1000
性别	男性	5.9	89.1	3.2	1.8	100	506
	女性	4.9	90.3	3.0	1.8	100	494
年龄	18-24	6.0	88.0	4.0	2.0	100	100
	25-29	5.3	89.4	4.3	1.1	100	188
	30-34	7.6	84.7	4.2	3.4	100	118
	35-39	3.2	91.5	3.2	2.1	100	94
	40-44	4.5	88.8	4.5	2.2	100	89
	45-49	5.5	89.9	0.9	3.7	100	109
	50-54	4.5	91.0	4.5	-	100	67
	55-59	7.7	89.0	3.3	-	100	91
	60-64	5.5	93.2	-	1.4	100	73
	65-69	6.5	90.3	-	3.2	100	31
	70 or Older	-	100.0	-	-	100	40

问 40a. [提问卡 40a] 关于人生的看法，常常有以下两种意见，请问哪一种意见和您的想法最接近？

1. 人的命运是命里注定，是人的力量无法改变的
2. 人生是要靠自己拓展的
8. 其它(请填写 )
9. 不知道

		1	2	8	9	Total%	N
	Total	17.9	80.8	0.4	0.9	100	1000
性别	男性	16.8	81.2	0.6	1.4	100	506
	女性	19.0	80.4	0.2	0.4	100	494
年龄	18-24	16.0	83.0	-	1.0	100	100
	25-29	12.8	85.1	1.1	1.1	100	188
	30-34	17.8	81.4	-	0.8	100	118
	35-39	20.2	78.7	1.1	-	100	94
	40-44	14.6	84.3	1.1	-	100	89
	45-49	14.7	83.5	-	1.8	100	109
	50-54	16.4	82.1	-	1.5	100	67
	55-59	29.7	69.2	-	1.1	100	91
	60-64	28.8	71.2	-	-	100	73
	65-69	9.7	90.3	-	-	100	31
	70 or Older	20.0	77.5	-	2.5	100	40

b. [提问卡 40b] 如果必须对以下两种意见做出选择的话，哪一种意见和您的想法最接近?

1. 如果人生能够过的精彩，即使短暂也无所谓
2. 如果能慢慢品味人生，即使平凡也值得
8. 其它(请填写 )
9. 不知道

		1	2	8	9	Total%	N
	Total	21.4	77.8	0.5	0.3	100	1000
性别	男性	24.9	74.1	0.4	0.6	100	506
	女性	17.8	81.6	0.6	-	100	494
年龄	18-24	35.0	65.0	-	-	100	100
	25-29	28.2	71.3	0.5	-	100	188
	30-34	20.3	78.0	0.8	0.8	100	118
	35-39	19.1	80.9	-	-	100	94
	40-44	16.9	82.0	1.1	-	100	89
	45-49	19.3	79.8	-	0.9	100	109
	50-54	14.9	83.6	1.5	-	100	67
	55-59	16.5	83.5	-	-	100	91
	60-64	17.8	82.2	-	-	100	73
	65-69	19.4	80.6	-	-	100	31
	70 or Older	10.0	85.0	2.5	2.5	100	40

问 41 [ 提问卡 41 ] 对于下面列举出的事物您是怎样看的？请分别在其中做出选择。(请就 a-d 分别提问)

a .对于有些病，用与现代医学不同的治疗方法去医治会更好。

1. 完全同意
2. 同意
3. 不同意
4. 绝对不同意

8. 其它(请填写 )

9. 不知道

		1	2	3	4	8	9	Total%	N
	Total	13.9	60.0	19.4	2.2	1.0	3.5	100	1000
性别	男性	14.4	59.9	19.0	2.8	1.2	2.8	100	506
	女性	13.4	60.1	19.8	1.6	0.8	4.3	100	494
年龄	18-24	18.0	54.0	21.0	2.0	-	5.0	100	100
	25-29	8.5	65.4	19.7	2.1	-	4.3	100	188
	30-34	13.6	60.2	17.8	3.4	-	5.1	100	118
	35-39	13.8	63.8	20.2	1.1	-	1.1	100	94
	40-44	14.6	62.9	13.5	1.1	5.6	2.2	100	89
	45-49	14.7	59.6	19.3	1.8	0.9	3.7	100	109
	50-54	17.9	59.7	16.4	3.0	-	3.0	100	67
	55-59	15.4	60.4	17.6	3.3	2.2	1.1	100	91
	60-64	9.6	57.5	26.0	1.4	2.7	2.7	100	73
	65-69	25.8	51.6	16.1	3.2	-	3.2	100	31
	70 or Older	15.0	45.0	30.0	2.5	-	7.5	100	40

问 41 [ 提问卡 41 ] 对于下面列举出的事物您是怎样看的？请分别在其中做出选择。(请就 a-d 分别提问)

b. 随着科学技术的发展，有一天我们可以知道人们的心里想的是什么。

1. 完全同意
2. 同意
3. 不同意
4. 绝对不同意

8. 其它(请填写 )

9. 不知道

		1	2	3	4	8	9	Total%	N
	Total	6.5	45.3	39.0	5.8	0.2	3.2	100	1000
性别	男性	5.9	41.9	43.7	6.1	0.2	2.2	100	506
	女性	7.1	48.8	34.2	5.5	0.2	4.3	100	494
年龄	18-24	9.0	40.0	40.0	9.0	-	2.0	100	100
	25-29	6.9	42.0	42.6	5.3	-	3.2	100	188
	30-34	5.9	39.0	45.8	5.1	0.8	3.4	100	118
	35-39	4.3	45.7	40.4	3.2	-	6.4	100	94
	40-44	4.5	43.8	44.9	5.6	-	1.1	100	89
	45-49	4.6	52.3	33.9	7.3	-	1.8	100	109
	50-54	9.0	49.3	32.8	6.0	-	3.0	100	67
	55-59	6.6	51.6	35.2	2.2	-	4.4	100	91
	60-64	4.1	42.5	42.5	5.5	1.4	4.1	100	73
	65-69	12.9	61.3	19.4	6.5	-	-	100	31
70 or Older	10.0	47.5	25.0	12.5	-	5.0	100	40	

问 41 [ 提问卡 41 ] 对于下面列举出的事物您是怎样看的？请分别在其中做出选择。(请就 a-d 分别提问)

c .我们今天所面临的几乎所有的经济问题及社会问题都会随着科学技术的进步而得到解决。

1. 完全同意
2. 同意
3. 不同意
4. 绝对不同意

8. 其它(请填写 )

9. 不知道

		1	2	3	4	8	9	Total%	N
	Total	11.9	55.6	28.4	2.4	0.2	1.5	100	1000
性别	男性	11.9	50.4	33.4	3.6	-	0.8	100	506
	女性	11.9	60.9	23.3	1.2	0.4	2.2	100	494
年龄	18-24	5.0	53.0	36.0	3.0	-	3.0	100	100
	25-29	9.0	49.5	37.2	3.2	-	1.1	100	188
	30-34	9.3	48.3	36.4	3.4	0.8	1.7	100	118
	35-39	18.1	48.9	25.5	5.3	1.1	1.1	100	94
	40-44	9.0	56.2	32.6	1.1	-	1.1	100	89
	45-49	9.2	68.8	17.4	2.8	-	1.8	100	109
	50-54	16.4	64.2	17.9	-	-	1.5	100	67
	55-59	17.6	53.8	26.4	1.1	-	1.1	100	91
	60-64	9.6	69.9	17.8	1.4	-	1.4	100	73
	65-69	29.0	48.4	22.6	-	-	-	100	31
70 or Older	20.0	60.0	17.5	-	-	2.5	100	40	

问 41 [ 提问卡 41 ] 对于下面列举出的事物您是怎样看的？请分别在其中做出选择。(请就 a-d 分别提问)

d. 随着科学技术的发展，将来人们可以像生活在地球上一样，生活在火星上。

1. 完全同意
2. 同意
3. 不同意
4. 绝对不同意

8. 其它(请填写 )

9. 不知道

		1	2	3	4	8	9	Total%	N
	Total	5.3	43.6	37.3	4.5	0.9	8.4	100	1000
性别	男性	6.1	47.0	33.6	4.5	0.8	7.9	100	506
	女性	4.5	40.1	41.1	4.5	1.0	8.9	100	494
年龄	18-24	7.0	41.0	37.0	6.0	1.0	8.0	100	100
	25-29	7.4	44.7	35.6	1.6	2.1	8.5	100	188
	30-34	5.9	49.2	35.6	0.8	-	8.5	100	118
	35-39	4.3	39.4	34.0	9.6	1.1	11.7	100	94
	40-44	3.4	42.7	42.7	2.2	-	9.0	100	89
	45-49	6.4	39.4	42.2	5.5	1.8	4.6	100	109
	50-54	3.0	47.8	31.3	7.5	-	10.4	100	67
	55-59	3.3	53.8	30.8	3.3	-	8.8	100	91
	60-64	-	32.9	42.5	11.0	1.4	12.3	100	73
	65-69	9.7	29.0	54.8	6.5	-	-	100	31
	70 or Older	7.5	52.5	35.0	-	-	5.0	100	40



问 43 a .接下来问一下关于宗教的问题。您有什么信仰或信念吗？

1. 有·相信
2. 没有·不信·不关心

		1	2	Total%	N
Total		14.0	86.0	100	1000
性別	男性	12.5	87.5	100	506
	女性	15.6	84.4	100	494
年齡	18-24	17.0	83.0	100	100
	25-29	10.6	89.4	100	188
	30-34	17.8	82.2	100	118
	35-39	13.8	86.2	100	94
	40-44	21.3	78.7	100	89
	45-49	16.5	83.5	100	109
	50-54	4.5	95.5	100	67
	55-59	16.5	83.5	100	91
	60-64	8.2	91.8	100	73
	65-69	16.1	83.9	100	31
	70 or Older	7.5	92.5	100	40

43b. (限定问 43 a 中回答「1 有·相信」的回答者)

您所信仰的宗教是以下哪一种？(限选 1 项)

1. 佛教
2. 道教
3. 基督教
4. 天主教
5. 伊斯兰教
  
8. 其它(请填写 )
9. 不知道

n.a. : not applicable

		1	2	3	4	5	8	9	n. a.	Total%	N
	Total	9.0	0.5	3.0	0.3	1.1	0.1	-	86.0	100	1000
性別	男性	8.1	0.6	2.0	0.4	1.2	0.2	-	87.5	100	506
	女性	9.9	0.4	4.0	0.2	1.0	-	-	84.4	100	494
年齡	18-24	13.0	-	3.0	-	1.0	-	-	83.0	100	100
	25-29	5.9	-	3.2	-	1.6	-	-	89.4	100	188
	30-34	10.2	0.8	4.2	0.8	0.8	0.8	-	82.2	100	118
	35-39	11.7	-	2.1	-	-	-	-	86.2	100	94
	40-44	13.5	1.1	6.7	-	-	-	-	78.7	100	89
	45-49	8.3	2.8	4.6	-	0.9	-	-	83.5	100	109
	50-54	3.0	-	-	-	1.5	-	-	95.5	100	67
	55-59	8.8	-	2.2	2.2	3.3	-	-	83.5	100	91
	60-64	8.2	-	-	-	-	-	-	91.8	100	73
	65-69	9.7	-	3.2	-	3.2	-	-	83.9	100	31
	70 or Older	7.5	-	-	-	-	-	-	92.5	100	40

问 44 那么, 无论至今您有无宗教信仰, 您认为「宗教心」非常重要吗? 还是认为不重要呢?

1. 重要
2. 不重要
8. 其它(请填写 )
9. 不知道

		1	2	8	9	Total%	N
	Total	35.2	56.3	1.8	6.7	100	1000
性別	男性	34.2	57.1	1.8	6.9	100	506
	女性	36.2	55.5	1.8	6.5	100	494
年齡	18-24	34.0	59.0	-	7.0	100	100
	25-29	36.2	51.1	2.7	10.1	100	188
	30-34	44.9	45.8	1.7	7.6	100	118
	35-39	38.3	55.3	1.1	5.3	100	94
	40-44	37.1	57.3	1.1	4.5	100	89
	45-49	33.0	54.1	3.7	9.2	100	109
	50-54	26.9	64.2	1.5	7.5	100	67
	55-59	33.0	63.7	-	3.3	100	91
	60-64	37.0	58.9	1.4	2.7	100	73
	65-69	22.6	67.7	3.2	6.5	100	31
	70 or Older	25.0	67.5	5.0	2.5	100	40

问 45 有这样的意见：「无论在什么情况下，都应该维护法律」，同时也有这样的意见：「确信有正当理由时，破坏了法律也是不得已的」。哪一种意见与您的想法一致？

1. 「无论在什么情况下，都应该维护法律」
2. 「确信有正当理由时，破坏了法律也是不得已的」
8. 其它(请填写 )
9. 不知道

		1	2	8	9	Total%	N
Total		75.2	23.0	0.3	1.5	100	1000
性别	男性	72.3	25.9	-	1.8	100	506
	女性	78.1	20.0	0.6	1.2	100	494
年龄	18-24	59.0	38.0	-	3.0	100	100
	25-29	68.1	30.3	-	1.6	100	188
	30-34	60.2	37.3	1.7	0.8	100	118
	35-39	80.9	18.1	-	1.1	100	94
	40-44	79.8	19.1	1.1	-	100	89
	45-49	78.0	22.0	-	-	100	109
	50-54	80.6	17.9	-	1.5	100	67
	55-59	89.0	8.8	-	2.2	100	91
	60-64	89.0	9.6	-	1.4	100	73
	65-69	80.6	12.9	-	6.5	100	31
	70 or Older	92.5	5.0	-	2.5	100	40

问 46 [提问卡 46] 关于合同书到底是什么，在A和B的意见中，您与谁的看法更接近？

A 「签定合同书是相互没有信任的证据，如果双方相互信任，就没有必要签订合同书」

B 「无论双方怎样相互信任，作为合同书都应该以正式的书面形式签订」

1. 更接近A的意见

2. 更接近B的意见

8. 其它(请填写 )

9. 不知道

		1	2	8	9	Total%	N
	Total	7.6	91.3	0.3	0.8	100	1000
性别	男性	9.1	89.3	0.6	1.0	100	506
	女性	6.1	93.3	-	0.6	100	494
年龄	18-24	12.0	86.0	-	2.0	100	100
	25-29	6.9	92.0	-	1.1	100	188
	30-34	6.8	93.2	-	-	100	118
	35-39	5.3	94.7	-	-	100	94
	40-44	10.1	89.9	-	-	100	89
	45-49	9.2	90.8	-	-	100	109
	50-54	7.5	91.0	1.5	-	100	67
	55-59	11.0	85.7	2.2	1.1	100	91
	60-64	2.7	94.5	-	2.7	100	73
	65-69	3.2	96.8	-	-	100	31
	70 or Older	2.5	95.0	-	2.5	100	40

问 47 [提问卡 47] 在以下 A 和 B 的意见之中，您与哪一位的意见的更接近？

- A 「因为合同是形式上的东西，即使双方签订了合同，其表述应尽可能做到灵活通融」  
 B 「为避免日后围绕合同解释等问题引起的争执，合同书的表述应尽量做到具体、明确」

1. 更接近 A 的意见
2. 更接近 B 的意见
8. 其它(请填写 )
9. 不知道

		1	2	8	9	Total%	N
Total		9.2	90.3	-	0.5	100	1000
性别	男性	11.5	88.3	-	0.2	100	506
	女性	6.9	92.3	-	0.8	100	494
年龄	18-24	17.0	83.0	-	-	100	100
	25-29	10.1	88.8	-	1.1	100	188
	30-34	9.3	90.7	-	-	100	118
	35-39	8.5	91.5	-	-	100	94
	40-44	10.1	89.9	-	-	100	89
	45-49	8.3	90.8	-	0.9	100	109
	50-54	11.9	88.1	-	-	100	67
	55-59	4.4	93.4	-	2.2	100	91
	60-64	6.8	93.2	-	-	100	73
	65-69	3.2	96.8	-	-	100	31
	70 or Older	2.5	97.5	-	-	100	40

问 48 [提问卡 48] 关于环境保护与经济增长经常有以下 A 和 B 两种意见，哪一种意见与您的看法更接近？

A 即使一定程度上会伴随公害·环境污染和自然破坏，也应该重视经济的宽裕和舒适的生活

B 为了抑制公害·环境污染和自然破坏，即使会引起经济衰退，生活不便也没关系

1. 更接近A的意见

2. 更接近B的意见

8. 其它(请填写 )

9. 不知道

		1	2	8	9	Total%	N
	Total	31.3	66.1	1.6	1.0	100	1000
性别	男性	30.2	67.6	1.4	0.8	100	506
	女性	32.4	64.6	1.8	1.2	100	494
年龄	18-24	36.0	62.0	-	2.0	100	100
	25-29	29.3	68.1	1.1	1.6	100	188
	30-34	33.1	65.3	0.8	0.8	100	118
	35-39	28.7	68.1	1.1	2.1	100	94
	40-44	30.3	67.4	1.1	1.1	100	89
	45-49	32.1	66.1	1.8	-	100	109
	50-54	37.3	59.7	3.0	-	100	67
	55-59	24.2	70.3	4.4	1.1	100	91
	60-64	35.6	64.4	-	-	100	73
	65-69	25.8	74.2	-	-	100	31
	70 or Older	32.5	60.0	7.5	-	100	40

问 49 [提问卡 49] 在今后国际问题上，对于中国应该发挥什么作用有各种意见。请在以下列举的项目中,您认对中国最为重要的是哪一项?

1. 积极参与解决环境问题
2. 解决战争和地区争端，支援难民及参加维持和平活动
3. 促进科学技术发展
4. 对有需要的国家或地区积极地进行经济援助
5. 努力加深对异国文化及宗教之间的相互理解
8. 其它(请填写 )
9. 不知道

		1	2	3	4	5	8	9	Total%	N
	Total	31.9	20.8	34.5	8.2	2.9	0.6	1.1	100	1000
性别	男性	28.1	24.1	35.8	8.1	2.6	0.6	0.8	100	506
	女性	35.8	17.4	33.2	8.3	3.2	0.6	1.4	100	494
年龄	18-24	22.0	28.0	31.0	15.0	2.0	-	2.0	100	100
	25-29	33.5	13.3	42.0	6.4	3.7	1.1	-	100	188
	30-34	33.1	14.4	39.0	7.6	3.4	0.8	1.7	100	118
	35-39	38.3	25.5	26.6	3.2	5.3	-	1.1	100	94
	40-44	37.1	16.9	34.8	4.5	3.4	1.1	2.2	100	89
	45-49	34.9	26.6	25.7	9.2	2.8	0.9	-	100	109
	50-54	25.4	26.9	31.3	14.9	1.5	-	-	100	67
	55-59	31.9	22.0	31.9	11.0	1.1	-	2.2	100	91
	60-64	31.5	23.3	32.9	6.8	2.7	1.4	1.4	100	73
	65-69	29.0	16.1	41.9	9.7	-	-	3.2	100	31
	70 or Older	25.0	25.0	45.0	2.5	2.5	-	-	100	40



问 51 [提问卡 51] 那么，请告诉我在您日常生活中是否有以下感觉？

a. 我有作为精神支柱、勉励自己的东西

1. 有
2. 有一点
3. 说不准
4. 没有
  
8. 其它(请填写 )
9. 不知道

		1	2	3	4	8	9	Total%	N
	Total	70.3	15.1	4.5	9.8	-	0.3	100	1000
性别	男性	71.5	13.4	4.5	10.5	-	-	100	506
	女性	69.0	16.8	4.5	9.1	-	0.6	100	494
年龄	18-24	62.0	19.0	8.0	10.0	-	1.0	100	100
	25-29	71.8	13.8	3.7	10.6	-	-	100	188
	30-34	69.5	16.9	6.8	6.8	-	-	100	118
	35-39	68.1	19.1	4.3	8.5	-	-	100	94
	40-44	73.0	10.1	3.4	13.5	-	-	100	89
	45-49	67.0	19.3	4.6	7.3	-	1.8	100	109
	50-54	83.6	6.0	4.5	6.0	-	-	100	67
	55-59	76.9	7.7	2.2	13.2	-	-	100	91
	60-64	60.3	20.5	5.5	13.7	-	-	100	73
	65-69	71.0	19.4	3.2	6.5	-	-	100	31
	70 or Older	75.0	15.0	-	10.0	-	-	100	40

问 51 [提问卡 51] 那么，请告诉我在您日常生活中是否有以下感觉？

b. 我感觉现在的生活很有劲头

1. 有
2. 有一点
3. 说不准
4. 没有
  
8. 其它(请填写 )
9. 不知道

		1	2	3	4	8	9	Total%	N
	Total	71.5	19.7	3.7	5.1	-	-	100	1000
性别	男性	70.6	20.2	3.2	6.1	-	-	100	506
	女性	72.5	19.2	4.3	4.0	-	-	100	494
年龄	18-24	55.0	28.0	5.0	12.0	-	-	100	100
	25-29	64.4	25.0	5.3	5.3	-	-	100	188
	30-34	68.6	18.6	5.9	6.8	-	-	100	118
	35-39	68.1	22.3	4.3	5.3	-	-	100	94
	40-44	75.3	16.9	3.4	4.5	-	-	100	89
	45-49	79.8	16.5	0.9	2.8	-	-	100	109
	50-54	80.6	17.9	-	1.5	-	-	100	67
	55-59	73.6	19.8	3.3	3.3	-	-	100	91
	60-64	80.8	12.3	1.4	5.5	-	-	100	73
	65-69	83.9	9.7	3.2	3.2	-	-	100	31
	70 or Older	85.0	10.0	5.0	-	-	-	100	40

问 51 [提问卡 51] 那么，请告诉我在您日常生活中是否有以下感觉？

c. 我为社会和家庭在努力工作着

1. 有
2. 有一点
3. 说不准
4. 没有
  
8. 其它(请填写 )
9. 不知道

		1	2	3	4	8	9	Total%	N
	Total	79.0	10.3	2.6	7.6	0.3	0.2	100	1000
性别	男性	82.4	9.1	2.6	5.5	0.2	0.2	100	506
	女性	75.5	11.5	2.6	9.7	0.4	0.2	100	494
年龄	18-24	62.0	19.0	8.0	10.0	-	1.0	100	100
	25-29	79.3	12.2	2.7	5.3	-	0.5	100	188
	30-34	86.4	9.3	1.7	2.5	-	-	100	118
	35-39	86.2	6.4	3.2	4.3	-	-	100	94
	40-44	87.6	6.7	2.2	3.4	-	-	100	89
	45-49	87.2	6.4	1.8	4.6	-	-	100	109
	50-54	80.6	10.4	1.5	7.5	-	-	100	67
	55-59	79.1	6.6	3.3	11.0	-	-	100	91
	60-64	64.4	12.3	-	19.2	4.1	-	100	73
	65-69	67.7	19.4	-	12.9	-	-	100	31
	70 or Older	72.5	7.5	-	20.0	-	-	100	40

问 51 [提问卡 51] 那么，请告诉我在您日常生活中是否有以下感觉？

d. 我肩负着家族及其他人的期待和依托

1. 有
2. 有一点
3. 说不准
4. 没有
  
8. 其它(请填写 )
9. 不知道

		1	2	3	4	8	9	Total%	N
	Total	63.6	17.0	3.2	16.0	-	0.2	100	1000
性别	男性	65.4	17.2	2.8	14.4	-	0.2	100	506
	女性	61.7	16.8	3.6	17.6	-	0.2	100	494
年龄	18-24	65.0	20.0	2.0	12.0	-	1.0	100	100
	25-29	59.0	19.1	5.9	16.0	-	-	100	188
	30-34	64.4	13.6	5.1	16.9	-	-	100	118
	35-39	59.6	21.3	3.2	16.0	-	-	100	94
	40-44	73.0	10.1	2.2	14.6	-	-	100	89
	45-49	59.6	22.0	0.9	16.5	-	0.9	100	109
	50-54	67.2	10.4	-	22.4	-	-	100	67
	55-59	68.1	16.5	4.4	11.0	-	-	100	91
	60-64	56.2	19.2	2.7	21.9	-	-	100	73
	65-69	77.4	12.9	3.2	6.5	-	-	100	31
	70 or Older	65.0	12.5	-	22.5	-	-	100	40

问 52 [提问卡 52] 您对以下列举的组织、制度、事情具有多大程度的信赖？请用「非常信赖」「稍稍信赖」「不太信赖」「完全不信赖」其中的一个进行回答。(请诸项提问)

a 宗教组织

1. 非常信赖
2. 稍稍信赖
3. 不太信赖
4. 完全不信赖
  
9. 不知道

		1	2	3	4	9	Total%	N
Total		7.0	19.7	31.9	36.5	4.9	100	1000
性別	男性	5.7	18.2	32.0	38.9	5.1	100	506
	女性	8.3	21.3	31.8	34.0	4.7	100	494
年齡	18-24	9.0	27.0	31.0	29.0	4.0	100	100
	25-29	6.4	19.7	43.1	26.6	4.3	100	188
	30-34	8.5	16.9	35.6	31.4	7.6	100	118
	35-39	7.4	21.3	22.3	43.6	5.3	100	94
	40-44	10.1	27.0	29.2	30.3	3.4	100	89
	45-49	6.4	19.3	31.2	37.6	5.5	100	109
	50-54	4.5	16.4	34.3	40.3	4.5	100	67
	55-59	8.8	19.8	26.4	41.8	3.3	100	91
	60-64	2.7	8.2	34.2	49.3	5.5	100	73
	65-69	6.5	16.1	25.8	48.4	3.2	100	31
	70 or Older	2.5	20.0	10.0	60.0	7.5	100	40

问 52 [提问卡 52] 您对以下列举的组织、制度、事情具有多大程度的信赖？请用「非常信赖」「稍稍信赖」「不太信赖」「完全不信赖」其中的一个进行回答。(请诸项提问)

b 司法制度(法律及审判制度等)

1. 非常信赖
2. 稍稍信赖
3. 不太信赖
4. 完全不信赖
  
9. 不知道

		1	2	3	4	9	Total%	N
Total		52.9	32.4	10.6	3.1	1.0	100	1000
性別	男性	47.0	34.6	13.0	4.2	1.2	100	506
	女性	58.9	30.2	8.1	2.0	0.8	100	494
年齡	18-24	45.0	33.0	17.0	4.0	1.0	100	100
	25-29	43.1	39.9	12.8	3.7	0.5	100	188
	30-34	41.5	37.3	16.1	3.4	1.7	100	118
	35-39	46.8	38.3	10.6	3.2	1.1	100	94
	40-44	58.4	30.3	5.6	4.5	1.1	100	89
	45-49	56.9	30.3	11.9	-	0.9	100	109
	50-54	56.7	29.9	7.5	4.5	1.5	100	67
	55-59	67.0	28.6	3.3	-	1.1	100	91
	60-64	68.5	19.2	8.2	4.1	-	100	73
	65-69	61.3	22.6	9.7	6.5	-	100	31
	70 or Older	70.0	22.5	2.5	2.5	2.5	100	40

问 52 [提问卡 52] 您对以下列举的组织、制度、事情具有多大程度的信赖？请用「非常信赖」「稍稍信赖」「不太信赖」「完全不信赖」其中的一个进行回答。(请诸项提问)

c 报纸·电视

1. 非常信赖
2. 稍稍信赖
3. 不太信赖
4. 完全不信赖
  
9. 不知道

		1	2	3	4	9	Total%	N
Total		24.1	43.5	26.6	5.8	-	100	1000
性別	男性	18.2	45.5	29.1	7.3	-	100	506
	女性	30.2	41.5	24.1	4.3	-	100	494
年齡	18-24	16.0	51.0	26.0	7.0	-	100	100
	25-29	17.6	38.8	35.6	8.0	-	100	188
	30-34	7.6	45.8	40.7	5.9	-	100	118
	35-39	22.3	50.0	21.3	6.4	-	100	94
	40-44	32.6	42.7	18.0	6.7	-	100	89
	45-49	23.9	42.2	31.2	2.8	-	100	109
	50-54	28.4	50.7	14.9	6.0	-	100	67
	55-59	36.3	38.5	22.0	3.3	-	100	91
	60-64	38.4	41.1	15.1	5.5	-	100	73
	65-69	29.0	41.9	19.4	9.7	-	100	31
	70 or Older	45.0	35.0	20.0	-	-	100	40

问 52 [提问卡 52] 您对以下列举的组织、制度、事情具有多大程度的信赖？请用「非常信赖」「稍稍信赖」「不太信赖」「完全不信赖」其中的一个进行回答。(请诸项提问)

d 警察

1. 非常信赖
2. 稍稍信赖
3. 不太信赖
4. 完全不信赖
  
9. 不知道

		1	2	3	4	9	Total%	N
Total		37.1	38.0	18.3	6.1	0.5	100	1000
性別	男性	30.6	41.1	19.6	7.9	0.8	100	506
	女性	43.7	34.8	17.0	4.3	0.2	100	494
年齡	18-24	25.0	44.0	22.0	9.0	-	100	100
	25-29	28.2	41.0	24.5	6.4	-	100	188
	30-34	23.7	40.7	26.3	7.6	1.7	100	118
	35-39	40.4	39.4	12.8	7.4	-	100	94
	40-44	42.7	38.2	13.5	5.6	-	100	89
	45-49	38.5	34.9	22.0	4.6	-	100	109
	50-54	43.3	32.8	14.9	9.0	-	100	67
	55-59	49.5	35.2	12.1	1.1	2.2	100	91
	60-64	50.7	32.9	11.0	5.5	-	100	73
	65-69	48.4	32.3	12.9	6.5	-	100	31
	70 or Older	52.5	35.0	7.5	2.5	2.5	100	40



问 52 [提问卡 52] 您对以下列举的组织、制度、事情具有多大程度的信赖？请用「非常信赖」「稍稍信赖」「不太信赖」「完全不信赖」其中的一个进行回答。(请诸项提问)

e 国家行政

1. 非常信赖
2. 稍稍信赖
3. 不太信赖
4. 完全不信赖
  
9. 不知道

		1	2	3	4	9	Total%	N
Total		47.7	35.4	12.1	3.9	0.9	100	1000
性別	男性	43.5	36.6	13.8	5.7	0.4	100	506
	女性	52.0	34.2	10.3	2.0	1.4	100	494
年齡	18-24	40.0	38.0	16.0	6.0	-	100	100
	25-29	37.8	42.0	14.4	3.2	2.7	100	188
	30-34	34.7	39.8	16.1	8.5	0.8	100	118
	35-39	51.1	34.0	7.4	6.4	1.1	100	94
	40-44	51.7	31.5	13.5	3.4	-	100	89
	45-49	47.7	34.9	13.8	1.8	1.8	100	109
	50-54	50.7	35.8	10.4	3.0	-	100	67
	55-59	62.6	30.8	5.5	1.1	-	100	91
	60-64	60.3	28.8	6.8	4.1	-	100	73
	65-69	51.6	32.3	16.1	-	-	100	31
	70 or Older	70.0	22.5	7.5	-	-	100	40

问 52 [提问卡 52] 您对以下列举的组织、制度、事情具有多大程度的信赖？请用「非常信赖」「稍稍信赖」「不太信赖」「完全不信赖」其中的一个进行回答。(请诸项提问)

f 人民代表大会

1. 非常信赖
  2. 稍稍信赖
  3. 不太信赖
  4. 完全不信赖
9. 不知道

		1	2	3	4	9	Total%	N
Total		55.5	27.7	9.9	5.9	1.0	100	1000
性別	男性	49.2	30.2	11.3	7.9	1.4	100	506
	女性	61.9	25.1	8.5	3.8	0.6	100	494
年齡	18-24	47.0	33.0	12.0	8.0	-	100	100
	25-29	47.3	31.9	11.7	6.9	2.1	100	188
	30-34	42.4	30.5	17.8	7.6	1.7	100	118
	35-39	56.4	27.7	7.4	7.4	1.1	100	94
	40-44	57.3	25.8	11.2	5.6	-	100	89
	45-49	62.4	22.0	9.2	4.6	1.8	100	109
	50-54	64.2	23.9	9.0	3.0	-	100	67
	55-59	68.1	23.1	5.5	2.2	1.1	100	91
	60-64	65.8	26.0	2.7	5.5	-	100	73
	65-69	51.6	32.3	6.5	9.7	-	100	31
	70 or Older	70.0	22.5	5.0	2.5	-	100	40

问 52 [提问卡 52] 您对以下列举的组织、制度、事情具有多大程度的信赖？请用「非常信赖」「稍稍信赖」「不太信赖」「完全不信赖」其中的一个进行回答。(请诸项提问)

g NPO·NGO(非盈利组织或非政府组织)

1. 非常信赖
2. 稍稍信赖
3. 不太信赖
4. 完全不信赖
  
9. 不知道

		1	2	3	4	9	Total%	N
Total		13.2	27.6	34.0	19.5	5.7	100	1000
性別	男性	10.1	28.7	36.0	19.0	6.3	100	506
	女性	16.4	26.5	32.0	20.0	5.1	100	494
年齡	18-24	16.0	38.0	28.0	13.0	5.0	100	100
	25-29	6.9	29.8	43.1	17.0	3.2	100	188
	30-34	9.3	37.3	39.0	11.0	3.4	100	118
	35-39	18.1	28.7	25.5	14.9	12.8	100	94
	40-44	16.9	25.8	27.0	25.8	4.5	100	89
	45-49	10.1	22.9	37.6	22.0	7.3	100	109
	50-54	14.9	19.4	37.3	22.4	6.0	100	67
	55-59	18.7	24.2	25.3	28.6	3.3	100	91
	60-64	17.8	21.9	30.1	21.9	8.2	100	73
	65-69	9.7	16.1	29.0	35.5	9.7	100	31
	70 or Older	15.0	17.5	42.5	20.0	5.0	100	40

问 52 [提问卡 52] 您对以下列举的组织、制度、事情具有多大程度的信赖？请用「非常信赖」「稍稍信赖」「不太信赖」「完全不信赖」其中的一个进行回答。(请诸项提问)

h 社会福利设施

1. 非常信赖
2. 稍稍信赖
3. 不太信赖
4. 完全不信赖
  
9. 不知道

		1	2	3	4	9	Total%	N
Total		35.2	42.6	16.2	4.6	1.4	100	1000
性別	男性	30.4	43.5	19.4	5.5	1.2	100	506
	女性	40.1	41.7	13.0	3.6	1.6	100	494
年齡	18-24	26.0	45.0	25.0	3.0	1.0	100	100
	25-29	26.1	46.8	18.6	6.9	1.6	100	188
	30-34	22.9	43.2	26.3	5.1	2.5	100	118
	35-39	39.4	47.9	9.6	1.1	2.1	100	94
	40-44	34.8	38.2	15.7	10.1	1.1	100	89
	45-49	39.4	43.1	10.1	5.5	1.8	100	109
	50-54	43.3	37.3	14.9	4.5	-	100	67
	55-59	44.0	39.6	14.3	2.2	-	100	91
	60-64	53.4	38.4	5.5	2.7	-	100	73
	65-69	32.3	45.2	12.9	3.2	6.5	100	31
	70 or Older	52.5	32.5	15.0	-	-	100	40

问 52 [提问卡 52] 您对以下列举的组织、制度、事情具有多大程度的信赖？请用「非常信赖」「稍稍信赖」「不太信赖」「完全不信赖」其中的一个进行回答。(请诸项提问)

i 联合国

1. 非常信赖
2. 稍稍信赖
3. 不太信赖
4. 完全不信赖
  
9. 不知道

		1	2	3	4	9	Total%	N
	Total	25.2	33.4	21.9	12.6	6.9	100	1000
性別	男性	19.4	32.2	26.3	16.6	5.5	100	506
	女性	31.2	34.6	17.4	8.5	8.3	100	494
年齡	18-24	20.0	42.0	22.0	9.0	7.0	100	100
	25-29	13.8	35.1	28.2	16.0	6.9	100	188
	30-34	19.5	37.3	24.6	14.4	4.2	100	118
	35-39	30.9	27.7	21.3	10.6	9.6	100	94
	40-44	30.3	28.1	19.1	14.6	7.9	100	89
	45-49	25.7	29.4	20.2	14.7	10.1	100	109
	50-54	29.9	29.9	17.9	13.4	9.0	100	67
	55-59	31.9	37.4	14.3	9.9	6.6	100	91
	60-64	37.0	37.0	15.1	9.6	1.4	100	73
	65-69	19.4	29.0	41.9	-	9.7	100	31
	70 or Older	42.5	22.5	17.5	15.0	2.5	100	40

问 52 [提问卡 52] 您对以下列举的组织、制度、事情具有多大程度的信赖？请用「非常信赖」「稍稍信赖」「不太信赖」「完全不信赖」其中的一个进行回答。(请诸项提问)

j 科学技术

1. 非常信赖
2. 稍稍信赖
3. 不太信赖
4. 完全不信赖
  
9. 不知道

		1	2	3	4	9	Total%	N
Total		74.0	21.4	2.2	1.0	1.4	100	1000
性別	男性	73.9	21.7	3.0	0.4	1.0	100	506
	女性	74.1	21.1	1.4	1.6	1.8	100	494
18-24		57.0	37.0	3.0	2.0	1.0	100	100
25-29		66.5	26.6	2.7	2.1	2.1	100	188
30-34		64.4	28.0	3.4	0.8	3.4	100	118
35-39		76.6	19.1	2.1	-	2.1	100	94
40-44		82.0	14.6	2.2	1.1	-	100	89
年齡	45-49	78.0	15.6	3.7	0.9	1.8	100	109
	50-54	79.1	17.9	3.0	-	-	100	67
	55-59	78.0	19.8	-	1.1	1.1	100	91
	60-64	87.7	12.3	-	-	-	100	73
	65-69	83.9	16.1	-	-	-	100	31
	70 or Older	95.0	5.0	-	-	-	100	40

问 53 [提问卡 53] 现在世界上有许许多多的宗教，由于宗教之间的对立引起的争端也多有发生，您认为今后现代人应该怎么办？以下列举的项目中哪一项与您的看法最接近？(限选一项)

1. 每个人都应该发展扩大自己的宗教
2. 每个人都应该为让世界理解自己的宗教而努力
3. 每个人都应该努力去理解其他人所信仰的各种宗教
4. 不管理解或不理解，每个人都应该相互尊重彼此的宗教
  
8. 其它(请填写 )
9. 不知道

		1	2	3	4	8	9	Total%	N
	Total	2.5	7.4	13.5	71.1	0.2	5.3	100	1000
性别	男性	2.8	9.5	13.8	69.6	-	4.3	100	506
	女性	0.8	2.9	21.4	72.7	0.4	6.3	100	494
年龄	18-24	3.0	16.0	13.0	60.0	-	8.0	100	100
	25-29	2.7	6.4	20.2	67.6	-	3.2	100	188
	30-34	2.5	6.8	16.9	70.3	0.8	2.5	100	118
	35-39	3.2	7.4	14.9	67.0	1.1	6.4	100	94
	40-44	3.4	6.7	9.0	75.3	-	5.6	100	89
	45-49	1.8	8.3	8.3	74.3	-	7.3	100	109
	50-54	3.0	6.0	11.9	73.1	-	6.0	100	67
	55-59	2.2	3.3	8.8	80.2	-	5.5	100	91
	60-64	1.4	9.6	16.4	67.1	-	5.5	100	73
	65-69	-	-	9.7	83.9	-	6.5	100	31
	70 or Older	2.5	5.0	5.0	82.5	-	5.0	100	40

问 54 [提问卡 54] 您现在是以下列举的组织或俱乐部的会员吗？请您回答哪些是您所属的？(选择项数不限)

1. 与政治有关的团体或协会
2. 行业协会·同业者团体
3. 志愿者团体
4. 市民运动团体·消费者运动团体
5. 宗教组织或团体
6. 体育协会和俱乐部
7. 业余爱好俱乐部（校友会、老年人会、合唱团、摄影·登山等）
8. 计算机网络组织
9. 其它(具体名称: \_\_\_\_\_ )
10. 不知道

		1	2	3	4	5	6	7	8	9	10	N
	Total	14.9	16.1	26.4	15.2	6.6	16.8	30.7	10.3	1.1	-	1000
性别	男性	19.4	18.6	27.5	15.0	5.7	20.9	31.4	12.1	1.8	-	506
	女性	10.3	13.6	25.3	15.4	7.5	12.6	30.0	8.5	0.4	-	494
年龄	18-24	17.0	20.0	28.0	16.0	6.0	27.0	36.0	19.0	2.0	-	100
	25-29	11.2	15.4	27.1	18.1	6.4	20.2	28.7	15.4	1.1	-	188
	30-34	17.8	19.5	28.8	16.9	9.3	21.2	30.5	18.6	0.8	-	118
	35-39	11.7	16.0	25.5	11.7	6.4	14.9	31.9	13.8	-	-	94
	40-44	15.7	15.7	21.3	14.6	12.4	11.2	27.0	6.7	-	-	89
	45-49	13.8	12.8	21.1	13.8	4.6	15.6	28.4	3.7	2.8	-	109
	50-54	11.9	10.4	22.4	11.9	6.0	4.5	31.3	6.0	1.5	-	67
	55-59	13.2	17.6	29.7	16.5	6.6	14.3	30.8	1.1	1.1	-	91
	60-64	13.7	12.3	30.1	19.2	4.1	13.7	31.5	5.5	-	-	73
	65-69	22.6	12.9	29.0	9.7	3.2	12.9	41.9	-	3.2	-	31
70 or Older	32.5	25.0	30.0	7.5	2.5	17.5	27.5	2.5	-	-	40	



F 3 【学历】〔提问卡 F3〕您最终毕业的学校属于下列哪一类？

1. 上学时间未满 1 年
2. 小学毕业
3. 初中毕业
4. 高中毕业 (包括中专毕业)
5. 专科或大学毕业
6. 研究生毕业 (硕士·博士)
7. 不清楚
8. 其它(请填写 )
9. 不知道

		1	2	3	4	5	6	7	8	9	Total%	N
	Total	1.9	6.4	25.9	28.2	33.7	3.6	0.1	0.2	-	100	1000
性别	男性	0.4	6.3	27.5	27.7	33.2	4.5	0.2	0.2	-	100	506
	女性	3.4	6.5	24.3	28.7	34.2	2.6	-	0.2	-	100	494
年龄	18-24	-	2.0	15.0	33.0	47.0	2.0	1.0	-	-	100	100
	25-29	-	2.1	15.4	25.5	50.0	6.4	-	0.5	-	100	188
	30-34	0.8	0.8	17.8	17.8	50.0	12.7	-	-	-	100	118
	35-39	1.1	5.3	22.3	28.7	41.5	1.1	-	-	-	100	94
	40-44	-	10.1	33.7	28.1	23.6	4.5	-	-	-	100	89
	45-49	0.9	5.5	30.3	40.4	22.0	0.9	-	-	-	100	109
	50-54	1.5	7.5	29.9	46.3	14.9	-	-	-	-	100	67
	55-59	6.6	8.8	45.1	24.2	15.4	-	-	-	-	100	91
	60-64	2.7	15.1	38.4	26.0	16.4	1.4	-	-	-	100	73
	65-69	6.5	19.4	29.0	19.4	25.8	-	-	-	-	100	31
	70 or Older	12.5	17.5	30.0	15.0	22.5	-	-	2.5	-	100	40

F 4 【职业】您的职业的什么？（请详细填写职业名称并用○标记下面对应的项目）

1. 农林渔业
2. 工商服务业
3. 自由职业
4. 管理人员
5. 专业技术人员
6. 行政事务人员
7. 体力劳动者
8. 农林渔业
9. 工商服务业
10. 自由职业
11. 无职业家庭主妇
12. 学生
13. 其他无职业者

		1	2	3	4	5	6	7	8	9	10	11	12	13	Total%	N
	Total	0.8	4.4	6.3	12.5	25.8	9.7	14.2	1.1	1.6	3.3	7.3	2.8	10.2	100	1000
性 别	男性	0.8	5.9	6.7	13.0	31.4	7.9	13.2	1.2	1.4	3.4	0.2	3.8	11.1	100	506
	女性	0.8	2.8	5.9	11.9	20.0	11.5	15.2	1.0	1.8	3.2	14.6	1.8	9.3	100	494
年 龄	18-24	-	3.0	7.0	7.0	23.0	12.0	7.0	1.0	-	5.0	3.0	26.0	6.0	100	100
	25-29	1.6	6.4	3.7	13.8	34.6	13.8	8.5	-	1.1	4.3	9.0	0.5	2.7	100	188
	30-34	-	4.2	10.2	16.9	39.0	5.1	7.6	-	2.5	-	11.0	0.8	2.5	100	118
	35-39	-	7.4	11.7	12.8	26.6	6.4	19.1	-	2.1	7.4	4.3	-	2.1	100	94
	40-44	2.2	9.0	9.0	16.9	16.9	7.9	15.7	-	2.2	4.5	7.9	-	7.9	100	89
	45-49	-	5.5	7.3	6.4	23.9	11.9	17.4	1.8	1.8	3.7	8.3	-	11.9	100	109
	50-54	3.0	1.5	4.5	11.9	16.4	6.0	31.3	-	1.5	4.5	6.0	-	13.4	100	67
	55-59	1.1	-	3.3	16.5	19.8	9.9	19.8	3.3	1.1	-	8.8	-	16.5	100	91
	60-64	-	1.4	5.5	9.6	19.2	6.8	15.1	6.8	2.7	2.7	5.5	-	24.7	100	73
	65-69	-	3.2	-	16.1	16.1	9.7	16.1	-	3.2	-	9.7	-	25.8	100	31
	70 or Older	-	-	-	7.5	25.0	15.0	10.0	-	-	-	2.5	-	40.0	100	40

F 5 【家庭收入】〔提问卡 F5〕那么，您的家庭去年一年的总收入大约有多少？请您告诉我包括奖金在内扣税前的总收入。

1. 20,000 元以下
2. 20,001 元~40,000 元
3. 40,001 元~60,000 元
4. 60,001 元~80,000 元
5. 80,001 元~100,000 元
6. 100,001 元~150,000 元
7. 150,001 元~300,000 元
8. 300,001 元以上
9. 拒绝回答
10. 不知道

		1	2	3	4	5	6	7	8	9	10	Total%	N
	Total	15.8	24.6	17.5	10.2	7.4	8.2	4.5	2.0	6.0	3.8	100	1000
性别	男性	12.8	23.7	18.8	10.1	7.3	9.5	4.9	2.8	5.9	4.2	100	506
	女性	18.8	25.5	16.2	10.3	7.5	6.9	4.0	1.2	6.1	3.4	100	494
年龄	18-24	15.0	22.0	15.0	11.0	3.0	6.0	5.0	2.0	6.0	15.0	100	100
	25-29	6.9	21.3	19.1	13.3	10.1	10.6	6.4	2.1	8.0	2.1	100	188
	30-34	6.8	19.5	14.4	9.3	11.0	16.9	11.0	3.4	5.9	1.7	100	118
	35-39	17.0	25.5	23.4	14.9	5.3	7.4	-	2.1	3.2	1.1	100	94
	40-44	9.0	36.0	9.0	4.5	7.9	10.1	6.7	1.1	14.6	1.1	100	89
	45-49	22.0	22.0	18.3	9.2	4.6	8.3	4.6	0.9	6.4	3.7	100	109
	50-54	28.4	28.4	10.4	13.4	4.5	4.5	1.5	1.5	4.5	3.0	100	67
	55-59	24.2	26.4	18.7	6.6	11.0	4.4	1.1	2.2	2.2	3.3	100	91
	60-64	21.9	31.5	23.3	11.0	4.1	2.7	1.4	-	-	4.1	100	73
	65-69	12.9	25.8	32.3	9.7	6.5	3.2	3.2	3.2	-	3.2	100	31
70 or Older	32.5	17.5	15.0	2.5	10.0	2.5	-	5.0	10.0	5.0	100	40	

F 6 【家庭人数】包括您在内，现在一起生活的家庭成员有几位？

人

99 無回答

	1	2	3	4	5	6	7	8	9	10	11	Total %	N
Total	5.1	17.7	35.7	19.6	15.9	3.7	0.8	0.8	0.4	0.2	0.1	100	1000
性 男性	7.1	17.6	31.4	20.6	16.8	4.2	1.2	0.6	0.2	0.2	0.2	100	506
別 女性	3.0	17.8	40.1	18.6	15.0	3.2	0.4	1.0	0.6	0.2	-	100	494
年 18-24	9.0	13.0	42.0	21.0	7.0	4.0	1.0	1.0	-	1.0	1.0	100	100
25-29	11.2	13.3	33.5	18.6	17.6	3.7	1.1	0.5	0.5	-	-	100	188
30-34	3.4	10.2	35.6	20.3	23.7	5.1	0.8	0.8	-	-	-	100	118
35-39	1.1	9.6	42.6	27.7	13.8	4.3	1.1	-	-	-	-	100	94
40-44	1.1	12.4	52.8	19.1	10.1	4.5	-	-	-	-	-	100	89
年 45-49	2.8	12.8	45.0	27.5	9.2	1.8	0.9	-	-	-	-	100	109
齡 50-54	4.5	16.4	35.8	19.4	19.4	-	1.5	1.5	1.5	-	-	100	67
55-59	1.1	30.8	27.5	20.9	17.6	2.2	-	-	-	-	-	100	91
60-64	4.1	35.6	23.3	8.2	17.8	8.2	-	2.7	-	-	-	100	73
65-69	3.2	32.3	16.1	6.5	29.0	3.2	3.2	6.5	-	-	-	100	31
70 or Older	10.0	45.0	7.5	7.5	20.0	2.5	-	-	5.0	2.5	-	100	40

F 7 【居住形态】〔提问卡 F7〕那么，您现在和谁住在一起？请从下列选择与您的情况相符的项目。  
 (请记录下所有回答项目)

1. 只有自己(独自生活)
2. 配偶(妻子、丈夫、或搭当(同居者))
3. 父母
4. 兄弟姐妹
5. 子女
6. 亲属
7. 室友·友人
8. 除此以外的人(请填写 )
9. 不知道

	1	2	3	4	5	6	7	8	9	N
Total	5.2	79.0	28.8	5.8	62.0	4.4	0.9	0.7	-	1000
性 男性	6.7	76.1	32.4	7.5	56.1	4.9	0.6	0.6	-	506
别 女性	3.6	82.0	25.1	4.0	68.0	3.8	1.2	0.8	-	494
18-24	13.0	19.0	65.0	24.0	11.0	7.0	3.0	1.0	-	100
25-29	10.6	74.5	44.7	9.6	52.7	3.2	1.1	.0	-	188
30-34	2.5	87.3	44.1	7.6	75.4	1.7	.0	0.8	-	118
35-39	1.1	92.6	30.9	1.1	80.9	4.3	1.1	.0	-	94
40-44	1.1	88.8	23.6	1.1	79.8	2.2	.0	1.1	-	89
年 45-49	2.8	84.4	16.5	2.8	80.7	2.8	1.8	.0	-	109
齡 50-54	3.0	91.0	11.9	.0	77.6	4.5	.0	1.5	-	67
55-59	1.1	92.3	4.4	.0	67.0	7.7	.0	1.1	-	91
60-64	4.1	94.5	8.2	2.7	52.1	6.8	1.4	.0	-	73
65-69	3.2	90.3	3.2	.0	58.1	3.2	.0	3.2	-	31
70 or Older	10.0	70.0	.0	.0	42.5	10.0	.0	2.5	-	40

F 8 【居住年数】 请问您在北京居住多少年了？

年

99 無回答

\* 注意：下記カテゴリーは調査後に集計のため作成

1. 1年～9年
2. 10年～17年
3. 18年～29年
4. 30年～39年
5. 40年～49年
6. 50年～59年
7. 60年～69年
8. 70年以上

99. DK

		1	2	3	4	5	6	7	8	99	Total%	N
	Total	32.6	14.1	16.0	10.9	9.7	10.1	5.8	0.8	-	100	1000
性別	男性	35.2	12.8	16.4	10.1	9.7	8.9	6.1	0.8	-	100	506
	女性	30.0	15.4	15.6	11.7	9.7	11.3	5.5	0.8	-	100	494
年齢	18-24	59.0	7.0	34.0	-	-	-	-	-	-	100	100
	25-29	51.1	13.3	35.6	-	-	-	-	-	-	100	188
	30-34	37.3	24.6	3.4	34.7	-	-	-	-	-	100	118
	35-39	22.3	30.9	9.6	36.2	1.1	-	-	-	-	100	94
	40-44	28.1	24.7	14.6	5.6	27.0	-	-	-	-	100	89
	45-49	19.3	7.3	13.8	9.2	49.5	0.9	-	-	-	100	109
	50-54	17.9	10.4	9.0	3.0	3.0	56.7	-	-	-	100	67
	55-59	25.3	9.9	3.3	6.6	4.4	50.5	-	-	-	100	91
	60-64	19.2	-	9.6	5.5	5.5	4.1	56.2	-	-	100	73
	65-69	19.4	6.5	-	12.9	9.7	9.7	41.9	-	-	100	31
	70 or Older	12.5	7.5	5.0	7.5	12.5	25.0	10.0	20.0	-	100	40

Q10a: 请问, 您最崇敬的职业是什么?(如果遇到多项回答时, 请全部填写)

No.	Q10a
1	国家企业劳动者
2	老师
3	老师, 军人
4	医生
5	医生
6	医生
7	医生, 教师
8	会计
9	公务员
10	同声传译
11	设计师
12	厂长
13	
14	设计
15	老师
16	教师
17	自由职业
18	劳动
19	医生, 教师
20	老板
21	没有
22	农民
23	公务员
24	音乐家, 画家
25	
26	科学家
27	教师
28	教师
29	教师
30	经商
31	飞行员
32	音乐教师
33	教师
34	设计, 程序编辑

No.	Q10a
35	设计师, 市场策划, 警察
36	历史
37	会计
38	诗人
39	工程师
40	军人
41	教师
42	出租车司机
43	好好学习, 有文化
44	老师
45	舞蹈家
46	炒股
47	没有
48	医生
49	律师
50	军人
51	劳动者
52	IT 职业
53	教师
54	教师
55	公安
56	
57	表演, 唱歌, 演小品
58	老师, 医生
59	
60	农民
61	生意人
62	医生
63	美术
64	医生
65	医生, 律师
66	飞行员
67	医生

No.	Q10a
68	警察
69	教师
70	警察
71	警察
72	作家
73	学习
74	教师
75	教师
76	医生
77	教师
78	图书管理员
79	医生, 经理
80	美容业
81	军人
82	服务行业
83	教师
84	工人, 军人
85	教师
86	厨师
87	教师
88	中南海保镖
89	医生
90	教师
91	教师
92	
93	
94	翻译
95	教师
96	没有
97	医生
98	服务业(商场)
99	老师
100	老师
101	工程师

No.	Q10a
102	工人
103	军人
104	教师
105	医生
106	医生
107	明星, 将军, 医生
108	医生, 教师, 军人, 环卫工人
109	
110	医生, 律师
111	农村妇女
112	司法
113	销售
114	教师
115	医生, 警察
116	技工
117	自由职业, 想做什么就做什么
118	老师
119	老师
120	服务行业
121	
122	干部
123	医生, 军人, 老师
124	服务业
125	收银员
126	商人
127	自己当老板
128	机关
129	自由职业者
130	国家干部
131	老师, 医生
132	老师
133	教师

No.	Q10a
134	个体老板
135	
136	
137	教师, 摄影师
138	销售
139	教授
140	工程师
141	教师
142	搞科研(自然科学)
143	教师, 法官
144	老师, 商人
145	管理, 社保, 金融
146	音乐家
147	法官(理想型)
148	老师
149	教师
150	医生
151	演员
152	社会管理
153	医生, 老师
154	
155	行政
156	公务员
157	实业
158	教师
159	传道, 教师
160	老师
161	侦探, 律师
162	医生
163	老师
164	搞研究的人从事的事
165	警察, 医生
166	教师, 医生, 律师

No.	Q10a
167	教师, 商人
168	医生
169	销售
170	律师, 牙医
171	设计师
172	警察
173	商人, 建筑师, 技术人员
174	西点师
175	歌星
176	影星
177	教师
178	教师
179	歌星
180	歌星
181	没有
182	医生
183	老师
184	老师, 医生, 工程技术人员
185	
186	医生, 警察
187	老师
188	商人
189	医生, 教师
190	服务行业类(销售)
191	
192	
193	教师
194	科技研究者
195	个体老板
196	设计师
197	厨师
198	体力劳动者



No.	Q10a
199	创业
200	教师
201	军人
202	政府机关
203	医生
204	公务员
205	警察
206	人力管理
207	教师
208	税务机关公务员
209	教学（所有教师）
210	教师
211	医生
212	人民警察
213	工人
214	建筑师
215	白领（银行有关）
216	当兵
217	教师
218	律师
219	警察，律师
220	警察
221	当兵
222	服务行业
223	农民
224	医生
225	普通工人
226	装卸汽车
227	开车（司机）
228	电子类，电焊，技工
229	国家公务员
230	教师
231	销售
232	

No.	Q10a
233	警察
234	医生
235	科学家
236	自由职业
237	厨师
238	
239	运动员
240	服务行业
241	医生
242	消防
243	医生
244	律师
245	户外广告制作
246	军人，警察
247	工人
248	
249	
250	教师
251	领导
252	商人
253	教师
254	劳动者
255	工人
256	领导
257	律师
258	工人
259	公务员
260	教师
261	教师，医生，警察
262	医生
263	教师
264	军人
265	公务员
266	

No.	Q10a
267	自己开公司的（老板）
268	医生
269	教师
270	公务员
271	医生
272	外交官
273	白领
274	国家主席
275	商人
276	大夫
277	医生，护士
278	农民
279	农民
280	管理人员
281	军人
282	医生
283	司机
284	经商
285	能挣钱多的工作，养家就行
286	医生
287	坐办公室，当公务员
288	会计
289	商人
290	工厂人员
291	幼教
292	医生
293	建筑师
294	医生
295	医生
296	公安，老师
297	公安，武警，老师
298	警察

No.	Q10a
299	科学家
300	医生
301	科研
302	教师
303	教师, 军人, 医生
304	艺术家, 文学家, 考古学家, 鉴赏家(古物)
305	医生
306	国家主席, 老师
307	教师
308	律师
309	企业家
310	服务行业
311	领导
312	厨师
313	公务员
314	运动员
315	高级技工
316	创业
317	警察
318	飞行员
319	空军
320	教师
321	导游
322	社会工作者
323	科学家
324	律师
325	软件工程师
326	教师, 军人
327	为人民服务的职业
328	记者
329	开公司的(自主创业者)
330	金融

No.	Q10a
331	市场策划
332	公务员
333	无
334	法律
335	医生
336	自由职业
337	教师
338	警察
339	医生
340	没有
341	医生
342	做咨询, 志愿者
343	文秘
344	服务业
345	社会需要, 高科技, 工农群众
346	金融投资分析师
347	作家
348	自由职业者
349	教师
350	教师
351	医生
352	工人(最踏实)
353	银行职员
354	厨师
355	警察
356	医生, 律师
357	教育
358	自由职业
359	劳动者
360	服装
361	老师
362	警察
363	大夫, 医生

No.	Q10a
364	军人
365	
366	
367	科学家
368	警察
369	
370	警察
371	大夫
372	医生
373	摄影记者
374	军人
375	老师(扶贫下乡支援教师)
376	教师, 医生
377	律师, 医生
378	无
379	歌唱家
380	经理
381	从事政治
382	老师
383	国家生命
384	公务员
385	工厂工程师
386	设计师(电脑)
387	医生, 教师
388	老板
389	教师
390	教师
391	教师
392	服装(卖衣服)
393	老师
394	白领(管理)
395	白领
396	领导(政府)

No.	Q10a	No.	Q10a	No.	Q10a
397	财务人员	431	自由职业,四处游荡	463	销售
398	工人	432	自由职业	464	房地产
399	工人	433	公务员	465	
400	医生	434	医生	466	为人民服务
401	警察	435	自由职业	467	无
402	导游	436	技术工	468	化工,印刷
403	司机	437	老师	469	旅行者
404	商贸企业者	438	公务员	470	生意人
405	军人	439	老师	471	教师
406	公务员	440	老板	472	医生
407	医生	441	家庭主妇	473	律师
408	白领	442	警察	474	教师
409	没有	443	行政管理	475	行政人员
410		444	企业家	476	工人
411	医生	445	公务员	477	销售
412	医生	446	教师	478	干部,领导
413	会计	447	医生	479	司机
414	飞行员	448	教师	480	军人
415	部队军人	449	医生	481	当兵
416	搞科研	450	医生	482	救火队员
417	会计	451	农业(种植)	483	教师
418	医生,画画	452	靠实力创造劳动价值	484	白领
419	教师	453	电力集团工人	485	导游
420		454	医生	486	教师
421	医生	455	技术工人	487	经济类
422	军人	456	正直行业靠实力的工人,自己只想玩	488	大学教师
423	电业	457	个体	489	白领
424	医生	458	工人	490	没有
425	工厂	459	医生	491	教师
426	电工	460	医生	492	教师
427	志愿者	461	平平淡淡,够生活	493	财务
428	医生	462	公务员	494	医生
429	建筑师			495	服务业
430	科研			496	医生

No.	Q10a
497	航天事业
498	医生
499	教师, 医生
500	航天测试
501	医生
502	为人民服务的职业, 工人
503	老师
504	工人
505	警察
506	私企总裁
507	老师, 律师, 医生
508	老师
509	教师
510	工人, 公安
511	医生
512	医生
513	警察
514	房地产
515	
516	医生
517	清洁工人
518	家政服务人员
519	普通工人
520	教师
521	公务员
522	家装设计
523	银行职员
524	医生(救人)
525	科学研究人
526	白领(管理)
527	军人
528	电工
529	公务员

No.	Q10a
530	警察
531	环保工作者
532	劳动工作者
533	科学家
534	明星
535	有权有势, 办好事的人
536	警察
537	自由职业者
538	警察
539	物业管理员
540	白领
541	公关, 律师
542	老师
543	军人
544	当兵
545	军人
546	军人
547	记者
548	工人, 军人
549	军人
550	厨师
551	军人
552	设计师
553	律师
554	技术维修
555	教师
556	个体
557	会计
558	医生
559	军人
560	赛车手
561	传媒
562	老师

No.	Q10a
563	律师
564	医生
565	领导人(克扎非)
566	教师
567	导购
568	拆除
569	大夫, 警察
570	自由职业
571	电梯制造工
572	送煤气(社区服务)
573	警察
574	医生
575	商人
576	文艺工作者
577	装潢
578	商人
579	从事慈善工作的人员
580	服务员
581	教师
582	公益志愿者
583	医生
584	建筑工程师
585	教师
586	公务员
587	律师, 公务员
588	军人
589	教师
590	教师
591	家庭妇女
592	金融
593	没有
594	教师
595	

No.	Q10a
596	银行家
597	
598	外交官
599	司机
600	军人
601	教师
602	自由职业者
603	科学家
604	经商
605	医生, 画家, 诗人
606	老师
607	个体
608	医生
609	医生
610	医生, 警察
611	服务业
612	医生
613	教师
614	无
615	公务员
616	公务员
617	公务员, 医生, 心理学家
618	公务员, 演员
619	公务员, 警察
620	医生, 老师
621	教师
622	个体商户
623	律师
624	医生
625	CEO
626	白领
627	教师
628	律师

No.	Q10a
629	医生
630	电子业
631	白领
632	工人
633	事业单位, 公务员
634	经济人
635	医务工作者
636	银行家
637	火车司机
638	科技人员
639	医生
640	
641	公务员
642	教师
643	汽车工程师
644	医生
645	医生
646	医生
647	电工
648	科学家
649	医生
650	农民
651	公务员
652	人民警察, 中国武警
653	公务员
654	艺术类 (工艺)
655	律师
656	老师, 医生
657	公务员
658	教师
659	医生
660	自由职业
661	教师, 技术人员
662	公务员

No.	Q10a
663	证券师
664	老师
665	医生
666	医生
667	旅游计调员
668	科研工作者 (天文学家)
669	教师
670	哲学家
671	教师
672	医生
673	军人
674	医生
675	技术人员
676	护士
677	医生
678	发明家, 研究人员, 高科技发展人员
679	图书馆管理员
680	护士
681	警察
682	军人
683	自由职业
684	个体户
685	老板
686	教师
687	教师
688	艺术, 律师, 销售
689	教师, 科学家
690	教师
691	挣钱的
692	建筑
693	
694	医生

No.	Q10a
695	政治
696	幼儿教师
697	医生
698	
699	商人
700	志愿
701	没有
702	没有
703	
704	工人, 农民
705	政府公务员
706	律师
707	教师
708	警察
709	
710	没有
711	领导
712	医生
713	公务员
714	教师
715	教师
716	教师
717	医生
718	金融师
719	个体老板
720	公务员
721	旅行者
722	医生
723	教师
724	工程师
725	教师
726	导游
727	公务员
728	医生

No.	Q10a
729	教师
730	军人
731	工人
732	主持人
733	医生
734	厨师
735	电影明星
736	志愿者
737	牧师
738	教师
739	公务员
740	音乐家
741	家庭主妇
742	劳动者
743	律师、法官
744	企业家
745	老师
746	军人
747	法官
748	政府工作人员
749	放羊
750	没有(职业不分高贵)干什么都行
751	工程师、设计师
752	模特、服装设计师
753	创业
754	教师、医生
755	公务员
756	工人
757	教师
758	公务员
759	工人
760	公务员
761	公务员

No.	Q10a
762	工程师
763	教师
764	警察
765	技术人员
766	老板
767	做对社会有价值的工作
768	技术专家
769	公务员
770	工程师
771	军人
772	社会科学研究
773	公务员
774	公务员
775	公务员
776	翻译
777	
778	老板
779	
780	电器安装工
781	厨师
782	公务员
783	律师, 心理医生
784	教师
785	船长
786	医生
787	公安
788	公安
789	公安
790	教师
791	教师
792	警察
793	老师
794	教师

No.	Q10a
795	工人
796	老师
797	自由职业
798	科学家
799	飞行员
800	警察
801	外交官, 律师, 天文学家
802	律师
803	警察
804	军人
805	教师
806	警察
807	政府官员, 领导
808	给自己本人工作
809	公务员
810	工人
811	无
812	警察
813	公务员
814	军人
815	无
816	
817	医生
818	企业家, 政治家
819	公务员, 科研工作者
820	公务员, 警察
821	工程师, 医生
822	工程师
823	海军
824	主席
825	医生
826	医生
827	玩

No.	Q10a
828	面点师
829	医生
830	医生
831	教师
832	医生
833	自由
834	老师, 医师
835	老师
836	医师
837	教师
838	白领
839	餐饮
840	空姐
841	老师
842	公务员
843	医师, 教师
844	科学家, 总经理
845	教师
846	
847	科学家
848	商人
849	医生
850	医生
851	
852	医生
853	医生
854	教师
855	教师
856	司机
857	教师
858	老师
859	科学家
860	CEO
861	大学教授

No.	Q10a
862	音乐家
863	工人
864	公务员
865	知识分子, 科研人员
866	工人
867	
868	自由职业
869	销售
870	工人
871	医生, 律师
872	劳动者
873	医生
874	军人
875	外交官
876	自由职业
877	医生
878	老师
879	教师, 医生
880	司机
881	公务员
882	自由职业
883	婚庆
884	医生
885	科研
886	警察
887	教师
888	医生
889	医生
890	警察, 公安
891	讲师
892	教师
893	老板
894	教师
895	律师

No.	Q10a
896	军人
897	销售
898	警察
899	白领
900	教务
901	医生
902	教师
903	旅行者
904	律师
905	航天员
906	铁路工人
907	自由者
908	警察
909	警察
910	美发师
911	领导, 公务员
912	工人
913	工人
914	技术员
915	军人
916	警察
917	司机
918	教师
919	律师
920	公务员
921	
922	教师
923	工程师
924	电子
925	医生, 护士长
926	医生, 军人
927	无
928	律师
929	教师, 医生, 警察

No.	Q10a
930	医生
931	医生
932	教师
933	教师
934	医生
935	科学家
936	医生
937	科学家
938	公务员
939	社会公益者
940	警察
941	教师
942	教师
943	会计
944	教师
945	教师, 瑜伽老师
946	军人, 老师
947	老师
948	警察
949	学者
950	警察
951	教师
952	警察
953	飞行员
954	主持人, 公务员
955	公务员
956	家务
957	
958	教师, 医生, 军人
959	主播
960	工人
961	商人
962	自由职员
963	医生

No.	Q10a
964	教育工作者
965	自由职业者
966	律师
967	医生
968	老师
969	全职太太
970	宇航员
971	总理
972	法官
973	律师
974	公务员
975	公安
976	文艺工作者
977	教师
978	中国陆军, 特种兵
979	教师
980	没有
981	老师
982	老师
983	解放军
984	解放军
985	军人
986	金融家
987	当兵
988	解放军
989	做生意, 个体
990	科学家
991	会计
992	司机
993	刑警
994	公务员
995	教师
996	医生
997	医生



No.	Q10a
998	医生
999	医生
1000	公务员

Q10b: 那么, 请问您最讨厌的职业是什么? (如果遇到多项回答时, 请全部填写)

No.	Q10b	No.	Q10b	No.	Q10b
1	不为人民服务的职业	35	政府	69	上夜班
2		36	财务	70	医生
3	小偷	37	政客	71	公务员
4		38	政客	72	搞政治
5	清洁工	39		73	
6	没有	40	医生	74	农民工
7	中介	41	交警	75	矿工
8	环保人员	42	传销	76	清洁工人
9	没有	43	没有	77	医院验尸师
10	矿工	44	小偷	78	推销保险的
11	排版员	45	清洁工	79	
12		46		80	饭店服务员
13		47	没有	81	
14	没有	48	当官	82	
15	没有	49	卖保险	83	小偷
16	没有	50	兽医	84	警察
17	政府	51	没有	85	没有最讨厌的, 都是为人民服务
18	好闲	52	无业游民	86	
19	打工	53	没有	87	警察
20	学生	54	没有	88	销售
21	没有	55	没有	89	无业游民
22	收废品	56		90	体力劳动
23		57	餐厅服务员	91	
24	机械工人	58	传销	92	
25	文艺界	59		93	
26	没有	60	保安	94	
27	物业	61	没有	95	
28		62	没有	96	没有
29		63	没有	97	
30	司机	64	没有	98	没有
31	库管	65	民工	99	没有
32	没有	66	清洁工	100	没有
33	没有	67	油工	101	医生
34	没有	68	没有		

No.	Q10b	No.	Q10b	No.	Q10b
102		136	警察	169	服务员
103	无	137	打杂工	170	文员
104	无	138	教师	171	无
105		139	小偷，不务正业	172	保安
106		140		173	无
107	农民工	141	无	174	建筑工
108	没有	142	无	175	没有
109		143	无	176	没有
110	没有	144	无	177	无固定职业的各种零工
111	没有	145	房地产	178	无
112	推销	146	无	179	没有
113	技术	147	无职业都是崇高的	180	没有
114	开车	148	医生	181	没有
115	销售	149	推销员	182	理发
116	超市老板	150		183	没有
117	保姆	151		184	服务行业（出租车，餐厅）
118	做买卖，服务行业	152		185	
119	法官	153		186	干体力活（脏活）
120	没有	154		187	医生
121		155	没有	188	
122	清洁工	156	没有	189	
123		157	商业方面	190	餐馆服务
124	私企	158	电工	191	
125		159	政治官员	192	
126		160	中介	193	
127	给别人打工	161	无	194	
128	体力劳动（轻工业）	162	危险的职业（高空建筑工人）	195	骗子
129	政府官员	163		196	
130	农民	164		197	
131	流水线工人	165	记者	198	
132	化工厂工人	166		199	
133	军人	167	油漆工，建筑	200	没有
134	服务员	168			
135	失业				

No.	Q10b
201	捡破烂
202	捡破烂的
203	
204	服务员
205	
206	咨询
207	票贩子, 房地产
208	
209	
210	
211	无所事事的
212	厨师
213	非法分子, 造假
214	小姐
215	服装
216	
217	
218	教师
219	
220	
221	传销
222	没有
223	没有
224	没有
225	没有
226	清洁工
227	饭店服务员
228	保洁
229	司机
230	传销
231	无
232	
233	罪犯
234	

No.	Q10b
235	不务正业
236	
237	偷摸
238	
239	
240	
241	传销
242	没有
243	推销
244	
245	
246	
247	
248	
249	
250	没有
251	
252	城管
253	没有
254	
255	小偷
256	销售
257	保洁
258	
259	
260	城管
261	土匪
262	没有
263	黑社会
264	没有
265	公务员
266	小偷
267	现在自己的职业(卖窗帘)

No.	Q10b
268	保险
269	司机
270	
271	贪官污吏
272	清洁工
273	销售员
274	停车管理员
275	农民
276	
277	警察
278	
279	
280	交警
281	小偷
282	职业平等, 不讨厌
283	掏粪工人
284	打工
285	推销
286	餐饮服务
287	服务业
288	掏粪工人
289	
290	销售
291	推销
292	销售
293	无
294	没有
295	推销
296	没有
297	没有
298	无
299	无
300	没有
301	没有

No.	Q10b
302	没有
303	没有
304	没有
305	
306	没有
307	城管
308	保姆
309	
310	打扫家务
311	
312	
313	
314	演员
315	
316	朝九晚五上班
317	推销
318	
319	扫马路
320	
321	没有
322	没有
323	教师
324	律师
325	酒吧服务生
326	传销
327	没有
328	
329	
330	
331	无
332	无
333	教师
334	警察
335	国企政府官员

No.	Q10b
336	官员
337	不劳而获
338	无
339	中介
340	无
341	农民
342	行政
343	销售, 美发
344	
345	金融诈骗, 贪官
346	演员
347	客服
348	
349	中介
350	
351	警察
352	做生意
353	司机
354	对身体有害的
355	银行
356	推销, 保险
357	警察
358	无
359	色情服务, 坐吃山空
360	清洁工
361	
362	小姐
363	
364	小混混, 无业游民
365	没有
366	
367	
368	销售
369	

No.	Q10b
370	推销员
371	造假
372	作假
373	乞丐 (有能力的)
374	
375	警察
376	造假
377	公务员
378	无
379	没有
380	小偷
381	当官
382	无
383	收破烂
384	收破烂
385	无
386	无
387	无
388	销售
389	清洁工
390	司机
391	游荡
392	
393	服务业
394	自由职业
395	家庭主妇
396	
397	教学
398	司机
399	清洁工
400	计算机行业
401	文职
402	文员
403	厨师

No.	Q10b
404	夜场服务员, 如: 酒吧, 夜总会
405	
406	传销
407	
408	有夜班的工作
409	没有
410	没有
411	没有
412	商人
413	说不好
414	没有
415	教师
416	搞体育 (身体不好)
417	保安
418	医生, 传销
419	商业
420	
421	没有
422	
423	官员
424	
425	服务员
426	没有
427	家庭妇女
428	没有
429	保安
430	
431	小卖摊
432	卖东西的 (小卖部)
433	家庭主妇
434	营销
435	打工 (被雇苦力)
436	打工 (苦力)

No.	Q10b
437	公务员
438	无所谓 (不偷不抢)
439	医生
440	厨师
441	所有工作
442	家庭主妇
443	家庭主妇
444	医生
445	服务业
446	家庭主妇
447	公务员
448	清洁工
449	司机
450	政府官员
451	餐饮业
452	只要靠真实劳动就可以, 不喜欢骗子
453	电力集团工人
454	
455	不凭真劳动, 具体没有
456	警察
457	打工, 苦力
458	骗子, 营销
459	苦力
460	
461	卖毒品的
462	无
463	无
464	电话销售
465	
466	不利于宪法
467	没绝对的
468	特别脏, 特别累

No.	Q10b
469	政治家
470	无
471	商人
472	工商
473	出租车司机
474	
475	服务
476	做买卖
477	服务员
478	工人
479	没有
480	中介
481	会计
482	政府官员
483	保洁工
484	做服装
485	官职
486	奸商
487	保险
488	销售
489	医生, 护士
490	没有
491	体力劳动者
492	乱开药的大夫
493	保险, 业务员
494	打工
495	清洁工
496	火化工
497	苦力劳动者
498	业务员
499	中介
500	保洁人员
501	
502	高高在上得官员

No.	Q10b	No.	Q10b	No.	Q10b
503		532	没有	566	游手好闲
504	土匪	533	没有	567	娱乐场所
505		534	打工者	568	没有职业的人
506	职业乞讨	535	没有	569	公交司机
507	艺人	536	没有	570	电话销售
508	中介	537	受约束的职业	571	高空修理工
509	服务员	538	警察	572	保姆
510	保安	539	没有	573	服务员
511	无	540	不务正业者	574	车工
512	无	541	坏记者	575	农民
513	无	542		576	体力劳动
514	推销	543	警察	577	拾荒者, 小偷
515		544		578	体力劳动者
516	无	545		579	从事维修, 扰民的职业
517	政府人员	546	商人	580	
518	传销人员	547	小姐	581	保洁
519	公务员	548	小商贩	582	地产商人
520		549		583	小偷
521	工人(劳动力)	550	会计	584	拾荒者
522		551	有害工种	585	小偷
523	无所谓, 为生活, 靠诚实劳动就可以	552	苦力	586	商场服务员
524	传销	553	小偷	587	城管
525	没有技术含量的劳动者	554		588	清洁工
526	没有(没有讨厌的, 只要为生活, 勤奋努力工作都一样)	555	制假	589	会计
527	受限制的不自由的全天上班	556	没有	590	中介
528		557	没有	591	保险, 推销员
529	工人	558	保洁	592	没有
530		559	工人	593	没有
531	行政管理	560	教师	594	乞讨
		561	体力劳动者	595	
		562	服务员	596	社区工作
		563	中介	597	没有
		564	公司白领(管理)	598	腐败政府官员
		565	中介, 保险		

No.	Q10b
599	没有
600	城管
601	小商贩
602	公务员
603	公务员
604	上班
605	要饭的
606	清洁
607	
608	没有
609	环卫
610	没有
611	扫大街
612	城管
613	无
614	无
615	无
616	无
617	城管
618	无
619	质检, 司法
620	
621	
622	
623	
624	
625	中国足球运动员 (男)
626	
627	工人
628	
629	建筑工人
630	服务业
631	说话的

No.	Q10b
632	
633	工人
634	
635	
636	
637	火葬场
638	小偷
639	评论家
640	汽修工
641	
642	
643	
644	无
645	
646	演员
647	
648	
649	
650	推销
651	
652	保安
653	保险
654	服务员
655	
656	
657	脏话
658	
659	保险, 业务
660	当兵
661	无
662	商人
663	推销
664	推销, 营销
665	无

No.	Q10b
666	无
667	旅游计调员
668	华尔街银行家
669	无
670	无
671	
672	当官腐败的
673	政客
674	
675	
676	
677	
678	最低廉的体力劳动
679	
680	
681	没有
682	传销
683	传媒
684	建筑工人
685	临时工
686	保险
687	没有
688	行政
689	没有
690	没有
691	煤矿工人
692	小买卖
693	贪官
694	卖药的
695	政治
696	家务
697	无
698	
699	违法



No.	Q10b	No.	Q10b	No.	Q10b
700	从政	734	没有	768	行政官员
701	保险	735	电影明星	769	
702	无	736	小姐	770	餐厅服务
703		737	拾荒者	771	警察
704	奸商, 政客	738	娱乐明星	772	无职业者
705	个体	739	公务员	773	农民
706	医生	740	小偷	774	没有
707	餐厅服务员	741	村官	775	没有
708	无所事事	742		776	没有
709		743	没有	777	
710	没有	744	偷盗者	778	老师
711	传销人员	745	官员	779	小偷
712	传销人员	746	饭店工作	780	传销
713	传销人员	747	城管	781	厨师
714	美容美发	748	没有	782	警察
715	服务业	749	管理人员	783	传销员
716	建筑企业	750	没有	784	公务员
717	传销人员	751	城管	785	文职
718	传销人员	752		786	直销员
719	殡仪馆工作人员	753		787	抢劫的
720	服务员	754	推销人员	788	小偷
721	业务员	755	老师	789	扒手
722	服务生	756	卖假货	790	传销员
723	物业管理	757	退休、保险	791	私企经理
724	无	758	保险推销	792	小偷
725	无	759	造假	793	勘探
726	服务员	760	没有	794	统计员
727	无	761		795	
728	军人	762	服务员	796	无
729	出租司机	763		797	全职太太
730	无	764		798	没有
731	小偷	765	行政	799	有污染的职业(化工)
732	工人	766		800	煤老板
733	服务员	767	损人不利己		

No.	Q10b
801	小买卖, 个体职业
802	医生
803	城管
804	记者
805	城管
806	小偷
807	收破烂
808	捡垃圾
809	违法的职业都讨厌
810	城管, 农民
811	无
812	无
813	无
814	无
815	无
816	
817	无
818	传销, 欺骗
819	无
820	
821	传销
822	小偷, 要饭的
823	要饭的
824	传销
825	小偷, 传销
826	建筑师
827	劳动
828	无
829	小偷
830	售货员
831	黑社会
832	诈骗
833	教师
834	小偷

No.	Q10b
835	无
836	传销
837	无
838	黑社会
839	黑社会
840	小偷
841	无
842	无
843	无
844	无
845	无
846	干保险
847	色情服务, 贩毒的人
848	
849	无
850	无
851	
852	
853	没有
854	无
855	
856	没有
857	没有
858	没有
859	没有
860	没有
861	
862	
863	没有
864	
865	骗子
866	
867	没有
868	

No.	Q10b
869	推销
870	
871	政客
872	国家职员
873	没有
874	工商个体
875	
876	跑业务
877	组装工
878	办公室职员
879	拐蒙撞骗不靠谱的
880	公务员
881	要饭
882	没有
883	没有
884	家务
885	个体劳动
886	城管
887	服务行业
888	城管, 公安
889	警察
890	没有
891	销售
892	黑社会
893	工人
894	
895	官员
896	无
897	没有
898	掏粪
899	没有
900	偷抢
901	工人
902	商人

No.	Q10b
903	政府工作者
904	医生
905	没有
906	没有
907	造假者
908	
909	清洁工
910	村官
911	
912	
913	
914	
915	
916	城管
917	城管
918	造假
919	骗子
920	
921	
922	
923	小偷
924	没有
925	小商贩
926	
927	小偷
928	护士
929	农民
930	
931	足球运动员
932	官员
933	没有
934	
935	没有
936	个体商户

No.	Q10b
937	私家企业职工
938	警察
939	医生
940	老师
941	演员
942	保险员
943	探险人员（野外）
944	工程建设人员
945	销售员（超市）
946	宾馆服务员
947	农村村干部
948	保险业务员
949	狗仔队，商贩
950	老师
951	公务员
952	扫马路
953	会计
954	没有
955	服务员
956	没有
957	没有
958	没有
959	城管
960	小偷
961	无职业
962	没有
963	没有
964	没有
965	公务员
966	交警
967	无
968	交通警察
969	销售
970	

No.	Q10b
971	没有
972	没有
973	没有
974	没有
975	没有
976	没有
977	没有
978	没有
979	
980	没有
981	没有
982	培训师
983	没有
984	没有
985	没有
986	清洁工
987	没有
988	没有
989	打工
990	清洁工
991	医生
992	捡垃圾，小偷
993	医生
994	体力劳动者
995	小商贩
996	老师
997	老师
998	小偷
999	警察
1000	工人

自由回答·問42(北京2011)

Q42: 当问起您中国文化时, 最先浮现在您脑海的是什么?(如果遇到数回答时, 请将全部回答记录下来)

No.	Q42
1	汉语, 科学的发展
2	孝义
3	汉语
4	唐诗
5	孔子
6	鸟巢
7	儒家孔孟之道
8	古典
9	甲骨文
10	功夫
11	
12	长城
13	川剧
14	
15	四大发明
16	科学
17	历史
18	科学, 文化
19	辛亥革命
20	古老
21	造纸
22	科学发展, 发明创造
23	诗词
24	古代唐朝
25	四大发明
26	四大发明, 陵墓, 字画
27	医学
28	诗词
29	唐诗
30	抗日战争
31	古董, 长城, 故宫, 颐和园, 圆明园, 抗日战争

No.	Q42
32	孔子
33	故宫, 长城
34	论语
35	书法, 茶道
36	历史
37	道德, 孔子
38	孔子
39	中国文字
40	龙
41	历史
42	长城
43	
44	儒家, 汉字
45	京剧, 豫剧
46	孔子
47	历史
48	四大发明
49	历史
50	甲骨文
51	科学家
52	历史悠久
53	房屋
54	旅游
55	饮食, 中秋节
56	进步
57	五千年的历史, 孔子的教育, 中国古建筑, 服装保守内秀
58	京剧
59	
60	四大发明
61	
62	毛主席
63	

No.	Q42
64	
65	四大发明
66	中国富强
67	中国的发展
68	四大发明, 传统文化
69	和平
70	长城
71	悠久历史
72	古老, 悠久历史, 博大精深, 沉淀
73	三玄, 周易, 老子, 庄子
74	孔子
75	四大发明
76	京剧
77	孝道, 诚信
78	五千年文明
79	
80	历史, 京剧, 中医
81	历史文明, 素质, 素养, 学历
82	
83	道德
84	祖先, 孔子
85	科学
86	评剧艺术
87	孙悟空
88	南京大屠杀
89	孔子
90	教育
91	
92	
93	
94	四大发明

No.	Q42
95	京戏
96	没有
97	尊老爱幼
98	四合院
99	黄梅戏
100	
101	
102	三国
103	甲骨文
104	故宫
105	传统
106	孔子, 老子
107	秦始皇, 朱元璋, 毛主席, 文化大革命
108	丝绸之路, 水墨画
109	孝顺
110	孔子
111	
112	
113	文化悠久
114	四大发明
115	刺绣
116	戏曲
117	京剧
118	科学
119	历史
120	祖先
121	几千年的历史
122	孔子
123	
124	京剧
125	
126	
127	音乐

No.	Q42
128	字画, 中药, 京剧
129	旗袍, 瓷器, 书法, 四合院, 火锅, 城墙
130	孔子, 孙中山
131	京剧
132	四大名著
133	古代建筑, 戏曲
134	四大发明
135	
136	长城
137	三字经, 百家姓
138	文字
139	孝道, 勤奋向上
140	科技, 国防
141	孔孟之道
142	长城, 故宫, 颐和园
143	中国古建筑, 茶文化, 健康理念 (李时珍) 祖传
144	故宫
145	儒家文化
146	金龙
147	孔子, 庄子
148	京剧
149	
150	汉字
151	国画
152	智慧
153	京剧, 功夫
154	民族
155	
156	孔子, 周易
157	孔子, 儒教
158	孔子

No.	Q42
159	与上帝不亲近
160	佛教, 茶叶, 风水
161	长城, 五千年历史
162	
163	孔子
164	传统的农家思想, 重情
165	京剧
166	京剧
167	饮食文化, 科技
168	戏曲
169	传统, 有孝道
170	儒家思想
171	黄山, 四合院
172	万里长城, 故宫
173	泰山
174	万里长城
175	孟子, 孔子
176	四大发明
177	四大发明
178	
179	孔子
180	孔子
181	
182	秦始皇
183	
184	孔子文化
185	
186	人造卫星
187	汉字, 佛教
188	孝义
189	红楼梦
190	书法
191	长城

No.	Q42
192	
193	
194	过好日子
195	孔子
196	天安门
197	长城
198	科学, 四大发明
199	
200	
201	京剧
202	名胜古迹
203	
204	古迹
205	四大发明
206	公园古迹
207	北京
208	孔子
209	四大发明
210	四大发明
211	历史
212	京剧
213	
214	四大发明
215	历史
216	
217	中国文字
218	四大发明
219	中国历史
220	文字, 古迹, 历史
221	五千年历史
222	想不起来
223	长城
224	古艺术
225	教育

No.	Q42
226	京剧
227	刺绣
228	古董, 历史
229	科技
230	京剧
231	孔子
232	
233	故宫
234	故宫, 天安门
235	好生活
236	
237	文化
238	
239	孔子
240	孔孟思想
241	历史
242	四大发明, 文字
243	旅游胜地
244	诚信
245	
246	历史
247	孝顺
248	文学, 红楼梦
249	
250	文字
251	四大发明
252	和谐
253	戏曲
254	汉字, 四大发明, 中医药
255	勤劳
256	工艺品
257	
258	

No.	Q42
259	孔子
260	和谐
261	四大发明
262	北京胡同, 古建筑
263	指南针, 地震仪
264	
265	功夫
266	仁义礼智信
267	
268	四大发明
269	语言
270	五千年历史
271	传统文化, 孔子, 尊重父母
272	三字经
273	戏剧
274	孔子
275	唐诗
276	
277	历史
278	
279	
280	传统文化
281	古代
282	长城
283	故宫
284	孝顺父母
285	科学技术, 京剧
286	孝顺父母
287	传统美德, 善良友好
288	古建筑
289	古代生活
290	兵马俑, 八国联军
291	四合院

No.	Q42
292	京戏
293	孔子, 长城, 徽商
294	四合院
295	京剧
296	京剧
297	文学
298	四合院
299	天安门, 长城
300	四合院
301	
302	孔子, 老子
303	宗教 (人的信仰)
304	文人墨客
305	四大名著
306	
307	尊老爱幼
308	唐服
309	文字
310	
311	知足常乐
312	美食
313	四大发明
314	
315	长城, 汉字
316	茶文化
317	四大发明
318	毛主席思想
319	孔子
320	百家姓
321	孔子的话
322	京剧
323	先秦文化
324	孔子
325	孔子

No.	Q42
326	文化
327	老北京
328	佛教
329	孔子
330	
331	龙, 中国结
332	甲骨文
333	书法
334	佛教
335	艺术
336	战国七雄
337	古迹
338	古人, 古诗
339	恐龙
340	孔子, 老子
341	科学发达
342	孔子
343	三皇五帝
344	中国文字
345	传统文化, 传统道德
346	中国结, 文字, 历史
347	古诗, 麻将, 象棋
348	地大物博, 人口众多
349	四书五经
350	诗词
351	传统美德
352	中国历史
353	两国友好
354	龙传人
355	京剧
356	四大发明, 长城
357	繁荣, 安稳, 平静的生活, 融洽的生活
358	历史

No.	Q42
359	四大发明
360	
361	厚德载物, 传统文化, 仁义
362	古筝艺术
363	历史, 哲学思想
364	孔孟思想
365	
366	四大发明
367	春节
368	艺术
369	四大发明
370	京剧
371	国学
372	脸谱, 戏曲
373	文学, 古代音乐, 丝竹管弦
374	语言文化, 文学文化
375	戏曲, 语言文学, 文言文
376	蜡染, 脸谱
377	人脉
378	孝顺, 京剧
379	饭食小吃故宫
380	弟子规, 三字经
381	道德经, 孔孟之道
382	上下五千年历史
383	传统文化 (尊老爱幼), 文房四宝
384	饮食文化 (红烧肉), 长城
385	古建筑
386	传统文化 (尊敬父母, 真诚)

No.	Q42
387	四大发明, 古典建筑
388	古代文化
389	长城
390	五千年文化, 孔孟文化
391	长城
392	历史文物
393	五千年历史
394	颐和园
395	世界公园
396	秦始皇
397	中国经济运行, 发展
398	儒家文化
399	古典文化
400	悠久的历史
401	文物, 古董
402	长城
403	教育
404	开放前的悲惨历史
405	孔子文化
406	科学
407	四大发明
408	地大物博, 长城, 古董
409	历史
410	辞海, 四书五经, 唐诗宋词
411	孔子, 孟子
412	老子, 孔子, 传统文化, 道德观念
413	语言
414	教育
415	悠久历史
416	长城

No.	Q42
417	孔孟文化
418	历史, 书法, 中药
419	五千年文明史
420	三字经, 孔子
421	卢沟桥
422	长城
423	五千年文明, 孔子, 孟子, 实事求是
424	中医中药, 科学
425	南京
426	北京
427	故宫
428	孔子
429	北京
430	善良
431	历史文化
432	历史
433	历史
434	毛泽东, 周恩来
435	秦始皇
436	自然遗迹
437	石器时代的石器
438	古迹 (长城, 故宫)
439	故宫
440	三字经
441	
442	康熙
443	云南文化
444	传统礼教
445	中国文化历史
446	文字文化
447	孔孟文化
448	文字
449	玄黄文化

No.	Q42
450	唐诗
451	文字, 语言
452	古迹, 游园
453	九寨沟
454	孔孟礼仪
455	礼仪
456	瓷器
457	三国演义
458	历史
459	颐和园
460	信义
461	四大发明
462	京剧
463	书法
464	三国
465	
466	孝顺父母, 为党工作, 与同志团结
467	传统文化, 习俗
468	高科技, 武术
469	传统文化
470	
471	中国素质道德
472	印刷术
473	古诗词
474	戏曲
475	故宫
476	
477	尊老爱幼
478	北京
479	文化古迹
480	历史
481	古老
482	儒家



No.	Q42
483	古文明
484	相声
485	古诗
486	古董
487	儒家思想
488	儒家
489	民族乐器
490	五千年历史
491	
492	传统
493	道德
494	文明, 后代
495	孔子
496	春联
497	经济发展
498	道德
499	文字
500	道德
501	古长城, 古城墙
502	武术, 国画
503	长城
504	科学
505	诗歌, 书法, 古代园林
506	奴性十足
507	四大名著, 唐诗宋词
508	
509	饮食
510	孔子
511	家庭团结, 尊老爱幼
512	文化古迹
513	四大发明
514	饮食
515	

No.	Q42
516	长城
517	舞蹈
518	小吃
519	传统五德
520	以和为贵
521	四大发明
522	艺术文化遗产
523	古老文明, 故宫, 园林等
524	飞机(早些年两弹一星)
525	历史, 文化遗产, 颐和园, 故宫等等
526	老北京四合院
527	非物质遗产, 京剧, 杂技, 皮影戏
528	
529	造纸, 四大发明, 指南针, 火药
530	
531	中国建筑
532	汉字
533	研究生, 研究原子能
534	孔子
535	孔子
536	茶
537	孔子
538	礼仪
539	佛教
540	古老文明
541	美食
542	京剧, 四大发明
543	四大发明
544	儒家文化

No.	Q42
545	四大发明
546	国学
547	印刷术
548	火药
549	
550	戏曲
551	五千年历史
552	水浒
553	孔子
554	孔孟
555	历史
556	科学发展
557	儒家
558	道德
559	文字
560	中国传统文化, 汉字
561	艺术品
562	国学
563	礼仪
564	房价问题
565	京剧
566	孟子
567	中国的文字, 诗词
568	孔子
569	孔子, 三字经, 二十四孝, 弟子规
570	孔孟之道
571	故宫, 长城, 八达岭, 北海
572	花展
573	故宫, 长城
574	古代建筑, 故宫
575	四大名著
576	四大名著

No.	Q42
577	胡同
578	长城
579	八达岭长城, 故宫
580	故宫
581	孔子
582	儒, 释, 道
583	故宫
584	书法
585	四大发明
586	鸟巢
587	中国画
588	火药
589	孔孟文化
590	古诗词
591	天坛
592	
593	
594	老子
595	
596	中国节, 旗袍
597	传承
598	儒道
599	长城
600	历史, 戏曲
601	文化遗产, 大自然
602	诗词赋
603	汉字
604	文明
605	受西方影响, 京剧
606	红楼梦
607	道德
608	礼仪
609	中国人
610	历史古迹

No.	Q42
611	传承
612	陶瓷
613	历史
614	儒学
615	长城, 故宫
616	古典文化
617	孔子, 长城, 北京
618	长城, 故宫
619	孔子, 三国
620	诗词, 三国
621	慈孝
622	谦虚, 宽容
623	京剧
624	汉字
625	京剧
626	
627	发展很快
628	
629	
630	
631	
632	
633	
634	茶艺
635	
636	悠久的历史
637	古老的建筑
638	历史文物
639	四大发明
640	丝绸之路
641	
642	京剧
643	毛笔字
644	孔子

No.	Q42
645	科技
646	孔子
647	旗袍
648	京剧
649	京剧, 饮食
650	京剧
651	
652	毛泽东是中国近代的全部文化
653	
654	生活小平提高, 战争-和平-发展
655	鸦片战争备受耻辱
656	长城
657	五千年历史
658	四大发明
659	故宫
660	中国历史, 伟人毛泽东
661	科技(神舟)
662	故宫, 龙, 汉字, 长城
663	龙, 汉字
664	古老历史
665	长城
666	故宫, 天安门
667	传统美德, 精神, 团结
668	孔子, 四大发明, 传统美德
669	植物
670	鲁迅, 毛泽东
671	儒家思想
672	四大发明

No.	Q42
673	礼仪
674	孝敬老人
675	汉字, 戏剧
676	戏剧
677	京剧
678	悠久历史, 文物
679	文明古国
680	长城
681	历史
682	孔子
683	孔孟, 庄子
684	四大发明
685	历史
686	传统美德
687	儒家, 道家
688	孔子
689	太极, 八卦, 孝道, 修, 身齐家
690	人情味
691	历史
692	孔子, 孟子
693	长城
694	民俗节目
695	书法
696	唐诗
697	四大发明
698	四大发明
699	长城
700	国画
701	孔子
702	
703	孝道
704	悠久的历史
705	传统教育: 仁义礼智

No.	Q42
	信
706	历史, 传统饮食, 文字
707	儒家文化
708	战争
709	封建
710	孔子
711	书法、汉语拼音
712	评剧、京剧
713	书法
714	中国历史
715	京剧
716	文艺、遗址
717	书法
718	龙
719	饮食文化
720	长城
721	中国结
722	陶瓷
723	孟子
724	古文明
725	京剧, 功夫
726	书法
727	酒文化
728	功夫
729	生活好
730	功夫
731	古老文明
732	酒文化
733	传统文化
734	不孝有三, 无后为大
735	中国结, 瓷器
736	道德经
737	孔子

No.	Q42
738	教育
739	五千年历史
740	古代文化
741	
742	
743	古代文学、书籍、武侠小说
744	
745	中国文字古玩
746	秦始皇
747	老子、孔子
748	
749	长城、故宫
750	
751	孔子、丝绸
752	四大发明
753	礼仪
754	四大发明
755	四大发明
756	孔孟之道
757	故宫
758	孔孟之道
759	孝敬父母
760	古老
761	四大发明
762	尊老爱幼
763	四大发明
764	孔子
765	四书五经
766	茶叶、瓷器
767	勤劳勇敢
768	人之初性本善
769	孝道
770	

No.	Q42
771	四大发明
772	科学技术
773	四大发明
774	长城
775	故宫
776	故宫, 长城, 天安门
777	
778	古城, 老房子
779	四大名著
780	四大发明
781	
782	汉字, 四大发明
783	孟子, 孔子
784	瓷器, 古董, 四书五经, 老子
785	文化混乱, 无秩序 (娱乐文化)
786	雷锋
787	
788	甲骨文
789	甲骨文
790	孔子
791	四大发明
792	孔子
793	四大发明
794	孔孟之道
795	
796	四大发明
797	京剧, 武术
798	儒教
799	封建制度
800	儒家思想
801	国学, 尊师重教想, 孝道

No.	Q42
802	兵马俑, 故宫
803	恐龙, 长城
804	孔孟之道
805	孔子, 老子
806	孔孟之道
807	孔子
808	造纸术, 印刷术
809	孔子, 毛泽东
810	长城, 毛泽东
811	长城
812	故宫
813	文明
814	建筑
815	京剧
816	
817	京剧, 故宫
818	孔子, 京剧, 大熊猫, 五千年文明
819	孔子, 屈原
820	长城, 孔子
821	京剧
822	豫剧
823	四大发明
824	四大发明
825	政治文化
826	文字
827	酒文化
828	饮食文化
829	龙
830	中医
831	历史
832	
833	
834	长城

No.	Q42
835	孔子
836	尊来爱幼
837	
838	四大发明
839	科技进步
840	科技进步
841	历史人物武则天
842	文艺
843	孔子, 长城
844	
845	戏曲, 长城
846	甲骨文
847	京剧, 皇族文化, 中国地方文化
848	
849	京剧, 四书五经, 孔子
850	孔子
851	
852	中医
853	文明
854	京剧
855	科学
856	
857	京剧
858	四大发明
859	中医, 京戏
860	中医
861	高考
862	孔孟
863	道德
864	
865	科技
866	四大发明

No.	Q42
867	
868	礼, 孝
869	勤劳, 顽强
870	礼仪
871	儒家
872	孔子, 孟子
873	四大发明
874	悠久历史
875	诗词
876	文化古迹
877	历史
878	电影
879	历史
880	中国优良传统 道德
881	不抛弃中国文化
882	中国结
883	长城
884	
885	
886	天安门
887	北京故宫
888	春节, 过年, 中国节
889	北京城
890	学习
891	孔子, 老子
892	全民素质
893	历史
894	历史, 文物
895	书法, 绘画, 礼仪
896	历史
897	礼尚往来
898	天安门
899	高水平

No.	Q42
900	好水平
901	中国历史
902	五千年的历史
903	汉字
904	汉字
905	故宫
906	长城
907	天安门
908	中国古建筑物 (故 宫, 天坛)
909	京剧
910	五千年历史
911	毛主席
912	四大发明
913	
914	四书五经
915	关公, 仁义
916	四大发明
917	
918	孝敬老人
919	尊老爱幼
920	唐装
921	
922	中医, 太极
923	孔子
924	
925	民族歌曲
926	古典戏曲
927	
928	孔子, 老子, 孟子
929	踏实干活
930	发展, 历史
931	四大名著, 民族音 乐, 手工艺品

No.	Q42
932	长城
933	节目, 风俗
934	四大发明
935	孔子
936	长城
937	汉字
938	古圣贤
939	长城
940	孔子
941	长城
942	旗袍, 御食
943	尊老爱幼
944	酒文化
945	孔夫子
946	京剧
947	京剧
948	国旗, 故宫
949	和
950	中国字
951	四大发明
952	科学
953	孔子
954	孔子
955	四大发明
956	四大发明
957	
958	四大发明
959	孔子
960	四大发明
961	文字
962	旅游, 民族 (少数民 族)
963	四大名著
964	孔夫子, 三字经

No.	Q42
965	历史, 文明古国
966	四大发明
967	四大发明
968	长城
969	长城
970	天安门
971	故宫
972	遗产, 皮影
973	国学, 四书五经
974	长城
975	节日
976	
977	京剧
978	道教
979	京剧
980	功夫
981	故宫
982	故宫
983	丽江, 古城文化
984	文字
985	历史
986	孔子
987	历史
988	古老
989	北京
990	文明社会
991	不知道
992	饮食文化
993	脸谱, 戏剧
994	吃喝
995	茶文化
996	武术
997	
998	道德

No.	Q42
999	祖先
1000	孔子, 道德

Q50: 对您来说, 最宝贵的东西是什么? (遇到复数回答时, 请将全部回答记录下来)

No.	Q50	No.	Q50	No.	Q50
1	生命	34	学习, 儿子	67	生命, 健康
2	生命	35		68	生命
3	时间	36	人的精神	69	生命
4	时间	37	生命	70	家人, 朋友
5	健康	38	自由	71	时间, 公平的环境
6	生命	39	生命	72	亲情, 友情
7	健康	40	生命	73	感情
8	时间	41	健康	74	女儿
9	生命	42	家人	75	生命
10	生命	43	家庭, 孩子	76	生命
11	家人	44	心情	77	家人
12	亲人	45	生命	78	时间
13	亲人	46	生命	79	生命, 金钱
14	生命	47	生命	80	健康, 亲人, 生命, 快乐
15	家人	48	信任	81	金钱, 儿女, 身体健康
16	家庭和谐	49	信任	82	生命
17	生存	50	自由	83	亲情
18	生命	51	女儿	84	正义
19	生命	52	时间, 生命	85	生命
20	生命	53	健康, 家庭	86	生命
21	家庭	54	生命	87	家庭
22	钱	55	生命	88	时间
23	生命	56	生命	89	时间
24	生命	57	亲人和自己的生命, 自己的子女爱人	90	孩子
25	生命	58	健康	91	
26	健康, 人与人关系和谐, 金钱	59		92	
27	时间	60	健康	93	
28	生命	61	生命	94	
29	时间	62	生命	95	相互尊重
30	自己	63	生命	96	信仰
31	亲情, 爱情, 生命	64	时间	97	家人
32	亲情	65	生命	98	生命
33	健康	66	亲情		

No.	Q50
99	生命
100	生命
101	
102	健康
103	自然
104	生命
105	亲人
106	生命, 时间, 金钱
107	金钱
108	身体健康
109	中国文化
110	生命
111	大人, 孩子
112	生命
113	生命
114	生命
115	家人
116	友情
117	生命
118	钱
119	自己工作
120	生命
121	生命
122	儿子
123	生命
124	孩子, 国家领导, 地方领导人
125	孩子, 父母, 身体
126	家人
127	生命
128	生命
129	女儿, 生命, 认同感
130	生命
131	家庭

No.	Q50
132	家人, 朋友
133	家庭
134	生命
135	生命
136	儿女
137	生命, 家庭, 平安
138	金钱, 感情
139	家庭幸福
140	生命
141	孩子
142	生命, 家人
143	健康环境
144	子女
145	家庭, 友情
146	时间
147	健康
148	生活质量
149	生命
150	生命
151	生命
152	亲情
153	健康, 家庭
154	亲情
155	生命
156	时间
157	孩子
158	儿子
159	信仰
160	生命
161	家庭, 朋友, 自由, 幸福感
162	孩子
163	生命
164	我的孩子, 下一代

No.	Q50
165	时间, 生命, 金钱, 机遇
166	身体健康
167	生命
168	生命, 时间, 机遇
169	生命, 财富, 人际关系
170	亲情, 时间, 生命
171	家人
172	生命, 子女, 事业, 孝心
173	家人
174	家人
175	生命
176	亲情
177	亲情
178	生命
179	生命
180	生命
181	子女
182	亲情
183	生命
184	信任
185	子女
186	时间
187	生命
188	时间
189	身体健康
190	生命
191	孩子
192	身体
193	健康
194	平安
195	生命



No.	Q50
196	健康, 家庭
197	健康
198	生命
199	金钱
200	生命
201	生命
202	钱
203	金钱, 亲情, 人情
204	生命
205	亲情, 和谐
206	身体
207	生命
208	家人
209	生命
210	生命
211	健康
212	健康
213	财富
214	生命
215	父母, 子女
216	时间
217	生命
218	时间
219	孩子, 健康
220	生命
221	生活
222	生命
223	生命
224	生命
225	生命
226	健康生活
227	金钱
228	孩子
229	生命

No.	Q50
230	家人
231	生命
232	生命
233	生命
234	生命
235	儿子
236	房产
237	生命
238	
239	生命
240	生命
241	生命
242	生命
243	生命
244	朋友
245	
246	生命
247	生命
248	家庭
249	儿子
250	生命
251	生命
252	生命
253	生命
254	家庭
255	时间
256	生命
257	生命
258	生命
259	家人
260	生命
261	生命
262	孩子, 父母
263	时间

No.	Q50
264	生命
265	没有
266	自由
267	生命
268	生命
269	国家的发展, 自身的健康
270	思想
271	身体健康, 家庭和谐, 国家安宁
272	健康, 生命
273	人际关系
274	民生
275	生命
276	生命
277	时间
278	生命
279	生命
280	生命
281	生命
282	生命
283	生命
284	生命
285	自己的人生
286	感情, 金钱
287	自己的孩子
288	生命
289	家人
290	健康, 金钱
291	生命
292	生命
293	生命
294	生命
295	生命

No.	Q50
296	子女
297	生命
298	生命, 子女
299	生命
300	生命
301	生命
302	生命
303	生命
304	没有
305	友情, 亲情, 钱
306	家庭, 亲情
307	亲人
308	生命
309	生命, 健康
310	
311	生命
312	生命, 健康
313	身体健康
314	孩子
315	健康, 家庭
316	生命
317	快乐的生活
318	生命
319	人和
320	健康, 生命
321	好好活着, 享受生活
322	亲情
323	儿子
324	亲情, 家庭
325	年龄
326	生命
327	生命
328	生命
329	健康

No.	Q50
330	亲情, 友情
331	亲情
332	健康
333	儿子
334	生命
335	孩子
336	儿子
337	健康
338	健康
339	健康
340	诚信
341	生命
342	自由
343	自由, 爱情
344	生命
345	生命, 传统文化
346	亲情, 友情, 爱情
347	健康
348	生命, 财富
349	亲情
350	生命
351	自由民主
352	生命
353	生命
354	孩子
355	财富
356	亲人
357	生命
358	生命
359	生命
360	生命
361	身体健康
362	生命
363	生命

No.	Q50
364	身体, 知识
365	感情
366	生命
367	家庭
368	家庭
369	金钱
370	生命
371	生命, 财富
372	生命, 财富
373	家庭
374	生命, 家庭成员
375	生命, 健康, 自由
376	生命, 财富, 亲情
377	亲人
378	家庭
379	生命
380	家庭和谐, 社会和谐
381	人民币
382	生命
383	时间
384	生命, 健康
385	朋友, 家人
386	事业, 学业
387	家庭
388	家人
389	生命
390	生命
391	亲情
392	孩子
393	生命
394	亲情
395	亲情
396	生命
397	生命

No.	Q50
398	生命, 健康
399	生命
400	家庭
401	亲人
402	健康
403	亲人
404	家人
405	
406	生命
407	家人的健康
408	时间
409	亲情
410	生命, 自由
411	生命
412	健康, 生命, 真诚
413	健康
414	亲情
415	生命
416	生命
417	工作
418	亲情
419	健康
420	生命, 健康
421	家人健康
422	父母, 女友
423	生命
424	家庭幸福
425	爱情
426	生命
427	家庭
428	子女
429	家庭
430	家人
431	生命

No.	Q50
432	生命
433	生命
434	生命
435	健康
436	生命
437	生命
438	健康
439	家庭
440	家人幸福
441	生命
442	生命
443	生命
444	时间
445	健康
446	生命
447	生命
448	时间
449	生命
450	自由
451	生命
452	健康
453	家庭和谐
454	生命
455	精神, 财富
456	玩, 放松
457	生命
458	生命
459	
460	健康
461	真挚的爱情
462	健康
463	时间
464	家人
465	家庭

No.	Q50
466	祖先遗产, 生命, 友谊
467	家人的健康
468	生命
469	生命
470	父母
471	孩子
472	文化
473	时间
474	生命
475	亲情
476	生命
477	生命
478	身体健康
479	生命
480	老婆孩子
481	家人
482	家人身体健康
483	生命
484	亲情
485	友人
486	家人
487	亲情
488	亲人
489	生命
490	金钱
491	生命
492	生命, 健康
493	亲情
494	健康
495	生命, 健康
496	生命
497	生命
498	生命

No.	Q50
499	生命
500	生命
501	健康
502	健康
503	生命
504	精神
505	时间, 自由
506	生命
507	生命, 知识
508	
509	生命
510	生命
511	家庭
512	生命
513	生命, 家庭
514	亲人, 朋友
515	家庭
516	家庭
517	金钱
518	快乐
519	钱
520	亲情
521	生命
522	生命
523	生命
524	生命
525	亲情
526	亲情
527	平安
528	钱
529	生命
530	孩子, 父母
531	友情
532	时间

No.	Q50
533	环境, 自然
534	生命
535	生命
536	孩子
537	生命
538	生命
539	生命
540	国家安定, 发达
541	生命
542	亲人
543	家庭
544	平平常常过日子
545	健康
546	身体
547	生命
548	忠诚
549	生命
550	生命
551	健康
552	时间
553	女儿, 金钱
554	时间, 生命
555	生命, 亲情
556	家业
557	家人, 生命, 健康
558	生命
559	健康
560	生命
561	生命
562	生命
563	健康
564	青春
565	友情
566	生命, 财富

No.	Q50
567	感情
568	生命
569	生命
570	诚信
571	生命, 钱, 人情
572	生命
573	时间
574	金钱
575	生命
576	生命
577	金钱
578	生命
579	生命
580	钱, 房子
581	自知之明
582	生命
583	生命
584	时间
585	生命
586	金钱
587	亲情
588	时间
589	亲人
590	健康
591	钱
592	生命
593	友谊
594	生命
595	生命
596	家人, 友情
597	家人
598	人格
599	时间
600	生命

No.	Q50
601	互相信任, 和谐
602	信誉
603	健康
604	健康
605	生命
606	健康
607	时间
608	女儿
609	生命
610	家庭
611	生命
612	亲情
613	家庭
614	生命
615	生命
616	生命, 亲情
617	父母, 家人, 健康, 财富
618	生命
619	生命的健康, 生存的质量
620	生命, 金钱, 情感
621	健康
622	家人
623	家庭幸福
624	时间
625	亲情
626	生命
627	健康
628	健康
629	生命
630	家庭
631	钱
632	生命

No.	Q50
633	生命
634	生命
635	健康
636	生命
637	生命
638	生命
639	生命
640	生命
641	家庭
642	生命
643	感情
644	感情
645	生命
646	生命
647	感情
648	生命
649	健康
650	生命
651	钱
652	生命
653	爱情
654	
655	善良的心
656	生命
657	生命健康
658	身体健康
659	生命
660	生命
661	生命
662	健康
663	事业, 爱情
664	家庭, 父母
665	时间
666	时间

No.	Q50
667	工作, 家人
668	家人
669	钱, 生命
670	健康, 平和, 包容, 爱
671	情感
672	生命
673	亲情
674	家庭
675	生命
676	生命
677	生命
678	子女, 自己的健康
679	生命
680	钱
681	孩子
682	家人
683	家人
684	生命
685	时间
686	信任, 诚信
687	生命
688	友爱
689	生命
690	家庭
691	亲情
692	时间
693	健康
694	健康, 自由
695	儿子
696	健康
697	生命
698	生命
699	时间

No.	Q50	No.	Q50	No.	Q50
700	健康	733	健康	767	生命
701	家庭, 健康	734	生命	768	和平, 平安
702	生命	735	儿子	769	儿子
703	生命	736	家庭	770	朋友, 家人
704	家庭	737	认识上帝, 家庭	771	生命
705	生命	738	健康	772	生命
706	家人	739	家庭	773	生命
707	时间	740	生命	774	健康
708	家庭	741	家庭和睦	775	生命
709	家庭	742	生命、钱	776	亲情
710		743	家庭和睦	777	生命
711	生命	744	生命	778	儿子
712	生命	745	生命、家庭	779	时间
713	生命	746	家人	780	生命
714	子女	747	生命、健康、孩子	781	人身安全
715	子女	748	生命	782	心情快乐
716	健康	749	生命	783	亲情, 家庭
717	生命	750	时间与生命	784	健康
718	生命	751	生命	785	家庭, 儿女
719	健康	752	家庭	786	身体健康
720	生命	753	财富	787	生命
721	子女	754	生命	788	生命
722	家庭	755	生命	789	生命
723	生命	756	生命	790	喝酒
724	社会和谐	757	生命	791	身体健康, 家庭, 子女孝顺
725	家庭	758	生命、生活	792	生命
726	生命	759	生命	793	家庭
727	子女	760	儿子	794	女儿身体健康
728	生命	761	生命	795	家庭
729	金钱	762	生命	796	生命
730	亲情	763	家庭	797	和谐
731	诚实, 身体健康, 精神愉快	764	生命	798	生命
732	健康的身体	765	生命	799	生命
		766	生命、女儿		

No.	Q50
800	家庭, 友情
801	家庭, 钱
802	孩子, 钱
803	家庭, 生命
804	生命家人
805	生命, 钱
806	钱, 生命
807	钱
808	钱, 生命
809	生命, 健康, 钱
810	生命
811	生命
812	亲情, 金钱
813	信仰
814	时间
815	时间
816	亲情
817	亲情, 生命
818	亲情, 生命, 幸福
819	生命, 幸福, 健康
820	生命, 友情, 金钱, 健康
821	身体健康
822	自由时间
823	家庭
824	身体健康, 金钱
825	身体健康
826	时间
827	生命
828	生命
829	子女
830	生命
831	亲情
832	生命

No.	Q50
833	
834	生命
835	儿子
836	生命
837	生命
838	生命
839	生命
840	时间
841	家庭
842	生命
843	爱情, 亲情, 生命
844	亲情
845	生命
846	健康
847	生命, 金钱
848	生命
849	生命, 亲情
850	生命, 亲情
851	生命
852	生命
853	生命
854	生命
855	金钱
856	
857	生命
858	子女
859	生命
860	生命
861	父母
862	生命
863	健康
864	健康
865	心脏
866	健康

No.	Q50
867	生命
868	家人
869	生命
870	平安社会
871	家庭
872	信仰
873	家庭幸福
874	生命
875	时间
876	健康
877	生命
878	生命
879	生命
880	生命
881	生命
882	亲情
883	女儿
884	生命
885	生命
886	生命
887	生命
888	家庭
889	生命
890	金钱
891	健康, 快乐
892	生命
893	生命
894	生命
895	生命, 自由
896	生命
897	家庭, 孩子, 工作
898	钱
899	生命
900	生命

No.	Q50
901	生命
902	生命
903	家庭
904	生命
905	生命
906	粮食
907	生命
908	生命
909	生命
910	生命
911	生命
912	生命
913	生命
914	生命
915	生命
916	生命
917	生命
918	生命
919	家庭
920	年轻, 时间
921	女儿
922	生命
923	时间
924	生命
925	生命
926	亲情
927	生命
928	家庭
929	生命
930	生命
931	健康, 友谊
932	健康
933	亲情
934	幸福

No.	Q50
935	感情
936	家人
937	生命
938	生命
939	家庭
940	家人
941	孩子
942	家庭
943	健康
944	身体健康
945	生命
946	家人平安健康
947	生命
948	友情
949	信念
950	自由
951	亲情
952	生命, 继续活下去
953	生命
954	生命
955	生命
956	生命
957	家人
958	生命, 时间
959	时间
960	生命
961	生命
962	生命
963	生命
964	亲情
965	心情
966	时间
967	生命
968	时间

No.	Q50
969	生命
970	亲情
971	生命
972	精气神
973	生命
974	健康
975	生命
976	生命
977	健康
978	生命, 真理, 自由, 爱自己的人和自己爱的人
979	生命
980	家人的健康
981	健康
982	亲情
983	生命
984	生命
985	生命
986	生命
987	时间
988	生命
989	生命
990	生命
991	生命
992	生命
993	生命
994	生命
995	生命
996	亲情
997	生命
998	生命
999	生命
1000	生命, 钱



## 5. 上海2011集計表

### 5a. 性別・年齢層別の単純集計表（項目毎）

性別 (DO NOT ASK)

1. 男性
2. 女性

		1	2	Total%	N
	Total	49.6	50.4	100	1000
	18-24	56.5	43.5	100	92
	25-29	41.6	58.4	100	89
	30-34	50.0	50.0	100	98
	35-39	47.6	52.4	100	103
	40-44	48.1	51.9	100	77
AGE	45-49	50.0	50.0	100	120
	50-54	50.5	49.5	100	105
	55-59	52.0	48.0	100	102
	60-64	45.9	54.1	100	111
	65-69	48.9	51.1	100	45
	70 or Older	56.9	43.1	100	58

问1 [提问卡1] 您认为在今后的5年间，全体中国人的生活水平会变好呢？还是变坏呢？

- 1 会变的非常好吧
- 2 会稍稍变好吧
- 3 不会改变吧
- 4 会稍稍变坏吧
- 5 会变的非常坏吧
  
- 8 其它(请填写 )
- 9 不知道

		1	2	3	4	5	8	9	Total%	N
	Total	35.9	48.1	8.5	3.4	1.1	0.6	2.4	100	1000
性别	男性	33.7	48.8	9.5	3.2	1.4	0.8	2.6	100	496
	女性	38.1	47.4	7.5	3.6	0.8	0.4	2.2	100	504
年龄	18-24	33.7	50.0	12.0	2.2	1.1	-	1.1	100	92
	25-29	37.1	49.4	3.4	4.5	1.1	-	4.5	100	89
	30-34	35.7	54.1	5.1	2.0	1.0	-	2.0	100	98
	35-39	32.0	49.5	10.7	3.9	1.0	1.0	1.9	100	103
	40-44	37.7	37.7	9.1	7.8	2.6	-	5.2	100	77
	45-49	32.5	49.2	10.0	1.7	3.3	0.8	2.5	100	120
	50-54	28.6	54.3	13.3	2.9	-	-	1.0	100	105
	55-59	42.2	40.2	7.8	4.9	-	1.0	3.9	100	102
	60-64	39.6	47.7	6.3	3.6	0.9	0.9	0.9	100	111
	65-69	44.4	51.1	2.2	-	-	-	2.2	100	45
	70 or Older	37.9	43.1	10.3	3.4		3.4	1.7	100	58

问 2 [提问卡 2] 今后，为了我国的利益，您认为最应该增进与哪个国家的友好往来？请在下列国家当中选择其中 1 个。

- 1 美国
- 2 EU(欧盟)
- 3 日本
- 4 韩国
- 5 印度
- 6 新加坡
- 7 澳大利亚
  
- 8 其他 (请填写 )
- 9 不知道

		1	2	3	4	5	6	7	8	9	Total%	N
性别	Total	54.4	14.5	3.5	2.9	1.4	7.9	6.3	1.7	7.4	100	1000
	男性	56.3	16.5	3.0	2.2	2.2	6.5	6.0	1.8	5.4	100	496
	女性	52.6	12.5	4.0	3.6	0.6	9.3	6.5	1.6	9.3	100	504
年龄	18-24	53.3	14.1	5.4	1.1	2.2	10.9	8.7	1.1	3.3	100	92
	25-29	62.9	13.5	3.4	4.5	-	5.6	3.4	-	6.7	100	89
	30-34	52.0	20.4	5.1	2.0	2.0	7.1	6.1	-	5.1	100	98
	35-39	42.7	20.4	2.9	5.8	2.9	9.7	7.8	1.9	5.8	100	103
	40-44	51.9	16.9	1.3	1.3	-	10.4	5.2	2.6	10.4	100	77
	45-49	50.8	15.8	5.0	1.7	1.7	8.3	5.8	2.5	8.3	100	120
	50-54	56.2	11.4	1.9	2.9	2.9	6.7	9.5	1.9	6.7	100	105
	55-59	58.8	8.8	2.0	3.9	2.0	6.9	6.9	2.0	8.8	100	102
	60-64	58.6	14.4	4.5	0.9	-	8.1	4.5	0.9	8.1	100	111
	65-69	66.7	13.3	4.4	4.4	-	2.2	-	-	8.9	100	45
	70 or Older	50.0	6.9	1.7	5.2	-	8.6	8.6	6.9	12.1	100	58

问 3 [ 提问卡 3 ] 假如人能转世的话，您愿意出生在中国大陆以外的哪个亚洲国家或地区？  
请从以下的国家(地区)中选择其中 1 个。

- 1 日本
- 2 韩国
- 3 台湾
- 4 香港
- 5 印度
- 6 新加坡
- 7 澳大利亚
- 8 其它(请填写 )
- 9 不知道

		1	2	3	4	5	6	7	8	9	Total%	N
	Total	8.6	3.7	4.7	23.4	1.1	22.8	25.2	3.1	7.4	100	1000
性别	男性	8.9	1.8	5.4	26.2	1.0	21.6	25.8	2.4	6.9	100	496
	女性	8.3	5.6	4.0	20.6	1.2	24.0	24.6	3.8	7.9	100	504
年龄	18-24	14.1	6.5	5.4	26.1	-	21.7	22.8	-	3.3	100	92
	25-29	11.2	5.6	-	29.2	-	22.5	21.3	-	10.1	100	89
	30-34	8.2	4.1	3.1	24.5	1.0	22.4	32.7	2.0	2.0	100	98
	35-39	7.8	3.9	3.9	17.5	1.0	24.3	30.1	5.8	5.8	100	103
	40-44	6.5	1.3	3.9	19.5	1.3	31.2	22.1	3.9	10.4	100	77
	45-49	10.0	5.0	5.0	22.5	1.7	20.8	28.3	0.8	5.8	100	120
	50-54	10.5	1.9	7.6	15.2	1.0	22.9	31.4	2.9	6.7	100	105
	55-59	4.9	2.9	4.9	26.5	1.0	22.5	23.5	5.9	7.8	100	102
	60-64	9.0	4.5	4.5	23.4	0.9	28.8	17.1	6.3	5.4	100	111
	65-69	6.7	-	8.9	35.6	2.2	11.1	15.6	2.2	17.8	100	45
70 or Older	1.7	1.7	6.9	25.9	3.4	13.8	25.9	3.4	17.2	100	58	

问 4 假如人能转世的话，您认为作为男的出生好呢？还是作为女的出生好呢？

1 男性

2 女性

8 其它(请填写 )

9 不知道

		1	2	8	9	Total%	N
Total		57.5	33.9	3.3	5.3	100	1000
性别	男性	74.6	17.1	2.8	5.4	100	496
	女性	40.7	50.4	3.8	5.2	100	504
年龄	18-24	60.9	32.6	2.2	4.3	100	92
	25-29	56.2	33.7	1.1	9.0	100	89
	30-34	59.2	33.7	1.0	6.1	100	98
	35-39	53.4	38.8	1.9	5.8	100	103
	40-44	64.9	28.6	-	6.5	100	77
	45-49	55.0	37.5	3.3	4.2	100	120
	50-54	57.1	33.3	4.8	4.8	100	105
	55-59	56.9	33.3	5.9	3.9	100	102
	60-64	61.3	31.5	6.3	0.9	100	111
	65-69	48.9	37.8	4.4	8.9	100	45
	70 or Older	55.2	31.0	5.2	8.6	100	58

问 5 说起来，您比一般人更尊敬自己的先祖呢？还是没有一般人那样尊敬自己的先祖呢？

- 1 比一般人更尊敬
- 2 没有一般人那样尊敬
- 3 和一般人一样
- 8 其它(请填写 )
- 9 不知道

		1	2	3	8	9	Total%	N
	Total	62.1	4.6	32.0	0.1	1.2	100	1000
性别	男性	62.5	4.6	31.7	0.2	1.0	100	496
	女性	61.7	4.6	32.3	-	1.4	100	504
年龄	18-24	50.0	8.7	40.2	-	1.1	100	92
	25-29	60.7	5.6	32.6	-	1.1	100	89
	30-34	59.2	5.1	35.7	-	-	100	98
	35-39	58.3	4.9	34.0	-	2.9	100	103
	40-44	63.6	2.6	31.2	1.3	1.3	100	77
	45-49	56.7	5.8	36.7	-	0.8	100	120
	50-54	68.6	2.9	28.6	-	-	100	105
	55-59	65.7	4.9	27.5	-	2.0	100	102
	60-64	68.5	2.7	27.0	-	1.8	100	111
	65-69	64.4	2.2	33.3	-	-	100	45
	70 or Older	72.4	3.4	22.4	-	1.7	100	58

问 6 假如您没有孩子的话，您认为有必要领养没有血缘关系的孩子做养子来继承家业呢？还是认为没有那样做的必要呢？

- 1 有必要
- 2 没必要
- 3 根据具体情况而定
  
- 8 其它(请填写 )
- 9 不知道

		1	2	3	8	9	Total%	N
	Total	25.7	55.5	16.2	0.2	2.4	100	1000
性别	男性	27.6	54.2	15.7	-	2.4	100	496
	女性	23.8	56.7	16.7	0.4	2.4	100	504
年龄	18-24	28.3	53.3	15.2	-	3.3	100	92
	25-29	22.5	62.9	11.2	-	3.4	100	89
	30-34	23.5	49.0	26.5	-	1.0	100	98
	35-39	26.2	52.4	18.4	-	2.9	100	103
	40-44	19.5	57.1	19.5	1.3	2.6	100	77
	45-49	25.0	60.0	13.3	-	1.7	100	120
	50-54	18.1	65.7	16.2	-	-	100	105
	55-59	28.4	51.0	17.6	-	2.9	100	102
	60-64	25.2	52.3	18.0	0.9	3.6	100	111
	65-69	31.1	57.8	8.9	-	2.2	100	45
	70 or Older	44.8	46.6	5.2	-	3.4	100	58

问 7 现在，对一般家庭来说，您认为有几个孩子最为理想？

人

99  
不 知 道

		0	1	2	3	4	5	99	Total%	N
	Total	0.7	24.3	68.9	4.7	0.6	0.2	0.6	100	1000
性别	男性	0.8	25.2	67.9	4.6	0.6	-	0.8	100	496
	女性	0.6	23.5	69.8	4.8	0.6	0.4	0.4	100	504
年龄	18-24	1.1	26.1	66.3	5.4	-	-	1.1	100	92
	25-29	2.2	31.5	60.7	3.4	-	-	2.2	100	89
	30-34	-	20.4	73.5	6.1	-	-	-	100	98
	35-39	-	22.3	72.8	3.9	-	-	1.0	100	103
	40-44	3.9	18.4	76.3	1.3	-	-	-	100	76
	45-49	-	25.0	69.2	3.3	1.7	-	0.8	100	120
	50-54	-	26.7	70.5	2.9	-	-	-	100	105
	55-59	-	30.4	66.7	2.0	-	-	1.0	100	102
	60-64	-	24.3	70.3	2.7	0.9	1.8	-	100	111
	65-69	-	20.0	75.6	2.2	2.2	-	-	100	45
	70 or Older	1.7	15.5	53.4	25.9	3.4	-	-	100	58



问 8 [提问卡 8] 一般来说，人们有各式各样的生活方式。在以下的各项中，您觉得哪一项与您的想法最为接近？(限选 1 项)

- 1 避免过失，踏踏实实地生活
- 2 参加志愿者活动，为社会奉献
- 3 拼命工作，成为有钱人
- 4 努力学习，成为有名人
- 5 不计较金钱和名誉，做自己有兴趣的事
- 6 到哪说哪，消遥自在，无忧无虑地生活

8 其它(请填写 )

9 不知道

		1	2	3	4	5	6	8	9	Total%	N
	Total	42.2	13.7	9.8	2.4	20.1	11.2	0.2	0.4	100	1000
性别	男性	40.7	14.1	12.1	2.0	20.0	10.5	0.4	0.2	100	496
	女性	43.7	13.3	7.5	2.8	20.2	11.9	-	0.6	100	504
年龄	18-24	31.5	5.4	16.3	5.4	25.0	16.3	-	-	100	92
	25-29	32.6	11.2	12.4	7.9	31.5	4.5	-	-	100	89
	30-34	26.5	15.3	7.1	1.0	32.7	17.3	-	-	100	98
	35-39	44.7	12.6	16.5	-	16.5	7.8	1.0	1.0	100	103
	40-44	39.0	14.3	10.4	2.6	15.6	16.9	1.3	-	100	77
	45-49	43.3	10.0	11.7	3.3	20.8	10.8	-	-	100	120
	50-54	42.9	16.2	8.6	1.9	19.0	11.4	-	-	100	105
	55-59	54.9	17.6	4.9	2.0	9.8	9.8	-	1.0	100	102
	60-64	51.4	14.4	5.4	0.9	16.2	10.8	-	0.9	100	111
	65-69	53.3	20.0	6.7	-	15.6	2.2	-	2.2	100	45
	70 or Older	48.3	19.0	5.2	-	15.5	12.1	-	-	100	58

问9 [提问卡9] 对于以下列举出的价值观，您是怎样看待的？

a. 应该尊敬祖先

- 1 完全同意
- 2 同意
- 3 不同意
- 4 绝对不同意

8 其它(请填写 )

9 不知道

		1	2	3	4	8	9	Total%	N
	Total	61.9	35.5	1.9	0.2	0.1	0.4	100	1000
性别	男性	63.7	33.3	2.2	0.4	-	0.4	100	496
	女性	60.1	37.7	1.6		0.2	0.4	100	504
年龄	18-24	48.9	47.8	2.2	-	-	1.1	100	92
	25-29	59.6	39.3	1.1	-	-	-	100	89
	30-34	65.3	32.7	1.0	-	1.0	-	100	98
	35-39	58.3	40.8	1.0	-	-	-	100	103
	40-44	55.8	37.7	5.2	-	-	1.3	100	77
	45-49	60.0	36.7	3.3	-	-	-	100	120
	50-54	66.7	29.5	1.9	-	-	1.9	100	105
	55-59	64.7	34.3	1.0	-	-	-	100	102
	60-64	64.0	35.1	0.9	-	-	-	100	111
	65-69	57.8	37.8	2.2	2.2	-	-	100	45
	70 or Older	84.5	12.1	1.7	1.7	-	-	100	58

问9 [提问卡9] 对于以下列举出的价值观，您是怎样看待的？

b. 长子应该照顾父母

- 1 完全同意
- 2 同意
- 3 不同意
- 4 绝对不同意

8 其它(请填写 )

9 不知道

		1	2	3	4	8	9	Total%	N
	Total	35.0	38.8	21.5	0.8	3.1	0.8	100	1000
性别	男性	38.1	40.5	17.5	1.0	2.0	0.8	100	496
	女性	31.9	37.1	25.4	0.6	4.2	0.8	100	504
年龄	18-24	39.1	38.0	18.5	-	3.3	1.1	100	92
	25-29	39.3	41.6	15.7	-	1.1	2.2	100	89
	30-34	37.8	37.8	23.5	-	1.0	-	100	98
	35-39	24.3	41.7	29.1	-	3.9	1.0	100	103
	40-44	31.2	36.4	27.3	1.3	3.9	-	100	77
	45-49	29.2	40.8	25.0	1.7	2.5	0.8	100	120
	50-54	31.4	34.3	28.6	1.0	3.8	1.0	100	105
	55-59	33.3	44.1	14.7	2.9	4.9	-	100	102
	60-64	38.7	35.1	20.7	-	5.4	-	100	111
	65-69	37.8	40.0	15.6	2.2	2.2	2.2	100	45
	70 or Older	53.4	36.2	8.6	-	-	1.7	100	58

问9 [提问卡9] 对于以下列举出的价值观，您是怎样看待的？

c. 妻子应该服从丈夫

- 1 完全同意
- 2 同意
- 3 不同意
- 4 绝对不同意

8 其它(请填写 )

9 不知道

		1	2	3	4	8	9	Total%	N
	Total	8.0	19.2	57.7	12.5	1.5	1.1	100	1000
性别	男性	10.7	23.4	55.2	8.3	1.8	0.6	100	496
	女性	5.4	15.1	60.1	16.7	1.2	1.6	100	504
年龄	18-24	12.0	16.3	50.0	18.5	1.1	2.2	100	92
	25-29	7.9	20.2	64.0	6.7	1.1	-	100	89
	30-34	3.1	18.4	63.3	11.2	4.1	-	100	98
	35-39	7.8	16.5	57.3	14.6	1.9	1.9	100	103
	40-44	7.8	20.8	57.1	14.3	-	-	100	77
	45-49	8.3	18.3	59.2	13.3	-	0.8	100	120
	50-54	4.8	16.2	59.0	16.2	2.9	1.0	100	105
	55-59	5.9	17.6	63.7	10.8	2.0	-	100	102
	60-64	9.0	18.0	56.8	11.7	1.8	2.7	100	111
	65-69	4.4	31.1	57.8	6.7	-	-	100	45
	70 or Older	20.7	29.3	37.9	8.6	-	3.4	100	58

问9 [提问卡9] 对于以下列举出的价值观，您是怎样看待的？

d. 婚姻大事应该由父母来决定

- 1 完全同意
- 2 同意
- 3 不同意
- 4 绝对不同意

8 其它(请填写 )

9 不知道

		1	2	3	4	8	9	Total%	N
	Total	3.9	11.8	63.9	19.0	0.5	0.9	100	1000
性别	男性	3.6	12.3	64.9	17.9	0.4	0.8	100	496
	女性	4.2	11.3	62.9	20.0	0.6	1.0	100	504
年龄	18-24	2.2	14.1	58.7	22.8	-	2.2	100	92
	25-29	2.2	9.0	59.6	28.1	1.1	-	100	89
	30-34	3.1	10.2	65.3	20.4	1.0	-	100	98
	35-39	1.9	9.7	64.1	23.3	-	1.0	100	103
	40-44	5.2	11.7	64.9	16.9	-	1.3	100	77
	45-49	4.2	9.2	65.8	19.2	-	1.7	100	120
	50-54	3.8	8.6	68.6	19.0	-	-	100	105
	55-59	2.9	13.7	64.7	17.6	-	1.0	100	102
	60-64	4.5	8.1	69.4	14.4	2.7	0.9	100	111
	65-69	4.4	24.4	57.8	13.3	-	-	100	45
	70 or Older	12.1	24.1	55.2	6.9	-	1.7	100	58

问9 [提问卡9] 对于以下列举出的价值观，您是怎样看待的？

e. 应该服从长辈的意见

- 1 完全同意
- 2 同意
- 3 不同意
- 4 绝对不同意

8 其它(请填写 )

9 不知道

		1	2	3	4	8	9	Total%	N
	Total	11.4	46.9	33.5	2.3	3.9	2.0	100	1000
性别	男性	11.3	47.2	34.3	1.2	4.2	1.8	100	496
	女性	11.5	46.6	32.7	3.4	3.6	2.2	100	504
年龄	18-24	4.3	52.2	30.4	1.1	6.5	5.4	100	92
	25-29	9.0	51.7	33.7	3.4	2.2	-	100	89
	30-34	8.2	41.8	39.8	3.1	6.1	1.0	100	98
	35-39	10.7	46.6	32.0	6.8	2.9	1.0	100	103
	40-44	14.3	41.6	39.0	1.3	3.9	-	100	77
	45-49	12.5	49.2	31.7	1.7	2.5	2.5	100	120
	50-54	11.4	48.6	32.4	2.9	3.8	1.0	100	105
	55-59	10.8	47.1	34.3	2.0	2.9	2.9	100	102
	60-64	13.5	39.6	40.5	-	5.4	0.9	100	111
	65-69	13.3	55.6	26.7	-	2.2	2.2	100	45
	70 or Older	22.4	46.6	19.0	1.7	3.4	6.9	100	58

问9 [提问卡9] 对于以下列举出的价值观，您是怎样看待的？

f. 作为后继者需要有儿子

- 1 完全同意
- 2 同意
- 3 不同意
- 4 绝对不同意

8 其它(请填写 )

9 不知道

		1	2	3	4	8	9	Total%	N
	Total	5.7	20.9	62.6	7.7	1.8	1.3	100	1000
性别	男性	6.5	24.8	62.5	4.2	1.0	1.0	100	496
	女性	5.0	17.1	62.7	11.1	2.6	1.6	100	504
年龄	18-24	4.3	19.6	63.0	8.7	1.1	3.3	100	92
	25-29	3.4	14.6	69.7	10.1	-	2.2	100	89
	30-34	2.0	17.3	66.3	12.2	1.0	1.0	100	98
	35-39	5.8	17.5	63.1	7.8	3.9	1.9	100	103
	40-44	5.2	23.4	62.3	6.5	2.6	-	100	77
	45-49	6.7	21.7	60.0	9.2	2.5	-	100	120
	50-54	7.6	23.8	58.1	6.7	3.8	-	100	105
	55-59	4.9	18.6	70.6	4.9	1.0	-	100	102
	60-64	4.5	19.8	61.3	8.1	1.8	4.5	100	111
	65-69	11.1	31.1	55.6	2.2	-	-	100	45
	70 or Older	12.1	32.8	51.7	3.4	-	-	100	58

问9 [提问卡9] 对于以下列举出的价值观，您是怎样看待的？

g. 男人应该外出劳动，女人应该专心家务

- 1 完全同意
- 2 同意
- 3 不同意
- 4 绝对不同意

8 其它(请填写 )

9 不知道

		1	2	3	4	8	9	Total%	N
	Total	6.7	20.9	59.3	10.5	1.5	1.1	100	1000
性别	男性	7.5	23.8	59.3	6.9	2.0	0.6	100	496
	女性	6.0	18.1	59.3	14.1	1.0	1.6	100	504
年龄	18-24	7.6	13.0	62.0	14.1	2.2	1.1	100	92
	25-29	3.4	14.6	66.3	13.5	1.1	1.1	100	89
	30-34	5.1	19.4	55.1	15.3	2.0	3.1	100	98
	35-39	8.7	17.5	58.3	11.7	2.9	1.0	100	103
	40-44	6.5	18.2	59.7	14.3	1.3	-	100	77
	45-49	7.5	24.2	55.8	8.3	1.7	2.5	100	120
	50-54	8.6	21.0	60.0	10.5	-	-	100	105
	55-59	4.9	25.5	57.8	9.8	1.0	1.0	100	102
	60-64	3.6	20.7	66.7	8.1	0.9	-	100	111
	65-69	6.7	33.3	51.1	2.2	4.4	2.2	100	45
	70 or Older	13.8	31.0	53.4	1.7	-	-	100	58



问 11 [提问卡 11] 无论您现在是否仍在工作，假如在您正在工作的单位里，您认为一位好领导应该具备什么品质？请在下列各项中选出您认为最重要的 3 项来。(限选 3 项)

- |             |                        |
|-------------|------------------------|
| 1 精通业务      | 8 有出色的判断力              |
| 2 公平对待部下    | 9 能为职工带来实惠             |
| 3 受部下尊敬，喜欢  | 10 在职时间长               |
| 4 工作态度严肃认真  | 11 出身阶层好               |
| 5 人际关系好，交际广 | 88 其它（请填写            ） |
| 6 对待同事诚心诚意  | 99 不知道                 |
| 7 有决断力，顽强不屈 |                        |

		1	2	3	4	5	6	7	8	9	10	11	88	99	N
	Total	46.3	49.8	22.6	27.6	20.5	39.6	17.4	30.8	34.5	1.6	1.5	0.5	0.4	1000
性 别	男性	45.0	50.6	20.6	28.0	23.0	36.5	19.2	32.9	32.7	1.8	2.2	0.8	0.2	496
	女性	47.6	49.0	24.6	27.2	18.1	42.7	15.7	28.8	36.3	1.4	0.8	0.2	0.6	504
年 龄	18-24	37.0	55.4	23.9	28.3	25.0	37.0	14.1	41.3	25.0	-	2.2	-	-	92
	25-29	37.1	48.3	22.5	23.6	28.1	47.2	14.6	37.1	33.7	1.1	-	-	-	89
	30-34	44.9	52.0	22.4	22.4	24.5	41.8	20.4	35.7	30.6	1.0	-	-	-	98
	35-39	47.6	50.5	25.2	25.2	27.2	43.7	17.5	23.3	33.0	1.0	1.0	-	-	103
	40-44	50.6	61.0	19.5	22.1	22.1	37.7	15.6	35.1	35.1	1.3	-	-	-	77
	45-49	46.7	44.2	21.7	30.0	13.3	37.5	25.0	34.2	34.2	3.3	2.5	-	0.8	120
	50-54	46.7	56.2	21.0	30.5	13.3	41.0	15.2	28.6	41.9	1.0	-	1.0	-	105
	55-59	52.0	35.3	27.5	31.4	20.6	38.2	11.8	30.4	30.4	2.9	2.0	2.0	-	102
	60-64	50.5	55.9	19.8	31.5	17.1	36.0	18.9	22.5	37.8	0.9	1.8	0.9	-	111
	65-69	46.7	44.4	20.0	24.4	20.0	44.4	20.0	24.4	53.3	2.2	-	-	-	45
	70 or Older	50.0	41.4	24.1	31.0	15.5	31.0	17.2	22.4	32.8	3.4	8.6	1.7	3.4	58

问 12 [提问卡 12] 和同龄人相比，您对自己的健康状况感到满意吗？

- 1 非常满意
- 2 满意
- 3 不太满意
- 4 不满意

- 8 其它(请填写 )
- 9 不知道

		1	2	3	4	8	9	Total%	N
	Total	17.3	58.8	16.8	6.3	0.6	0.2	100	1000
性别	男性	17.1	58.7	17.3	6.3	0.4	0.2	100	496
	女性	17.5	58.9	16.3	6.3	0.8	0.2	100	504
年龄	18-24	26.1	60.9	4.3	7.6	-	1.1	100	92
	25-29	18.0	64.0	14.6	3.4	-	-	100	89
	30-34	16.3	65.3	16.3	2.0	-	-	100	98
	35-39	15.5	57.3	18.4	8.7	-	-	100	103
	40-44	16.9	61.0	16.9	5.2	-	-	100	77
	45-49	15.0	61.7	19.2	2.5	0.8	0.8	100	120
	50-54	15.2	60.0	13.3	10.5	1.0	-	100	105
	55-59	13.7	60.8	17.6	5.9	2.0	-	100	102
	60-64	18.9	52.3	16.2	10.8	1.8	-	100	111
	65-69	13.3	44.4	35.6	6.7	-	-	100	45
	70 or Older	22.4	48.3	24.1	5.2	-	-	100	58

问 13 [提问卡 13] 如果把当前整个中国社会分成以下 5 个阶层的话，您认为您属于哪一阶层？

- 1 上
- 2 中上
- 3 中
- 4 中下
- 5 下

- 8 其它(请填写 )
- 9 不知道

		1	2	3	4	5	8	9	Total%	N
Total		1.5	15.6	51.2	22.2	7.7	0.2	1.6	100	1000
性别	男性	1.0	15.3	49.8	23.4	9.1	0.2	1.2	100	496
	女性	2.0	15.9	52.6	21.0	6.3	0.2	2.0	100	504
年龄	18-24	2.2	16.3	58.7	16.3	4.3	-	2.2	100	92
	25-29	1.1	20.2	58.4	14.6	5.6	-	-	100	89
	30-34	2.0	19.4	49.0	22.4	6.1	-	1.0	100	98
	35-39	-	14.6	58.3	18.4	6.8	1.0	1.0	100	103
	40-44	2.6	13.0	48.1	32.5	2.6	1.3	-	100	77
	45-49	1.7	14.2	50.8	23.3	9.2	-	0.8	100	120
	50-54	1.9	13.3	48.6	23.8	10.5	-	1.9	100	105
	55-59	1.0	13.7	52.0	23.5	6.9	-	2.9	100	102
	60-64	1.8	10.8	45.9	24.3	14.4	-	2.7	100	111
	65-69	2.2	20.0	40.0	28.9	6.7	-	2.2	100	45
	70 or Older	-	22.4	46.6	19.0	8.6	-	3.4	100	58

问 14 [提问卡 14] 在下述列举的两个项中，您认为哪一项更为理想？

1 收入增加

2 增加余暇(自由时间)

8 其它(请填写 )

9 不知道

		1	2	8	9	Total%	N
	Total	74.5	23.7	0.4	1.4	100	1000
性别	男性	72.4	25.0	0.6	2.0	100	496
	女性	76.6	22.4	0.2	0.8	100	504
年龄	18-24	68.5	28.3	-	3.3	100	92
	25-29	78.7	21.3	-	-	100	89
	30-34	66.3	33.7	-	-	100	98
	35-39	70.9	28.2	-	1.0	100	103
	40-44	75.3	20.8	-	3.9	100	77
	45-49	83.3	16.7	-	-	100	120
	50-54	74.3	22.9	1.0	1.9	100	105
	55-59	76.5	22.5	-	1.0	100	102
	60-64	80.2	18.0	0.9	0.9	100	111
	65-69	80.0	17.8	-	2.2	100	45
	70 or Older	60.3	32.8	3.4	3.4	100	58

问 15 如果您积蓄了一生都能过上舒适生活的钱，您是会继续工作下去吗？还是放弃工作呢？

1 继续工作

2 辞去工作

8 其它(请填写 )

9 不知道

		1	2	8	9	Total%	N
	Total	63.8	31.4	2.0	2.8	100	1000
性别	男性	65.5	30.2	1.8	2.4	100	496
	女性	62.1	32.5	2.2	3.2	100	504
年龄	18-24	65.2	31.5	2.2	1.1	100	92
	25-29	69.7	23.6	2.2	4.5	100	89
	30-34	66.3	29.6	2.0	2.0	100	98
	35-39	66.0	31.1	1.0	1.9	100	103
	40-44	66.2	29.9	1.3	2.6	100	77
	45-49	63.3	33.3	1.7	1.7	100	120
	50-54	68.6	26.7	1.0	3.8	100	105
	55-59	65.7	29.4	1.0	3.9	100	102
	60-64	54.1	37.8	4.5	3.6	100	111
	65-69	57.8	35.6	2.2	4.4	100	45
	70 or Older	53.4	41.4	3.4	1.7	100	58

问 16 [提问卡 16] 关于工作，经常成为人们议论的话题。您对工作最关心的是以下哪一方面？(限选 1 项)

- 1 不用为钱发愁的好薪水
- 2 没有破产和失业危机的工作
- 3 能与合得来的人一起工作
- 4 感到有成就感的工作
  
- 8 其它(请填写 )
- 9 不知道

		1	2	3	4	8	9	Total%	N
	Total	31.8	17.4	26.0	23.7	0.4	0.7	100	1000
性别	男性	32.5	16.1	25.2	24.8	0.8	0.6	100	496
	女性	31.2	18.7	26.8	22.6	-	0.8	100	504
年龄	18-24	39.1	9.8	21.7	28.3	1.1	-	100	92
	25-29	31.5	15.7	28.1	23.6	-	1.1	100	89
	30-34	26.5	15.3	18.4	38.8	1.0	-	100	98
	35-39	34.0	17.5	25.2	23.3	-	-	100	103
	40-44	35.1	15.6	26.0	23.4	-	-	100	77
	45-49	27.5	17.5	29.2	25.0	0.8	-	100	120
	50-54	33.3	18.1	30.5	17.1	-	1.0	100	105
	55-59	27.5	22.5	32.4	15.7	-	2.0	100	102
	60-64	31.5	21.6	23.4	22.5	-	0.9	100	111
	65-69	37.8	20.0	26.7	15.6	-	-	100	45
	70 or Older	31.0	17.2	22.4	24.1	1.7	3.4	100	58

问 17 [提问卡 17] 您有时为您自身或者家人的事可能会感到不安。您对以下列举的偶发性问题是  
否感到不安？

a. 首先，您对 [重病]感到不安吗？

- 1 感到非常不安
- 2 感到相当不安
- 3 感到有点不安
- 4 感到没有不安

8 其它(请填写 )

9 不知道

		1	2	3	4	8	9	Total%	N
	Total	44.1	20.6	22.7	11.0	-	1.6	100	1000
性别	男性	41.9	22.0	23.0	11.7	-	1.4	100	496
	女性	46.2	19.2	22.4	10.3	-	1.8	100	504
年龄	18-24	38.0	25.0	21.7	15.2	-	-	100	92
	25-29	47.2	20.2	22.5	10.1	-	-	100	89
	30-34	44.9	26.5	21.4	6.1	-	1.0	100	98
	35-39	42.7	13.6	25.2	17.5	-	1.0	100	103
	40-44	42.9	18.2	29.9	7.8	-	1.3	100	77
	45-49	44.2	24.2	22.5	7.5	-	1.7	100	120
	50-54	46.7	21.0	20.0	8.6	-	3.8	100	105
	55-59	42.2	27.5	17.6	10.8	-	2.0	100	102
	60-64	43.2	15.3	27.0	11.7	-	2.7	100	111
	65-69	44.4	15.6	31.1	8.9	-	-	100	45
	70 or Older	51.7	13.8	12.1	19.0	-	3.4	100	58

问 17 [提问卡 17] 您有时为您自身或者家人的事可能会感到不安。您对以下列举的偶发性问题是  
否感到不安？

b. 那么，您对 [车祸]感到不安吗？

- 1 感到非常不安
- 2 感到相当不安
- 3 感到有点不安
- 4 感到没有不安

- 8 其它(请填写 )
- 9 不知道

		1	2	3	4	8	9	Total%	N
	Total	40.4	23.8	21.8	10.1	0.1	3.8	100	1000
性别	男性	36.5	24.6	24.4	10.9	0.2	3.4	100	496
	女性	44.2	23.0	19.2	9.3	-	4.2	100	504
年龄	18-24	41.3	19.6	27.2	12.0	-	-	100	92
	25-29	41.6	21.3	21.3	14.6	-	1.1	100	89
	30-34	52.0	22.4	17.3	6.1	-	2.0	100	98
	35-39	35.9	23.3	30.1	7.8	-	2.9	100	103
	40-44	40.3	22.1	23.4	9.1	-	5.2	100	77
	45-49	40.0	30.8	15.8	10.8	-	2.5	100	120
	50-54	34.3	25.7	23.8	8.6	1.0	6.7	100	105
	55-59	41.2	30.4	15.7	8.8	-	3.9	100	102
	60-64	36.0	21.6	27.9	6.3	-	8.1	100	111
	65-69	48.9	17.8	11.1	17.8	-	4.4	100	45
	70 or Older	37.9	19.0	20.7	17.2	-	5.2	100	58



问 17 [提问卡 17] 您有时为您自身或者家人的事可能会感到不安。您对以下列举的偶发性问题是  
否感到不安？

c. 那么，您对 [失业]感到不安吗？

- 1 感到非常不安
- 2 感到相当不安
- 3 感到有点不安
- 4 感到没有不安

8 其它(请填写 )

9 不知道

		1	2	3	4	8	9	Total%	N
	Total	23.4	23.6	30.7	18.9	0.4	3.0	100	1000
性别	男性	22.2	26.0	31.3	18.8	-	1.8	100	496
	女性	24.6	21.2	30.2	19.0	0.8	4.2	100	504
年龄	18-24	26.1	28.3	23.9	21.7	-	-	100	92
	25-29	15.7	32.6	42.7	9.0	-	-	100	89
	30-34	29.6	18.4	30.6	18.4	-	3.1	100	98
	35-39	20.4	24.3	42.7	10.7	1.0	1.0	100	103
	40-44	27.3	20.8	29.9	15.6	1.3	5.2	100	77
	45-49	27.5	22.5	32.5	16.7	-	0.8	100	120
	50-54	25.7	23.8	26.7	21.0	-	2.9	100	105
	55-59	22.5	24.5	30.4	16.7	1.0	4.9	100	102
	60-64	18.0	23.4	25.2	27.0	-	6.3	100	111
	65-69	22.2	17.8	20.0	28.9	2.2	8.9	100	45
	70 or Older	20.7	19.0	25.9	31.0	-	3.4	100	58

问 17 [提问卡 17] 您有时为您自身或者家人的事可能会感到不安。您对以下列举的偶发性问题是  
否感到不安？

d. 那么，您对 [战争]感到不安吗？

- 1 感到非常不安
- 2 感到相当不安
- 3 感到有点不安
- 4 感到没有不安

- 8 其它(请填写 )
- 9 不知道

		1	2	3	4	8	9	Total%	N
	Total	34.0	17.9	21.6	22.2	0.4	3.9	100	1000
性别	男性	29.2	20.4	22.2	25.0	0.4	2.8	100	496
	女性	38.7	15.5	21.0	19.4	0.4	5.0	100	504
年龄	18-24	32.6	22.8	18.5	25.0	-	1.1	100	92
	25-29	32.6	18.0	25.8	21.3	-	2.2	100	89
	30-34	48.0	12.2	16.3	19.4	-	4.1	100	98
	35-39	32.0	23.3	22.3	20.4	-	1.9	100	103
	40-44	32.5	14.3	20.8	27.3	-	5.2	100	77
	45-49	34.2	15.0	26.7	19.2	0.8	4.2	100	120
	50-54	33.3	16.2	21.0	25.7	-	3.8	100	105
	55-59	40.2	17.6	18.6	20.6	-	2.9	100	102
	60-64	25.2	17.1	25.2	24.3	1.8	6.3	100	111
	65-69	37.8	17.8	15.6	20.0	-	8.9	100	45
	70 or Older	24.1	25.9	22.4	20.7	1.7	5.2	100	58

问 17 [提问卡 17] 您有时为您自身或者家人的事可能会感到不安。您对以下列举的偶发性问题是  
否感到不安？

e. 那么，您对 [核电站事故]感到不安吗？

- 1 感到非常不安
- 2 感到相当不安
- 3 感到有点不安
- 4 感到没有不安

8 其它(请填写 )

9 不知道

		1	2	3	4	8	9	Total%	N
	Total	37.6	16.0	22.7	19.9	0.2	3.6	100	1000
性别	男性	33.7	19.2	21.2	22.2	0.2	3.6	100	496
	女性	41.5	12.9	24.2	17.7	0.2	3.6	100	504
年龄	18-24	33.7	18.5	25.0	22.8	-	-	100	92
	25-29	33.7	19.1	25.8	20.2	-	1.1	100	89
	30-34	48.0	15.3	17.3	15.3	1.0	3.1	100	98
	35-39	35.9	23.3	20.4	18.4	-	1.9	100	103
	40-44	37.7	9.1	22.1	26.0	-	5.2	100	77
	45-49	42.5	11.7	29.2	13.3	-	3.3	100	120
	50-54	35.2	21.9	17.1	20.0	-	5.7	100	105
	55-59	43.1	11.8	23.5	17.6	-	3.9	100	102
	60-64	36.9	12.6	25.2	17.1	0.9	7.2	100	111
	65-69	37.8	11.1	17.8	26.7	-	6.7	100	45
	70 or Older	20.7	20.7	22.4	34.5	-	1.7	100	58

问 18 [提问卡 18] 在下述列举的生活范围内，请您用 1 至 7 之间的数字来评价每一项内容的重要程度。

a. 首先，关于「您自己的家庭及子女」如何?

1. 不重要
- 2.
- 3.
- 4.
- 5.
- 6.
7. 重要
8. 其它(请填写 )
9. 不知道

		1	2	3	4	5	6	7	8	9	Total%	N
	Total	1.3	0.4	0.9	2.0	2.5	6.4	85.5	0.1	0.9	100	1000
性别	男性	1.6	0.2	0.8	2.2	2.2	8.7	83.3	0.2	0.8	100	496
	女性	1.0	0.6	1.0	1.8	2.8	4.2	87.7	-	1.0	100	504
年龄	18-24	-	1.1	1.1	1.1	3.3	10.9	79.3	-	3.3	100	92
	25-29	-	-	-	3.4	5.6	10.1	79.8	-	1.1	100	89
	30-34	1.0	-	2.0	2.0	1.0	9.2	84.7	-	-	100	98
	35-39	-	-	2.9	1.9	1.9	7.8	84.5	-	1.0	100	103
	40-44	1.3	-	-	2.6	1.3	-	92.2	1.3	1.3	100	77
	45-49	3.3	0.8	0.8	1.7	2.5	5.8	85.0	-	-	100	120
	50-54	1.0	-	1.0	3.8	1.0	2.9	90.5	-	-	100	105
	55-59	1.0	-	1.0	1.0	2.0	5.9	88.2	-	1.0	100	102
	60-64	2.7	1.8	-	0.9	2.7	5.4	84.7	-	1.8	100	111
	65-69	2.2	-	-	-	4.4	4.4	88.9	-	-	100	45
	70 or Older	1.7	-	-	3.4	3.4	6.9	84.5	-	-	100	58

问 18 [提问卡 18] 在下述列举的生活范围内，请您用 1 至 7 之间的数字来评价每一项内容的重要程度。

b. 那么，关于「职业和工作」如何？

1. 不重要
- 2.
- 3.
- 4.
- 5.
- 6.
7. 重要
8. 其它(请填写 )
9. 不知道

		1	2	3	4	5	6	7	8	9	Total%	N
	Total	3.3	1.0	3.0	7.0	15.9	25.4	43.6	0.1	0.7	100	1000
性别	男性	2.6	0.8	3.2	5.4	14.7	26.6	45.8	-	0.8	100	496
	女性	4.0	1.2	2.8	8.5	17.1	24.2	41.5	0.2	0.6	100	504
年龄	18-24	-	1.1	3.3	10.9	17.4	23.9	42.4	-	1.1	100	92
	25-29	2.2	-	1.1	9.0	18.0	31.5	38.2	-	-	100	89
	30-34	3.1	-	4.1	4.1	20.4	24.5	43.9	-	-	100	98
	35-39	1.9	1.9	3.9	2.9	22.3	26.2	40.8	-	-	100	103
	40-44	2.6	1.3	-	3.9	14.3	27.3	48.1	-	2.6	100	77
	45-49	1.7	0.8	2.5	10.8	12.5	25.8	45.8	-	-	100	120
	50-54	2.9	1.0	2.9	6.7	15.2	18.1	52.4	-	1.0	100	105
	55-59	2.9	-	4.9	4.9	11.8	26.5	47.1	-	2.0	100	102
	60-64	7.2	0.9	5.4	7.2	16.2	23.4	37.8	0.9	0.9	100	111
	65-69	11.1	-	-	4.4	6.7	35.6	42.2	-	-	100	45
	70 or Older	5.2	5.2	1.7	12.1	15.5	22.4	37.9	-	-	100	58

问 18 [提问卡 18] 在下述列举的生活范围内，请您用 1 至 7 之间的数字来评价每一项内容的重要程度。

c. 那么，关于「自由时间和休闲」如何？

1. 不重要
- 2.
- 3.
- 4.
- 5.
- 6.
7. 重要
8. 其它(请填写 )
9. 不知道

		1	2	3	4	5	6	7	8	9	Total%	N
	Total	3.9	2.5	6.9	15.0	17.8	24.9	28.0	-	1.0	100	1000
性别	男性	4.2	3.4	6.5	14.1	17.5	22.6	30.4	-	1.2	100	496
	女性	3.6	1.6	7.3	15.9	18.1	27.2	25.6	-	0.8	100	504
年龄	18-24	4.3	1.1	5.4	10.9	14.1	28.3	34.8	-	1.1	100	92
	25-29	2.2	2.2	5.6	12.4	21.3	31.5	24.7	-	-	100	89
	30-34	2.0	2.0	4.1	10.2	22.4	26.5	31.6	-	1.0	100	98
	35-39	2.9	3.9	8.7	13.6	20.4	26.2	24.3	-	-	100	103
	40-44	3.9	-	2.6	15.6	22.1	22.1	29.9	-	3.9	100	77
	45-49	4.2	-	10.8	15.8	14.2	26.7	28.3	-	-	100	120
	50-54	5.7	1.9	6.7	16.2	11.4	21.0	36.2	-	1.0	100	105
	55-59	2.9	4.9	5.9	13.7	15.7	31.4	24.5	-	1.0	100	102
	60-64	5.4	4.5	8.1	20.7	17.1	19.8	21.6	-	2.7	100	111
	65-69	4.4	2.2	8.9	17.8	22.2	20.0	24.4	-	-	100	45
	70 or Older	5.2	5.2	8.6	20.7	20.7	13.8	25.9	-	-	100	58

问 18 [提问卡 18] 在下述列举的生活范围内，请您用 1 至 7 之间的数字来评价每一项内容的重要程度。

d. 那么，关于「友人、熟人」

1. 不重要
- 2.
- 3.
- 4.
- 5.
- 6.
7. 重要
8. 其它(请填写 )
9. 不知道

		1	2	3	4	5	6	7	8	9	Total%	N
	Total	1.8	0.8	3.3	12.7	15.4	30.8	34.1	0.1	1.0	100	1000
性別	男性	2.4	1.2	2.8	11.7	14.5	31.9	34.1	0.2	1.2	100	496
	女性	1.2	0.4	3.8	13.7	16.3	29.8	34.1	-	0.8	100	504
年齡	18-24	-	1.1	2.2	8.7	20.7	26.1	40.2	-	1.1	100	92
	25-29	1.1	1.1	-	13.5	12.4	39.3	32.6	-	-	100	89
	30-34	1.0	1.0	4.1	8.2	15.3	30.6	37.8	-	2.0	100	98
	35-39	-	1.0	3.9	18.4	19.4	29.1	27.2	1.0	-	100	103
	40-44	3.9	-	3.9	14.3	15.6	29.9	29.9	-	2.6	100	77
	45-49	0.8	-	3.3	13.3	13.3	35.8	32.5	-	0.8	100	120
	50-54	1.9	1.0	3.8	9.5	11.4	29.5	42.9	-	-	100	105
	55-59	2.9	-	4.9	9.8	18.6	26.5	35.3	-	2.0	100	102
	60-64	2.7	2.7	3.6	17.1	15.3	27.9	28.8	-	1.8	100	111
	65-69	2.2	-	-	11.1	15.6	31.1	40.0	-	-	100	45
	70 or Older	5.2	-	5.2	15.5	10.3	34.5	29.3	-	-	100	58

问 18 [提问卡 18] 在下述列举的生活范围内，请您用 1 至 7 之间的数字来评价每一项内容的重要程度。

e. 那么，关于「父母、兄弟姐妹、亲属」

1. 不重要
- 2.
- 3.
- 4.
- 5.
- 6.
7. 重要
8. 其它(请填写 )
9. 不知道

		1	2	3	4	5	6	7	8	9	Total%	N
	Total	0.9	0.7	1.4	2.4	6.4	19.7	67.2	0.1	1.2	100	1000
性别	男性	1.2	0.8	1.8	1.8	7.3	21.6	64.3	-	1.2	100	496
	女性	0.6	0.6	1.0	3.0	5.6	17.9	70.0	0.2	1.2	100	504
年龄	18-24	-	1.1	2.2	1.1	5.4	20.7	68.5	1.1	-	100	92
	25-29	-	1.1	2.2	3.4	5.6	18.0	68.5	-	1.1	100	89
	30-34	1.0	-	3.1	1.0	4.1	14.3	74.5	-	2.0	100	98
	35-39	-	-	2.9	3.9	7.8	16.5	67.0	-	1.9	100	103
	40-44	-	-	-	2.6	11.7	23.4	59.7	-	2.6	100	77
	45-49	-	1.7	-	4.2	5.8	29.2	58.3	-	0.8	100	120
	50-54	1.9	1.9	1.0	1.9	4.8	15.2	73.3	-	-	100	105
	55-59	1.0	-	-	-	5.9	18.6	73.5	-	1.0	100	102
	60-64	0.9	0.9	0.9	4.5	5.4	21.6	63.1	-	2.7	100	111
	65-69	2.2	-	2.2	-	8.9	15.6	71.1	-	-	100	45
	70 or Older	5.2	-	1.7	1.7	8.6	20.7	62.1	-	-	100	58



问 18 [提问卡 18] 在下述列举的生活范围内，请您用 1 至 7 之间的数字来评价每一项内容的重要程度。

f. 那么，关于「宗教」

1. 不重要
- 2.
- 3.
- 4.
- 5.
- 6.
7. 重要
8. 其它(请填写 )
9. 不知道

		1	2	3	4	5	6	7	8	9	Total%	N
	Total	36.5	8.2	10.5	15.7	9.1	8.3	9.2	0.3	2.2	100	1000
性 别	男性	38.3	8.9	9.9	16.5	9.1	7.5	7.1	0.2	2.6	100	496
	女性	34.7	7.5	11.1	14.9	9.1	9.1	11.3	0.4	1.8	100	504
年 龄	18-24	34.8	8.7	13.0	15.2	13.0	7.6	6.5	-	1.1	100	92
	25-29	28.1	12.4	14.6	18.0	10.1	9.0	6.7	-	1.1	100	89
	30-34	33.7	10.2	10.2	18.4	14.3	5.1	7.1	-	1.0	100	98
	35-39	39.8	7.8	15.5	11.7	4.9	11.7	6.8	1.0	1.0	100	103
	40-44	40.3	6.5	5.2	19.5	6.5	9.1	9.1	-	3.9	100	77
	45-49	30.0	7.5	15.0	14.2	12.5	6.7	11.7	-	2.5	100	120
	50-54	38.1	8.6	5.7	14.3	6.7	10.5	15.2	-	1.0	100	105
	55-59	40.2	8.8	7.8	11.8	9.8	10.8	5.9	1.0	3.9	100	102
	60-64	39.6	7.2	9.9	18.0	4.5	7.2	9.9	0.9	2.7	100	111
	65-69	42.2	2.2	11.1	15.6	4.4	4.4	13.3	-	6.7	100	45
70 or Older	39.7	6.9	3.4	19.0	12.1	6.9	10.3	-	1.7	100	58	

问 18 [提问卡 18] 在下述列举的生活范围内，请您用 1 至 7 之间的数字来评价每一项内容的重要程度。

g. 那么，关于「政治」

1. 不重要
- 2.
- 3.
- 4.
- 5.
- 6.
7. 重要
8. 其它(请填写 )
9. 不知道

		1	2	3	4	5	6	7	8	9	Total%	N
	Total	20.5	8.4	12.1	15.4	13.2	11.0	17.0	0.2	2.2	100	1000
性 别	男性	20.2	7.7	10.9	16.9	14.1	11.7	16.1	-	2.4	100	496
	女性	20.8	9.1	13.3	13.9	12.3	10.3	17.9	0.4	2.0	100	504
年 龄	18-24	16.3	14.1	16.3	17.4	9.8	10.9	14.1	-	1.1	100	92
	25-29	19.1	9.0	18.0	16.9	15.7	10.1	11.2	-	-	100	89
	30-34	21.4	9.2	13.3	14.3	17.3	9.2	14.3	-	1.0	100	98
	35-39	21.4	9.7	13.6	11.7	14.6	10.7	14.6	-	3.9	100	103
	40-44	23.4	7.8	11.7	18.2	9.1	16.9	10.4	-	2.6	100	77
	45-49	17.5	11.7	11.7	17.5	12.5	11.7	15.0	-	2.5	100	120
	50-54	23.8	6.7	10.5	15.2	9.5	8.6	21.9	-	3.8	100	105
	55-59	25.5	5.9	10.8	13.7	11.8	9.8	19.6	1.0	2.0	100	102
	60-64	22.5	7.2	6.3	19.8	13.5	10.8	16.2	0.9	2.7	100	111
	65-69	15.6	4.4	13.3	6.7	17.8	13.3	26.7	-	2.2	100	45
70 or Older	13.8	1.7	8.6	12.1	17.2	12.1	32.8	-	1.7	100	58	

问 19 [提问卡 19] 您对自己的家庭满意，还是不满意？

- 1 满意
- 2 还算满意
- 3 不好说
- 4 不太满意
- 5 不满意
  
- 8 其它(请填写 )
- 9 不知道

		1	2	3	4	5	8	9	Total%	N
	Total	61.1	32.2	3.4	2.6	0.3	-	0.4	100	1000
性别	男性	61.3	31.7	3.2	3.2	0.4	-	0.2	100	496
	女性	60.9	32.7	3.6	2.0	0.2	-	0.6	100	504
							-			
年龄	18-24	68.5	26.1	3.3	2.2	-	-	-	100	92
	25-29	57.3	37.1	2.2	2.2	-	-	1.1	100	89
	30-34	62.2	26.5	7.1	4.1	-	-	-	100	98
	35-39	62.1	31.1	2.9	2.9	1.0	-	-	100	103
	40-44	62.3	32.5	2.6	2.6	-	-	-	100	77
	45-49	60.0	34.2	3.3	1.7	-	-	0.8	100	120
	50-54	60.0	28.6	4.8	4.8	1.9	-	-	100	105
	55-59	69.6	25.5	3.9	1.0	-	-	-	100	102
	60-64	57.7	35.1	1.8	3.6	-	-	1.8	100	111
	65-69	48.9	48.9	-	2.2	-	-	-	100	45
	70 or Older	55.2	41.4	3.4	-	-	-	-	100	58

问 20 [提问卡 20] 接下来问一下您对生活的看法。坦率地说您对您目前的生活是满意，还是不满意呢？

- 1 满意
- 2 还算满意
- 3 不好说
- 4 不太满意
- 5 不满意
  
- 8 其它(请填写 )
- 9 不知道

		1	2	3	4	5	8	9	Total%	N
	Total	38.9	43.6	6.6	7.5	3.1	0.1	0.2	100	1000
性别	男性	36.9	44.2	7.1	7.7	3.6	0.2	0.4	100	496
	女性	40.9	43.1	6.2	7.3	2.6	-	-	100	504
年龄	18-24	47.8	34.8	7.6	5.4	4.3	-	-	100	92
	25-29	39.3	44.9	9.0	4.5	2.2	-	-	100	89
	30-34	35.7	46.9	7.1	7.1	3.1	-	-	100	98
	35-39	37.9	40.8	8.7	8.7	2.9	-	1.0	100	103
	40-44	36.4	44.2	5.2	14.3	-	-	-	100	77
	45-49	26.7	54.2	4.2	6.7	6.7	0.8	0.8	100	120
	50-54	42.9	36.2	4.8	11.4	4.8	-	-	100	105
	55-59	42.2	46.1	4.9	4.9	2.0	-	-	100	102
	60-64	42.3	38.7	5.4	10.8	2.7	-	-	100	111
	65-69	37.8	46.7	11.1	4.4	-	-	-	100	45
	70 or Older	41.4	48.3	8.6	-	1.7	-	-	100	58

问 21 [提问卡 21] 最近 1 个月内，您对以下列举的症状而感到苦恼过吗？(或曾得过这样的病吗？)(请诸项提问)

1. 头痛·偏头痛·头重
2. 背部疼痛(肩膀酸痛或腰痛)
3. 焦躁
4. 忧郁状态(郁闷, 心情忧闷)
5. 失眠症(睡不好)
6. 全身乏力
7. 心跳过速·憋气
8. 肠胃失调·疼痛
9. 过敏体质
10. 哮喘·气短·咳嗽

11. 上述以外，在健康方面还有其他烦恼吗？(请填写 )

12. 不知道

		1	2	3	4	5	6	7	8	9	10	11	12	N
	Total	30.6	41.8	28.4	21.7	32.0	23.4	15.6	18.0	12.9	16.0	3.7	0.3	1000
性别	男性	25.8	40.5	28.4	20.2	31.7	24.0	16.1	19.0	11.5	16.9	3.6	0.4	496
	女性	35.3	43.1	28.4	23.2	32.3	22.8	15.1	17.1	14.3	15.1	3.8	0.2	504
年龄	18-24	27.2	30.4	32.6	26.1	27.2	18.5	5.4	19.6	22.8	8.7	4.3	1.1	92
	25-29	24.7	36.0	31.5	30.3	32.6	22.5	13.5	24.7	7.9	11.2	2.2	-	89
	30-34	29.6	30.6	27.6	23.5	20.4	22.4	11.2	16.3	17.3	13.3	-	-	98
	35-39	28.2	35.9	31.1	27.2	28.2	28.2	15.5	17.5	13.6	15.5	1.9	-	103
	40-44	28.6	44.2	28.6	26.0	36.8	24.7	10.4	16.9	11.7	20.8	3.9	-	77
	45-49	33.3	50.0	31.7	18.3	38.3	26.7	20.8	19.2	7.5	15.0	1.7	0.8	120
	50-54	29.5	44.8	27.6	17.1	38.1	17.1	15.2	19.0	11.4	10.5	4.8	1.0	105
	55-59	38.2	47.1	28.4	24.5	26.5	22.5	19.6	14.7	14.7	14.7	3.9	-	102
	60-64	30.6	45.0	26.1	13.5	31.5	27.9	16.2	16.2	12.6	21.6	8.1	-	111
	65-69	44.4	44.4	26.7	17.8	35.6	17.8	26.7	17.8	15.6	31.1	2.2	-	45
	70 or Older	25.9	55.2	13.8	12.1	43.1	25.9	22.4	15.5	6.9	25.9	8.6	-	58

问 22 [提问卡 22] 那么，在遇到烦恼之事或者面临重要的决策时，您想首先去找谁相谈呢？或想找谁相商呢？请从以下列举的当中选择 1 项。

1. 父亲
2. 母亲
3. 兄弟姐妹
4. 配偶(丈夫或妻子)或搭当(同居者)
5. 其他家族成员或亲属
6. 工作单位、学校或近邻的朋友或熟人
7. 电话或网络等能匿名相谈的地方
8. 医生或有关专家 (请填写 )
9. 其它(请填写 )
10. 没有可以相商的人
11. 没有什么烦恼之事

99. 不知道

		1	2	3	4	5	6	7	8	9	10	11	99	Total%	N
	Total	11.1	11.4	8.3	49.5	3.8	9.5	0.3	1.1	1.5	1.7	1.0	0.8	100	1000
性别	男性	15.1	8.9	8.5	47.2	2.8	10.1	0.6	1.0	1.6	1.8	1.4	1.0	100	496
	女性	7.1	13.9	8.1	51.8	4.8	8.9	-	1.2	1.4	1.6	0.6	0.6	100	504
年龄	18-24	27.2	31.5	6.5	13.0	-	17.4	1.1	-	2.2	1.1	-	-	100	92
	25-29	16.9	23.6	9.0	36.0	1.1	7.9	1.1	2.2	2.2	-	-	-	100	89
	30-34	15.3	17.3	11.2	36.7	1.0	13.3	-	-	3.1	1.0	1.0	-	100	98
	35-39	14.6	7.8	8.7	56.3	4.9	2.9	-	1.9	-	2.9	-	-	100	103
	40-44	11.7	9.1	3.9	50.6	3.9	7.8	-	1.3	2.6	5.2	1.3	2.6	100	77
	45-49	4.2	6.7	8.3	63.3	-	7.5	0.8	2.5	2.5	0.8	1.7	1.7	100	120
	50-54	8.6	7.6	8.6	50.5	5.7	12.4	-	1.0	-	1.9	1.9	1.9	100	105
	55-59	6.9	6.9	12.7	55.9	2.9	10.8	-	2.0	1.0	-	1.0	-	100	102
	60-64	6.3	2.7	7.2	70.3	1.8	7.2	-	-	-	2.7	-	1.8	100	111
	65-69	2.2	8.9	6.7	6-	8.9	6.7	-	-	-	4.4	2.2	-	100	45
70 or Older	5.2	3.4	5.2	46.6	22.4	10.3	-	-	3.4	-	3.4	-	100	58	



问 24 [提问卡 24] 包括您的家人在内，您周围有多少以下列举的人？对于以下列举的 a~d 各项，请你分别选择一个反映您个人情况的号码。

a .能够借钱借物，或提供帮助的人

1. 有很多
2. 还算有
3. 只有一位
4. 没有
  
9. 不知道

		1	2	3	4	9	Total%	N
Total		22.3	60.0	2.6	9.8	5.3	100	1000
性别	男性	23.0	59.9	2.6	9.5	5.0	100	496
	女性	21.6	60.1	2.6	10.1	5.6	100	504
年龄	18-24	26.1	66.3	1.1	3.3	3.3	100	92
	25-29	25.8	66.3	1.1	4.5	2.2	100	89
	30-34	25.5	62.2	2.0	7.1	3.1	100	98
	35-39	17.5	72.8	1.9	7.8	-	100	103
	40-44	23.4	63.6	1.3	6.5	5.2	100	77
	45-49	22.5	65.0	-	10.0	2.5	100	120
	50-54	18.1	52.4	5.7	16.2	7.6	100	105
	55-59	29.4	46.1	1.0	15.7	7.8	100	102
	60-64	21.6	53.2	4.5	11.7	9.0	100	111
	65-69	20.0	57.8	-	11.1	11.1	100	45
	70 or Older	10.3	51.7	12.1	13.8	12.1	100	58



问 24 [提问卡 24] 包括您的家人在内，您周围有多少以下列举的人？对于以下列举的 a~d 各项，请你分别选择一个反映您个人情况的号码。

b. 能够理解您现在的心情或状况的人

1. 有很多
2. 还算有
3. 只有一位
4. 没有
  
9. 不知道

		1	2	3	4	9	Total%	N
Total		19.6	61.0	7.2	7.7	4.5	100	1000
性别	男性	19.4	60.3	8.3	8.7	3.4	100	496
	女性	19.8	61.7	6.2	6.7	5.6	100	504
年龄	18-24	19.6	63.0	8.7	8.7	-	100	92
	25-29	28.1	64.0	3.4	2.2	2.2	100	89
	30-34	16.3	61.2	9.2	8.2	5.1	100	98
	35-39	15.5	75.7	1.9	4.9	1.9	100	103
	40-44	15.6	67.5	5.2	7.8	3.9	100	77
	45-49	17.5	64.2	9.2	5.8	3.3	100	120
	50-54	18.1	54.3	12.4	10.5	4.8	100	105
	55-59	24.5	56.9	5.9	6.9	5.9	100	102
	60-64	19.8	54.1	7.2	10.8	8.1	100	111
	65-69	26.7	48.9	6.7	8.9	8.9	100	45
	70 or Older	17.2	53.4	8.6	12.1	8.6	100	58

问 24 [提问卡 24] 包括您的家人在内，您周围有多少以下列举的人？对于以下列举的 a~d 各项，请你分别选择一个反映您个人情况的号码。

c .能够随时打电话、见面相商的人

1. 有很多
2. 还算有
3. 只有一位
4. 没有
  
9. 不知道

		1	2	3	4	9	Total%	N
	Total	23.7	57.5	7.0	7.8	4.0	100	1000
性别	男性	23.6	57.7	7.1	8.1	3.6	100	496
	女性	23.8	57.3	6.9	7.5	4.4	100	504
年龄	18-24	30.4	53.3	9.8	4.3	2.2	100	92
	25-29	34.8	53.9	4.5	4.5	2.2	100	89
	30-34	20.4	64.3	6.1	7.1	2.0	100	98
	35-39	18.4	62.1	8.7	9.7	1.0	100	103
	40-44	16.9	62.3	9.1	9.1	2.6	100	77
	45-49	16.7	67.5	7.5	7.5	0.8	100	120
	50-54	19.0	61.0	5.7	8.6	5.7	100	105
	55-59	36.3	44.1	3.9	8.8	6.9	100	102
	60-64	26.1	50.5	7.2	9.9	6.3	100	111
	65-69	22.2	51.1	4.4	11.1	11.1	100	45
	70 or Older	17.2	58.6	10.3	5.2	8.6	100	58

问 24 [提问卡 24] 包括您的家人在内，您周围有多少以下列举的人？对于以下列举的 a~d 各项，请你分别选择一个反映您个人情况的号码。

d. 对您予以较高的评价、尊敬您的人

1. 有很多
2. 还算有
3. 只有一位
4. 没有
  
9. 不知道

		1	2	3	4	9	Total%	N
	Total	20.1	55.2	3.5	8.2	13.0	100	1000
性别	男性	17.5	56.5	3.6	8.7	13.7	100	496
	女性	22.6	54.0	3.4	7.7	12.3	100	504
年龄	18-24	17.4	59.8	3.3	7.6	12.0	100	92
	25-29	19.1	60.7	3.4	4.5	12.4	100	89
	30-34	21.4	56.1	4.1	7.1	11.2	100	98
	35-39	10.7	61.2	3.9	11.7	12.6	100	103
	40-44	15.6	58.4	2.6	9.1	14.3	100	77
	45-49	20.0	60.8	4.2	6.7	8.3	100	120
	50-54	21.0	54.3	3.8	9.5	11.4	100	105
	55-59	26.5	48.0	1.0	7.8	16.7	100	102
	60-64	21.6	50.5	1.8	9.9	16.2	100	111
	65-69	33.3	37.8	4.4	6.7	17.8	100	45
	70 or Older	20.7	48.3	8.6	8.6	13.8	100	58

问 25 [提问卡 25] 纵观当今社会上成功的人，个人的才能及努力，运气及机会，或者血缘·地缘·  
 学阀等人际关系当中，您认为对成功起最重要作用的什么？(限选 1 项)

1. 个人的才能及努力
2. 运气及机遇
3. 血缘· 地缘· 学缘等关系
8. 其它(请填写 )
9. 不知道

		1	2	3	8	9	Total%	N
Total		50.7	37.8	9.5	0.7	1.3	100	1000
性别	男性	51.4	37.5	8.9	0.8	1.4	100	496
	女性	50.0	38.1	10.1	0.6	1.2	100	504
年龄	18-24	55.4	35.9	7.6	1.1	-	100	92
	25-29	53.9	41.6	4.5	-	-	100	89
	30-34	51.0	33.7	15.3	-	-	100	98
	35-39	51.5	35.9	11.7	-	1.0	100	103
	40-44	51.9	36.4	9.1	1.3	1.3	100	77
	45-49	43.3	42.5	11.7	0.8	1.7	100	120
	50-54	42.9	41.0	10.5	1.9	3.8	100	105
	55-59	55.9	31.4	10.8	-	2.0	100	102
	60-64	47.7	42.3	8.1	0.9	0.9	100	111
	65-69	62.2	33.3	4.4	-	-	100	45
	70 or Older	51.7	37.9	5.2	1.7	3.4	100	58

问 26 [提问卡 26] 接下来问您一个当今社会上经常议论的问题。这张提问卡上列有「超能力」、「飞碟」等，您对此有何感想？请您仔细看看 1 至 8 的词汇，对每一项，选择一个与您的心境恰好一致的词汇。(请诸项提问)

a. 超能力或意念

1. 无聊
2. 想遇见·想有
3. 有·存在
4. 恐怖·可怕
5. 不想遇见·不想有
6. 很有趣·很快乐
7. 很荒谬·毫无价值·没有·不存在
8. 不恐怖·不可怕

88. 其它(填写 )

99. 不知道

		1	2	3	4	5	6	7	8	88	99	Total%	N
	Total	27.1	12.5	18.3	1.5	5.3	6.5	15.7	5.3	-	7.8	100	1000
性别	男性	29.4	13.5	16.3	1.6	3.6	6.0	17.5	5.0	-	6.9	100	496
	女性	24.8	11.5	20.2	1.4	6.9	6.9	13.9	5.6	-	8.7	100	504
年龄	18-24	19.6	20.7	21.7	2.2	1.1	9.8	12.0	10.9	-	2.2	100	92
	25-29	21.3	23.6	16.9	1.1	3.4	9.0	13.5	3.4	-	7.9	100	89
	30-34	26.5	15.3	26.5	1.0	6.1	6.1	12.2	5.1	-	1.0	100	98
	35-39	31.1	11.7	17.5	2.9	3.9	6.8	16.5	3.9	-	5.8	100	103
	40-44	32.5	9.1	19.5	1.3	6.5	6.5	16.9	6.5	-	1.3	100	77
	45-49	27.5	13.3	20.0	1.7	5.8	6.7	11.7	4.2	-	9.2	100	120
	50-54	32.4	6.7	16.2	-	6.7	3.8	18.1	4.8	-	11.4	100	105
	55-59	27.5	9.8	16.7	2.0	2.9	5.9	19.6	3.9	-	11.8	100	102
	60-64	23.4	11.7	15.3	1.8	8.1	6.3	18.0	5.4	-	9.9	100	111
	65-69	31.1	2.2	13.3	2.2	6.7	6.7	17.8	-	-	20.0	100	45
70 or Older	27.6	6.9	13.8	-	8.6	3.4	19.0	10.3	-	10.3	100	58	

问 26 [提问卡 26] 接下来问您一个当今社会上经常议论的问题。这张提问卡上列有「超能力」、「飞碟」等，您对此有何感想？请您仔细看看 1 至 8 的词汇，对每一项，选择一个与您的心境恰好一致的词汇。(请诸项提问)

b. 飞碟或宇宙人

1. 无聊
2. 想遇见·想有
3. 有·存在
4. 恐怖·可怕
5. 不想遇见·不想有
6. 很有趣·很快乐
7. 很荒谬·毫无价值·没有·不存在
8. 不恐怖·不可怕

88. 其它(填写 )

99. 不知道

		1	2	3	4	5	6	7	8	88	99	Total%	N
	Total	21.2	8.4	22.1	2.5	6.8	6.3	16.4	6.6	-	9.7	100	1000
性别	男性	22.6	10.7	22.0	2.4	5.4	6.3	16.9	6.3	-	7.5	100	496
	女性	19.8	6.2	22.2	2.6	8.1	6.3	15.9	6.9	-	11.9	100	504
年龄	18-24	15.2	10.9	30.4	1.1	6.5	7.6	12.0	12.0	-	4.3	100	92
	25-29	14.6	12.4	30.3	1.1	5.6	12.4	11.2	6.7	-	5.6	100	89
	30-34	15.3	11.2	41.8	2.0	6.1	4.1	9.2	6.1	-	4.1	100	98
	35-39	24.3	7.8	21.4	2.9	5.8	11.7	17.5	1.9	-	6.8	100	103
	40-44	16.9	13.0	18.2	1.3	13.0	5.2	19.5	3.9	-	9.1	100	77
	45-49	21.7	7.5	19.2	6.7	5.8	5.0	17.5	6.7	-	10.0	100	120
	50-54	29.5	8.6	12.4	2.9	2.9	3.8	17.1	9.5	-	13.3	100	105
	55-59	26.5	5.9	20.6	2.0	8.8	2.0	17.6	7.8	-	8.8	100	102
	60-64	23.4	6.3	12.6	1.8	5.4	9.0	18.9	5.4	-	17.1	100	111
	65-69	22.2	4.4	15.6	-	11.1	6.7	17.8	2.2	-	20.0	100	45
	70 or Older	20.7	1.7	19.0	3.4	8.6	0.0	25.9	8.6	-	12.1	100	58

问 26 [提问卡 26] 接下来问您一个当今社会上经常议论的问题。这张提问卡上列有「超能力」、「飞碟」等，您对此有何感想？请您仔细看看 1 至 8 的词汇，对每一项，选择一个与您的心境恰好一致的词汇。(请诸项提问)

c. 妖怪或鬼

1. 无聊
2. 想遇见·想有
3. 有·存在
4. 恐怖·可怕
5. 不想遇见·不想有
6. 很有趣·很快乐
7. 很荒谬·毫无价值·没有·不存在
8. 不恐怖·不可怕

88. 其它(填写 )

99. 不知道

		1	2	3	4	5	6	7	8	88	99	Total%	N
	Total	31.6	1.8	6.4	7.8	12.3	1.0	27.0	4.9	0.1	7.1	100	1000
性别	男性	33.3	2.6	6.0	4.2	10.7	1.2	30.4	5.2	-	6.3	100	496
	女性	30.0	1.0	6.7	11.3	13.9	0.8	23.6	4.6	0.2	7.9	100	504
年龄	18-24	23.9	3.3	7.6	8.7	16.3	4.3	25.0	8.7	-	2.2	100	92
	25-29	28.1	4.5	3.4	12.4	15.7	2.2	19.1	5.6	-	9.0	100	89
	30-34	27.6	1.0	11.2	8.2	13.3	1.0	29.6	5.1	-	3.1	100	98
	35-39	35.9	1.0	4.9	11.7	12.6	1.9	22.3	3.9	-	5.8	100	103
	40-44	31.2	3.9	9.1	6.5	11.7	1.3	28.6	3.9	-	3.9	100	77
	45-49	30	1.7	5.0	11.7	13.3	-	25.0	3.3	-	10	100	120
	50-54	40	1.0	5.7	7.6	8.6	-	22.9	1.9	1.0	11.4	100	105
	55-59	33.3	2.0	3.9	6.9	9.8	-	33.3	4.9	-	5.9	100	102
	60-64	35.1	0.9	5.4	1.8	11.7	-	29.7	6.3	-	9.0	100	111
	65-69	31.1	-	6.7	2.2	11.1	-	31.1	4.4	-	13.3	100	45
70 or Older	27.6	-	10.3	3.4	10.3	-	36.2	6.9	-	5.2	100	58	

问 26 [提问卡 26] 接下来问您一个当今社会上经常议论的问题。这张提问卡上列有「超能力」、「飞碟」等，您对此有何感想？请您仔细看看 1 至 8 的词汇，对每一项，选择一个与您的心境恰好一致的词汇。(请诸项提问)

d. 幽灵或亡灵, 被人作祟

1. 无聊
2. 想遇见·想有
3. 有·存在
4. 恐怖·可怕
5. 不想遇见·不想有
6. 很有趣·很快乐
7. 很荒谬·毫无价值·没有·不存在
8. 不恐怖·不可怕

88. 其它(填写 )

99. 不知道

		1	2	3	4	5	6	7	8	88	99	Total%	N
	Total	27.4	1.7	11.7	5.3	13.6	0.8	25.6	5.6	0.1	8.2	100	1000
性别	男性	28.6	2.4	10.1	3.6	12.5	1.0	28.2	6.5	-	7.1	100	496
	女性	26.2	1.0	13.3	6.9	14.7	0.6	23.0	4.8	0.2	9.3	100	504
年龄	18-24	21.7	1.1	12.0	7.6	17.4	2.2	27.2	7.6	-	3.3	100	92
	25-29	24.7	1.1	9.0	10.1	19.1	2.2	21.3	4.5	-	7.9	100	89
	30-34	23.5	1.0	19.4	5.1	15.3	-	22.4	8.2	-	5.1	100	98
	35-39	35.0	2.9	11.7	3.9	13.6	1.0	20.4	4.9	-	6.8	100	103
	40-44	29.9	2.6	13.0	3.9	11.7	1.3	28.6	3.9	-	5.2	100	77
	45-49	23.3	1.7	10.8	9.2	14.2	-	22.5	7.5	-	10.8	100	120
	50-54	32.4	1.0	10.5	5.7	9.5	-	22.9	4.8	1.0	12.4	100	105
	55-59	27.5	2.9	11.8	5.9	10.8	1.0	30.4	2.9	-	6.9	100	102
	60-64	30.6	1.8	7.2	0.9	9.9	-	31.5	7.2	-	10.8	100	111
	65-69	28.9	2.2	6.7	-	17.8	-	26.7	4.4	-	13.3	100	45
	70 or Older	22.4	-	17.2	1.7	13.8	1.7	31.0	3.4	-	8.6	100	58



问 27 [提问卡 27] 有这样的意见:「随着科学技术的不断发展,人们的生活变得越来越方便了,但是随之而来的是人情味越来越淡漠」。您赞成还是反对这种意见?

1. 赞成(人情味变得越来越淡漠)
2. 反对(人情味不会改变或增加)
3. 不能一概而论
  
8. 其它(请填写 )
9. 不知道

		1	2	3	8	9	Total%	N
性别	Total	64.2	15.4	18.2	0.2	2.0	100	1000
	男性	65.3	13.5	19.6	0.2	1.4	100	496
	女性	63.1	17.3	16.9	0.2	2.6	100	504
年龄	18-24	65.2	15.2	17.4	1.1	1.1	100	92
	25-29	60.7	12.4	24.7	-	2.2	100	89
	30-34	59.2	15.3	22.4	1.0	2.0	100	98
	35-39	73.8	15.5	9.7	-	1.0	100	103
	40-44	79.2	11.7	7.8	-	1.3	100	77
	45-49	60.8	19.2	20.0	-	-	100	120
	50-54	67.6	7.6	20.0	-	4.8	100	105
	55-59	65.7	15.7	18.6	-	-	100	102
	60-64	59.5	17.1	19.8	-	3.6	100	111
	65-69	57.8	20.0	22.2	-	-	100	45
	70 or Older	51.7	24.1	17.2	-	6.9	100	58

问 28 有这样的意见：「为使国家兴旺，如果出现了优秀的政治家，与其国民之间相互争论，不如将国家的命运交给他们好」。对这种意见，您赞成呢？还是反对呢？

1. 赞成(交给政治家)
2. 反对(不能完全交给政治家)
3. 不能一概而论
  
8. 其它(请填写 )
9. 不知道

		1	2	3	8	9	Total%	N
Total		28.1	40.4	25.9	-	5.6	100	1000
性别	男性	28.4	43.5	24.4	-	3.6	100	496
	女性	27.8	37.3	27.4	-	7.5	100	504
年龄	18-24	22.8	48.9	25.0	-	3.3	100	92
	25-29	24.7	46.1	24.7	-	4.5	100	89
	30-34	25.5	44.9	25.5	-	4.1	100	98
	35-39	29.1	40.8	25.2	-	4.9	100	103
	40-44	28.6	40.3	26.0	-	5.2	100	77
	45-49	25.0	31.7	37.5	-	5.8	100	120
	50-54	34.3	41.9	18.1	-	5.7	100	105
	55-59	25.5	43.1	25.5	-	5.9	100	102
	60-64	28.8	38.7	26.1	-	6.3	100	111
	65-69	24.4	35.6	33.3	-	6.7	100	45
	70 or Older	44.8	27.6	15.5	-	12.1	100	58

问 29 [提问卡 29] 在以下的 3 种意见中，哪一种和您的想法最接近？

1. 不应该离婚
2. 在问题非常严重的情况下可以离婚
3. 只要两人同意，随时都可以离婚
  
8. 其它(请填写 )
9. 不知道

		1	2	3	8	9	Total%	N
	Total	23.9	44.1	27.5	0.6	3.9	100	1000
性别	男性	24.2	42.1	28.8	0.6	4.2	100	496
	女性	23.6	46.0	26.2	0.6	3.6	100	504
年龄	18-24	16.3	50.0	26.1	1.1	6.5	100	92
	25-29	10.1	39.3	43.8	1.1	5.6	100	89
	30-34	19.4	53.1	24.5	-	3.1	100	98
	35-39	19.4	49.5	28.2	-	2.9	100	103
	40-44	19.5	59.7	19.5	1.3	-	100	77
	45-49	25.0	42.5	28.3	-	4.2	100	120
	50-54	31.4	37.1	27.6	1.0	2.9	100	105
	55-59	28.4	34.3	34.3	-	2.9	100	102
	60-64	20.7	49.5	26.1	-	3.6	100	111
	65-69	40.0	35.6	17.8	2.2	4.4	100	45
	70 or Older	48.3	25.9	15.5	1.7	8.6	100	58

问 30 [提问卡 30] 关于自然与人类的关系有以下几种意见。您认为哪一种看法更接近事实(更为合理)? (限选 1 项)

1. 人类为了获得幸福, 必须遵从自然
2. 人类为了获得幸福, 必须利用自然
3. 人类为了获得幸福, 必须征服自然
  
8. 其它(请填写 )
9. 不知道

		1	2	3	8	9	Total%	N
Total		52.0	28.9	15.5	0.6	3.0	100	1000
性别	男性	54.4	28.6	13.3	1.0	2.6	100	496
	女性	49.6	29.2	17.7	0.2	3.4	100	504
年龄	18-24	57.6	28.3	12.0	2.2	-	100	92
	25-29	51.7	37.1	7.9	1.1	2.2	100	89
	30-34	50.0	33.7	12.2	-	4.1	100	98
	35-39	53.4	26.2	18.4	-	1.9	100	103
	40-44	50.6	28.6	18.2	-	2.6	100	77
	45-49	49.2	29.2	17.5	0.8	3.3	100	120
	50-54	57.1	25.7	13.3	-	3.8	100	105
	55-59	55.9	25.5	16.7	-	2.0	100	102
	60-64	42.3	34.2	19.8	0.9	2.7	100	111
	65-69	55.6	26.7	13.3	-	4.4	100	45
	70 or Older	51.7	17.2	20.7	1.7	8.6	100	58

问 31 [提问卡 31] 在下面的意见当中，您赞成哪一种？请只选其中一项。

1. 只有实现了个人幸福，整个国家才会富强
2. 只有整个国家富强了，才会有个人幸福
3. 国家富强和个人幸福是同等重要的
8. 其它(请填写 )
9. 不知道

		1	2	3	8	9	Total%	N
	Total	18.8	41.0	38.2	0.1	1.9	100	1000
性别	男性	21.2	40.5	36.7	0.2	1.4	100	496
	女性	16.5	41.5	39.7	-	2.4	100	504
年龄	18-24	30.4	28.3	41.3	-	-	100	92
	25-29	21.3	32.6	44.9	-	1.1	100	89
	30-34	32.7	22.4	43.9	-	1.0	100	98
	35-39	16.5	46.6	35.9	-	1.0	100	103
	40-44	11.7	45.5	40.3	1.3	1.3	100	77
	45-49	13.3	48.3	37.5	-	0.8	100	120
	50-54	18.1	35.2	42.9	-	3.8	100	105
	55-59	12.7	51.0	31.4	-	4.9	100	102
	60-64	16.2	42.3	39.6	-	1.8	100	111
	65-69	17.8	53.3	28.9	-	-	100	45
	70 or Older	15.5	55.2	24.1	-	5.2	100	58

问 32 [提问卡 32] 有这样的意见：「不管机械化或信息化程度有多高，人们内心的丰富程度(人情味)也不会减少」。您怎样看这种意见？

1. 反对(会减少)
2. 赞成(不会减少)
3. 不能一概而论
  
8. 其它(请填写 )
9. 不知道

		1	2	3	8	9	Total%	N
Total		36.6	33.5	24.7	0.6	4.6	100	1000
性别	男性	40.1	32.5	23.4	0.8	3.2	100	496
	女性	33.1	34.5	26.0	0.4	6.0	100	504
年龄	18-24	37.0	34.8	22.8	2.2	3.3	100	92
	25-29	36.0	32.6	28.1	-	3.4	100	89
	30-34	33.7	33.7	28.6	-	4.1	100	98
	35-39	43.7	31.1	18.4	1.0	5.8	100	103
	40-44	40.3	33.8	22.1	1.3	2.6	100	77
	45-49	36.7	32.5	26.7	-	4.2	100	120
	50-54	37.1	31.4	23.8	1.0	6.7	100	105
	55-59	38.2	28.4	26.5	-	6.9	100	102
	60-64	31.5	42.3	23.4	-	2.7	100	111
	65-69	35.6	33.3	28.9	-	2.2	100	45
	70 or Older	31.0	34.5	24.1	1.7	8.6	100	58

问 33 [提问卡 33] 您认为以下列举的事项真的「有」或「存在」吗？请您对每一项分别回答(请诸  
项提问)。

a. 神或者佛

1. 有·存在
2. 也许有
3. 没有·不存在
  
8. 其它(请填写 )
9. 不知道

		1	2	3	8	9	Total%	N
	Total	17.5	34.0	39.8		8.7	100	1000
性别	男性	15.3	29.8	47.2	-	7.7	100	496
	女性	19.6	38.1	32.5	-	9.7	100	504
年龄	18-24	14.1	38.0	34.8	-	13.0	100	92
	25-29	19.1	37.1	32.6	-	11.2	100	89
	30-34	20.4	38.8	34.7	-	6.1	100	98
	35-39	18.4	29.1	43.7	-	8.7	100	103
	40-44	11.7	41.6	39.0	-	7.8	100	77
	45-49	30.8	36.7	28.3	-	4.2	100	120
	50-54	12.4	32.4	41.9	-	13.3	100	105
	55-59	15.7	33.3	47.1	-	3.9	100	102
	60-64	12.6	30.6	46.8	-	9.9	100	111
	65-69	15.6	26.7	44.4	-	13.3	100	45
	70 or Older	17.2	24.1	51.7	-	6.9	100	58

问 33 [提问卡 33] 您认为以下列举的事项真的「有」或「存在」吗？请您对每一项分别回答(请诸  
项提问)。

b. 死后的世界

1. 有·存在
2. 也许有
3. 没有·不存在
8. 其它(请填写 )
9. 不知道

		1	2	3	8	9	Total%	N
	Total	9.8	29.2	48.0	0.2	12.8	100	1000
性别	男性	9.9	28.2	50.8	-	11.1	100	496
	女性	9.7	30.2	45.2	0.4	14.5	100	504
年龄	18-24	7.6	38.0	42.4	-	12.0	100	92
	25-29	6.7	34.8	44.9	-	13.5	100	89
	30-34	16.3	32.7	41.8	-	9.2	100	98
	35-39	6.8	35.0	49.5	-	8.7	100	103
	40-44	10.4	31.2	44.2	-	14.3	100	77
	45-49	15.8	29.2	41.7	-	13.3	100	120
	50-54	5.7	24.8	49.5	-	20.0	100	105
	55-59	6.9	20.6	61.8	1.0	9.8	100	102
	60-64	6.3	20.7	55.9	0.9	16.2	100	111
	65-69	13.3	22.2	51.1	-	13.3	100	45
	70 or Older	15.5	32.8	43.1	-	8.6	100	58



问 33 [提问卡 33] 您认为以下列举的事项真的「有」或「存在」吗？请您对每一项分别回答(请诸  
项提问)。

c. 灵魂(魂)

1. 有·存在
2. 也许有
3. 没有·不存在
8. 其它(请填写 )
9. 不知道

		1	2	3	8	9	Total%	N
	Total	15.1	30.4	43.2	-	11.3	100	1000
性别	男性	15.1	27.2	48.2	-	9.5	100	496
	女性	15.1	33.5	38.3	-	13.1	100	504
年龄	18-24	16.3	34.8	37.0	-	12.0	100	92
	25-29	12.4	42.7	33.7	-	11.2	100	89
	30-34	22.4	37.8	31.6	-	8.2	100	98
	35-39	12.6	29.1	49.5	-	8.7	100	103
	40-44	11.7	39.0	39.0	-	10.4	100	77
	45-49	19.2	32.5	35.8	-	12.5	100	120
	50-54	11.4	23.8	46.7	-	18.1	100	105
	55-59	11.8	22.5	57.8	-	7.8	100	102
	60-64	15.3	22.5	49.5	-	12.6	100	111
	65-69	15.6	22.2	48.9	-	13.3	100	45
	70 or Older	17.2	25.9	48.3	-	8.6	100	58

问 34 [提问卡 34] 如果让您在以下项目中列举最重要的两项, 您会选择哪两项呢? 请举出两项来。

(在这一提问中, 请让回答者举出两项来)

- a. 孝敬·尊重父母爱父母
- b. 感谢曾帮助过自己的人, 当他需要时也帮助他
- c. 尊重个人的权利
- d. 尊重个人的自由

8. 其它(请填写 )

9. 不知道

(1 と答えた人の割合)

		a	b	c	d	8	9	N
性別	Total	91.1	66.1	27.0	20.6	-	0.2	1000
	男性	89.7	65.1	29.0	22.8	-	0.2	496
	女性	92.5	67.1	25.0	18.5	-	0.2	504
年齢	18-24	91.3	59.8	28.3	29.3	-	-	92
	25-29	89.9	57.3	37.1	22.5	-	1.1	89
	30-34	89.8	60.2	24.5	27.6	-	1.0	98
	35-39	87.4	66.0	26.2	24.3	-	-	103
	40-44	88.3	61.0	29.9	23.4	-	-	77
	45-49	92.5	71.7	22.5	16.7	-	-	120
	50-54	93.3	70.5	24.8	18.1	-	-	105
	55-59	92.2	68.6	29.4	14.7	-	-	102
	60-64	91.9	66.7	26.1	17.1	-	-	111
	65-69	93.3	73.3	26.7	11.1	-	-	45
70 or Older	93.1	75.9	22.4	19.0	-	-	58	

问 35 [提问卡 35] 某公司有下述两位科长。如果要是您做为他的部下，您认为做哪一位的部下更好？请您选其一项。

1. 从不违反规则要求您做过份的工作，但除了工作之外对部下的困难从不关心
2. 有时违反规则要求您做过份的工作，但对部下工作之外的困难也非常关心
8. 其它(请填写 )
9. 不知道

		1	2	8	9	Total%	N
性别	Total	20.3	71.4	1.1	7.2	100	1000
	男性	21.6	71.0	0.6	6.9	100	496
	女性	19.0	71.8	1.6	7.5	100	504
年龄	18-24	14.1	82.6	-	3.3	100	92
	25-29	25.8	68.5	-	5.6	100	89
	30-34	26.5	68.4	-	5.1	100	98
	35-39	19.4	73.8	-	6.8	100	103
	40-44	15.6	74.0	1.3	9.1	100	77
	45-49	20.8	74.2	0.8	4.2	100	120
	50-54	15.2	72.4	1.0	11.4	100	105
	55-59	21.6	69.6	2.0	6.9	100	102
	60-64	23.4	62.2	2.7	11.7	100	111
	65-69	20.0	64.4	4.4	11.1	100	45
	70 or Older	19.0	74.1	1.7	5.2	100	58

问 36 你认为大部分人是愿意帮助别人吗？还是只考虑自己呢？

1. 愿意帮助别人

2. 只考虑自己

8. 其它(请填写 )

9. 不知道

		1	2	8	9	Total%	N
	Total	65.5	29.3	0.8	4.4	100	1000
性别	男性	64.7	30.4	1.0	3.8	100	496
	女性	66.3	28.2	0.6	5.0	100	504
年龄	18-24	68.5	27.2	1.1	3.3	100	92
	25-29	62.9	34.8	1.1	1.1	100	89
	30-34	64.3	30.6	-	5.1	100	98
	35-39	63.1	32.0	-	4.9	100	103
	40-44	63.6	35.1	-	1.3	100	77
	45-49	65.0	28.3	1.7	5.0	100	120
	50-54	59.0	32.4	2.9	5.7	100	105
	55-59	73.5	24.5	-	2.0	100	102
	60-64	68.5	22.5	-	9.0	100	111
	65-69	64.4	33.3	-	2.2	100	45
	70 or Older	67.2	24.1	1.7	6.9	100	58

问 37 您是否认为别人一有机会总想利用您，还是认为根本没有那样的事？

1. 别人一有机会总想利用自己
2. 没有那样的事
8. 其它(请填写 )
9. 不知道

		1	2	8	9	Total%	N
	Total	24.8	57.9	3.5	13.8	100	1000
性别	男性	27.2	57.5	2.8	12.5	100	496
	女性	22.4	58.3	4.2	15.1	100	504
年龄	18-24	15.2	60.9	5.4	18.5	100	92
	25-29	24.7	48.3	3.4	23.6	100	89
	30-34	30.6	55.1	2.0	12.2	100	98
	35-39	30.1	53.4	1.0	15.5	100	103
	40-44	22.1	57.1	9.1	11.7	100	77
	45-49	21.7	57.5	2.5	18.3	100	120
	50-54	27.6	57.1	4.8	10.5	100	105
	55-59	25.5	63.7	2.9	7.8	100	102
	60-64	20.7	62.2	2.7	14.4	100	111
	65-69	24.4	66.7	4.4	4.4	100	45
	70 or Older	32.8	58.6	1.7	6.9	100	58

问 38 您认为大部分人可以信赖吗？还是认为经常有防备之心为好？

1. 可以信赖
2. 有防备之心好
8. 其它(请填写 )
9. 不知道

		1	2	8	9	Total%	N
	Total	36.4	59.1	0.4	4.1	100	1000
性别	男性	34.5	61.3	0.4	3.8	100	496
	女性	38.3	56.9	0.4	4.4	100	504
年龄	18-24	37.0	58.7	-	4.3	100	92
	25-29	28.1	65.2	1.1	5.6	100	89
	30-34	35.7	59.2	-	5.1	100	98
	35-39	34.0	62.1	-	3.9	100	103
	40-44	29.9	64.9	1.3	3.9	100	77
	45-49	38.3	59.2	-	2.5	100	120
	50-54	40.0	55.2	-	4.8	100	105
	55-59	48.0	47.1	1.0	3.9	100	102
	60-64	29.7	64.9	-	5.4	100	111
	65-69	35.6	64.4	-	-	100	45
	70 or Older	44.8	50.0	1.7	3.4	100	58

问 39 [ 提问卡 39 ] 对于生与死有各种各样的看法，请问您是怎么想的？请分别用「同意」或「不同意」回答以下各项。

a. 切实感受到有一种看不见力量在帮自己活下去

1. 同意
2. 不同意
3. 说不准
  
9. 不知道

		1	2	3	9	Total%	N
	Total	42.9	27.0	21.2	8.9	100	1000
性别	男性	44.2	26.0	20.8	9.1	100	496
	女性	41.7	28.0	21.6	8.7	100	504
年龄	18-24	43.5	27.2	21.7	7.6	100	92
	25-29	46.1	29.2	19.1	5.6	100	89
	30-34	50.0	32.7	12.2	5.1	100	98
	35-39	38.8	31.1	21.4	8.7	100	103
	40-44	49.4	24.7	20.8	5.2	100	77
	45-49	41.7	22.5	22.5	13.3	100	120
	50-54	41.0	25.7	21.9	11.4	100	105
	55-59	41.2	29.4	21.6	7.8	100	102
	60-64	41.4	27.0	26.1	5.4	100	111
	65-69	42.2	17.8	20.0	20.0	100	45
	70 or Older	36.2	24.1	25.9	13.8	100	58

问 39 [ 提问卡 39 ] 对于生与死有各种各样的看法，请问您是怎么想的？请分别用「同意」或「不同意」回答以下各项。

b. 在哪里生,何时死,由人的命运所决定，是个人无法左右的

1. 同意
2. 不同意
3. 说不准
  
9. 不知道

		1	2	3	9	Total%	N
	Total	49.5	28.2	17.2	5.1	100	1000
性别	男性	49.2	27.8	18.8	4.2	100	496
	女性	49.8	28.6	15.7	6.0	100	504
年龄	18-24	31.5	45.7	14.1	8.7	100	92
	25-29	41.6	33.7	21.3	3.4	100	89
	30-34	49.0	27.6	22.4	1.0	100	98
	35-39	56.3	23.3	15.5	4.9	100	103
	40-44	50.6	33.8	11.7	3.9	100	77
	45-49	54.2	22.5	15.0	8.3	100	120
	50-54	54.3	21.9	16.2	7.6	100	105
	55-59	52.9	25.5	18.6	2.9	100	102
	60-64	42.3	30.6	22.5	4.5	100	111
	65-69	68.9	22.2	2.2	6.7	100	45
	70 or Older	51.7	22.4	22.4	3.4	100	58



问 39 [ 提问卡 39 ] 对于生与死有各种各样的看法，请问您是怎么想的？请分别用「同意」或「不同意」回答以下各项。

c. 人死后, 仍会反复转世再生

1. 同意
2. 不同意
3. 说不准
  
9. 不知道

		1	2	3	9	Total%	N
Total		13.3	49.4	22.2	15.1	100	1000
性别	男性	10.7	54.2	22.0	13.1	100	496
	女性	15.9	44.6	22.4	17.1	100	504
年龄	18-24	15.2	44.6	26.1	14.1	100	92
	25-29	10.1	42.7	31.5	15.7	100	89
	30-34	22.4	35.7	29.6	12.2	100	98
	35-39	11.7	52.4	20.4	15.5	100	103
	40-44	14.3	45.5	23.4	16.9	100	77
	45-49	15.8	47.5	17.5	19.2	100	120
	50-54	10.5	54.3	13.3	21.9	100	105
	55-59	9.8	58.8	19.6	11.8	100	102
	60-64	6.3	58.6	26.1	9.0	100	111
	65-69	11.1	57.8	15.6	15.6	100	45
	70 or Older	22.4	44.8	19.0	13.8	100	58

问 39 [ 提问卡 39 ] 对于生与死有各种各样的看法，请问您是怎么想的？请分别用「同意」或「不同意」回答以下各项。

d. 自己死后,仍会变成自然的一部分继续活着

1. 同意
2. 不同意
3. 说不准
  
9. 不知道

		1	2	3	9	Total%	N
	Total	19.4	41.7	20.8	18.1	100	1000
性别	男性	21.2	42.5	21.2	15.1	100	496
	女性	17.7	40.9	20.4	21.0	100	504
年龄	18-24	29.3	35.9	20.7	14.1	100	92
	25-29	19.1	33.7	24.7	22.5	100	89
	30-34	26.5	34.7	17.3	21.4	100	98
	35-39	17.5	48.5	17.5	16.5	100	103
	40-44	18.2	41.6	19.5	20.8	100	77
	45-49	16.7	42.5	15.8	25.0	100	120
	50-54	15.2	49.5	13.3	21.9	100	105
	55-59	20.6	44.1	24.5	10.8	100	102
	60-64	13.5	44.1	29.7	12.6	100	111
	65-69	20.0	42.2	15.6	22.2	100	45
	70 or Older	19.0	37.9	32.8	10.3	100	58

问 39 [ 提问卡 39 ] 对于生与死有各种各样的看法，请问您是怎么想的？请分别用「同意」或「不同意」回答以下各项。

e. 为了人类的进步与幸福，想要做自己能做的事

1. 同意
2. 不同意
3. 说不准
  
9. 不知道

		1	2	3	9	Total%	N
Total		75.9	8.4	10.1	5.6	100	1000
性别	男性	76.0	8.5	10.3	5.2	100	496
	女性	75.8	8.3	9.9	6.0	100	504
年龄	18-24	80.4	8.7	6.5	4.3	100	92
	25-29	71.9	9.0	13.5	5.6	100	89
	30-34	77.6	11.2	9.2	2.0	100	98
	35-39	79.6	5.8	8.7	5.8	100	103
	40-44	75.3	9.1	7.8	7.8	100	77
	45-49	75.8	8.3	7.5	8.3	100	120
	50-54	75.2	6.7	11.4	6.7	100	105
	55-59	77.5	10.8	8.8	2.9	100	102
	60-64	73.9	9.0	12.6	4.5	100	111
	65-69	84.4	-	8.9	6.7	100	45
70 or Older	62.1	10.3	19.0	8.6	100	58	

问 39 [ 提问卡 39 ] 对于生与死有各种各样的看法，请问您是怎么想的？请分别用「同意」或「不同意」回答以下各项。

f. 曾有过即使牺牲自己，也要为某个人竭尽全力的想法

1. 同意
2. 不同意
3. 说不准
  
9. 不知道

		1	2	3	9	Total%	N
Total		42.7	30.8	19.0	7.5	100	1000
性别	男性	48.0	26.4	19.6	6.0	100	496
	女性	37.5	35.1	18.5	8.9	100	504
年龄	18-24	41.3	30.4	20.7	7.6	100	92
	25-29	42.7	36.0	12.4	9.0	100	89
	30-34	46.9	31.6	17.3	4.1	100	98
	35-39	33.0	38.8	21.4	6.8	100	103
	40-44	44.2	24.7	20.8	10.4	100	77
	45-49	50.8	25.0	19.2	5.0	100	120
	50-54	43.8	33.3	13.3	9.5	100	105
	55-59	43.1	28.4	21.6	6.9	100	102
	60-64	37.8	36.0	21.6	4.5	100	111
	65-69	51.1	24.4	13.3	11.1	100	45
	70 or Older	36.2	22.4	27.6	13.8	100	58

问 39 [ 提问卡 39 ] 对于生与死有各种各样的看法，请问您是怎么想的？请分别用「同意」或「不同意」回答以下各项。

g. 为了实现自己的主张，即使一死也值得

1. 同意
2. 不同意
3. 说不准
  
9. 不知道

		1	2	3	9	Total%	N
	Total	24.2	48.2	20.0	7.6	100	1000
性别	男性	27.2	45.0	21.0	6.9	100	496
	女性	21.2	51.4	19.0	8.3	100	504
年龄	18-24	23.9	54.3	18.5	3.3	100	92
	25-29	18.0	57.3	21.3	3.4	100	89
	30-34	25.5	43.9	26.5	4.1	100	98
	35-39	20.4	50.5	22.3	6.8	100	103
	40-44	26.0	48.1	14.3	11.7	100	77
	45-49	26.7	43.3	21.7	8.3	100	120
	50-54	23.8	53.3	14.3	8.6	100	105
	55-59	27.5	45.1	18.6	8.8	100	102
	60-64	22.5	46.8	20.7	9.9	100	111
	65-69	26.7	44.4	17.8	11.1	100	45
	70 or Older	27.6	39.7	22.4	10.3	100	58

问 39 [ 提问卡 39 ] 对于生与死有各种各样的看法，请问您是怎么想的？请分别用「同意」或「不同意」回答以下各项。

h.能理解自杀者带着自己的孩子一起自杀的心情

1. 同意
2. 不同意
3. 说不准
  
9. 不知道

		1	2	3	9	Total%	N
Total		9.2	73.9	8.8	8.1	100	1000
性别	男性	8.7	75.0	8.3	8.1	100	496
	女性	9.7	72.8	9.3	8.1	100	504
年龄	18-24	13.0	64.1	13.0	9.8	100	92
	25-29	10.1	77.5	5.6	6.7	100	89
	30-34	13.3	72.4	10.2	4.1	100	98
	35-39	4.9	74.8	10.7	9.7	100	103
	40-44	11.7	70.1	9.1	9.1	100	77
	45-49	11.7	68.3	10.8	9.2	100	120
	50-54	7.6	76.2	6.7	9.5	100	105
	55-59	7.8	77.5	7.8	6.9	100	102
	60-64	5.4	81.1	8.1	5.4	100	111
	65-69	4.4	77.8	4.4	13.3	100	45
	70 or Older	10.3	74.1	6.9	8.6	100	58

问 39 [ 提问卡 39 ] 对于生与死有各种各样的看法，请问您是怎么想的？请分别用「同意」或「不同意」回答以下各项。

i. 热恋情人一起殉情自杀是很崇高的事

1. 同意
2. 不同意
3. 说不准
  
9. 不知道

		1	2	3	9	Total%	N
Total		5.8	81.0	7.3	5.9	100	1000
性别	男性	6.7	81.5	6.7	5.2	100	496
	女性	5.0	80.6	7.9	6.5	100	504
年龄	18-24	5.4	78.3	12.0	4.3	100	92
	25-29	9.0	82.0	5.6	3.4	100	89
	30-34	8.2	81.6	8.2	2.0	100	98
	35-39	2.9	77.7	13.6	5.8	100	103
	40-44	6.5	79.2	5.2	9.1	100	77
	45-49	8.3	78.3	5.8	7.5	100	120
	50-54	3.8	82.9	5.7	7.6	100	105
	55-59	7.8	82.4	4.9	4.9	100	102
	60-64	2.7	83.8	8.1	5.4	100	111
	65-69	2.2	91.1	2.2	4.4	100	45
	70 or Older	5.2	77.6	5.2	12.1	100	58

问 40a. [提问卡 40a] 关于人生的看法，常常有以下两种意见，请问哪一种意见和您的想法最接近？

1. 人的命运是命里注定，是人的力量无法改变的
2. 人生是要靠自己拓展的
8. 其它(请填写 )
9. 不知道

		1	2	8	9	Total%	N
	Total	25.1	70.2	1.2	3.5	100	1000
性别	男性	23.2	72.2	1.2	3.4	100	496
	女性	27.0	68.3	1.2	3.6	100	504
年龄	18-24	13.0	79.3	2.2	5.4	100	92
	25-29	14.6	80.9	-	4.5	100	89
	30-34	24.5	72.4	2.0	1.0	100	98
	35-39	25.2	71.8	1.9	1.0	100	103
	40-44	26.0	63.6	3.9	6.5	100	77
	45-49	27.5	65.8	-	6.7	100	120
	50-54	28.6	70.5	1.0	-	100	105
	55-59	29.4	67.6	-	2.9	100	102
	60-64	27.9	66.7	0.9	4.5	100	111
	65-69	31.1	66.7	-	2.2	100	45
	70 or Older	31.0	63.8	1.7	3.4	100	58



b. [提问卡 40b] 如果必须对以下两种意见做出选择的话，哪一种意见和您的想法最接近?

1. 如果人生能够过的精彩，即使短暂也无所谓
2. 如果能慢慢品味人生，即使平凡也值得
8. 其它(请填写 )
9. 不知道

		1	2	8	9	Total%	N
	Total	23.2	72.5	0.6	3.7	100	1000
性别	男性	26.6	69.4	0.6	3.4	100	496
	女性	19.8	75.6	0.6	4.0	100	504
年龄	18-24	31.5	60.9	-	7.6	100	92
	25-29	28.1	65.2	1.1	5.6	100	89
	30-34	31.6	65.3	2.0	1.0	100	98
	35-39	29.1	66.0	1.0	3.9	100	103
	40-44	16.9	79.2	-	3.9	100	77
	45-49	15.8	79.2	0.8	4.2	100	120
	50-54	22.9	75.2	-	1.9	100	105
	55-59	17.6	80.4	-	2.0	100	102
	60-64	18.9	76.6	-	4.5	100	111
	65-69	24.4	75.6	-	-	100	45
	70 or Older	19.0	74.1	1.7	5.2	100	58

问 41 [ 提问卡 41 ] 对于下面列举出的事物您是怎样看的？请分别在其中做出选择。(请就 a-d 分别提问)

a .对于有些病，用与现代医学不同的治疗方法去医治会更好。

1. 完全同意
2. 同意
3. 不同意
4. 绝对不同意

8. 其它(请填写 )

9. 不知道

		1	2	3	4	8	9	Total%	N
	Total	18.8	48.8	20.1	3.5	0.3	8.5	100	1000
性别	男性	20.6	48.8	19.6	2.6	0.2	8.3	100	496
	女性	17.1	48.8	20.6	4.4	0.4	8.7	100	504
年龄	18-24	21.7	51.1	16.3	1.1	-	9.8	100	92
	25-29	18.0	49.4	18.0	3.4	1.1	10.1	100	89
	30-34	13.3	54.1	22.4	2.0	-	8.2	100	98
	35-39	17.5	49.5	17.5	4.9	-	10.7	100	103
	40-44	20.8	46.8	24.7	2.6	-	5.2	100	77
	45-49	15.0	48.3	21.7	3.3	0.8	10.8	100	120
	50-54	21.9	48.6	15.2	4.8	1.0	8.6	100	105
	55-59	24.5	43.1	25.5	2.9	-	3.9	100	102
	60-64	15.3	48.6	21.6	4.5	-	9.9	100	111
	65-69	28.9	46.7	13.3	6.7	-	4.4	100	45
	70 or Older	15.5	50.0	22.4	3.4	-	8.6	100	58

问 41 [ 提问卡 41 ] 对于下面列举出的事物您是怎样看的？请分别在其中做出选择。(请就 a-d 分别提问)

b. 随着科学技术的发展，有一天我们可以知道人们的心里想的是什么。

1. 完全同意
2. 同意
3. 不同意
4. 绝对不同意

8. 其它(请填写 )

9. 不知道

		1	2	3	4	8	9	Total%	N
	Total	11.7	35.8	35.7	7.2	.3	9.3	100	1000
性别	男性	11.7	36.7	36.1	7.7	-	7.9	100	496
	女性	11.7	34.9	35.3	6.7	.6	10.7	100	504
年龄	18-24	14.1	35.9	38.0	5.4	-	6.5	100	92
	25-29	9.0	34.8	34.8	11.2	-	10.1	100	89
	30-34	11.2	39.8	38.8	5.1	1.0	4.1	100	98
	35-39	8.7	35.0	40.8	6.8	1.0	7.8	100	103
	40-44	15.6	31.2	40.3	5.2	-	7.8	100	77
	45-49	12.5	34.2	30.8	9.2	-	13.3	100	120
	50-54	11.4	35.2	35.2	6.7	-	11.4	100	105
	55-59	8.8	39.2	39.2	4.9	1.0	6.9	100	102
	60-64	10.8	35.1	31.5	9.0	-	13.5	100	111
	65-69	15.6	40.0	33.3	6.7	-	4.4	100	45
	70 or Older	15.5	34.5	27.6	8.6	-	13.8	100	58

问 41 [ 提问卡 41 ] 对于下面列举出的事物您是怎样看的？请分别在其中做出选择。(请就 a-d 分别提问)

c .我们今天所面临的几乎所有的经济问题及社会问题都会随着科学技术的进步而得到解决。

1. 完全同意
2. 同意
3. 不同意
4. 绝对不同意

8. 其它(请填写 )

9. 不知道

		1	2	3	4	8	9	Total%	N
	Total	14.5	38.2	32.7	5.2	0.4	9.0	100	1000
性别	男性	13.3	39.3	31.5	7.3	0.4	8.3	100	496
	女性	15.7	37.1	33.9	3.2	0.4	9.7	100	504
年龄	20-24	12.0	34.8	35.9	7.6	1.1	8.7	100	92
	25-29	13.5	36.0	34.8	9.0	-	6.7	100	89
	30-34	11.2	41.8	34.7	5.1	1.0	6.1	100	98
	35-39	10.7	36.9	40.8	4.9	-	6.8	100	103
	40-44	11.7	39.0	31.2	10.4	-	7.8	100	77
	45-49	13.3	40.0	33.3	1.7	1.7	10.0	100	120
	50-54	17.1	36.2	32.4	5.7	-	8.6	100	105
	55-59	18.6	37.3	28.4	2.9	-	12.7	100	102
	60-64	16.2	39.6	31.5	4.5	-	8.1	100	111
	65-69	20.0	40.0	28.9	2.2	-	8.9	100	45
	70 or Older	19.0	39.7	20.7	3.4	-	17.2	100	58

问 41 [ 提问卡 41 ] 对于下面列举出的事物您是怎样看的？请分别在其中做出选择。(请就 a-d 分别提问)

d. 随着科学技术的发展，将来人们可以像生活在地球上一样，生活在火星上。

1. 完全同意
2. 同意
3. 不同意
4. 绝对不同意

8. 其它(请填写 )

9. 不知道

		1	2	3	4	8	9	Total%	N
	Total	9.2	41.1	23.4	8.3	0.5	17.5	100	1000
性别	男性	11.1	44.4	20.8	8.9	0.4	14.5	100	496
	女性	7.3	37.9	26.0	7.7	0.6	20.4	100	504
年龄	18-24	15.2	43.5	15.2	6.5	1.1	18.5	100	92
	25-29	13.5	41.6	20.2	7.9	-	16.9	100	89
	30-34	9.2	52.0	20.4	5.1	-	13.3	100	98
	35-39	7.8	45.6	26.2	3.9	1.0	15.5	100	103
	40-44	9.1	44.2	23.4	7.8	1.3	14.3	100	77
	45-49	5.8	43.3	20.0	10.8	-	20.0	100	120
	50-54	8.6	32.4	29.5	8.6	1.0	20.0	100	105
	55-59	7.8	33.3	29.4	13.7	1.0	14.7	100	102
	60-64	9.9	36.0	20.7	9.9	-	23.4	100	111
	65-69	6.7	53.3	24.4	4.4	-	11.1	100	45
70 or Older	6.9	31.0	31.0	10.3	-	20.7	100	58	

问 43 a .接下来问一下关于宗教的问题。您有什么信仰或信念吗？

1. 有·相信
2. 没有·不信·不关心

		1	2	Total%	N
Total		27.3	72.7	100	852
性別	男性	23.2	76.8	100	496
	女性	31.3	68.7	100	504
年齡	18-24	18.5	81.5	100	92
	25-29	24.7	75.3	100	89
	30-34	27.6	72.4	100	98
	35-39	30.1	69.9	100	103
	40-44	20.8	79.2	100	77
	45-49	37.5	62.5	100	120
	50-54	29.5	70.5	100	105
	55-59	25.5	74.5	100	102
	60-64	24.3	75.7	100	111
	65-69	28.9	71.1	100	45
	70 or Older	31.0	69.0	100	58

43b. (限定问 43 a 中回答「1 有·相信」的回答者)

您所信仰的宗教是以下哪一种？(限选 1 项)

1. 佛教
2. 道教
3. 基督教
4. 天主教
5. 伊斯兰教
  
8. 其它(请填写 )
9. 不知道

		1	2	3	4	5	8	9	Total%	N
性別	Total	77.7	0.4	12.0	1.1	1.5	2.2	5.1	100	274
	男性	75.9	-	11.2	1.7	2.6	3.4	5.2	100	116
	女性	79.1	0.6	12.7	0.6	0.6	1.3	5.1	100	158
年齡	18-24	52.9	-	41.2	-	-	-	5.9	100	17
	25-29	90.9	-	4.5	-	-	-	4.5	100	22
	30-34	76.9	-	15.4	-	-	7.7	-	100	26
	35-39	71.0	-	22.6	3.2	-	3.2	-	100	31
	40-44	70.6	-	11.8	-	5.9	5.9	5.9	100	17
	45-49	84.4	-	6.7	2.2	4.4	-	2.2	100	45
	50-54	64.5	-	16.1	3.2	3.2	3.2	9.7	100	31
	55-59	88.5	-	-	-	-	-	11.5	100	26
	60-64	82.1	-	7.1	-	-	3.6	7.1	100	28
	65-69	76.9	-	7.7	-	-	-	15.4	100	13
70 or Older	88.9	5.6	5.6	-	-	-	-	100	18	

问 44 那么, 无论至今您有无宗教信仰, 您认为「宗教心」非常重要吗? 还是认为不重要呢?

1. 重要
2. 不重要
8. 其它(请填写 )
9. 不知道

		1	2	8	9	Total%	N
	Total	39.7	37.8	2.1	20.4	100	1000
性别	男性	37.7	40.3	2.6	19.4	100	496
	女性	41.7	35.3	1.6	21.4	100	504
年龄	18-24	44.6	34.8	-	20.7	100	92
	25-29	40.4	36.0	2.2	21.3	100	89
	30-34	49.0	27.6	2.0	21.4	100	98
	35-39	37.9	38.8	1.9	21.4	100	103
	40-44	39.0	44.2	2.6	14.3	100	77
	45-49	45.0	32.5	1.7	20.8	100	120
	50-54	33.3	40.0	2.9	23.8	100	105
	55-59	38.2	36.3	2.9	22.5	100	102
	60-64	29.7	50.5	2.7	17.1	100	111
	65-69	37.8	40.0	-	22.2	100	45
	70 or Older	43.1	36.2	3.4	17.2	100	58



问 45 有这样的意见：「无论在什么情况下，都应该维护法律」，同时也有这样的意见：「确信有正当理由时，破坏了法律也是不得已的」。哪一种意见与您的想法一致？

1. 「无论在什么情况下，都应该维护法律」
2. 「确信有正当理由时，破坏了法律也是不得已的」
8. 其它(请填写 )
9. 不知道

		1	2	8	9	Total%	N
Total		66.6	29.2	0.4	3.8	100	1000
性别	男性	64.7	30.8	0.2	4.2	100	496
	女性	68.5	27.6	0.6	3.4	100	504
年龄	18-24	51.1	43.5	-	5.4	100	92
	25-29	62.9	34.8	-	2.2	100	89
	30-34	66.3	32.7	-	1.0	100	98
	35-39	63.1	33.0	1.0	2.9	100	103
	40-44	64.9	28.6	-	6.5	100	77
	45-49	68.3	27.5	0.8	3.3	100	120
	50-54	68.6	25.7	1.0	4.8	100	105
	55-59	73.5	24.5	-	2.0	100	102
	60-64	68.5	25.2	0.9	5.4	100	111
	65-69	82.2	13.3	-	4.4	100	45
	70 or Older	70.7	24.1	-	5.2	100	58

问 46 [提问卡 46] 关于合同书到底是什么，在A和B的意见中，您与谁的看法更接近？

A 「签定合同书是相互没有信任的证据，如果双方相互信任，就没有必要签订合同书」

B 「无论双方怎样相互信任，作为合同书都应该以正式的书面形式签订」

1. 更接近A的意见

2. 更接近B的意见

8. 其它(请填写 )

9. 不知道

		1	2	8	9	Total%	N
	Total	13.4	84.1	-	2.5	100	1000
性别	男性	13.9	84.3	-	1.8	100	496
	女性	12.9	83.9	-	3.2	100	504
年龄	18-24	15.2	83.7	-	1.1	100	92
	25-29	7.9	91.0	-	1.1	100	89
	30-34	13.3	85.7	-	1.0	100	98
	35-39	16.5	83.5	-	-	100	103
	40-44	7.8	89.6	-	2.6	100	77
	45-49	10.0	86.7	-	3.3	100	120
	50-54	13.3	83.8	-	2.9	100	105
	55-59	11.8	84.3	-	3.9	100	102
	60-64	14.4	82.0	-	3.6	100	111
	65-69	17.8	80.0	-	2.2	100	45
	70 or Older	25.9	67.2	-	6.9	100	58

问 47 [提问卡 47] 在以下 A 和 B 的意见之中，您与哪一位的意见的更接近？

A 「因为合同是形式上的东西，即使双方签订了合同，其表述应尽可能做到灵活通融」

B 「为避免日后围绕合同解释等问题引起的争执，合同书的表述应尽量做到具体、明确」

1. 更接近 A 的意见

2. 更接近 B 的意见

8. 其它(请填写 )

9. 不知道

		1	2	8	9	Total%	N
	Total	11.9	84.6	-	3.5	100	1000
性别	男性	10.1	87.5	-	2.4	100	496
	女性	13.7	81.7	-	4.6	100	504
年龄	18-24	8.7	90.2	-	1.1	100	92
	25-29	11.2	87.6	-	1.1	100	89
	30-34	9.2	86.7	-	4.1	100	98
	35-39	15.5	84.5	-	-	100	103
	40-44	7.8	87.0	-	5.2	100	77
	45-49	12.5	84.2	-	3.3	100	120
	50-54	12.4	82.9	-	4.8	100	105
	55-59	11.8	83.3	-	4.9	100	102
	60-64	10.8	85.6	-	3.6	100	111
	65-69	13.3	82.2	-	4.4	100	45
	70 or Older	20.7	70.7	-	8.6	100	58

问 48 [提问卡 48] 关于环境保护与经济增长经常有以下 A 和 B 两种意见，哪一种意见与您的看法更接近？

A 即使一定程度上会伴随公害·环境污染和自然破坏，也应该重视经济的宽裕和舒适的生活

B 为了抑制公害·环境污染和自然破坏，即使会引起经济衰退，生活不便也没关系

1. 更接近A的意见

2. 更接近B的意见

8. 其它(请填写 )

9. 不知道

		1	2	8	9	Total%	N
	Total	40.0	55.2	1.0	3.8	100	1000
性别	男性	37.9	58.7	1.0	2.4	100	496
	女性	42.1	51.8	1.0	5.2	100	504
年龄	18-24	42.4	54.3	2.2	1.1	100	92
	25-29	31.5	65.2	1.1	2.2	100	89
	30-34	36.7	62.2	-	1.0	100	98
	35-39	40.8	54.4	-	4.9	100	103
	40-44	44.2	54.5	-	1.3	100	77
	45-49	44.2	50.0	0.8	5.0	100	120
	50-54	45.7	46.7	1.0	6.7	100	105
	55-59	40.2	55.9	1.0	2.9	100	102
	60-64	41.4	54.1	1.8	2.7	100	111
	65-69	28.9	57.8	4.4	8.9	100	45
	70 or Older	34.5	56.9	-	8.6	100	58

问 49 [提问卡 49] 在今后国际问题上，对于中国应该发挥什么作用有各种意见。请在以下列举的项目中,您认对中国最为重要的是哪一项?

1. 积极参与解决环境问题
2. 解决战争和地区争端，支援难民及参加维持和平活动
3. 促进科学技术发展
4. 对有需要的国家或地区积极地进行经济援助
5. 努力加深对异国文化及宗教之间的相互理解
8. 其它(请填写 )
9. 不知道

		1	2	3	4	5	8	9	Total%	N
	Total	25.0	16.3	39.7	6.2	4.4	0.8	7.6	100	1000
性别	男性	24.8	17.1	40.9	5.4	4.4	1.2	6.0	100	496
	女性	25.2	15.5	38.5	6.9	4.4	0.4	9.1	100	504
年龄	18-24	17.4	34.8	13.0	4.3	-	2.2	17.4	100	92
	25-29	7.9	46.1	5.6	4.5	-	4.5	7.9	100	89
	30-34	19.4	35.7	6.1	3.1	3.1	3.1	19.4	100	98
	35-39	18.4	40.8	3.9	2.9	-	6.8	18.4	100	103
	40-44	7.8	54.5	-	9.1	1.3	5.2	7.8	100	77
	45-49	19.2	34.2	8.3	4.2	1.7	8.3	19.2	100	120
	50-54	13.3	40.0	3.8	4.8	-	12.4	13.3	100	105
	55-59	23.5	36.3	5.9	2.9	1.0	10.8	23.5	100	102
	60-64	15.3	42.3	8.1	5.4	-	8.1	15.3	100	111
	65-69	20.0	40.0	6.7	4.4	-	11.1	20.0	100	45
	70 or Older	15.5	34.5	5.2	3.4	1.7	13.8	15.5	100	58

问 51 [提问卡 51] 那么，请告诉我在您日常生活中是否有以下感觉？

a. 我有作为精神支柱、勉励自己的东西

1. 有
2. 有一点
3. 说不准
4. 没有
  
8. 其它(请填写 )
9. 不知道

		1	2	3	4	8	9	Total%	N
	Total	52.6	30.7	8.6	5.4	-	2.7	100	1000
性别	男性	52.8	30.6	9.1	6.0	-	1.4	100	496
	女性	52.4	30.8	8.1	4.8	-	4.0	100	504
年龄	18-24	46.7	34.8	13.0	1.1	-	4.3	100	92
	25-29	52.8	33.7	10.1	3.4	-	-	100	89
	30-34	64.3	28.6	2.0	5.1	-	-	100	98
	35-39	62.1	30.1	1.9	4.9	-	1.0	100	103
	40-44	53.2	24.7	13.0	5.2	-	3.9	100	77
	45-49	55.0	25.8	10.0	5.0	-	4.2	100	120
	50-54	50.5	28.6	7.6	9.5	-	3.8	100	105
	55-59	49.0	32.4	9.8	4.9	-	3.9	100	102
	60-64	42.3	36.0	10.8	9.0	-	1.8	100	111
	65-69	51.1	28.9	11.1	4.4	-	4.4	100	45
70 or Older	50.0	34.5	6.9	5.2	-	3.4	100	58	

问 51 [提问卡 51] 那么，请告诉我在您日常生活中是否有以下感觉？

b. 我感觉现在的生活很有劲头

1. 有
2. 有一点
3. 说不准
4. 没有
  
8. 其它(请填写 )
9. 不知道

		1	2	3	4	8	9	Total%	N
	Total	44.8	36.1	11.7	6.0	-	1.4	100	1000
性别	男性	42.7	36.5	12.7	7.1	-	1.0	100	496
	女性	46.8	35.7	10.7	5.0	-	1.8	100	504
年龄	18-24	40.2	38.0	16.3	3.3	-	2.2	100	92
	25-29	44.9	42.7	7.9	4.5	-	-	100	89
	30-34	54.1	32.7	8.2	4.1	-	1.0	100	98
	35-39	44.7	43.7	8.7	2.9	-	-	100	103
	40-44	50.6	28.6	6.5	10.4	-	3.9	100	77
	45-49	39.2	37.5	15.0	5.8	-	2.5	100	120
	50-54	43.8	33.3	7.6	14.3	-	1.0	100	105
	55-59	49.0	34.3	9.8	4.9	-	2.0	100	102
	60-64	44.1	31.5	17.1	7.2	-	-	100	111
	65-69	42.2	42.2	8.9	4.4	-	2.2	100	45
	70 or Older	37.9	34.5	24.1	1.7	-	1.7	100	58

问 51 [提问卡 51] 那么，请告诉我在您日常生活中是否有以下感觉？

c. 我为社会和家庭在努力工作着

1. 有
2. 有一点
3. 说不准
4. 没有
  
8. 其它(请填写 )
9. 不知道

		1	2	3	4	8	9	Total%	N
	Total	63.4	21.4	5.2	8.0	0.4	1.6	100	1000
性别	男性	65.9	20.0	5.2	8.1	0.2	0.6	100	496
	女性	60.9	22.8	5.2	7.9	0.6	2.6	100	504
年龄	18-24	53.3	30.4	8.7	6.5	-	1.1	100	92
	25-29	70.8	20.2	3.4	3.4	-	2.2	100	89
	30-34	76.5	17.3	2.0	4.1	-	-	100	98
	35-39	74.8	19.4	3.9	1.9	-	-	100	103
	40-44	66.2	22.1	5.2	2.6	1.3	2.6	100	77
	45-49	68.3	16.7	5.0	6.7	-	3.3	100	120
	50-54	71.4	16.2	2.9	8.6	-	1.0	100	105
	55-59	66.7	13.7	6.9	10.8	-	2.0	100	102
	60-64	47.7	28.8	8.1	11.7	1.8	1.8	100	111
	65-69	48.9	24.4	6.7	17.8	2.2	-	100	45
	70 or Older	32.8	34.5	5.2	24.1	-	3.4	100	58



问 51 [提问卡 51] 那么，请告诉我在您日常生活中是否有以下感觉？

d. 我肩负着家族及其他人的期待和依托

1. 有
2. 有一点
3. 说不准
4. 没有
  
8. 其它(请填写 )
9. 不知道

		1	2	3	4	8	9	Total%	N
	Total	39.1	31.3	9.4	16.6	0.2	3.4	100	1000
性别	男性	45.2	28.0	10.1	14.7	-	2.0	100	496
	女性	33.1	34.5	8.7	18.5	0.4	4.8	100	504
年龄	18-24	39.1	37.0	7.6	13.0	-	3.3	100	92
	25-29	46.1	36.0	9.0	6.7	-	2.2	100	89
	30-34	53.1	25.5	8.2	13.3	-	-	100	98
	35-39	43.7	30.1	11.7	14.6	-	-	100	103
	40-44	39.0	33.8	5.2	15.6	-	6.5	100	77
	45-49	43.3	32.5	6.7	11.7	-	5.8	100	120
	50-54	41.0	25.7	8.6	21.9	-	2.9	100	105
	55-59	37.3	31.4	8.8	18.6	-	3.9	100	102
	60-64	24.3	30.6	16.2	23.4	1.8	3.6	100	111
	65-69	24.4	35.6	11.1	24.4	-	4.4	100	45
	70 or Older	27.6	29.3	10.3	25.9	-	6.9	100	58

问 52 [提问卡 52] 您对以下列举的组织、制度、事情具有多大程度的信赖？请用「非常信赖」「稍稍信赖」「不太信赖」「完全不信赖」其中的一个进行回答。(请诸项提问)

a 宗教组织

1. 非常信赖
2. 稍稍信赖
3. 不太信赖
4. 完全不信赖
  
9. 不知道

		1	2	3	4	9	Total%	N
Total		10.4	25.8	31.6	21.0	11.2	100	1000
性別	男性	7.5	24.6	35.1	23.4	9.5	100	496
	女性	13.3	27.0	28.2	18.7	12.9	100	504
年齡	18-24	6.5	37.0	31.5	16.3	8.7	100	92
	25-29	9.0	27.0	37.1	14.6	12.4	100	89
	30-34	14.3	27.6	30.6	19.4	8.2	100	98
	35-39	11.7	19.4	34.0	24.3	10.7	100	103
	40-44	7.8	29.9	18.2	31.2	13.0	100	77
	45-49	15.0	25.0	36.7	10.8	12.5	100	120
	50-54	9.5	24.8	35.2	21.9	8.6	100	105
	55-59	6.9	23.5	38.2	17.6	13.7	100	102
	60-64	9.9	20.7	27.9	27.9	13.5	100	111
	65-69	11.1	24.4	24.4	22.2	17.8	100	45
	70 or Older	12.1	27.6	22.4	32.8	5.2	100	58

问 52 [提问卡 52] 您对以下列举的组织、制度、事情具有多大程度的信赖？请用「非常信赖」「稍稍信赖」「不太信赖」「完全不信赖」当中的一个进行回答。(请诸项提问)

b 司法制度(法律及审判制度等)

1. 非常信赖
2. 稍稍信赖
3. 不太信赖
4. 完全不信赖
  
9. 不知道

		1	2	3	4	9	Total%	N
Total		35.3	46.4	13.6	1.8	2.9	100	1000
性別	男性	33.3	48.6	14.9	1.8	1.4	100	496
	女性	37.3	44.2	12.3	1.8	4.4	100	504
年齡	18-24	22.8	62.0	12.0	1.1	2.2	100	92
	25-29	30.3	46.1	16.9	2.2	4.5	100	89
	30-34	29.6	58.2	11.2	1.0	-	100	98
	35-39	28.2	48.5	17.5	1.9	3.9	100	103
	40-44	39.0	39.0	16.9	3.9	1.3	100	77
	45-49	37.5	40.8	17.5	1.7	2.5	100	120
	50-54	41.9	41.0	10.5	2.9	3.8	100	105
	55-59	42.2	39.2	14.7	1.0	2.9	100	102
	60-64	41.4	47.7	7.2	1.8	1.8	100	111
	65-69	40.0	35.6	15.6	2.2	6.7	100	45
	70 or Older	36.2	48.3	10.3	-	5.2	100	58

问 52 [提问卡 52] 您对以下列举的组织、制度、事情具有多大程度的信赖？请用「非常信赖」「稍稍信赖」「不太信赖」「完全不信赖」其中的一个进行回答。(请诸项提问)

c 报纸·电视

1. 非常信赖
2. 稍稍信赖
3. 不太信赖
4. 完全不信赖
  
9. 不知道

		1	2	3	4	9	Total%	N
Total		16.5	47.8	28.9	4.2	2.6	100	1000
性別	男性	15.7	46.6	31.9	4.8	1.0	100	496
	女性	17.3	49.0	26.0	3.6	4.2	100	504
年齡	18-24	12.0	40.2	42.4	2.2	3.3	100	92
	25-29	7.9	48.3	36.0	5.6	2.2	100	89
	30-34	13.3	55.1	28.6	2.0	1.0	100	98
	35-39	17.5	35.9	38.8	5.8	1.9	100	103
	40-44	11.7	45.5	32.5	6.5	3.9	100	77
	45-49	20.8	47.5	25.0	4.2	2.5	100	120
	50-54	17.1	52.4	21.9	5.7	2.9	100	105
	55-59	23.5	44.1	26.5	3.9	2.0	100	102
	60-64	20.7	54.1	19.8	3.6	1.8	100	111
	65-69	17.8	44.4	24.4	6.7	6.7	100	45
	70 or Older	15.5	60.3	20.7	-	3.4	100	58

问 52 [提问卡 52] 您对以下列举的组织、制度、事情具有多大程度的信赖？请用「非常信赖」「稍稍信赖」「不太信赖」「完全不信赖」其中的一个进行回答。(请诸项提问)

d 警察

1. 非常信赖
2. 稍稍信赖
3. 不太信赖
4. 完全不信赖
  
9. 不知道

		1	2	3	4	9	Total%	N
Total		23.7	48.6	20.2	5.3	2.2	100	1000
性別	男性	22.6	50.4	21.0	4.8	1.2	100	496
	女性	24.8	46.8	19.4	5.8	3.2	100	504
年齡	18-24	18.5	53.3	21.7	4.3	2.2	100	92
	25-29	19.1	47.2	27.0	4.5	2.2	100	89
	30-34	24.5	57.1	13.3	4.1	1.0	100	98
	35-39	18.4	45.6	25.2	5.8	4.9	100	103
	40-44	19.5	46.8	20.8	10.4	2.6	100	77
	45-49	27.5	40.0	25.8	5.8	0.8	100	120
	50-54	22.9	51.4	16.2	7.6	1.9	100	105
	55-59	30.4	45.1	17.6	4.9	2.0	100	102
	60-64	27.9	46.8	21.6	2.7	0.9	100	111
	65-69	24.4	55.6	13.3	4.4	2.2	100	45
	70 or Older	25.9	53.4	12.1	3.4	5.2	100	58

问 52 [提问卡 52] 您对以下列举的组织、制度、事情具有多大程度的信赖？请用「非常信赖」「稍稍信赖」「不太信赖」「完全不信赖」其中的一个进行回答。(请诸项提问)

e 国家行政

1. 非常信赖
2. 稍稍信赖
3. 不太信赖
4. 完全不信赖
  
9. 不知道

		1	2	3	4	9	Total%	N
Total		31.9	45.4	14.3	3.1	5.3	100	1000
性別	男性	32.1	44.6	15.9	3.8	3.6	100	496
	女性	31.7	46.2	12.7	2.4	6.9	100	504
年齡	18-24	23.9	43.5	21.7	3.3	7.6	100	92
	25-29	23.6	49.4	18.0	1.1	7.9	100	89
	30-34	33.7	52.0	12.2	2.0	-	100	98
	35-39	24.3	48.5	19.4	1.9	5.8	100	103
	40-44	31.2	41.6	11.7	9.1	6.5	100	77
	45-49	28.3	42.5	17.5	5.0	6.7	100	120
	50-54	32.4	50.5	7.6	2.9	6.7	100	105
	55-59	39.2	42.2	12.7	2.9	2.9	100	102
	60-64	40.5	43.2	13.5	1.8	0.9	100	111
	65-69	40.0	33.3	8.9	4.4	13.3	100	45
	70 or Older	39.7	46.6	8.6	-	5.2	100	58

问 52 [提问卡 52] 您对以下列举的组织、制度、事情具有多大程度的信赖？请用「非常信赖」「稍稍信赖」「不太信赖」「完全不信赖」当中的一个进行回答。(请诸项提问)

f 人民代表大会

1. 非常信赖
2. 稍稍信赖
3. 不太信赖
4. 完全不信赖
  
9. 不知道

		1	2	3	4	9	Total%	N
Total		34.5	40.2	14.7	6.2	4.4	100	1000
性别	男性	35.1	38.5	16.3	6.9	3.2	100	496
	女性	33.9	41.9	13.1	5.6	5.6	100	504
年龄	18-24	18.5	42.4	22.8	8.7	7.6	100	92
	25-29	27.0	43.8	18.0	3.4	7.9	100	89
	30-34	33.7	46.9	13.3	6.1	-	100	98
	35-39	30.1	41.7	19.4	5.8	2.9	100	103
	40-44	33.8	35.1	15.6	10.4	5.2	100	77
	45-49	34.2	36.7	18.3	6.7	4.2	100	120
	50-54	39.0	37.1	13.3	4.8	5.7	100	105
	55-59	40.2	41.2	5.9	9.8	2.9	100	102
	60-64	42.3	36.9	13.5	4.5	2.7	100	111
	65-69	42.2	40.0	4.4	4.4	8.9	100	45
	70 or Older	43.1	41.4	10.3	1.7	3.4	100	58

问 52 [提问卡 52] 您对以下列举的组织、制度、事情具有多大程度的信赖？请用「非常信赖」「稍稍信赖」「不太信赖」「完全不信赖」其中的一个进行回答。(请诸项提问)

g NPO·NGO(非盈利组织或非政府组织)

1. 非常信赖
2. 稍稍信赖
3. 不太信赖
4. 完全不信赖
  
9. 不知道

		1	2	3	4	9	Total%	N
Total		9.3	35.2	29.0	7.9	18.6	100	1000
性別	男性	9.7	37.3	29.6	7.9	15.5	100	496
	女性	8.9	33.1	28.4	7.9	21.6	100	504
年齡	18-24	7.6	38.0	30.4	8.7	15.2	100	92
	25-29	13.5	38.2	29.2	4.5	14.6	100	89
	30-34	9.2	51.0	23.5	6.1	10.2	100	98
	35-39	8.7	38.8	32.0	9.7	10.7	100	103
	40-44	7.8	36.4	28.6	2.6	24.7	100	77
	45-49	9.2	30.8	30.0	8.3	21.7	100	120
	50-54	6.7	33.3	27.6	9.5	22.9	100	105
	55-59	11.8	37.3	20.6	9.8	20.6	100	102
	60-64	14.4	20.7	33.3	10.8	20.7	100	111
	65-69	-	37.8	31.1	6.7	24.4	100	45
	70 or Older	6.9	25.9	36.2	6.9	24.1	100	58



问 52 [提问卡 52] 您对以下列举的组织、制度、事情具有多大程度的信赖？请用「非常信赖」「稍稍信赖」「不太信赖」「完全不信赖」其中的一个进行回答。(请诸项提问)

h 社会福利设施

1. 非常信赖
2. 稍稍信赖
3. 不太信赖
4. 完全不信赖
  
9. 不知道

		1	2	3	4	9	Total%	N
Total		17.8	51.7	19.3	4.6	6.6	100	1000
	性别							
	男性	17.3	54.0	19.6	4.4	4.6	100	496
	女性	18.3	49.4	19.0	4.8	8.5	100	504
年龄	18-24	8.7	54.3	27.2	6.5	3.3	100	92
	25-29	14.6	53.9	18.0	3.4	10.1	100	89
	30-34	13.3	54.1	26.5	3.1	3.1	100	98
	35-39	20.4	45.6	24.3	3.9	5.8	100	103
	40-44	18.2	48.1	23.4	3.9	6.5	100	77
	45-49	19.2	50.0	16.7	7.5	6.7	100	120
	50-54	21.0	54.3	12.4	5.7	6.7	100	105
	55-59	19.6	50.0	14.7	7.8	7.8	100	102
	60-64	18.0	51.4	18.9	1.8	9.9	100	111
	65-69	20.0	55.6	17.8	0.0	6.7	100	45
	70 or Older	25.9	55.2	10.3	3.4	5.2	100	58

问 52 [提问卡 52] 您对以下列举的组织、制度、事情具有多大程度的信赖？请用「非常信赖」「稍稍信赖」「不太信赖」「完全不信赖」其中的一个进行回答。(请诸项提问)

i 联合国

1. 非常信赖
2. 稍稍信赖
3. 不太信赖
4. 完全不信赖
  
9. 不知道

		1	2	3	4	9	Total%	N
Total		16.0	37.5	22.8	6.1	17.6	100	1000
	性别							
	男性	15.7	37.7	26.0	6.3	14.3	100	496
	女性	16.3	37.3	19.6	6.0	20.8	100	504
年龄	18-24	12.0	42.4	22.8	5.4	17.4	100	92
	25-29	13.5	46.1	23.6	3.4	13.5	100	89
	30-34	13.3	42.9	27.6	7.1	9.2	100	98
	35-39	10.7	38.8	27.2	5.8	17.5	100	103
	40-44	20.8	33.8	19.5	3.9	22.1	100	77
	45-49	19.2	33.3	20.8	8.3	18.3	100	120
	50-54	16.2	35.2	21.9	7.6	19.0	100	105
	55-59	15.7	47.1	12.7	8.8	15.7	100	102
	60-64	19.8	29.7	25.2	4.5	20.7	100	111
	65-69	20.0	28.9	20.0	4.4	26.7	100	45
	70 or Older	17.2	27.6	31.0	5.2	19.0	100	58

问 52 [提问卡 52] 您对以下列举的组织、制度、事情具有多大程度的信赖？请用「非常信赖」「稍稍信赖」「不太信赖」「完全不信赖」其中的一个进行回答。(请诸项提问)

j 科学技术

1. 非常信赖
2. 稍稍信赖
3. 不太信赖
4. 完全不信赖
  
9. 不知道

		1	2	3	4	9	Total%	N
Total		49.0	40.4	4.4	1.1	5.1	100	1000
性別	男性	50.6	39.7	5.0	0.8	3.8	100	496
	女性	47.4	41.1	3.8	1.4	6.3	100	504
年齡	18-24	43.5	42.4	8.7	-	5.4	100	92
	25-29	44.9	42.7	5.6	2.2	4.5	100	89
	30-34	50.0	48.0	1.0	-	1.0	100	98
	35-39	45.6	48.5	2.9	1.0	1.9	100	103
	40-44	51.9	36.4	3.9	1.3	6.5	100	77
	45-49	45.8	40.0	6.7	0.8	6.7	100	120
	50-54	51.4	36.2	3.8	1.0	7.6	100	105
	55-59	47.1	42.2	2.9	2.9	4.9	100	102
	60-64	57.7	33.3	5.4	0.9	2.7	100	111
	65-69	44.4	37.8	2.2	2.2	13.3	100	45
	70 or Older	56.9	32.8	3.4	-	6.9	100	58

问 53 [提问卡 53] 现在世界上有许许多多的宗教，由于宗教之间的对立引起的争端也多有发生，您认为今后现代人应该怎么办？以下列举的项目中哪一项与您的看法最接近？(限选一项)

1. 每个人都应该发展扩大自己的宗教
2. 每个人都应该为让世界理解自己的宗教而努力
3. 每个人都应该努力去理解其他人所信仰的各种宗教
4. 不管理解或不理解，每个人都应该相互尊重彼此的宗教
  
8. 其它(请填写 )
9. 不知道

		1	2	3	4	8	9	Total%	N
	Total	1.5	9.3	18.1	57.8	0.5	12.8	100	1000
性别	男性	1.0	10.7	19.0	57.1	1.0	11.3	100	496
	女性	2.0	7.9	17.3	58.5	-	14.3	100	504
年龄	18-24	-	8.7	22.8	59.8	-	8.7	100	92
	25-29	4.5	5.6	14.6	64.0	1.1	10.1	100	89
	30-34	-	9.2	14.3	72.4	-	4.1	100	98
	35-39	1.0	9.7	22.3	54.4	-	12.6	100	103
	40-44	-	6.5	14.3	64.9	-	14.3	100	77
	45-49	3.3	10.8	16.7	52.5	0.8	15.8	100	120
	50-54	1.0	4.8	21.0	57.1	-	16.2	100	105
	55-59	1.0	10.8	22.5	50.0	1.0	14.7	100	102
	60-64	2.7	9.9	18.0	55.0	1.8	12.6	100	111
	65-69	2.2	11.1	8.9	60.0	-	17.8	100	45
	70 or Older	-	19.0	17.2	46.6	-	17.2	100	58

问 54 [提问卡 54] 您现在是以下列举的组织或俱乐部的会员吗？请您回答哪些是您所属的？(选择项数不限)

1. 与政治有关的团体或协会
2. 行业协会·同业者团体
3. 志愿者团体
4. 市民运动团体·消费者运动团体
5. 宗教组织或团体
6. 体育协会和俱乐部
7. 业余爱好俱乐部（校友会、老年人会、合唱团、摄影·登山等）
8. 计算机网络组织
9. 其它(具体名称: \_\_\_\_\_ )
10. 不知道

		1	2	3	4	5	6	7	8	9	10	N
	Total	12.4	10.0	28.8	11.9	7.4	10.2	27.6	6.8	1.3	1.3	1000
性别	男性	14.5	14.1	27.0	12.5	6.5	12.1	27.8	8.7	1.4	1.4	496
	女性	10.3	6.0	30.6	11.3	8.3	8.3	27.4	5.0	1.2	1.2	504
年龄	18-24	16.3	6.5	35.9	9.8	8.7	25.0	33.7	19.6	2.2	-	92
	25-29	16.9	20.2	36.0	11.2	3.4	10.1	25.8	12.4	1.1	-	89
	30-34	9.2	11.2	29.6	9.2	5.1	11.2	21.4	13.3	-	1.0	98
	35-39	14.6	11.7	34.0	13.6	7.8	7.8	29.1	5.8	2.9	-	103
	40-44	7.8	13.0	20.8	16.9	9.1	11.7	22.1	5.2	1.3	2.6	77
	45-49	8.3	12.5	24.2	10.8	7.5	8.3	20.0	3.3	1.7	2.5	120
	50-54	8.6	9.5	28.6	12.4	7.6	9.5	26.7	3.8	1.9	1.0	105
	55-59	12.7	4.9	27.5	16.7	4.9	8.8	32.4	2.9	1.0	2.0	102
	60-64	11.7	6.3	28.8	12.6	7.2	5.4	33.3	4.5	0.9	3.6	111
	65-69	24.4	6.7	31.1	11.1	13.3	4.4	37.8	-	-	-	45
70 or Older	13.8	5.2	17.2	3.4	12.1	8.6	25.9	-	-	-	58	

F 3 【学历】〔提问卡 F3〕 您最终毕业的学校属于下列哪一类？

1. 上学时间未满 1 年
2. 小学毕业
3. 初中毕业
4. 高中毕业 (包括中专毕业)
5. 专科或大学毕业
6. 研究生毕业 (硕士· 博士)
7. 不清楚
8. 其它(请填写 )
9. 不知道

		1	2	3	4	5	6	7	8	9	Total%	N
	Total	1.6	5.4	24.3	32.5	31.7	2.6	0.4	0.5	1.0	100	1000
性别	男性	1.0	5.2	22.8	30.0	34.7	3.6	0.4	1.0	1.2	100	496
	女性	2.2	5.6	25.8	34.9	28.8	1.6	0.4	-	0.8	100	504
年龄	18-24	-	1.1	16.3	14.1	58.7	2.2	3.3	3.3	1.1	100	92
	25-29	-	1.1	5.6	22.5	65.2	5.6	-	-	-	100	89
	30-34	-	2.0	11.2	22.4	56.1	7.1	-	-	1.0	100	98
	35-39	-	1.9	23.3	31.1	38.8	3.9	-	-	1.0	100	103
	40-44	2.6	10.4	18.2	36.4	28.6	2.6	1.3	-	-	100	77
	45-49	-	2.5	25.0	50.8	18.3	3.3	-	-	-	100	120
	50-54	-	2.9	22.9	55.2	17.1	-	-	-	1.9	100	105
	55-59	2.0	3.9	42.2	33.3	13.7	2.0	-	-	2.9	100	102
	60-64	0.9	9.0	44.1	33.3	11.7	-	-	-	0.9	100	111
	65-69	2.2	15.6	26.7	28.9	24.4	-	-	-	2.2	100	45
	70 or Older	17.2	22.4	27.6	12.1	17.2	-	-	3.4	-	100	58

F 4 【职业】您的职业的什么？（请详细填写职业名称并用○标记下面对应的项目）

1. 农林渔业
2. 工商服务业
3. 自由职业
4. 管理人员
5. 专业技术人员
6. 行政事务人员
7. 体力劳动者
8. 农林渔业
9. 工商服务业
10. 自由职业
11. 无职业家庭主妇
12. 学生
13. 其他无职业者

	1	2	3	4	5	6	7	8	9	10	11	12	13	Total%	N
Total	0.1	3.3	4.9	13.4	19.4	15.4	12.1	0.2	2.8	5.7	6.3	4.7	11.6	100	996
性别															
男性	0.2	3.6	5.1	16.6	25.7	10.5	14.0	-	1.6	5.5	0.6	4.9	11.7	100	494
女性	-	3.0	4.8	10.2	13.1	20.1	10.4	0.4	4.0	6.0	12.0	4.6	11.6	100	502
年龄															
18-24	-	3.3	2.2	3.3	17.4	12.0	9.8	-	1.1	2.2	1.1	46.7	1.1	100	92
25-29	-	2.2	6.7	6.7	29.2	31.5	4.5	-	2.2	6.7	3.4	3.4	3.4	100	89
30-34	-	7.2	4.1	21.6	17.5	22.7	3.1	-	4.1	13.4	4.1	1.0	1.0	100	97
35-39	-	6.8	13.6	16.5	19.4	15.5	12.6	-	4.9	9.7	1.0	-	-	100	103
40-44	-	2.6	6.5	13.0	20.8	19.5	18.2	-	3.9	7.8	3.9	-	3.9	100	77
45-49	-	3.3	7.5	16.7	23.3	12.5	20.8	-	3.3	3.3	5.0	-	4.2	100	120
50-54	-	4.9	4.9	16.5	15.5	13.6	13.6	-	1.9	8.7	12.6	-	7.8	100	103
55-59	-	-	-	17.8	13.9	12.9	16.8	-	2.0	4.0	10.9	-	21.8	100	101
60-64	0.9	-	3.6	9.9	21.6	12.6	9.9	0.9	4.5	0.9	8.1	-	27.0	100	111
65-69	-	2.2	-	13.3	13.3	4.4	13.3	-	-	-	11.1	-	42.2	100	45
70 or Older	-	3.4	-	6.9	17.2	5.2	8.6	1.7	-	3.4	12.1	-	41.4	100	58

F 5 【家庭收入】〔提问卡 F5〕那么，您的家庭去年一年的总收入大约有多少？请您告诉我包括奖金在内扣税前的总收入。

1. 20,000 元以下
2. 20,001 元~40,000 元
3. 40,001 元~60,000 元
4. 60,001 元~80,000 元
5. 80,001 元~100,000 元
6. 100,001 元~150,000 元
7. 150,001 元~300,000 元
8. 300,001 元以上
  
9. 拒绝回答
10. 不知道

	1	2	3	4	5	6	7	8	9	10	Total%	N	
Total	13.3	24.3	13.5	8.1	8.1	7.4	4.3	0.7	15.3	5.0	100	1000	
性别	男性	12.5	26.0	13.1	7.9	7.9	7.9	4.6	0.6	14.9	4.6	100	496
	女性	14.1	22.6	13.9	8.3	8.3	6.9	4.0	0.8	15.7	5.4	100	504
年龄	18-24	13.0	17.4	10.9	10.9	9.8	7.6	2.2	1.1	15.2	12.0	100	92
	25-29	7.9	13.5	15.7	10.1	11.2	15.7	5.6	-	14.6	5.6	100	89
	30-34	5.1	22.4	9.2	9.2	13.3	10.2	5.1	2.0	19.4	4.1	100	98
	35-39	11.7	24.3	11.7	7.8	6.8	13.6	7.8	-	14.6	1.9	100	103
	40-44	14.3	16.9	14.3	9.1	3.9	9.1	7.8	1.3	20.8	2.6	100	77
	45-49	10.8	25.8	15.0	4.2	9.2	6.7	5.8	-	17.5	5.0	100	120
	50-54	21.0	23.8	10.5	9.5	6.7	3.8	1.9	1.9	18.1	2.9	100	105
	55-59	12.7	28.4	13.7	13.7	7.8	2.0	3.9	1.0	12.7	3.9	100	102
	60-64	18.0	28.8	18.0	5.4	6.3	1.8	2.7	-	13.5	5.4	100	111
	65-69	13.3	28.9	24.4	4.4	6.7	8.9	-	-	6.7	6.7	100	45
70 or Older	20.7	43.1	8.6	1.7	5.2	3.4	1.7	-	8.6	6.9	100	58	



F 6 【家庭人数】包括您在内，现在一起生活的家庭成员有几位？

人

99 無回答

	1	2	3	4	5	6	7	8	9	10	12	99	Total %	N
Total	4.7	20.8	43.0	15.8	12.3	2.1	0.2	0.4	0.1	0.2	0.1	0.3	100	1000
性 男性	6.0	20.0	43.8	14.3	12.3	2.2	0.2	0.4	0.2	0.2	0.2	0.2	100	496
別 女性	3.4	21.6	42.3	17.3	12.3	2.0	0.2	0.4	-	0.2	-	0.4	100	504
年 18-24	10.9	9.8	51.1	18.5	7.6	1.1	1.1	-	-	-	-	-	100	92
25-29	3.4	20.2	43.8	13.5	14.6	3.4	-	-	1.1	-	-	-	100	89
30-34	3.1	13.3	43.9	23.5	9.2	3.1	1.0	1.0	-	-	-	2.0	100	98
35-39	-	12.6	47.6	21.4	14.6	2.9	-	-	-	1.0	-	-	100	103
40-44	5.2	6.5	57.1	14.3	15.6	1.3	-	-	-	-	-	-	100	77
45-49	3.3	15.8	52.5	17.5	9.2	1.7	-	-	-	-	-	-	100	120
50-54	2.9	16.2	54.3	15.2	6.7	2.9	-	1.0	-	-	-	1.0	100	105
55-59	1.0	34.3	36.3	8.8	17.6	2.0	-	-	-	-	-	-	100	102
60-64	6.3	33.3	30.6	10.8	16.2	0.9	-	1.8	-	-	-	-	100	111
65-69	11.1	44.4	13.3	15.6	11.1	2.2	-	-	-	2.2	-	-	100	45
70 or Older	12.1	37.9	19.0	13.8	13.8	1.7	-	-	-	-	1.7	-	100	58

F 7 【居住形态】〔提问卡 F7〕那么，您现在和谁住在一起？请从下列选择与您的情况相符的项目。  
 (请记录下所有回答项目)

1. 只有自己(独自生活)
2. 配偶(妻子、丈夫、或搭当(同居者))
3. 父母
4. 兄弟姐妹
5. 子女
6. 亲属
7. 室友·友人
8. 除此以外的人(请填写 )
9. 不知道

	1	2	3	4	5	6	7	8	9	N
Total	4.3	74.3	25.2	2.8	51.5	4.0	1.4	0.9	0.4	1000
性 男性	5.6	72.2	27.8	3.6	49.0	5.0	2.2	0.8	0.4	496
别 女性	3.0	76.4	22.6	2.0	54.0	3.0	0.6	1.0	0.4	504
18-24	8.7	9.8	75.0	4.3	2.2	9.8	10.9	-	-	92
25-29	3.4	59.6	51.7	5.6	32.6	5.6	-	-	-	89
30-34	3.1	73.5	41.8	7.1	46.9	3.1	2.0	-	1.0	98
35-39	-	89.3	27.2	1.9	71.8	3.9	-	1.0	1.0	103
40-44	3.9	90.9	19.5	1.3	79.2	2.6	-	-	-	77
年 45-49	2.5	91.7	14.2	0.8	62.5	0.8	0.8	-	-	120
龄 50-54	1.9	81.0	17.1	3.8	64.8	2.9	1.0	-	1.9	105
55-59	1.0	86.3	9.8	-	58.8	4.9	-	-	-	102
60-64	7.2	84.7	6.3	1.8	52.3	3.6	-	2.7	-	111
65-69	8.9	80.0	2.2	-	40.0	4.4	-	2.2	-	45
70 or Older	13.8	58.6	-	3.4	41.4	3.4	-	6.9	-	58

F 8 【居住年数】 请问您在北京居住多少年了？

年

99 無回答

\* 注意：下記カテゴリーは調査後に集計のため作成

1. 1年～9年
2. 10年～17年
3. 18年～29年
4. 30年～39年
5. 40年～49年
6. 50年～59年
7. 60年～69年
8. 70年以上

99. DK

		1	2	3	4	5	6	7	8	99	Total%	N
Total		16.5	5.1	16.5	13.5	14.3	18.8	12.3	2.4	0.6	100	1000
性別	男性	16.3	4.4	15.3	14.9	14.1	20.2	11.9	2.4	0.4	100	496
	女性	16.7	5.8	17.7	12.1	14.5	17.5	12.7	2.4	0.8	100	504
年齢	18-24	35.9	4.3	58.7	-	-	-	-	-	1.1	100	92
	25-29	30.3	5.6	62.9	-	-	-	-	-	1.1	100	89
	30-34	26.5	9.2	4.1	58.2	-	1.0	-	-	1.0	100	98
	35-39	20.4	14.6	7.8	57.3	-	-	-	-	-	100	103
	40-44	18.2	7.8	23.4	3.9	46.8	-	-	-	-	100	77
	45-49	12.5	2.5	8.3	3.3	73.3	-	-	-	-	100	120
	50-54	7.6	1.0	1.9	1.9	2.9	82.9	-	-	1.9	100	105
	55-59	7.8	2.0	1.0	2.9	2.9	80.4	2.0	-	1.0	100	102
	60-64	6.3	3.6	7.2	1.8	6.3	6.3	68.5	-	-	100	111
	65-69	-	-	2.2	8.9	6.7	2.2	80.0	-	-	100	45
70 or Older	10.3	3.4	5.2	1.7	5.2	17.2	15.5	41.4	-	100	58	

自由回答·問10a(上海2011)

Q10a: 请问, 您最崇敬的职业是什么?(如果遇到多项回答时, 请全部填写)

No.	Q10a	No.	Q10a	No.	Q10a
1	技师	33	法官, 律师	66	9
2	社区工作者	34	医生	67	自由职业者
3	老师	35	法官	68	医生
4	公务员、医生、航空工作人员	36	任何职业都值得尊重	69	9
5	做生意	37	教师	70	9
6	义工	38	建筑工程师	71	服装设计
7	老师	39	9	72	医生
8	教师	40	医生	73	公务员
9	经济	41	解放军	74	医生
10	教师	42	军人	75	自由职业
11	教师	43	科学家	76	教师
12	教师	44	商人	77	商人
13	老师	45	医生	78	医生
14	9	46	9	79	政治家
15	医生	47	老师	80	志愿者
16	9	48	法官	81	石油地质研究人员
17	汽车培训	49	医生	82	9
18	医生	50	解放军	83	9
19	9	51	自由职业	84	国家主席
20	公务员	52	自己愿意的, 喜欢的职业	85	9
21	个体户	53	公务员	86	公务员
22	自由职业者	54	老师, 医生	87	警察
23	工厂	55	公务员	88	9
24	工人	56	老师	89	9
25	个体户	57	9	90	科研工作
26	自由职业	58	医生	91	律师
27	9	59	律师	92	老板
28	自由职业	60	环卫工人	93	教师, 医生
29	个体	61	9	94	老师
30	主持人	62	国家领导	95	医生
31	老师, 医生, IT 工程师	63	9	96	军人
32	医生	64	9	97	9
		65	教师	98	自由职业, 如作家
				99	企业老板

No.	Q10a	No.	Q10a	No.	Q10a
100	教授	134	医生、战士	167	IT行业
101	老师	135	科研工作者	168	金融业
102	医生，教师	136	公务员	169	9
103	教师	137	公务员	170	保险
104	银行工作人员	138	自由职业	171	9
105	技术工人	139	机关职员	172	科学家
106	老师	140	9	173	9
107	9	141	老师	174	会计
108	老师	142	老师	175	领导干部
109	医生	143	公务员	176	9
110	老师，医生	144	医生	177	商人
111	人大代表	145	企业工作人员	178	警察
112	律师，法官	146	教师	179	工人
113	律师，医生	147	9	180	教师
114	采购业	148	公务员	181	医生
115	9	149	公务员	182	警察
116	美术	150	公务员	183	教师
117	军人	151	老师，医生	184	教师
118	教师	152	医生	185	9
119	9	153	警察	186	医生
120	教师	154	老师	187	是老师，但老师的素质要提高
121	教师	155	老师	188	商人
122	公务员	156	律师	189	付出劳动的所有职业
123	公务员	157	公务员，企业管理人员，商人	190	做一个电业一线工人，给人类带来光明
124	公务员	158	公务员	191	9
125	学者	159	工程师	192	9
126	任何职业	160	企业家	193	白领
127	当领导	161	警察	194	警察
128	9	162	老师	195	9
129	9	163	军人	196	白领
130	科学家	164	自由职业	197	任何对社会有贡献的职业
131	教师、医生	165	白领		
132	公务员	166	游戏设计师		
133	教师				

No.	Q10a
198	工人
199	军人
200	医生, 教师
201	公安
202	护士
203	律师
204	兵
205	做护士
206	管理人员
207	科学家
208	会计
209	保安
210	个体
211	工人
212	教师
213	导游
214	公务员
215	公务员
216	护师
217	教师
218	教师, 科技工作者
219	9
220	9
221	工程师
222	医生
223	教师
224	公务员
225	医生
226	管理人员
227	做生意(商人)
228	9
229	老师
230	上班族
231	商人

No.	Q10a
232	职业没有高低之分
233	医生
234	翻译
235	没有
236	公务员
237	自由职业, 不受约束
238	9
239	9
240	9
241	带孩子
242	带孩子
243	律师
244	发明家
245	当官
246	教师
247	警察
248	军人
249	公务员
250	公务员, 警察
251	公关, 法官
252	警察
253	事业有成的商人
254	白领
255	教师
256	司机
257	医生
258	企业高层
259	教师
260	武警, 农民
261	社工
262	军人
263	公务员
264	医生
265	白领

No.	Q10a
266	白领
267	白领
268	海员
269	公务员
270	公务员
271	街道社会工作者
272	舞者
273	律师
274	社会工作者, 社区人员
275	法医
276	警察
277	厨师
278	公务员
279	医生
280	军人
281	交通警察
282	医生
283	律师
284	军人
285	作家, 设计师, 企业家
286	教师
287	律师
288	传教士
289	科学家
290	保洁工
291	教师
292	科研工作者
293	医生
294	军人
295	乡村教师
296	医生
297	教师

No.	Q10a
298	医生
299	自由职业者
300	设计师
301	金融
302	家庭主妇
303	9
304	政治家
305	医生，老师
306	医生
307	9
308	9
309	9
310	9
311	基层人员
312	幼儿教师
313	老师，医生，法官
314	服装设计师
315	9
316	医生
317	企业家
318	金融管理者
319	科技工作者
320	老师
321	消防员
322	解放军
323	警察
324	医生
325	工人
326	9
327	医生
328	警察
329	环卫工人
330	解放军
331	设计，营销

No.	Q10a
332	教师
333	医生
334	教师
335	医生
336	大学教授
337	教师
338	医生
339	医生
340	企业家
341	教授
342	9
343	自由职业
344	律师
345	企业老总
346	军人
347	公益事业
348	军人
349	警察
350	军人
351	9
352	自由职业
353	9
354	自有产业者
355	营业员
356	教育行业，教局行政
357	医生
358	公务员
359	9
360	金属结构
361	装配工
362	跟慈善有关的
363	医生
364	医生，外交官，教师， 志愿者

No.	Q10a
365	行政人员
366	律师
367	做老板
368	教师，警察，公务员
369	警察
370	自由职业
371	市场推广
372	医生
373	记者
374	物流
375	医生
376	医生
377	医生，工厂，航天技术
378	医生
379	科学家
380	律师或者银行方面的
381	医生
382	保安
383	科学家
384	老师，医生
385	老师，医生
386	老师，医生
387	公务员
388	社区工作者
389	医生，律师
390	会计
391	医生
392	办公室文员
393	军人
394	科学家
395	医生
396	造型师
397	工程师

No.	Q10a
398	理发师
399	公司总裁
400	医生
401	医生
402	医生
403	医生
404	医生
405	教师
406	医生
407	教师
408	医生
409	敬业的律师医生
410	医生
411	饮食业
412	公务员
413	老师
414	动漫
415	医生
416	销售员
417	自己开公司
418	9
419	9
420	9
421	公务员
422	公务员
423	9
424	科学家
425	教师
426	9
427	9
428	教师，医生
429	科学家
430	老师
431	自由职业

No.	Q10a
432	医务工业者
433	教师
434	教师
435	经商
436	医生
437	经商
438	科学家
439	警察
440	自由职业
441	老板
442	会电脑
443	软件工程师
444	军人
445	医生
446	空姐
447	纺织
448	老师
449	医生
450	医生
451	国家主席
452	艺人
453	公务员
454	工程师
455	专业技术人员
456	公务员
457	滑稽戏演员
458	律师，法官
459	医生
460	无
461	商人
462	公务员
463	9
464	保安
465	医生

No.	Q10a
466	商人
467	教师
468	服装设计
469	教师
470	公司总裁
471	教师
472	舞蹈教练
473	老板
474	公务员
475	工人
476	没有
477	软件工程师
478	没有
479	无
480	老板，体育明星
481	法院
482	教师
483	老师
484	法官
485	文艺家
486	医生，教师，消防员
487	教师
488	律师
489	老师，法官
490	科学家
491	9
492	警察
493	9
494	9
495	9
496	记者
497	教师
498	工程师
499	9



No.	Q10a	No.	Q10a	No.	Q10a
500	教师	531	工人	562	老板
501	医生	532	干部	563	政府机关
502	医生	533	医生	564	做教师
503	教师	534	白领	565	军人
504	工人	535	医生	566	教育方面的
505	医生	536	科学家	567	组织部部长
506	教师	537	劳动者	568	自由职业
507	教师	538	职业经理人	569	科学家
508	教师	539	法官	570	教师
509	CEO	540	艺术家	571	公务员
510	教师	541	医生吧	572	9
511	医生	542	医生，老师	573	教师
512	法官	543	公务员，行政人员之 类的	574	医生
513	军人	544	医生	575	教师
514	飞行员	545	老师	576	机关单位
515	医生	546	政府官员，从政吧， 比如外交官	577	科学家
516	政府领导	547	360行，行行出状元	578	9
517	医生	548	医生	579	教师
518	医生	549	CEO	580	医生，教师
519	公务员	550	企业家。靠自己创业 成功的	581	警察
520	医生	551	医生	582	9
521	没有最崇敬的，每个 岗位都是值得尊敬的	552	教师，医生，管理者	583	教师
522	9	553	军人	584	运动员
523	没有最崇敬的，每个 岗位都能在其位办其职都 是值得崇敬的	554	自由职业	585	空姐
524	做自己感兴趣的职业	555	律师	586	9
525	老师	556	很难说	587	教师
526	9	557	单位上的	588	9
527	9	558	自由职业者	589	9
528	9	559	经商	590	医生
529	9	560	教师，公务员，医生	591	律师
530	环卫人员	561	只要好好做就行	592	9
				593	教师，警察，军人
				594	教师，医生
				595	9

No.	Q10a
596	9
597	9
598	教师
599	9
600	9
601	医生
602	教师
603	法官
604	公务员
605	职业经理人
606	公务员
607	经理，管理人员
608	经理人
609	党的工作人员
610	干部
611	教师上承下传，文明古国发扬光大
612	9
613	技术工作
614	律师
615	警察
616	财务管理
617	工程技术师
618	销售
619	医生
620	医生
621	老师
622	律师
623	教师
624	9
625	医生，老师
626	医生
627	9
628	服务行业人

No.	Q10a
629	厨师
630	医生
631	医生
632	公务员，律师，科学家，教师
633	航天职业
634	医生
635	医生
636	居委干部
637	公务员
638	医生
639	医生
640	9
641	运动员
642	教师
643	老师
644	老师
645	管理
646	地质工作
647	老师
648	后勤
649	公务员
650	企业家
651	公务员
652	慈善
653	医生
654	医生
655	医生
656	教师，医生
657	律师
658	律师
659	运动员
660	医生，教师
661	教师

No.	Q10a
662	国家公务员
663	医生
664	律师
665	医生
666	导游
667	为党和人民服务
668	纺织
669	教师
670	普通工人
671	教师
672	公务员
673	公务员
674	老师，公务员等稳定的
675	公务员
676	公务员
677	老师
678	9
679	老师
680	公务员
681	金融
682	保安
683	老师
684	公务员
685	警察
686	律师
687	公务员
688	劳动者
689	医生
690	金融行业
691	教师
692	公务员，银行工作人员
693	公务员

No.	Q10a	No.	Q10a	No.	Q10a
694	医生	728	保安	762	9
695	医生，警察	729	9	763	医生
696	公务员	730	律师	764	科技工作者
697	军人	731	9	765	公务员
698	老师	732	9	766	居委社工
699	对老百姓有益	733	9	767	公务员
700	公务员	734	教师	768	教师
701	文艺明星	735	医生	769	9
702	商人	736	律师，教师，医生	770	工程师
703	教师	737	9	771	医生
704	办公室	738	9	772	法官，检察官
705	科研工作者	739	9	773	医生，教师，公安人员
706	一般工人	740	医生	774	9
707	工人	741	美容师	775	桥梁行业
708	老板	742	公务员	776	律师，农民
709	商人	743	医生	777	检察官，教师
710	艺术家	744	法官	778	行政人员，教师
711	教师	745	医生	779	企业家
712	管理员	746	公务员	780	精算师
713	教师，科研	747	教师，医生	781	自我创业
714	9	748	9	782	医生
715	环卫工人	749	9	783	教师
716	9	750	9	784	工程技术人员
717	教师	751	9	785	9
718	管理员，会计人员	752	军人	786	教师
719	9	753	9	787	为别人解难的医生
720	医生	754	9	788	人民教师
721	9	755	9	789	基层工作者，科学家
722	律师	756	军人	790	教师
723	律师	757	政治家	791	考古学家
724	老师	758	9	792	教师
725	空姐	759	社会活动家	793	能做实事得人都可以
726	人民警察	760	自己爱好的	794	自由职业者
727	律师	761	公务员（铁饭碗）		

No.	Q10a
795	9
796	公务员
797	农民
798	舞者
799	9
800	老总
801	教师
802	医生
803	医生
804	政府官员
805	技术人员
806	教师
807	公务员
808	老师
809	艺术家
810	公务员
811	医生
812	教师
813	自由职业
814	中央企业
815	公务员
816	医生
817	CEO
818	经理
819	公务员
820	自由职业
821	工人
822	司机
823	医生，教师
824	医生
825	医生，适合自己的
826	律师
827	医生
828	导游

No.	Q10a
829	医生
830	医生，公务员
831	教师
832	教师
833	老师，医生，工人
834	矿工
835	老师
836	9
837	同声传译，奢侈品买手
838	9
839	人名政府工作
840	教师，医师
841	设计师
842	警察
843	教师
844	在边远山区常年支教的老师
845	医生
846	医生，教授
847	工程师，搞科技的，发明家
848	漫画家
849	解放军
850	艺术家
851	医生
852	工人
853	建筑工程师，设计师
854	医生
855	老师，医生
856	新闻记者，主持人
857	教师
858	鉴定师（古玩）
859	驾驶员

No.	Q10a
860	医生
861	公务员
862	医生、教师
863	自由职业
864	脑力劳动者
865	医生
866	医生、教师
867	老师、警察、律师
868	教师
869	工程师
870	医生
871	驾驶员
872	警察
873	厨师
874	教师
875	服装
876	医生
877	警察
878	工程师
879	医生
880	公务员
881	音乐家
882	9
883	摄影
884	9
885	警察
886	教师
887	厨师
888	科研人员
889	军人
890	飞行员
891	9
892	教师
893	医生

No.	Q10a
894	医生
895	医生
896	9
897	法官
898	律师
899	医生
900	老师
901	教师
902	医生
903	管理人员
904	自由职业
905	研究人员
906	金融业
907	公务员
908	老师
909	保洁工
910	图书馆管理员
911	科学家
912	警察
913	国家主席，国家总统
914	警察
915	人民公仆、科学家
916	志愿者
917	教师
918	军人
919	水电工
920	9
921	音乐家
922	操作工
923	厨师
924	消防、技工、厨师
925	科学家
926	9
927	9

No.	Q10a
928	9
929	9
930	教师
931	公务员
932	自由职业
933	商人（经商赚钱）
934	房地产商（赚钱）
935	机械修理
936	商人
937	工人（技术工人）
938	律师
939	商人
940	公务员
941	律师
942	事业单位员工
943	民主人士
944	消防员
945	教师
946	医生
947	商人
948	科学家
949	医生
950	医生
951	9
952	歌手
953	9
954	军人
955	9
956	9
957	工人
958	9
959	9
960	9
961	9

No.	Q10a
962	科学工作者
963	9
964	企业家
965	医生
966	农民
967	9
968	科学工作者
969	工人
970	警察
971	教师
972	教师，医生
973	老师
974	教师
975	老师，金融，医生， 导游
976	政治家
977	9
978	大学教授
979	医生
980	公务员
981	教师、医生
982	教师
983	教师
984	教师
985	探险家
986	教师
987	科学家
988	科学家
989	医生
990	军官
991	9
992	银行员工
993	9
994	教师

No.	Q10a
995	律师，警察
996	警察
997	警察
998	9
999	9
1000	9

Q10b: 那么, 请问您最讨厌的职业是什么?(如果遇到多项回答时, 请全部填写)

No.	Q10b	No.	Q10b	No.	Q10b
1	股票分析师	35	殡葬从业人员	68	自由职业
2	社区工作者	36	9	69	9
3	律师	37	9	70	医生
4	清洁工	38	9	71	妓女
5	清洁工	39	9	72	非法
6	销售	40	9	73	炒股票
7	陪酒女	41	城管, 警察	74	服务员
8	三陪者	42	老师	75	老师
9	手工	43	骗子	76	警察
10	门卫	44	保姆	77	警察
11	9	45	城管	78	钟点工
12	教师	46	老师	79	黄牛
13	9	47	9	80	司炉工
14	9	48	9	81	9
15	9	49	城管	82	9
16	9	50	商人	83	9
17	公务员	51	9	84	9
18	9	52	不能发挥自己才能的	85	教师
19	9	53	没有讨厌的, 行行出状元	86	居委会
20	9	54	没有	87	9
21	9	55	没有	88	9
22	司机	56	护士	89	9
23	9	57	没有	90	勤务人员
24	教师	58	中央领导人	91	政府机关人员
25	9	59	警察	92	城管
26	9	60	政府官员	93	9
27	9	61	9	94	城管
28	服务业	62	9	95	9
29	销售	63	9	96	皮包公司
30	工人	64	9	97	9
31	9	65	护士	98	单位工作, 如公务员
32	9	66	9	99	环卫工人
33	护士	67	官员	100	9
34	9			101	警察

No.	Q10b	No.	Q10b	No.	Q10b
102	9	136	医生	169	9
103	医生，律师	137	乞丐	170	司机
104	9	138	9	171	9
105	9	139	营业员	172	商人
106	9	140	警察	173	9
107	9	141	清洁工	174	营业员
108	9	142	城管	175	9
109	交通协管员	143	清洁工	176	9
110	9	144	无技术的职业，如民工	177	职工
111	没有	145	9	178	9
112	没有	146	9	179	9
113	没有	147	警察	180	经商者
114	没有	148	9	181	9
115	娱乐业	149	9	182	9
116	公关	150	9	183	商人
117	没有	151	无	184	9
118	没有	152	明星	185	9
119	9	153	推销员	186	9
120	没有	154	护士	187	9
121	农民	155	夸大事实的商业者	188	9
122	没有	156	9	189	投机的商人，不作为的公务员
123	9	157	9	190	我最讨厌欺骗老百姓企业，如制造假药假货等
124	没有	158	推销员	191	9
125	9	159	保险推销员	192	9
126	没有	160	公务员	193	小偷
127	9	161	扫地	194	9
128	9	162	医生	195	9
129	9	163	赌	196	9
130	官员	164	9	197	现任大部分国家干部
131	城管	165	钟点工	198	清洁工
132	9	166	服务行业	199	医生
133	乞讨者	167	营业员	200	9
134	9	168	保姆		
135	娱乐业服务者				



No.	Q10b	No.	Q10b	No.	Q10b
201	9	234	建筑业	267	警察
202	小偷	235	没有	268	出租车司机
203	工人	236	老板	269	出租车司机
204	罪犯	237	没有	270	保安
205	小偷、小人	238	无所事事的职业	271	涉及有害有毒气体的工作
206	乞丐	239	假公济私，以权谋私的那种职业	272	歌手
207	清洁工	240	9	273	艺人，生活无隐私的工作
208	小偷	241	商人	274	教师
209	小偷	242	保险推销员	275	演员
210	流浪者	243	服务员	276	小偷
211	9	244	奸商	277	自由职业者
212	律师	245	商人	278	个体户
213	苦力	246	工人	279	和殡仪馆有关的工作
214	9	247	奸商	280	水泥工
215	9	248	商人	281	营业员
216	商人	249	扫垃圾	282	保安
217	律师	250	个体户	283	夜总会陪酒
218	传销	251	公务员	284	警察
219	9	252	9	285	售货员
220	9	253	警察	286	理发师
221	不要站在马路上	254	环卫工人	287	推销员
222	KTV 等工作人员	255	城管	288	邪教教徒
223	推销	256	国家领导人	289	工人
224	营业	257	城管	290	保安
225	9	258	保洁工	291	公务员
226	不要站在马路上（乞丐）	259	奸商	292	9
227	小的固定摊贩	260	商人	293	公务员
228	9	261	保安	294	医生，教师，警察
229	商人	262	城管	295	9
230	民警	263	医生	296	9
231	9	264	9	297	9
232	没有	265	警察	298	警察
233	警察	266	警察		

No.	Q10b
299	9
300	9
301	保安
302	清洁工
303	公务员
304	商人
305	9
306	教师
307	9
308	9
309	9
310	9
311	9
312	贪官
313	9
314	9
315	保险人员
316	保险从业人员
317	推销员
318	贪官
319	贪官
320	9
321	城管
322	服务员
323	驾驶员
324	9
325	9
326	9
327	9
328	公务员
329	9
330	9
331	9
332	清洁工

No.	Q10b
333	小偷
334	妓女
335	警察
336	小偷
337	妓女
338	小偷
339	妓女
340	公务员
341	司机
342	领导
343	赌博
344	工人
345	机械工
346	保安
347	小偷
348	老师
349	传销
350	苦力工
351	9
352	公务员
353	9
354	网络从业者
355	清洁工
356	清洁工
357	清洁工
358	清洁工
359	9
360	9
361	重体力劳动职业
362	没什么讨厌的，最好是又兴趣的
363	讲不清楚
364	明星
365	没有

No.	Q10b
366	城管
367	老板
368	9
369	拾垃圾
370	9
371	9
372	9
373	财物类的
374	服务类行业
375	9
376	律师，但不是最讨厌的，不知道
377	9
378	教师
379	建筑师
380	9
381	公务员
382	9
383	公务员
384	推销员
385	保险推销员
386	保险推销员
387	非正规职业
388	非正规职业
389	清洁工(垃圾清扫工)
390	厨师
391	推销员
392	工程师
393	专业技术人员
394	行政人员
395	9
396	工程师
397	9
398	保安

No.	Q10b	No.	Q10b	No.	Q10b
399	自由职业		栢万青	464	9
400	行政	431	警察	465	9
401	无	432	警察	466	9
402	无	433	9	467	9
403	无	434	9	468	9
404	无	435	务农	469	9
405	无	436	经商	470	9
406	无	437	9	471	农民
407	无	438	9	472	服务员
408	无	439	9	473	没有
409	9	440	9	474	没有
410	无	441	打工仔	475	没有
411	事业单位（如老师医生等）	442	劳而不获得	476	没有
412	9	443	清洁工	477	没有
413	促销员	444	小偷	478	没有
414	9	445	餐厅服务员	479	农民，工人
415	黄牛	446	9	480	小混混，小偷
416	9	447	受气的工作	481	中介
417	做早点	448	9	482	酒店管理
418	9	449	9	483	中介
419	9	450	裁缝	484	中介
420	9	451	家庭主妇	485	无职业者
421	不工作	452	和化工有关的	486	夜店人员
422	不工作	453	无	487	夜总会工作
423	9	454	警察	488	中介
424	理发师	455	保险人员	489	厨师
425	9	456	无	490	理发师
426	骗人的地沟油的餐饮行业者	457	作家	491	9
427	造假行业	458	裁缝	492	技术操作工
428	销售	459	裁缝	493	推销员
429	推销	460	影响健康的工作	494	9
430	调节类从业人员，如	461	9	495	9
		462	9	496	操作员
		463	9	497	销售员

No.	Q10b
498	9
499	9
500	9
501	没有
502	商人
503	清扫工
504	清洁工
505	销售
506	没有
507	9
508	无
509	没有
510	无
511	9
512	个体户
513	个体户
514	服务员
515	个体户
516	清洁工
517	保安
518	个体户
519	清洁工
520	个体户
521	没有
522	9
523	最讨厌在其位不干其 职的
524	9
525	9
526	9
527	9
528	给别人打工
529	9
530	9

No.	Q10b
531	9
532	保洁
533	销售
534	农业
535	演员
536	办事员
537	不劳而获
538	推销员
539	钳工
540	律师
541	明星歌星之类的
542	我不知道
543	用自己的外表工作的，还有身体
544	不知道
545	9
546	投机类
547	9
548	9
549	只要是正当的职业， 没有讨厌的，讨厌现代青年 的游手好闲，肯老
550	富二代 车二代 官二 代
551	9
552	一般都蛮好的，没有 讨厌
553	无
554	没有的
555	说不好，没有
556	天天在外干活，没有 休息日
557	普通 2 人
558	无

No.	Q10b
559	无
560	9
561	没有
562	摊贩
563	销售
564	服务员
565	高官，高地位公务员
566	误导人欺骗式的
567	挖煤
568	无
569	歌唱家
570	一天到晚做家务
571	9
572	9
573	9
574	9
575	销售
576	9
577	9
578	9
579	律师
580	没有
581	城管
582	9
583	9
584	赌博
585	9
586	9
587	9
588	9
589	9
590	警察
591	老师
592	9

No.	Q10b	No.	Q10b	No.	Q10b
593	城管	626	销售	660	城管
594	9	627	9	661	公务员
595	9	628	幼儿教师	662	保险推销员
596	9	629	保安	663	教师
597	公务员	630	销售	664	保险推销员
598	保险	631	9	665	教师
599	9	632	9	666	推销员
600	9	633	流水线操作工	667	调节矛盾
601	流水线工人	634	9	668	清洁工
602	城管人员	635	搞运输	669	医生
603	演员	636	流水操作工	670	干部
604	娱乐场所工作人员	637	9	671	没有最讨厌的，各种职业都有其必要性
605	娱乐场所工作人员	638	9	672	不稳定的职业
606	洗脚房的店员	639	清洁工	673	谈不上没有
607	小商贩	640	9	674	没有
608	机械工人	641	电焊工	675	没有
609	小偷	642	城管	676	服务性
610	盗窃	643	官员	677	记者
611	反对虎头蛇尾无从事之职者	644	警察	678	9
612	9	645	9	679	没有
613	9	646	9	680	无
614	政府官员	647	乞丐	681	与人沟通的职业
615	9	648	9	682	纺织行业
616	9	649	雇员	683	金融
617	9	650	警察	684	体力劳动
618	9	651	不正当的职业	685	环保工人
619	销售	652	9	686	环卫工人
620	清洁工	653	9	687	9
621	9	654	9	688	犯罪的职业
622	销售	655	9	689	商人
623	不劳而获	656	小偷	690	9
624	9	657	9	691	保安
625	经纪人	658	9	692	环卫工人
		659	9		

No.	Q10b	No.	Q10b	No.	Q10b
693	厨房工作	727	医生	761	9
694	环卫工人	728	清洁员	762	9
695	清洁工	729	9	763	9
696	服务性行业	730	医生，公务员	764	公务员
697	保安	731	9	765	9
698	公安局	732	9	766	官僚
699	9	733	9	767	9
700	厨师	734	9	768	9
701	9	735	9	769	9
702	9	736	重体力活的工作	770	公务员
703	9	737	9	771	9
704	9	738	9	772	服务性行业
705	政客，公务员	739	9	773	推销员
706	股市工作者	740	9	774	9
707	9	741	足疗师	775	9
708	当官	742	9	776	9
709	领导	743	9	777	9
710	老师	744	9	778	9
711	政府机关	745	9	779	9
712	9	746	9	780	城管
713	9	747	9	781	9
714	9	748	9	782	纺织
715	9	749	9	783	无
716	9	750	9	784	保险推销员
717	医生	751	传销	785	9
718	销售员	752	9	786	9
719	9	753	9	787	9
720	9	754	9	788	城管
721	9	755	9	789	政客，销售人员，演员
722	9	756	传销	790	销售
723	医生，公务员	757	9	791	9
724	医生	758	9	792	冲床
725	护士	759	金融	793	推销员
726	没有	760	传销		

No.	Q10b	No.	Q10b	No.	Q10b
794	9	828	公务员	862	9
795	无	829	公务员	863	为私人企业打工者
796	服务类的工作	830	服务性行业	864	9
797	无	831	9	865	9
798	9	832	9	866	9
799	9	833	商人	867	9
800	低薪的任何职业	834	9	868	9
801	政府官员	835	9	869	9
802	官员	836	9	870	9
803	自由职业者	837	服务性行业	871	城管
804	工人	838	9	872	城管
805	公务员	839	不负责任	873	清洁工
806	城管	840	服务员，保安	874	城管
807	个体户	841	老师	875	保姆
808	律师	842	传销人员	876	交警
809	促销员	843	保险	877	城管
810	歌手，演员	844	城管	878	9
811	化工	845	环卫(垃圾车味道重)	879	9
812	画家	846	无证摊贩	880	海员
813	洗衣服	847	推销员之类的	881	清洁管理处
814	商人	848	政府工作人员	882	9
815	推销员	849	推销人员	883	9
816	保安	850	传销	884	9
817	协管员	851	9	885	9
818	城管	852	医生(整形医生)	886	清洁工
819	医生	853	外来务工人员	887	9
820	流水线操作工人	854	打工，水泥工	888	9
821	门卫	855	9	889	9
822	富人	856	9	890	清洁工
823	公务员	857	机械工人	891	9
824	城管	858	水泥工	892	9
825	军人	859	9	893	9
826	城管	860	洗碗工	894	9
827	服务性行业	861	9	895	9

No.	Q10b	No.	Q10b	No.	Q10b
896	9	930	9	962	9
897	9	931	清洁工	963	小偷
898	9	932	农民	964	9
899	9	933	农民( 不想做体力劳动)	965	9
900	9	934	地推	966	9
901	律师	935	9	967	9
902	无	936	清洁工(体力劳动者)	968	9
903	推销	937	农民(体力劳动太繁重)	969	贼
904	清洁工	938	公务员	970	9
905	黄牛(非法倒卖票)	939	上班	971	矿工
906	餐饮	940	清洁工	972	9
907	无	941	低文化工人	973	服务业
908	农民	942	9	974	9
909	种田(农民)	943	官员	975	营业员
910	清洁工	944	公务员	976	律师
911	卖娼嫖淫	945	9	977	9
912	保安	946	9	978	9
913	奴隶	947	9	979	保险
914	9	948	模特	980	修理工
915	卖淫	949	9	981	9
916	小偷	950	领导机关	982	9
917	国企高管	951	工人	983	9
918	9	952	健美先生	984	医生
919	9	953	9	985	无业游民
920	9	954	9	986	舞厅服务员
921	9	955	9	987	推销保险
922	纺织业	956	9	988	9
923	公务员	957	医生	989	税务
924	化工	958	外勤	990	建筑
925	清洁工	959	9	991	9
926	9	960	9	992	9
927	9	961	城管	993	保险
928	9			994	保险
929	9			995	医托



No.	Q10b
996	9
997	纺织工
998	9
999	9
1000	律师

自由回答·問42(上海2011)

Q42: 当问起您中国文化时, 最先浮现在您脑海的是什么?(如果遇到数回答时, 请将全部回答记录下来)

No.	Q42	No.	Q42	No.	Q42
1	唐诗、宋词、元曲、清小说	34	9	68	中国字
2	孔子、老子	35	中国风	69	汉语
3	中国结、鸟巢	36	博大精深	70	9
4	道德、人情	37	9	71	书法
5	9	38	中国文字	72	书法
6	诗词	39	一般般	73	山水
7	造纸业	40	9	74	电影
8	戏曲	41	9	75	电影
9	近代	42	万里长城	76	圆明园
10	戏曲	43	四大发明	77	长城
11	9	44	黄山	78	唐装
12	孔子	45	9	79	9
13	9	46	9	80	对联, 书画
14	9	47	四大发明	81	五千年的历史与文明 (孔子, 孟子)
15	9	48	中国画	82	汉唐盛世
16	9	49	佛祖	83	唐诗宋词
17	9	50	9	84	9
18	9	51	9	85	汉字
19	9	52	孔子	86	孔子
20	9	53	9	87	9
21	北京胡同文化	54	9	88	四大发明
22	古董	55	9	89	孔孟之道, 儒家文化
23	长城	56	四大发明	90	孔孟之道
24	9	57	9	91	孔子
25	伏羲文化	58	9	92	红楼梦
26	长城	59	佛教	93	儒家文化
27	佛教	60	五千年文明	94	9
28	佛教	61	胡同文化, 汉字	95	老子
29	四大发明	62	中国人	96	历史《史记》, 老子, 鲁迅
30	四大发明	63	9	97	9
31	甲骨文, 四大发明	64	故宫	98	9
32	9	65	中国画	99	皇帝
33	9	66	中国历史, 国画, 书法		
		67	书法, 历史, 国画		

No.	Q42
100	孔子
101	奥运会开幕式
102	故宫，四大发明
103	戏剧
104	奥运会开幕式
105	四大发明
106	长城
107	四大发明
108	万里长城
109	长城
110	万里长城
111	文言文
112	农历节日
113	四大发明
114	龙，汉字
115	9
116	长城
117	脸谱
118	9
119	传统节日
120	龙图腾
121	9
122	外滩、大世界
123	外滩、世博会
124	世博会、东方明珠
125	红色
126	世博、东方明珠
127	中国的不文明、孝顺
128	博大
129	儒家思想
130	易经、老子
131	丝绸
132	茶叶
133	一条龙

No.	Q42
134	孔子、儒家
135	孔子
136	9
137	京剧
138	青花瓷、书法、刺绣
139	长城、丝绸
140	茶叶
141	春节、中秋、端午
142	春节
143	春节、中秋、端午
144	茶文化
145	春节、端午、中秋、 重阳、清明
146	甲骨文
147	9
148	茶文化
149	四大发明
150	春节、中秋节、重阳 节
151	古汉语
152	汉文化
153	传统古代文化
154	孔子
155	论语
156	孔子
157	旗袍，唐朝盛世，道 教，京剧，春节
158	京剧
159	孔子，儒家学说
160	古装，传统文化
161	聊天，喝茶，唱歌
162	故宫
163	京剧
164	牡丹花

No.	Q42
165	牡丹花
166	动漫
167	京剧
168	四大发明
169	京剧
170	四大发明
171	身体保健
172	孔子
173	悠久历史
174	孔子
175	中国发达
176	儒教
177	五千年历史
178	9
179	9
180	四大发明
181	9
182	9
183	汉字
184	灿烂文明
185	很多
186	9
187	老子
188	9
189	传统，中庸，曾经的 辉煌
190	中国书法（是我们民 族文化哪个国也不能比的）
191	9
192	9
193	茶叶
194	9
195	兵马俑
196	9

No.	Q42
197	古代文化(1840之前)
198	孔子
199	大唐盛世
200	9
201	山水
202	高科
203	书法
204	饭菜
205	听歌
206	9
207	京剧
208	中国结
209	古人
210	古人
211	孔孟之道
212	汉文化
213	国语
214	四大发明
215	四大发明
216	上下五千年历史
217	汉语
218	尊老爱幼，勤俭持家
219	9
220	四大发明
221	9
222	9
223	信仰
224	9
225	京剧
226	9
227	9
228	猿人，石器时代
229	9
230	孔老二

No.	Q42
231	历史
232	9
233	古筝
234	9
235	9
236	9
237	9
238	历史
239	文化大革命
240	9
241	五千年的文化历史
242	文化大革命勾心斗角，对文化的摧残
243	茶文化
244	孔子
245	孔子，老子
246	五千年的文化历史
247	五千年的文化历史
248	酒文化
249	古代文学
250	甲骨文，中国汉字
251	鲁迅
252	长城
253	秦皇陵
254	书法
255	长城
256	马克思
257	春节
258	清明上河图
259	悠久历史
260	中国结
261	戏剧
262	瓷器，国画，戏曲
263	京剧

No.	Q42
264	戏曲
265	京剧
266	京剧
267	京剧
268	孔夫子
269	四书五经
270	9
271	茶叶
272	茶叶
273	瓷器
274	四大发明
275	茶叶
276	美食
277	火药
278	脸谱
279	瓷器
280	佛
281	丝绸
282	上海世博会
283	汉字
284	孔子
285	龙
286	五千年历史
287	孔子
288	封建社会
289	瓷器
290	长城
291	孔子
292	儒家
293	儒家，孔子，孟子
294	孔孟，大同
295	儒家，五千年历史
296	孔子
297	孔子，《论语》

No.	Q42
298	孔仲尼
299	孔丘
300	饮食，服饰，建筑，文学，社会
301	9
302	祭祖
303	诗词
304	唱歌，写诗
305	读书
306	0
307	9
308	孔子
309	9
310	9
311	孔夫子
312	传统美德
313	酒
314	绣花，剪纸
315	中医，太极
316	传统节日
317	书法，中医
318	食文化
319	传统美德
320	酒
321	京剧
322	汉字
323	中国结
324	9
325	家族观念
326	春节
327	风水
328	传统伦理道德
329	书法
330	京剧

No.	Q42
331	中医
332	京剧
333	中国结
334	旗袍
335	麻将
336	麻将
337	粽子
338	饺子
339	京剧
340	中国红
341	孔子，儒家文化
342	五千年历史
343	国画
344	华夏文明
345	四书五经
346	伦理道德
347	京剧
348	历史
349	皇帝
350	戏剧
351	大都市
352	腐败
353	经济发展
354	孔孟之道
355	圆明园
356	9
357	孔子
358	上海
359	9
360	科学发展观
361	博大精深
362	四大发明
363	书法，古书籍
364	京剧，五千年历史，

No.	Q42
	四大名著，甲骨文
365	四大发明
366	文言文
367	经济在发展，什么都在变
368	孔子，老子
369	诗词，奥运会
370	书法
371	尊老爱幼
372	京剧
373	四大发明
374	四大发明，美食
375	四大发明，珠算
376	石刻，碑文
377	四大发明，孔子，老子，茶文化，京剧
378	红色
379	四大发明
380	书法，建筑
381	瓷器
382	书法
383	儒家，瓷器，孔孟之道
384	京剧
385	京剧，书法
386	京剧，民族乐曲，民族舞，瓷器，国画
387	四大发明
388	四大发明
389	四大发明，孔孟之道
390	中国书法
391	茶道
392	佛教
393	9

No.	Q42
394	茶道
395	毛笔字
396	刺绣
397	京剧
398	9
399	9
400	戏剧
401	9
402	9
403	9
404	9
405	9
406	9
407	茶
408	书法
409	国画
410	国画
411	尊老爱幼
412	9
413	论语，三字经
414	中国功夫
415	博大精深
416	9
417	武术
418	9
419	9
420	9
421	中国文化很多，需要不断学习，活到老学到老
422	福字
423	9
424	鲁迅
425	中国结
426	里弄文化

No.	Q42
427	中国目前无文化
428	古代文字，甲骨文
429	9
430	孔子，传统节日
431	9
432	9
433	9
434	9
435	孔孟之道
436	孔子
437	长城
438	古诗词
439	历史
440	专研
441	儒家文化
442	坚强，有毅力，炎黄子孙
443	中国五千年文化太多，很难一下子说清楚（后来又讲宋明理学）
444	维新变法，王安石变法
445	三字经
446	孔子
447	小农思想严重
448	9
449	9
450	宋祖英，因为她唱的是中文歌
451	孔子
452	书法
453	毛泽东
454	麻将
455	孔子，孟子

No.	Q42
456	古代各朝代
457	成语
458	四大发明
459	普通话
460	戏曲
461	孔孟之道
462	京剧
463	9
464	9
465	骨古文
466	故宫
467	佛
468	9
469	9
470	9
471	9
472	9
473	学习
474	唐宋文化
475	古代文化
476	中医
477	武术
478	共产党思想
479	发展
480	茶文化
481	长城
482	故宫，长城，京戏
483	故宫，长城，京剧
484	长城
485	东方明珠
486	三星堆文化，故宫，唐诗，宋词
487	故宫，敦煌壁画，东方明珠，中国馆

No.	Q42
488	孙子兵法，故宫等
489	人民币
490	9
491	功夫
492	故宫，长城，书法，太极
493	天安门广场，故宫
494	功夫
495	长城
496	长城，武术，黄河，故宫
497	故宫，长城
498	长城，故宫，武术
499	长城，故宫
500	长城
501	道德礼仪
502	四大发明
503	指南针
504	京剧
505	四大发明
506	礼仪道德
507	9
508	孝为先
509	甲骨文
510	大熊猫
511	古老神秘
512	红楼梦
513	年夜饭
514	故宫
515	龙
516	9
517	9
518	9
519	9

No.	Q42
520	9
521	9
522	9
523	四大发明
524	9
525	世博馆
526	9
527	龙
528	9
529	9
530	9
531	长城
532	过年
533	龙
534	汉字
535	红双喜
536	人情世故
537	人情
538	中餐
539	长城
540	龙
541	京剧
542	京剧
543	中国红，世博会，京剧
544	四大名著
545	9
546	从众 随大流
547	京剧
548	谦让
549	儒家思想，汉文化
550	攀比心理
551	孔子
552	中国的戏剧

No.	Q42
553	9
554	汉字
555	长城
556	中国的四大发明
557	汉语
558	文明
559	提升文化产业
560	历史，文学，诗词，伟人
561	无
562	9
563	祖宗
564	四大发明，中国古迹特别是坟墓里的，佛教
565	孔子
566	礼仪诚信，古老的五千年文化
567	三级片
568	国画，毛笔字
569	中国之华的伟大
570	长者胜
571	中国戏剧
572	9
573	9
574	四大发明
575	京戏，鲁迅，老舍，唐诗宋词
576	四大发明，造纸，指南针，火药，印刷
577	儒家
578	9
579	孔子
580	孔子
581	麻将

No.	Q42
582	麻将
583	京剧
584	麻将
585	京剧
586	长城
587	9
588	故宫
589	9
590	长城
591	青花瓷
592	9
593	中国话
594	9
595	红色
596	9
597	悠久
598	孔子
599	四大发明
600	9
601	儒家，中庸，君子
602	孔子
603	丑陋的中国人
604	和谐
605	中庸，协调
606	和谐社会
607	融和
608	孔子
609	毛主席
610	团结
611	文明古国
612	9
613	茶叶
614	黄色人种
615	茶叶，国画

No.	Q42
616	陶瓷
617	陶瓷
618	9
619	考古
620	文明
621	儒学
622	京剧，甲骨文
623	历史古迹
624	孔子
625	孔子
626	京剧 1
627	历史
628	9
629	甲骨文
630	甲骨文
631	茶文化，中国话，龙，四大发明
632	9
633	孔孟之道
634	唐诗宋词元曲
635	古文化
636	四大发明
637	9
638	四大发明
639	茶，四大发明，印刷，火药，指南针
640	9
641	9
642	儒家
643	龙，长城，故宫
644	长城
645	孔子
646	文字
647	书法

No.	Q42
648	文字
649	百善孝为先
650	四大发明
651	京剧
652	中华礼仪
653	清明上河图
654	毛笔字
655	戏剧
656	古董
657	故宫
658	戏剧
659	故宫
660	京剧，麻将
661	神仙
662	唐诗宋词元曲
663	礼仪
664	孝道
665	诗词
666	中国书法
667	文艺界宣传太多
668	汉服
669	画家
670	中国伟大文明史
671	孔子
672	红楼梦
673	古代服饰
674	古代的东西，像兵马俑什么的
675	京剧
676	文物
677	9
678	儒家思想
679	孔子
680	琴棋书画



No.	Q42
681	佛经
682	经济
683	孔子
684	佛学
685	9
686	四大发明
687	孔夫子
688	孔子
689	历史悠久
690	诗词
691	历史悠久
692	沪剧
693	沪剧
694	茶文化
695	茶文化
696	四大发明
697	淮剧
698	京剧
699	孔子
700	茶
701	孔老二
702	文字
703	家
704	家庭
705	孔子
706	中国龙
707	9
708	戏
709	牌
710	中国相声
711	孔子，古文化
712	9
713	文人
714	孔子

No.	Q42
715	9
716	9
717	孔子
718	9
719	9
720	9
721	汉子
722	9
723	9
724	9
725	中国节日
726	中国文化最先想到是 汉子
727	书法
728	美德
729	孔子
730	孔子
731	9
732	节日
733	9
734	戏剧
735	古老，源远流长
736	茶文化，饮食文化
737	戏曲
738	9
739	节日
740	戏曲
741	京剧
742	9
743	历史
744	9
745	9
746	京剧
747	9

No.	Q42
748	孔孟
749	9
750	9
751	四大发明
752	四大发明
753	丝绸
754	饮食
755	四大名著
756	孙悟空
757	书
758	米线
759	武则天
760	饮食
761	9
762	9
763	四大名著
764	旗袍
765	大唐盛世
766	酒文化
767	9
768	诗歌
769	酒
770	9
771	京剧
772	孙子兵法
773	儒家，唐诗宋词元曲
774	孔子
775	孔子，孟子，郑板桥， 鲁迅
776	红楼梦
777	儒家文化，戏剧
778	戏剧
779	儒家文化
780	四大发明

No.	Q42
781	佛教，戏曲
782	龙的传人
783	9
784	诚实，善良
785	9
786	9
787	9
788	古建筑
789	茶
790	诗
791	京剧，脸谱
792	汉语
793	诗歌，小说，小品
794	印刷术
795	9
796	丝绸
797	9
798	9
799	9
800	中国文化的消逝
801	孔子的道德观
802	道德
803	传统
804	孔子
805	仁义
806	唐诗宋词
807	儒家
808	诗
809	孔子
810	神话
811	孔子的道德观
812	四大发明
813	孝道，社会公德
814	四大发明

No.	Q42
815	皇权
816	四大发明
817	皇宫，大臣
818	唐诗宋词
819	龙凤图案
820	仁义思想
821	手表
822	故宫
823	教育
824	石库门
825	佛教，儒家文化
826	上海
827	猿人
828	长城
829	龙
830	猿人
831	中医
832	9
833	周易
834	尊老爱幼
835	9
836	周易
837	中国红
838	9
839	9
840	9
841	书法
842	唐诗宋词
843	饮食
844	青铜器，甲骨文，孔孟传说
845	中医
846	四大发明
847	汉服唐装，陶瓷

No.	Q42
848	故宫
849	戏曲，书法
850	兵马俑
851	国粹京剧
852	历史悠久
853	长城，天安门
854	孔子，四大名著，丝绸之路
855	四大发明，博大精深
856	四大发明，儒家思想
857	文化底蕴深厚，京剧
858	焚书坑儒，孔子，孟子
859	历史渊源深远，百家姓
860	瓷器，故宫，天安门
861	龙
862	文化名人-孔子
863	孔子
864	孔子
865	长江、黄河
866	黄河、黄山
867	北京天安门
868	孔子
869	胡锦涛
870	长城
871	毛泽东、周恩来等老一辈无产阶级革命家、军事家
872	毛泽东
873	京剧
874	周恩来
875	邓小平
876	诗歌

No.	Q42	No.	Q42	No.	Q42
877	佛教	910	古迹（故宫）	944	书法
878	京剧	911	论语	945	长城
879	宋词	912	长城	946	9
880	故宫	913	政府腐败	947	古典建筑
881	敦煌	914	秦始皇兵马俑	948	古董
882	西藏文化	915	孔孟之道	949	佛教
883	9	916	9	950	9
884	9	917	孔子	951	剪纸艺术
885	9	918	古诗	952	龙
886	农村的红山芋	919	诗歌	953	春节
887	历史	920	奇山秀水	954	长城，天安门
888	孔子	921	孔子	955	京剧，脸谱
889	万里长城	922	丝绸	956	9
890	兵马俑	923	长城、北京	957	饺子
891	9	924	四大发明	958	松江历史文化
892	织布	925	儒家思想、秦始皇	959	方塔
893	故宫	926	中国春节	960	书法
894	青铜器，甲骨文	927	唐朝	961	中国历史，四大发明，四大名著
895	9	928	9	962	9
896	9	929	北京	963	9
897	9	930	熊猫	964	9
898	9	931	孔子	965	9
899	9	932	火药等四大发明	966	四大发明
900	四大发明	933	佛教	967	戏剧
901	长城	934	碟片（关于中国文化）	968	毛主席
902	中国文化博大精深	935	天主教	969	国画，京剧
903	儒教，道教，佛教之较合一的文化	936	传统节日如春节	970	9
904	经典文学	937	孔子	971	武术，春节
905	唐诗	938	孔子	972	万里长城
906	德育	939	孔子	973	尊老爱幼
907	孔子	940	孔子	974	长城
908	西游记	941	孔子	975	春节，风俗
909	文艺节目	942	西林寺	976	包黑
		943	琴棋书画		

No.	Q42
977	9
978	汉字
979	中医
980	京剧
981	万里长城
982	封建
983	9
984	饮食文化
985	古代文化
986	陶瓷、春节
987	国学、琴棋书画
988	孔子、功夫
989	京剧是中国文化代表
990	中餐
991	9
992	长城
993	四大发明
994	四大发明
995	孔孟之道，龙的传人
996	9
997	9
998	9
999	9
1000	9

自由回答·問50(上海2011)

Q50: 对您来说, 最宝贵的东西是什么?(遇到复数回答时, 请将全部回答记录下来)

No.	Q50	No.	Q50	No.	Q50
1	家庭和睦、身体健康	35	家庭和睦	69	生命
2	生命	36	亲情, 轻松的心情	70	时间, 家庭, 人生
3	生命、健康	37	健康	71	家庭
4	人的相互信任与尊重	38	生命	72	家庭
5	生命	39	得到他人的认可	73	生命
6	儿女	40	生命	74	9
7	思想	41	生命	75	生命
8	亲情	42	爸爸, 妈妈	76	生命
9	生命	43	生命	77	生命
10	亲情	44	亲情	78	健康
11	家庭	45	生命	79	0
12	生命	46	他人的真诚对待	80	家庭
13	9	47	生命	81	健康
14	9	48	子女	82	家庭和谐
15	9	49	生命	83	家庭和谐, 身体健康
16	9	50	生命	84	亲情
17	9	51	钱	85	自由
18	家人	52	时间	86	生命
19	9	53	生命	87	健康
20	家人	54	身体健康	88	健康
21	时间、生命、亲情	55	亲情	89	健康, 生命
22	生命	56	亲情, 工作	90	健康
23	父母	57	健康	91	时间
24	亲情	58	亲情	92	家庭, 事业
25	时间	59	健康	93	生命
26	时间	60	亲情	94	家人
27	身体、生命	61	家人, 生命	95	生命
28	时间	62	生命, 家庭, 时间	96	生命
29	金钱、生命、健康	63	9	97	9
30	亲人	64	生命	98	9
31	生命	65	家人	99	生命
32	生命	66	家庭	100	生命
33	健康	67	自由	101	子女
34	生命	68	家人	102	健康和家庭

No.	Q50
103	健康
104	子女
105	健康
106	生命
107	健康
108	健康
109	亲人
110	家庭
111	心态
112	生命
113	生命
114	生命，感情
115	9
116	朋友
117	生命，家人
118	生命
119	生命
120	生命
121	生命
122	家庭
123	家庭幸福
124	家庭
125	9
126	家庭
127	家人
128	生命
129	自由
130	理想
131	生命
132	生命
133	生命、健康
134	开心
135	家庭、道德、健康
136	生命

No.	Q50
137	健康
138	人格、生命
139	生命
140	生命
141	亲情
142	时间
143	生命
144	生命
145	生命
146	时间和生命
147	光阴、幸福
148	生命
149	生命和亲情
150	生命
151	家庭，亲情
152	家人，金钱，自由
153	亲情，爱，金钱，情 义，自由
154	家庭，生命，健康
155	情义
156	生命，亲情
157	亲情，家人，健康， 爱情，自由，友情
158	生命
159	9
160	亲情，家人，金钱， 友情
161	生命
162	子女
163	健康
164	生命
165	生命
166	电脑
167	化妆品

No.	Q50
168	健康，儿子
169	时间
170	环境安全
171	生命
172	身体健康
173	生命
174	钱
175	身体健康
176	生命
177	健康
178	健康
179	生命
180	家庭
181	健康
182	生命
183	子女
184	生命
185	生命
186	生命
187	生命，亲人，钱
188	生命
189	生命，自由
190	对我来讲，健康是最 重要的
191	生命
192	生命
193	健康
194	9
195	身体
196	生命
197	亲情，友情
198	孩子
199	自由
200	家人

No.	Q50
201	生命
202	健康
203	生命
204	生命
205	生命
206	身体
207	时间
208	身体健康
209	生命
210	儿女
211	生命
212	艺术
213	健康
214	生命
215	生命
216	青春
217	生命
218	培养子女成才
219	家庭
220	生命
221	生命
222	亲情
223	生命
224	生命
225	9
226	是钱
227	子女
228	生命
229	生命
230	生命
231	生命
232	生命
233	生命
234	生命

No.	Q50
235	生命
236	生命，身体健康
237	身体
238	生命
239	信仰，知识
240	稳定的生活，家人健康
241	生命
242	生命
243	生命
244	生命
245	生命，金钱
246	生命
247	友谊
248	生命
249	生命
250	生命，金钱
251	生命
252	家庭
253	家人
254	身体
255	健康
256	生命
257	生命
258	生命
259	生命
260	亲人
261	健康
262	生命
263	生命
264	生命
265	生命
266	生命
267	生命

No.	Q50
268	信念
269	生命
270	生命
271	健康的身体
272	金钱
273	亲情
274	父母
275	父母
276	生活
277	父母
278	每天开心的生活
279	亲人
280	家庭
281	生命
282	生命，健康
283	生命
284	自由
285	生命
286	生命
287	健康
288	生命
289	生命，金钱
290	金钱，生命
291	家人
292	生命
293	生命
294	追求精神
295	健康
296	家人，工作
297	家庭
298	生命
299	生命
300	友情，亲情，自由，忠诚，勇气，热情，诚信

No.	Q50
301	9
302	生命
303	生命
304	钱, 饰品
305	生命
306	0
307	9
308	时间
309	生命
310	9
311	生命
312	生命
313	生命
314	理解与尊重
315	家庭
316	家人
317	自由
318	家庭
319	儿女家庭
320	生命
321	时间
322	金钱
323	家庭
324	家庭
325	家庭
326	金钱
327	家庭
328	生命
329	家庭
330	生命
331	生命
332	生命
333	生命
334	生命, 家庭

No.	Q50
335	生命
336	生命, 家庭
337	健康
338	生命
339	生命
340	身体的健康
341	家人和生命
342	生命
343	子女, 钱
344	生命, 钱
345	生命, 家人
346	生命, 家人
347	家人, 生命
348	子女, 钱
349	生命
350	家人, 钱, 生命
351	身体
352	时间
353	身体健康
354	生命, 家人
355	钱
356	9
357	生命
358	健康
359	健康
360	生命
361	生命, 人际关系, 互相帮助
362	家庭幸福, 身体健康
363	家庭
364	亲情, 友情, 青春, 机遇, 坚持
365	时间, 生命
366	亲情

No.	Q50
367	生命
368	钱, 生命
369	事业, 家庭
370	生命, 健康
371	健康
372	生命
373	健康
374	父母, 爱人
375	生命
376	亲情
377	生命
378	生命
379	生命, 金钱
380	生命
381	亲情, 友情, 爱情
382	生命
383	生命, 亲情, 友情, 爱情, 权和利, 钱
384	生命
385	生命
386	生命, 家庭, 子女, 配偶, 军人
387	家庭
388	家庭, 父母, 子女
389	家庭平安, 身体健康, 家庭幸福
390	真诚
391	安定
392	环境
393	稳定
394	稳定
395	社会稳定
396	国家经济繁荣, 政治稳定



No.	Q50
397	民族团结
398	经济繁荣
399	世界和平
400	和谐
401	孩子
402	健康
403	孩子
404	健康
405	平安
406	家人
407	健康
408	家庭幸福
409	精神理念的提升和家人的平安
410	孩子
411	钱
412	9
413	身体健康
414	生命
415	家人
416	生命
417	亲情
418	生命
419	儿女
420	家人
421	生命，身体健康最重要
422	生命，健康
423	感情
424	家人
425	生命，爱情
426	健康，快乐
427	健康，生活质量
428	金钱

No.	Q50
429	9
430	亲情，家庭
431	亲情
432	9
433	9
434	生命
435	生命
436	生命
437	生命
438	家人
439	生命
440	亲情
441	孩子
442	孙子孙女
443	爱情
444	信仰
445	没出生的宝宝
446	表公
447	对什么都不太重，愿意为社会付出一切
448	家庭
449	身体健康
450	身体健康
451	女儿
452	能吃饱喝足，每天开心
453	生命
454	生命
455	生命
456	健康
457	健康
458	和睦家庭
459	女儿
460	健康

No.	Q50
461	生命
462	生命
463	生命
464	生命
465	家庭
466	生命
467	生命
468	生命
469	时间
470	生命
471	时间
472	生命
473	时间
474	生命
475	生命，女儿
476	人际关系
477	知识
478	钱
479	生命
480	时间，亲人
481	生命
482	生命，爱情
483	生命
484	家人
485	生命
486	家庭，健康，朋友
487	家庭，健康
488	生命
489	家庭，生命
490	生命
491	生命，亲情
492	生命
493	生命
494	生命，亲情

No.	Q50
495	生命
496	生命
497	生命，亲情
498	生命，健康
499	生命，健康，亲情
500	生命，亲情
501	时间
502	身体健康、子女
503	健康的身体
504	时间
505	时间
506	时间
507	时间
508	丰富的文化生活
509	时间
510	理解
511	亲情
512	家人
513	生命、家人
514	家人
515	家人
516	家人
517	家人
518	孩子
519	家庭
520	家人
521	
522	亲情
523	父母的爱
524	9
525	生命
526	9
527	亲情、友情、生命
528	生命

No.	Q50
529	9
530	亲人
531	生命
532	生命
533	信仰
534	生命
535	家庭
536	家庭
537	时间
538	事业
539	尊重
540	生命
541	家庭 我的女儿
542	身体，人总是要身体健康的
543	现在是自己的事业，可能以后会是家庭吧
544	家庭，健康，因为我中风过，所以字写不好
545	身体
546	事业，现在想快点成家
547	事业，养家糊口
548	家庭和睦
549	家庭责任
550	养家 职业
551	生命
552	一个人的健康，平安，和平，幸福
553	婚姻，家庭
554	自由
555	家庭
556	不好说，现在就是赚不到钱

No.	Q50
557	生命
558	生命
559	生命
560	健康
561	身体健康
562	生命
563	家庭
564	自己的孩子
565	生命
566	精神，富足，有追求，有价值
567	健康
568	生命
569	尊重
570	生命
571	生命
572	时间
573	生命
574	亲情，友情
575	生命
576	亲情
577	生命
578	家人，健康，生命
579	生命
580	健康，快乐
581	生命
582	生命
583	生命
584	生命
585	生命
586	人民币
587	家庭
588	生命
589	家庭

No.	Q50
590	生命
591	亲情
592	9
593	亲情
594	健康的身体
595	健康，家庭
596	9
597	家庭
598	生命
599	生命
600	时间
601	亲人，朋友
602	家人
603	孩子，事业
604	孩子，职业，家庭
605	亲情，朋友
606	信任
607	事业，家庭
608	9
609	生命，健康
610	健康
611	生命
612	健康
613	生命
614	思考问题的能力
615	生命
616	生命
617	生命
618	家庭，生命
619	家庭
620	生命
621	健康，亲情
622	家人
623	健康

No.	Q50
624	亲人
625	家人
626	生命
627	亲情，生命，金钱， 爱情
628	9
629	家人
630	家人
631	身体健康
632	健康的身体，良好的 心情
633	生命
634	亲情
635	生命
636	家庭
637	身体健康，家庭和谐
638	家庭人员身体健康
639	家庭，健康
640	生命，金钱
641	生命
642	儿子
643	家庭，生命
644	孩子
645	生命
646	生命
647	开心
648	生命
649	钱
650	尊重
651	生命
652	和平
653	健康，金钱
654	健康，钱
655	健康，金钱

No.	Q50
656	健康，家庭
657	生命
658	生命
659	健康，财富
660	生命，家庭，钱
661	9
662	亲情，家庭，工作
663	儿子
664	生命
665	家庭
666	亲情
667	亲人
668	健康
669	国家利益，同志之间 和睦相处
670	良心
671	青春
672	生命
673	身体
674	生命
675	生命
676	生命
677	健康
678	家人身体健康
679	家人
680	生存的权利
681	孩子
682	家庭和睦
683	家庭
684	家庭
685	生命
686	机遇
687	生命
688	家庭和谐

No.	Q50
689	生命
690	健康
691	生命
692	生命
693	生命
694	钱
695	生命
696	生命
697	健康
698	时间
699	9
700	都宝贵
701	9
702	时间
703	生命，金钱
704	生命
705	家庭，生命，亲情，信任，工作
706	儿子
707	生命
708	家庭
709	生命
710	家庭
711	国家安定，人民幸福
712	身体健康
713	生命
714	公平，公正，平等，民主
715	9
716	9
717	义气，感情
718	9
719	9
720	生命

No.	Q50
721	时间
722	家庭
723	9
724	家庭
725	家庭
726	亲情，友情
727	老婆
728	家庭
729	时间
730	生命
731	金钱，健康
732	生命
733	生命
734	生命
735	有一个健康的身体去为社会做贡献
736	家庭
737	健康
738	生命
739	9
740	生命
741	家人
742	生命
743	家庭
744	身体
745	健康
746	家庭
747	健康
748	健康
749	财富
750	健康
751	健康
752	家人
753	时间

No.	Q50
754	生命
755	钱
756	时间
757	亲人
758	家人
759	时间，生命，家人
760	亲人
761	工作
762	健康的身体
763	健康
764	亲人，健康
765	价值得以认可
766	相信自己
767	9
768	亲人
769	9
770	子女
771	家庭
772	生命，尊重他人，孝敬父母
773	生命，金钱
774	生命
775	生命，家庭
776	生命，子女，金钱
777	家庭，时间
778	家庭
779	家人
780	健康，亲情，友情
781	家人，自由，生活品质
782	人
783	9
784	健康
785	9

No.	Q50
786	9
787	健康
788	健康
789	生活
790	时间
791	感情
792	生命
793	自由
794	生命
795	生命
796	幸福美满的家庭
797	生命
798	亲情
799	亲情
800	重要的人生经历
801	做人真诚老实
802	亲人
803	诚实
804	家庭
805	有责任心
806	真诚
807	平常心
808	亲人
809	诚实，奋斗
810	信仰
811	家庭
812	生命
813	法律
814	亲情
815	生命
816	家庭
817	家庭，工作
818	家庭
819	家庭，钱，工作

No.	Q50
820	家庭，快乐，自由
821	生命，儿女
822	子女
823	时间，生命
824	生命
825	健康
826	店
827	家人
828	生命
829	生命
830	生命
831	健康
832	生命
833	人格
834	家人和朋友
835	生命
836	生命
837	亲人
838	9
839	信心
840	工作稳定，身体健康
841	亲情
842	生命
843	宝贵的东西各方面都有，一时半会说不出哪样最宝贵
844	情：包括亲情，友情，爱情等等各种
845	健康，平安
846	家庭，自我价值的实现
847	平安
848	时间
849	亲人

No.	Q50
850	时间，青春
851	健康，信仰
852	健康
853	生命，亲情，友情，爱情
854	家庭，生命
855	生命
856	生命，健康，精神
857	健康，时间
858	亲情，健康，时间
859	健康，身体
860	生命，时间，金钱，尊严
861	生命
862	生命
863	健康、家人
864	生命
865	健康
866	生命
867	生命、家庭
868	生命
869	生命
870	生命、家庭
871	生命
872	生命
873	生命
874	生命
875	生命和财富
876	家庭
877	生命
878	生命
879	亲情
880	自由
881	身体

No.	Q50
882	家人
883	生命
884	生命
885	生命
886	生命
887	生命，时间
888	时间
889	生命
890	生命
891	9
892	生命
893	健康
894	生命
895	健康
896	健康
897	家人
898	生命
899	健康
900	生命
901	时间
902	健康
903	全家和谐，身心健康，快乐
904	健康
905	健康
906	家庭
907	生命
908	家庭，孩子健康成长
909	健康
910	诚信
911	优美环境，人际关系和谐，奉献于社会的精神
912	生命
913	子女、金钱

No.	Q50
914	亲情、生命
915	亲情
916	生命
917	生命
918	家人
919	生命
920	亲情
921	和谐
922	家庭、经济
923	家庭、小孩、工作
924	金钱
925	家庭、亲人、朋友
926	家
927	儿子、老公幸福和谐的生活
928	亲人
929	家人、钱
930	家人、工作
931	健康
932	家人、健康
933	金钱
934	时间
935	健康
936	健康
937	身体健康
938	时间
939	时间
940	健康
941	健康
942	房子
943	家人，孩子
944	亲情
945	生命
946	时间

No.	Q50
947	家庭
948	生命
949	生命
950	生命
951	生命，家人
952	生命
953	生命，健康
954	家庭
955	生命
956	生命
957	生命
958	睡眠
959	亲情
960	亲情
961	家庭，事业，爱情，身体健康
962	时间
963	生命
964	健康
965	生命
966	家庭，亲人
967	生命
968	子女
969	子女
970	生命，爱情，子女
971	生命
972	亲情，友情，生活质量
973	亲情，友情，爱情，工作
974	爱情
975	亲情，家庭，工作，友情，环境
976	家庭

No.	Q50
977	9
978	自由
979	生命
980	9
981	亲情、友情、生活质量
982	家庭
983	9
984	生命和亲情
985	生命
986	生命
987	健康、亲情
988	健康、学业有成、良好的心态
989	生命、金钱
990	家庭
991	诚信
992	健康
993	生命
994	9
995	健康，舒适生活
996	生命
997	生命
998	9
999	9
1000	9

## 6. 2011北京・上海調査票と両者共通提示カード

问卷编号：\_\_\_\_\_号

### 北京市民生活与文化意识调查

(亚洲・太平洋地区价值观国际比较 2011年中国调查)

2011年10月

区	街道	社区	个人编号		调查员	审核员

#### 访问记录

受访者填写	受访者签名	
	详细地址	
	联系电话	
访问员填写	访问开始时间	
	访问结束时间	

#### 【自我介绍】

您好！

我是中国人民大学委派的调查员（出示身份证，并说出自己的名字）。今天，我受中国人民大学统计学院的委托，为收集有关北京市民对目前的生活、文化、环境等问题的看法・意见等信息而登门拜访您。

此项调查是根据北京市人口的性别、年龄及居住地区的分布比例，而抽选到了您。这里所调查的信息仅用于统计数据处理，不会泄漏任何个人信息。我们会严格保护您的个人隐私，所有数据除以上的研究目的之外绝不作他用。非常抱歉打扰您，希望得到您的合作。

中国人民大学 统计学院  
院长・教授 赵彦云

2011年10月



---

---

问1 [提问卡1] 您认为在今后的5年间, 全体中国人的生活水平会变好呢? 还是变坏呢?

- 1 会变的非常好吧
- 2 会稍稍变好吧
- 3 不会改变吧
- 4 会稍稍变坏吧
- 5 会变的非常坏吧
- 6 其它(请填写 )
- 7 不知道

---

问2 [提问卡2] 今后, 为了我国的利益, 您认为最应该增进与哪个国家的友好往来? 请在下列国家当中选择其中1个。

- 1 美国
- 2 EU(欧盟)
- 3 日本
- 4 韩国
- 5 印度
- 6 新加坡
- 7 澳大利亚
- 8 其他(请填写 )
- 9 不知道

---

问3 [提问卡3] 假如人能转世的话, 您愿意出生在中国大陆以外的哪个亚洲国家或地区? 请从以下的国家(地区)中选择其中1个。

- 1 日本
- 2 韩国
- 3 台湾
- 4 香港
- 5 印度
- 6 新加坡
- 7 澳大利亚
- 8 其它(请填写 )
- 9 不知道

---

问4 假如人能转世的话, 您认为作为男的出生好呢? 还是作为女的出生好呢?

- 1 男性
- 2 女性
- 3 其它(请填写 )
- 4 不知道

---

接下来, 我想请教一下您对家庭及生活方面的看法。

问5 说起来, 您比一般人更尊敬自己的先祖呢? 还是没有一般人那样尊敬自己的先祖呢?

- 1 比一般人更尊敬
- 2 没有一般人那样尊敬
- 3 和一般人一样
- 4 其它(请填写 )
- 5 不知道

---

问6 假如您没有孩子的话, 您认为有必要领养没有血缘关系的孩子做养子来继承家业呢? 还是认为没有那样做的必要呢?

- 1 有必要
- 2 没必要
- 3 根据具体情况而定
- 4 其它(请填写 )
- 5 不知道

问7 现在,对一般家庭来说,您认为有几个孩子最为理想?

人

9 9. 不知道

问8 [提问卡8] 一般来说,人们有各式各样的生活方式。在以下的各项中,您觉得哪一项与您的想法最为接近?(限选1项)

- 1 避免过失,踏踏实实地生活
- 2 参加志愿者活动,为社会奉献
- 3 拼命工作,成为有钱人
- 4 努力学习,成为有名人士
- 5 不计较金钱和名誉,做自己有兴趣的事
- 6 到哪说哪,消遥自在,无忧无虑地生活
- 8 其它(请填写 )
- 9 不知道

问9 [提问卡9] 对于以下列举出的价值观,您是怎样看待的?

	完全同意	同意	不同意	绝对不同意	其它(填写)	不知道
a. 应该尊敬祖先 .....	1	2	3	4	8 ( )	9
b. 长子应该照顾父母 .....	1	2	3	4	8 ( )	9
c. 妻子应该服从丈夫 .....	1	2	3	4	8 ( )	9
d. 婚姻大事应该由父母来决定 .....	1	2	3	4	8 ( )	9
e. 应该服从长辈的意见 .....	1	2	3	4	8 ( )	9
f. 作为后继者需要有儿子 .....	1	2	3	4	8 ( )	9
g. 男人应该外出劳动,女人应该专心家务 .....	1	2	3	4	8 ( )	9

问10a 请问,您最崇敬的职业是什么?(如果遇到多项回答时,请全部填写)

请填写: 9 不知道

b 那么,请问您最讨厌的职业是什么?(如果遇到多项回答时,请全部填写)

请填写: 9 不知道

问 11 [提问卡 11] 无论您现在是否仍在工作, 假如在您正在工作的单位里, 您认为一位好领导应该具备什么品质? 请在下列各项中选出您认为最重要的 3 项来。(限选 3 项)

- |              |             |
|--------------|-------------|
| 1 精通业务       | 8 有出色的判断力   |
| 2 公平对待部下     | 9 能为职工带来实惠  |
| 3 受部下尊敬, 喜欢  | 10 在职时间长    |
| 4 工作态度严肃认真   | 11 出身阶层好    |
| 5 人际关系好, 交际广 | 88 其它(请填写 ) |
| 6 对待同事诚心诚意   | 99 不知道      |
| 7 有决断力, 顽强不屈 |             |

---

问 12 [提问卡 12] 和同龄人相比, 您对自己的健康状况感到满意吗?

- |        |            |
|--------|------------|
| 1 非常满意 | 4 不满意      |
| 2 满意   | 8 其它(请填写 ) |
| 3 不太满意 | 9 不知道      |

---

问 13 [提问卡 13] 如果把当前整个中国社会分成以下 5 个阶层的话, 您认为您属于哪一阶层?

- |      |            |
|------|------------|
| 1 上  | 5 下        |
| 2 中上 | 8 其它(请填写 ) |
| 3 中  | 9 不知道      |
| 4 中下 |            |

---

问 14 [提问卡 14] 在下述列举的两个项中, 您认为哪一项更为理想?

- |              |  |
|--------------|--|
| 1 收入增加       |  |
| 2 增加余暇(自由时间) |  |
| 8 其它(请填写 )   |  |
| 9 不知道        |  |

---

问 15 如果您积蓄了一生都能过上舒适生活的钱, 您是会继续工作下去吗? 还是放弃工作呢?

- |            |  |
|------------|--|
| 1 继续工作     |  |
| 2 辞去工作     |  |
| 8 其它(请填写 ) |  |
| 9 不知道      |  |

---

问 16 [提问卡 16] 关于工作, 经常成为人们议论的话题。您对工作最关心的是以下哪一方面?(限选 1 项)

- |                |  |
|----------------|--|
| 1 不用为钱发愁的好薪水   |  |
| 2 没有破产和失业危机的工作 |  |
| 3 能与合得来的人一起工作  |  |
| 4 感到有成就感的工作    |  |
| 8 其它(请填写 )     |  |
| 9 不知道          |  |

问 17 [提问卡 17] 您有时为您自身或者家人的事可能会感到不安。您对以下列举的偶发性问题是否感到不安？

	感到非常不安	感到相当不安	感到有点不安	完全没有不安	其它(填写)	不知道
a. 首先, 您对 [重病]感到不安吗? .....	1	2	3	4	8 ( )	9
b. 那么, 您对 [车祸]感到不安吗? .....	1	2	3	4	8 ( )	9
c. 那么, 您对 [失业]感到不安吗? .....	1	2	3	4	8 ( )	9
d. 那么, 您对 [战争]感到不安吗? .....	1	2	3	4	8 ( )	9
e. 那么, 您对 [核电站事故]感到不安吗? ...	1	2	3	4	8 ( )	9

问 18 [提问卡 18] 在下述列举的生活范围内, 请您用 1 至 7 之间的数字来评价每一项内容的重要程度。

	不 重 要	←————→						重 要	其它(填写)	不知道 (情况不符)
a. 首先, 关于「您自己的家庭及子女」如何? .....	1	2	3	4	5	6	7	8 ( )	9	
b. 那么, 关于「职业和工作」如何? .....	1	2	3	4	5	6	7	8 ( )	9	
c. 那么, 关于「自由时间和休闲」如何? .....	1	2	3	4	5	6	7	8 ( )	9	
d. 那么, 关于「友人、熟人」.....	1	2	3	4	5	6	7	8 ( )	9	
e. 那么, 关于「父母、兄弟姐妹、亲属」.....	1	2	3	4	5	6	7	8 ( )	9	
f. 那么, 关于「宗教」.....	1	2	3	4	5	6	7	8 ( )	9	
g. 那么, 关于「政治」.....	1	2	3	4	5	6	7	8 ( )	9	

问 19 [提问卡 19] 您对自己的家庭满意, 还是不满意?

- 1 满意
- 2 还算满意
- 3 不好说
- 4 不太满意
- 5 不满意
- 8 其它(请填写 )
- 9 不知道

问 20 [提问卡 20] 接下来问一下您对生活的看法。坦率地说您对您目前的生活是满意, 还是不满意呢?

- 1 满意
- 2 还算满意
- 3 不好说
- 4 不太满意
- 5 不满意
- 8 其它(请填写 )
- 9 不知道

问 21 [提问卡 21] 最近 1 个月内, 您对以下列举的症状而感到苦恼过吗? (或曾得过这样的病吗?)(请诸项提问)

	有	没有
a. 头痛·偏头痛·头重·····	1	2
b. 背部疼痛(肩膀酸痛或腰痛)·····	1	2
c. 焦躁·····	1	2
d. 忧郁状态(郁闷, 心情忧闷)·····	1	2
e. 失眠症(睡不好)·····	1	2
f. 全身乏力·····	1	2
g. 心跳过速·憋气·····	1	2
h. 肠胃失调·疼痛·····	1	2
i. 过敏体质·····	1	2
j. 哮喘·气短·咳嗽·····	1	2
k. 上述以外, 在健康方面还有其他烦恼吗?·····	1 (请填写 )	2 没有
9 不知道		

问 22 [提问卡 22] 那么, 在遇到烦恼之事或者面临重要的决策时, 您想首先去找谁相谈呢? 或想找谁相商呢? 请从以下列举的当中选择 1 项。

- 1 父亲
- 2 母亲
- 3 兄弟姐妹
- 4 配偶(丈夫或妻子)或搭当(同居者)
- 5 其他家族成员或亲属
- 6 工作单位、学校或近邻的朋友或熟人
- 7 电话或网络等能匿名相谈的地方
- 8 医生或有关专家 (请填写 )
- 9 其它(请填写 )
- 10 没有可以相商的人
- 11 没有什么烦恼之事
- 99 不知道

(注意: 显然调查对象本人或家人中有重病者时, 可以不提问以下的问 23)

以下提问内容涉及比较沉重的话题, 如果您不想回答, 可以不回答。但请允许我读出来, 不想回答时请告知。

问 23 [提问卡 23] 假如, 万一您得了癌症等不治之症时, 您是希望医生直接告诉您真实病情呢? 还是不希望医生告诉您真实病情呢? 以下列举的心境哪一项与您的意见最为相近?

- 1 无论什么状况, 都希望医生告诉真实病情
- 2 根据可治愈程度(治愈的可能程度)而定
- 3 取决于其它条件
- 4 无论什么状况, 都不希望医生告诉真实病情
- 7 不想回答·不回答
- 8 其他(请填写 )
- 9 不知道

问 24 [提问卡 24] 包括您的家人在内，您周围有多少以下列举的人？对于以下列举的 a~d 各项，请你分别选择一个反映您个人情况的号码。

	有很多	还算有	只有一位	没有	不知道
a. 能够借钱借物，或提供帮助的人·····	1	2	3	4	9
b. 能够理解您现在的心情或状况的人·····	1	2	3	4	9
c. 能够随时打电话、见面相商的人·····	1	2	3	4	9
d. 对您予以较高的评价、尊敬您的人·····	1	2	3	4	9

问 25 [提问卡 25] 纵观当今社会上成功的人，个人的才能及努力，运气及机会，或者血缘·地缘·学缘等人际关系当中，您认为对成功起最重要作用的什么？(限选 1 项)

- 1 个人的才能及努力
- 2 运气及机遇
- 3 血缘·地缘·学缘等关系
- 8 其它(请填写 )
- 9 不知道

问 26 [提问卡 26] 接下来问您一个当今社会上经常议论的问题。这张提问卡上列有「超能力」、「飞碟」等，您对此有何感想？请您仔细看看 1 至 8 的词汇，对每一项，选择一个与您的心境恰好一致的词汇。(请诸项提问)

	无聊	想遇见·想有	有·存在	恐怖·可怕	不想遇见·不想有	很有趣·很快乐	值·没有·不存在	很荒谬·毫无价值	不恐怖·不可怕	其它(填写)	不知道
a. 超能力或意念·····	1	2	3	4	5	6	7	8	( )	88	99
b. 飞碟或宇宙人·····	1	2	3	4	5	6	7	8	( )	88	99
c. 妖怪或鬼·····	1	2	3	4	5	6	7	8	( )	88	99
d. 幽灵或亡灵, 被人作祟·····	1	2	3	4	5	6	7	8	( )	88	99

问 27 [提问卡 27] 有这样的意见：「随着科学技术的不断发展，人们的生活变得越来越方便了，但是随之而来的是人情味越来越淡漠」。您赞成还是反对这种意见？

- 1 赞成(人情味变得越来越淡漠)
- 2 反对(人情味不会改变或增加)
- 3 不能一概而论
- 8 其它(请填写 )
- 9 不知道

问 28 有这样的意见：「为使国家兴旺，如果出现了优秀的政治家，与其国民之间相互争论，不如将国家的命运交给他们好」。对这种意见，您赞成呢？还是反对呢？

- |                 |            |
|-----------------|------------|
| 1 赞成(交给政治家)     | 8 其它(请填写 ) |
| 2 反对(不能完全交给政治家) | 9 不知道      |
| 3 不能一概而论        |            |

问 29 [提问卡 29] 在以下的 3 种意见中，哪一种和您的想法最接近？

- |                   |            |
|-------------------|------------|
| 1 不应该离婚           | 8 其它(请填写 ) |
| 2 在问题非常严重的情况下可以离婚 | 9 不知道      |
| 3 只要两人同意，随时都可以离婚  |            |

问 30 [提问卡 30] 关于自然与人类的关系有以下几种意见。您认为哪一种看法更接近事实(更为合理)? (限选 1 项)

- |                   |            |
|-------------------|------------|
| 1 人类为了获得幸福，必须遵从自然 | 8 其它(请填写 ) |
| 2 人类为了获得幸福，必须利用自然 | 9 不知道      |
| 3 人类为了获得幸福，必须征服自然 |            |

问 31 [提问卡 31] 在下面的意见当中，您赞成哪一种？请只选其中一项。

- |                      |            |
|----------------------|------------|
| 1 只有实现了个人幸福，整个国家才会富强 | 8 其它(请填写 ) |
| 2 只有整个国家富强了，才会有个人幸福  | 9 不知道      |
| 3 国家富强和个人幸福是同等重要的    |            |

问 32 [提问卡 32] 有这样的意见：「不管机械化或信息化程度有多高，人们内心的丰富程度(人情味)也不会减少」。您怎样看这种意见？

- |            |            |
|------------|------------|
| 1 反对(会减少)  | 8 其它(请填写 ) |
| 2 赞成(不会减少) | 9 不知道      |
| 3 不能一概而论   |            |

问 33 [提问卡 33] 您认为以下列举的事项真的「有」或「存在」吗？请您对每一项分别回答(请诸项提问)。

	有·存在	也许有	没有·不存在	其它(填写)	不知道
a. 神或者佛·····	1	2	3	8( )	9
b. 死后的世界·····	1	2	3	8( )	9
c. 灵魂(魂)·····	1	2	3	8( )	9

问 34 [提问卡 34] 如果让您在以下项目中列举最重要的两项, 您会选择哪两项呢? 请举出两项来。  
(在这一提问中, 请让回答者举出两项来)

	选择	未选择
a. 孝敬·尊重父母爱父母·····	1	2
b. 感谢曾帮助过自己的人, 当他需要时也帮助他·····	1	2
c. 尊重个人的权利·····	1	2
d. 尊重个人的自由·····	1	2
8 其它(请填写 )		
9 不知道		

---

问 35 [提问卡 35] 某公司有下述两位科长。如果要是您做为他的部下, 您认为做哪一位的部下更好? 请您选其一项。

- 1 从不违反规则要求您做过份的工作, 但除了工作之外对部下的困难从不关心
- 2 有时违反规则要求您做过份的工作, 但对部下工作之外的困难也非常关心
- 8 其它(请填写 )
- 9 不知道

---

问 36 你认为大部分人是愿意帮助别人吗? 还是只考虑自己呢?

- 1 愿意帮助别人
- 2 只考虑自己
- 8 其它(请填写 )
- 9 不知道

---

问 37 您是否认为别人一有机会总想利用您, 还是认为根本没有那样的事?

- 1 别人一有机会总想利用自己
- 2 没有那样的事
- 8 其它(请填写 )
- 9 不知道

---

问 38 您认为大部分人可以信赖吗? 还是认为经常有防备之心为好?

- 1 可以信赖
  - 2 有防备之心好
  - 8 其它(请填写 )
  - 9 不知道
-





d. 随着科学技术的发展, 将来人们可以像生活在地球上一样, 生活在火星上。


- |        |            |
|--------|------------|
| 1 完全同意 | 4 绝对不同意    |
| 2 同意   | 8 其它(请填写 ) |
| 3 不同意  | 9 不知道      |

问 42 当问起您中国文化时, 最先浮现在您脑海的是什么?(如果遇到复数回答时, 请将全部回答记录下来)

请填写:

9 不知道

问 43 a. 接下来问一下关于宗教的问题。您有什么信仰或信念吗?



b. (限定问 43 a 中回答「1 有·相信」的回答者)

您所信仰的宗教是以下哪一种?(限选 1 项)

- |       |            |
|-------|------------|
| 1 佛教  | 5 伊斯兰教     |
| 2 道教  | 8 其它(请填写 ) |
| 3 基督教 | 9 不知道      |
| 4 天主教 |            |

问 44 那么, 无论至今您有无宗教信仰, 您认为「宗教心」非常重要吗? 还是认为不重要呢?

- |       |            |
|-------|------------|
| 1 重要  | 8 其它(请填写 ) |
| 2 不重要 | 9 不知道      |

接下来是有关法律方面的问题。

问 45 有这样的意见:「无论在什么情况下, 都应该维护法律」, 同时也有这样的意见:「确信有正当理由时, 破坏了法律也是不得已的」。哪一种意见与您的想法一致?

- |                           |
|---------------------------|
| 1 「无论在什么情况下, 都应该维护法律」     |
| 2 「确信有正当理由时, 破坏了法律也是不得已的」 |
| 8 其它(请填写 )                |
| 9 不知道                     |

问 46 [提问卡 46] 关于合同书到底是什么, 在 A 和 B 的意见中, 您与谁的看法更接近?

A 「签定合同书是相互没有信任的证据, 如果双方相互信任, 就没有必要签订合同书」

B 「无论双方怎样相互信任, 作为合同书都应该以正式的书面形式签订」

- |             |
|-------------|
| 1 更接近 A 的意见 |
| 2 更接近 B 的意见 |
| 8 其它(请填写 )  |
| 9 不知道       |

问 47 [提问卡 47] 在以下 A 和 B 的意见之中, 您与哪一位的意见的更接近?

- A [因为合同是形式上的东西, 即使双方签订了合同, 其表述应尽可能做到灵活通融]
- B [为避免日后围绕合同解释等问题引起的争执, 合同书的表述应尽量做到具体、明确]

- 1 更接近 A 的意见
- 2 更接近 B 的意见
- 8 其它(请填写 )
- 9 不知道

问 48 [提问卡 48] 关于环境保护与经济增长经常有以下 A 和 B 两种意见, 哪一种意见与您的看法更接近?

- A 即使一定程度上会伴随公害·环境污染和自然破坏, 也应该重视经济的宽裕和舒适的生活
- B 为了抑制公害·环境污染和自然破坏, 即使会引起经济衰退, 生活不便也没关系

- 1 更接近 A 的意见
- 2 更接近 B 的意见
- 8 其它(请填写 )
- 9 不知道

以下提问是有关中国的社会及国际关系方面的。

问 49 [提问卡 49] 在今后国际问题上, 对于中国应该发挥什么作用有各种意见。请在以下列举的项目中, 您认为对中国最为重要的是哪一项?

- 1 积极参与解决环境问题
- 2 解决战争和地区争端, 支援难民及参加维持和平活动
- 3 促进科学技术发展
- 4 对有需要的国家或地区积极地进行经济援助
- 5 努力加深对异国文化及宗教之间的相互理解
- 8 其它(请填写 )
- 9 不知道

问 50 对您来说, 最宝贵的东西是什么? (遇到复数回答时, 请将全部回答记录下来)

请填写:	9 不知道
------	-------

问 51 [提问卡 51] 那么, 请告诉我在您日常生活中是否有以下感觉?

	有	有一 点	说不 准	没有	(填写 其它)	不知 道
a. 我有作为精神支柱、勉励自己的东西……	1	2	3	4	8( )	9
b. 我感觉现在的生活很有劲头……	1	2	3	4	8( )	9
c. 我为社会和家庭在努力工作着……	1	2	3	4	8( )	9
d. 我肩负着家族及其他人的期待和依托……	1	2	3	4	8( )	9

问 52 [提问卡 52] 您对以下列举的组织、制度、事情具有多大程度的信赖？请用「非常信赖」「稍稍信赖」「不太信赖」「完全不信赖」其中的一个进行回答。（请诸项提问）

	非常 信赖	稍稍 信赖	不太 信赖	完全 不信赖	不 知道
a. 宗教组织·····	1	2	3	4	9
b. 司法制度(法律及审判制度等)·····	1	2	3	4	9
c. 报纸·电视·····	1	2	3	4	9
d. 警察·····	1	2	3	4	9
e. 国家行政·····	1	2	3	4	9
f. 人民代表大会·····	1	2	3	4	9
g. NPO·NGO(非盈利组织或非政府组织)·····	1	2	3	4	9
h. 社会福利设施·····	1	2	3	4	9
i. 联合国·····	1	2	3	4	9
j. 科学技术·····	1	2	3	4	9

问 53 [提问卡 53] 现在世界上有许许多多的宗教，由于宗教之间的对立引起的争端也多有发生，您认为今后现代人应该怎么办？以下列举的项目中哪一项与您的看法最接近？（限选一项）

- |                            |            |
|----------------------------|------------|
| 1 每个人都应该发展扩大自己的宗教          | 8 其它(请填写 ) |
| 2 每个人都应该为让世界理解自己的宗教而努力     | 9 不知道      |
| 3 每个人都应该努力去理解其他人所信仰的各种宗教   |            |
| 4 不管理解或不理解，每个人都应该相互尊重彼此的宗教 |            |

问 54 [提问卡 54] 您现在是以下列举的组织或俱乐部的会员吗？请您回答哪些是您所属的？（选择项数不限）

	是	不是
a. 与政治有关的团体或协会·····	1	2
b. 行业协会·同业者团体·····	1	2
c. 志愿者团体·····	1	2
d. 市民运动团体·消费者运动团体·····	1	2
e. 宗教组织或团体·····	1	2
f. 体育协会和俱乐部·····	1	2
g. 业余爱好俱乐部(校友会、老年人会、合唱团、摄影·登山等)·····	1	2
h. 计算机网络组织·····	1	2
i. 其它(具体名称: )	1	2
9 不知道		



F 6 【家庭人数】包括您在内，现在一起生活的家庭成员有几位？

 人

9 9 不知道

---

F 7 【居住形态】[提问卡 F7] 那么，您现在和谁住在一起？请从下列选择与您的情况相符的项目。(请记录下所有回答项目)

- 1 只有自己(独自生活)
- 2 配偶(妻子、丈夫、或搭当(同居者))
- 3 父母
- 4 兄弟姐妹
- 5 子女
- 6 亲属
- 7 室友·友人
- 8 除此以外的人(请填写 )
- 9 不知道

---

F 8 【居住年数】请问您在北京居住多少年了？

 年

9 9 不知道

---

感谢您的合作！

问卷编号：\_\_\_\_\_号

## 上海市民生活与文化意识调查

(亚洲·太平洋地区价值观国际比较 2011年中国调查)

2011年10月

区	街道	社区	个人编号		调查员	审核员

### 访问记录

受访者填写	受访者签名	
	详细地址	
	联系电话	
访问员填写	访问开始时间	
	访问结束时间	

### 【自我介绍】

您好！

我是华东政法大学委派的调查员（出示身份证，并说出自己的名字）。今天，我受华东政法大学社会发展学院的委托，为收集有关上海市民对目前的生活、文化、环境等问题的看法·意见等信息而登门拜访您。

此项调查是根据上海市人口的性别、年龄及居住地区的分布比例，而抽选到了您。这里所调查的信息仅用于统计数据处理，不会泄漏任何个人信息。我们会严格保护您的个人隐私，所有数据除以上的研究目的之外绝不作他用。非常抱歉打扰您，希望得到您的合作。

华东政法大学 社会发展学院  
教授 郑卫东

2011年10月

---

---

问1 [提问卡1] 您认为在今后的5年间, 全体中国人的生活水平会变好呢? 还是变坏呢?

- |           |            |
|-----------|------------|
| 1 会变的非常好吧 | 5 会变的非常坏吧  |
| 2 会稍稍变好吧  | 8 其它(请填写 ) |
| 3 不会改变吧   | 9 不知道      |
| 4 会稍稍变坏吧  |            |

---

问2 [提问卡2] 今后, 为了我国的利益, 您认为最应该增进与哪个国家的友好往来? 请在下列国家当中选择其中1个。

- |          |            |
|----------|------------|
| 1 美国     | 6 新加坡      |
| 2 EU(欧盟) | 7 澳大利亚     |
| 3 日本     | 8 其他(请填写 ) |
| 4 韩国     | 9 不知道      |
| 5 印度     |            |

---

问3 [提问卡3] 假如人能转世的话, 您愿意出生在中国大陆以外的哪个亚洲国家或地区? 请从以下的国家(地区)中选择其中1个。

- |      |       |            |
|------|-------|------------|
| 1 日本 | 4 香港  | 7 澳大利亚     |
| 2 韩国 | 5 印度  | 8 其它(请填写 ) |
| 3 台湾 | 6 新加坡 | 9 不知道      |

---

问4 假如人能转世的话, 您认为作为男的出生好呢? 还是作为女的出生好呢?

- |            |
|------------|
| 1 男性       |
| 2 女性       |
| 8 其它(请填写 ) |
| 9 不知道      |

---

接下来, 我想请教一下您对家庭及生活方面的看法。

问5 说起来, 您比一般人更尊敬自己的先祖呢? 还是没有一般人那样尊敬自己的先祖呢?

- |             |
|-------------|
| 1 比一般人更尊敬   |
| 2 没有一般人那样尊敬 |
| 3 和一般人一样    |
| 8 其它(请填写 )  |
| 9 不知道       |

---

问6 假如您没有孩子的话, 您认为有必要领养没有血缘关系的孩子做养子来继承家业呢? 还是认为没有那样做的必要呢?

- |            |
|------------|
| 1 有必要      |
| 2 没必要      |
| 3 根据具体情况而定 |
| 8 其它(请填写 ) |
| 9 不知道      |



问7 现在,对一般家庭来说,您认为有几个孩子最为理想?

人

99. 不知道

问8 [提问卡8] 一般来说,人们有各式各样的生活方式。在以下的各项中,您觉得哪一项与您的想法最为接近?(限选1项)

- 1 避免过失,踏踏实实地生活
- 2 参加志愿者活动,为社会奉献
- 3 拼命工作,成为有钱人
- 4 努力学习,成为有名人士
- 5 不计较金钱和名誉,做自己有兴趣的事
- 6 到哪说哪,消遥自在,无忧无虑地生活
- 8 其它(请填写 )
- 9 不知道

问9 [提问卡9] 对于以下列举出的价值观,您是怎样看待的?

	完全同意	同意	不同意	绝对不同意	其它(填写)	不知道
a. 应该尊敬祖先 .....	1	2	3	4	8 ( )	9
b. 长子应该照顾父母 .....	1	2	3	4	8 ( )	9
c. 妻子应该服从丈夫 .....	1	2	3	4	8 ( )	9
d. 婚姻大事应该由父母来决定 .....	1	2	3	4	8 ( )	9
e. 应该服从长辈的意见 .....	1	2	3	4	8 ( )	9
f. 作为后继者需要有儿子 .....	1	2	3	4	8 ( )	9
g. 男人应该外出劳动,女人应该专心家务 .....	1	2	3	4	8 ( )	9

问10a 请问,您最崇敬的职业是什么?(如果遇到多项回答时,请全部填写)

请填写: 9 不知道

b 那么,请问您最讨厌的职业是什么?(如果遇到多项回答时,请全部填写)

请填写: 9 不知道

问 11 [提问卡 11] 无论您现在是否仍在工作, 假如在您正在工作的单位里, 您认为一位好领导应该具备什么品质? 请在下列各项中选出您认为最重要的 3 项来。(限选 3 项)

- |              |             |
|--------------|-------------|
| 1 精通业务       | 8 有出色的判断力   |
| 2 公平对待部下     | 9 能为职工带来实惠  |
| 3 受部下尊敬, 喜欢  | 10 在职时间长    |
| 4 工作态度严肃认真   | 11 出身阶层好    |
| 5 人际关系好, 交际广 | 88 其它(请填写 ) |
| 6 对待同事诚心诚意   | 99 不知道      |
| 7 有决断力, 顽强不屈 |             |

---

问 12 [提问卡 12] 和同龄人相比, 您对自己的健康状况感到满意吗?

- |        |            |
|--------|------------|
| 1 非常满意 | 4 不满意      |
| 2 满意   | 8 其它(请填写 ) |
| 3 不太满意 | 9 不知道      |

---

问 13 [提问卡 13] 如果把当前整个中国社会分成以下 5 个阶层的话, 您认为您属于哪一阶层?

- |      |            |
|------|------------|
| 1 上  | 5 下        |
| 2 中上 | 8 其它(请填写 ) |
| 3 中  | 9 不知道      |
| 4 中下 |            |

---

问 14 [提问卡 14] 在下述列举的两个项中, 您认为哪一项更为理想?

- |              |  |
|--------------|--|
| 1 收入增加       |  |
| 2 增加余暇(自由时间) |  |
| 8 其它(请填写 )   |  |
| 9 不知道        |  |

---

问 15 如果您积蓄了一生都能过上舒适生活的钱, 您是会继续工作下去吗? 还是放弃工作呢?

- |            |  |
|------------|--|
| 1 继续工作     |  |
| 2 辞去工作     |  |
| 8 其它(请填写 ) |  |
| 9 不知道      |  |

---

问 16 [提问卡 16] 关于工作, 经常成为人们议论的话题。您对工作最关心的是以下哪一方面?(限选 1 项)

- |                |  |
|----------------|--|
| 1 不用为钱发愁的好薪水   |  |
| 2 没有破产和失业危机的工作 |  |
| 3 能与合得来的人一起工作  |  |
| 4 感到有成就感的工作    |  |
| 8 其它(请填写 )     |  |
| 9 不知道          |  |

问 17 [提问卡 17] 您有时为您自身或者家人的事可能会感到不安。您对以下列举的偶发性问题是否感到不安?

	感到非常不安	感到相当不安	感到有点不安	完全没有不安	其它(填写)	不知道
a. 首先, 您对 [重病]感到不安吗? .....	1	2	3	4	8 ( )	9
b. 那么, 您对 [车祸]感到不安吗? .....	1	2	3	4	8 ( )	9
c. 那么, 您对 [失业]感到不安吗? .....	1	2	3	4	8 ( )	9
d. 那么, 您对 [战争]感到不安吗? .....	1	2	3	4	8 ( )	9
e. 那么, 您对 [核电站事故]感到不安吗? ...	1	2	3	4	8 ( )	9

问 18 [提问卡 18] 在下述列举的生活范围内, 请您用 1 至 7 之间的数字来评价每一项内容的重要程度。

	←—————→							其它(填写)	不知道 (情况不符)
	不重要						重要		
a. 首先, 关于「您自己的家庭及子女」如何? .....	1	2	3	4	5	6	7	8 ( )	9
b. 那么, 关于「职业和工作」如何? .....	1	2	3	4	5	6	7	8 ( )	9
c. 那么, 关于「自由时间和休闲」如何? .....	1	2	3	4	5	6	7	8 ( )	9
d. 那么, 关于「友人、熟人」.....	1	2	3	4	5	6	7	8 ( )	9
e. 那么, 关于「父母、兄弟姐妹、亲属」.....	1	2	3	4	5	6	7	8 ( )	9
f. 那么, 关于「宗教」.....	1	2	3	4	5	6	7	8 ( )	9
g. 那么, 关于「政治」.....	1	2	3	4	5	6	7	8 ( )	9

问 19 [提问卡 19] 您对自己的家庭满意, 还是不满意?

- 1 满意
- 2 还算满意
- 3 不好说
- 4 不太满意
- 5 不满意
- 8 其它(请填写 )
- 9 不知道

问 20 [提问卡 20] 接下来问一下您对生活的看法。坦率地说您对您目前的生活是满意, 还是不满意呢?

- 1 满意
- 2 还算满意
- 3 不好说
- 4 不太满意
- 5 不满意
- 8 其它(请填写 )
- 9 不知道

问 21 [提问卡 21] 最近 1 个月内, 您对以下列举的症状而感到苦恼过吗? (或曾得过这样的病吗?)(请诸项提问)

	有	没有
a. 头痛·偏头痛·头重 .....	1	2
b. 背部疼痛(肩膀酸痛或腰痛) .....	1	2
c. 焦躁 .....	1	2
d. 忧郁状态(郁闷, 心情忧闷) .....	1	2
e. 失眠症(睡不好) .....	1	2
f. 全身乏力 .....	1	2
g. 心跳过速·憋气 .....	1	2
h. 肠胃失调·疼痛 .....	1	2
i. 过敏体质 .....	1	2
j. 哮喘·气短·咳嗽 .....	1	2
k. 上述以外, 在健康方面还有其他烦恼吗? .....	1 (请填写	) 2 没有
9 不知道		

问 22 [提问卡 22] 那么, 在遇到烦恼之事或者面临重要的决策时, 您想首先去找谁相谈呢? 或想找谁相商呢? 请从以下列举的当中选择 1 项。

- 1 父亲
- 2 母亲
- 3 兄弟姐妹
- 4 配偶(丈夫或妻子)或搭当(同居者)
- 5 其他家族成员或亲属
- 6 工作单位、学校或近邻的朋友或熟人
- 7 电话或网络等能匿名相谈的地方
- 8 医生或有关专家 (请填写 )
- 9 其它(请填写 )
- 10 没有可以相商的人
- 11 没有什么烦恼之事
- 99 不知道

(注意: 显然调查对象本人或家人中有重病者时, 可以不提问以下的问 23)

以下提问内容涉及比较沉重的话题, 如果您不想回答, 可以不回答。但请允许我读出来, 不想回答时请告知。

问 23 [提问卡 23] 假如, 万一您得了癌症等不治之症时, 您是希望医生直接告诉您真实病情呢? 还是不希望医生告诉您真实病情呢? 以下列举的心境哪一项与您的意见最为相近?

- 1 无论什么状况, 都希望医生告诉真实病情
- 2 根据可治愈程度(治愈的可能程度)而定
- 3 取决于其它条件
- 4 无论什么状况, 都不希望医生告诉真实病情
- 7 不想回答·不回答
- 8 其他(请填写 )
- 9 不知道

问 24 [提问卡 24] 包括您的家人在内, 您周围有多少以下列举的人? 对于以下列举的 a~d 各项, 请你分别选择一个反映您个人情况的号码。

	有很多	还算有	只有一位	没有	不知道
a. 能够借钱借物, 或提供帮助的人.....	1	2	3	4	9
b. 能够理解您现在的心情或状况的人.....	1	2	3	4	9
c. 能够随时打电话、见面相商的人.....	1	2	3	4	9
d. 对您予以较高的评价、尊敬您的人.....	1	2	3	4	9

问 25 [提问卡 25] 纵观当今社会上成功的人, 个人的才能及努力, 运气及机会, 或者血缘·地缘·学缘等人际关系当中, 您认为对成功起最重要作用的什么? (限选 1 项)

- 1 个人的才能及努力
- 2 运气及机遇
- 3 血缘·地缘·学缘等关系
- 8 其它(请填写 )
- 9 不知道

问 26 [提问卡 26] 接下来问您一个当今社会上经常议论的问题。这张提问卡上列有「超能力」、「飞碟」等, 您对此有何感想? 请您仔细看看 1 至 8 的词汇, 对每一项, 选择一个与您的心境恰好一致的词汇。(请诸项提问)

	无聊	想遇见·想有	有·存在	恐怖·可怕	不想遇见·不想有	很有趣·很快乐	值·没有·不存在	很荒谬·毫无价值	不恐怖·不可怕	其它(填写)	不知道
a. 超能力或意念.....	1	2	3	4	5	6	7	8	( 88 )	99	
b. 飞碟或宇宙人.....	1	2	3	4	5	6	7	8	( 88 )	99	
c. 妖怪或鬼.....	1	2	3	4	5	6	7	8	( 88 )	99	
d. 灵或亡灵, 被人作祟.....	1	2	3	4	5	6	7	8	( 88 )	99	

问 27 [提问卡 27] 有这样的意见: 「随着科学技术的不断发展, 人们的生活变得越来越方便了, 但是随之而来的是人情味越来越淡漠」。您赞成还是反对这种意见?

- 1 赞成(人情味变得越来越淡漠)
- 2 反对(人情味不会改变或增加)
- 3 不能一概而论
- 8 其它(请填写 )
- 9 不知道

问 28 有这样的意见：「为使国家兴旺，如果出现了优秀的政治家，与其国民之间相互争论，不如将国家的命运交给他们好」。对这种意见，您赞成呢？还是反对呢？

- |                 |            |
|-----------------|------------|
| 1 赞成(交给政治家)     | 8 其它(请填入 ) |
| 2 反对(不能完全交给政治家) | 9 不知道      |
| 3 不能一概而论        |            |

问 29 [提问卡 29] 在以下的 3 种意见中，哪一种和您的想法最接近？

- |                   |            |
|-------------------|------------|
| 1 不应该离婚           | 8 其它(请填写 ) |
| 2 在问题非常严重的情况下可以离婚 | 9 不知道      |
| 3 只要两人同意，随时都可以离婚  |            |

问 30 [提问卡 30] 关于自然与人类的关系有以下几种意见。您认为哪一种看法更接近事实(更为合理)？(限选 1 项)

- |                   |            |
|-------------------|------------|
| 1 人类为了获得幸福，必须遵从自然 | 8 其它(请填写 ) |
| 2 人类为了获得幸福，必须利用自然 | 9 不知道      |
| 3 人类为了获得幸福，必须征服自然 |            |

问 31 [提问卡 31] 在下面的意见当中，您赞成哪一种？请只选其中一项。

- |                      |            |
|----------------------|------------|
| 1 只有实现了个人幸福，整个国家才会富强 | 8 其它(请填写 ) |
| 2 只有整个国家富强了，才会有个人幸福  | 9 不知道      |
| 3 国家富强和个人幸福是同等重要的    |            |

问 32 [提问卡 32] 有这样的意见：「不管机械化或信息化程度有多高，人们内心的丰富程度(人情味)也不会减少」。您怎样看这种意见？

- |            |            |
|------------|------------|
| 1 反对(会减少)  | 8 其它(请填写 ) |
| 2 赞成(不会减少) | 9 不知道      |
| 3 不能一概而论   |            |

问 33 [提问卡 33] 您认为以下列举的事项真的「有」或「存在」吗？请您对每一项分别回答(请诸项提问)。

	有·存在	也许有	没有·不存在	其它(填写)	不知道
a. 神或者佛.....	1	2	3	8( )	9
b. 死后的世界.....	1	2	3	8( )	9
c. 灵魂(魂).....	1	2	3	8( )	9

问 34 [提问卡 34] 如果让您在以下项目中列举最重要的两项, 您会选择哪两项呢? 请举出两项来。  
(在这一提问中, 请让回答者举出两项来)

	选择	未选择
a. 孝敬·尊重父母爱父母·····	1	2
b. 感谢曾帮助过自己的人, 当他需要时也帮助他·····	1	2
c. 尊重个人的权利·····	1	2
d. 尊重个人的自由·····	1	2
8 其它(请填写 )		
9 不知道		

---

问 35 [提问卡 35] 某公司有下述两位科长。如果要是您做为他的部下, 您认为做哪一位的部下更好? 请您选其一项。

- 1 从不违反规则要求您做过份的工作, 但除了工作之外对部下的困难从不关心
- 2 有时违反规则要求您做过份的工作, 但对部下工作之外的困难也非常关心
- 8 其它(请填写 )
- 9 不知道

---

问 36 你认为大部分人是愿意帮助别人吗? 还是只考虑自己呢?

- 1 愿意帮助别人
- 2 只考虑自己
- 8 其它(请填写 )
- 9 不知道

---

问 37 您是否认为别人一有机会总想利用您, 还是认为根本没有那样的事?

- 1 别人一有机会总想利用自己
- 2 没有那样的事
- 8 其它(请填写 )
- 9 不知道

---

问 38 您认为大部分人可以信赖吗? 还是认为经常有防备之心为好?

- 1 可以信赖
  - 2 有防备之心好
  - 8 其它(请填写 )
  - 9 不知道
-

问 39 [提问卡 39] 对于生与死有各种各样的看法, 请问您是怎么想的? 请分别用「同意」或「不同意」回答以下各项。

	同 意	不 同 意	说 不 准	不 知 道
a. 切实感受到有一种看不见的力量在帮自己活下去·····	1	2	3	9
b. 在哪里生, 何时死, 由人的命运所决定, 是个人无法左右的·····	1	2	3	9
c. 人死后, 仍会反复转世再生·····	1	2	3	9
d. 自己死后, 仍会变成自然的一部分继续活着·····	1	2	3	9
e. 为了人类的进步与幸福, 想要做自己能做的事·····	1	2	3	9
f. 曾有过即使牺牲自己, 也要为某个人竭尽全力的想法·····	1	2	3	9
g. 为了实现自己的主张, 即使一死也值得·····	1	2	3	9
h. 能理解自杀者带着自己的孩子一同自杀的心情·····	1	2	3	9
i. 热恋人一起殉情自杀是很崇高的事·····	1	2	3	9

问 40a. [提问卡 40a] 关于人生的看法, 常常有以下两种意见, 请问哪一种意见和您的想法最接近?

- |                         |          |   |
|-------------------------|----------|---|
| 1 人的命运是命里注定, 是人的力量无法改变的 | 8 其他(请填写 | ) |
| 2 人生是要靠自己拓展的            | 9 不知道    |   |

b. [提问卡 40b] 如果必须对以下两种意见做出选择的话, 哪一种意见和您的想法最接近?

- |                        |          |   |
|------------------------|----------|---|
| 1 如果人生能够过的精彩, 即使短暂也无所谓 | 8 其他(请填写 | ) |
| 2 如果能慢慢品味人生, 即使平凡也值得   | 9 不知道    |   |

问 41 [提问卡 41] 对于下面列举出的事物您是怎样看的? 请分别在其中做出选择。(请就 a-d 分别提问)

a. 对于有些病, 用与现代医学不同的治疗方法去医治会更好。

- |        |          |   |
|--------|----------|---|
| 1 完全同意 | 4 绝对不同意  |   |
| 2 同意   | 8 其它(请填写 | ) |
| 3 不同意  | 9 不知道    |   |

b. 随着科学技术的发展, 有一天我们可以知道人们的心里想的是什么。

- |        |          |   |
|--------|----------|---|
| 1 完全同意 | 4 绝对不同意  |   |
| 2 同意   | 8 其它(请填写 | ) |
| 3 不同意  | 9 不知道    |   |

c. 我们今天所面临的几乎所有的经济问题及社会问题都会随着科学技术的进步而得到解决。

- |        |          |   |
|--------|----------|---|
| 1 完全同意 | 4 绝对不同意  |   |
| 2 同意   | 8 其它(请填写 | ) |
| 3 不同意  | 9 不知道    |   |



d. 随着科学技术的发展, 将来人们可以像生活在地球上一样, 生活在火星上。

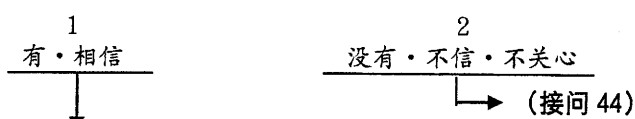
- |        |            |
|--------|------------|
| 1 完全同意 | 4 绝对不同意    |
| 2 同意   | 8 其它(请填写 ) |
| 3 不同意  | 9 不知道      |

问 42 当问起您中国文化时, 最先浮现在您脑海的是什么? (如果遇到复数回答时, 请将全部回答记录下来)

请填写:

9 不知道

问 43 a. 接下来问一下关于宗教的问题。您有什么信仰或信念吗?



b. (限定问 43 a 中回答「1 有·相信」的回答者)

您所信仰的宗教是以下哪一种? (限选 1 项)

- |       |            |
|-------|------------|
| 1 佛教  | 5 伊斯兰教     |
| 2 道教  | 8 其它(请填写 ) |
| 3 基督教 | 9 不知道      |
| 4 天主教 |            |

问 44 那么, 无论至今您有无宗教信仰, 您认为「宗教心」非常重要吗? 还是认为不重要呢?

- |       |            |
|-------|------------|
| 1 重要  | 8 其它(请填写 ) |
| 2 不重要 | 9 不知道      |

接下来是有关法律方面的问题。

问 45 有这样的意见: 「无论在什么情况下, 都应该维护法律」, 同时也有这样的意见: 「确信有正当理由时, 破坏了法律也是不得已的」。哪一种意见与您的想法一致?

- |                           |
|---------------------------|
| 1 「无论在什么情况下, 都应该维护法律」     |
| 2 「确信有正当理由时, 破坏了法律也是不得已的」 |
| 8 其它(请填写 )                |
| 9 不知道                     |

问 46 [提问卡 46] 关于合同书到底是什么, 在 A 和 B 的意见中, 您与谁的看法更接近?

A 「签定合同书是相互没有信任的证据, 如果双方相互信任, 就没有必要签订合同书」

B 「无论双方怎样相互信任, 作为合同书都应该以正式的书面形式签订」

- |             |
|-------------|
| 1 更接近 A 的意见 |
| 2 更接近 B 的意见 |
| 8 其它(请填写 )  |
| 9 不知道       |

问 47 [提问卡 47] 在以下 A 和 B 的意见之中, 您与哪一位的意见的更接近?

- A [因为合同是形式上的东西, 即使双方签订了合同, 其表述应尽可能做到灵活通融]  
B [为避免日后围绕合同解释等问题引起的争执, 合同书的表述应尽量做到具体、明确]

- 1 更接近 A 的意见  
2 更接近 B 的意见  
8 其它(请填写 )  
9 不知道

问 48 [提问卡 48] 关于环境保护与经济增长经常有以下 A 和 B 两种意见, 哪一种意见与您的看法更接近?

- A 即使一定程度上会伴随公害·环境污染和自然破坏, 也应该重视经济的宽裕和舒适的生活  
B 为了抑制公害·环境污染和自然破坏, 即使会引起经济衰退, 生活不便也没关系

- 1 更接近 A 的意见  
2 更接近 B 的意见  
8 其它(请填写 )  
9 不知道

以下提问是有关中国的社会及国际关系方面的。

问 49 [提问卡 49] 在今后国际问题上, 对于中国应该发挥什么作用有各种意见。请在以下列举的项目中, 您认为对中国最为重要的是哪一项?

- 1 积极参与解决环境问题  
2 解决战争和地区争端, 支援难民及参加维持和平活动  
3 促进科学技术发展  
4 对有需要的国家或地区积极地进行经济援助  
5 努力加深对异国文化及宗教之间的相互理解  
8 其它(请填写 )  
9 不知道

问 50 对您来说, 最宝贵的东西是什么?(遇到复数回答时, 请将全部回答记录下来)

请填写:

9 不知道

问 51 [提问卡 51] 那么, 请告诉我在您日常生活中是否有以下感觉?

	有	有一点	说不准	没有	(填写)其它	不知道
a. 我有作为精神支柱、勉励自己的东西……	1	2	3	4	8( )	9
b. 我感觉现在的生活很有劲头……	1	2	3	4	8( )	9
c. 我为社会和家庭在努力工作着……	1	2	3	4	8( )	9
d. 我肩负着家族及其他人的期待和依托……	1	2	3	4	8( )	9

问 52 [提问卡 52] 您对以下列举的组织、制度、事情具有多大程度的信赖？请用「非常信赖」「稍稍信赖」「不太信赖」「完全不信赖」其中的一个进行回答。（请逐项提问）

	非常 信赖	稍稍 信赖	不太 信赖	完全 不信赖	不知 道
a. 宗教组织·····	1	2	3	4	9
b. 司法制度(法律及审判制度等)·····	1	2	3	4	9
c. 报纸·电视·····	1	2	3	4	9
d. 警察·····	1	2	3	4	9
e. 国家行政·····	1	2	3	4	9
f. 人民代表大会·····	1	2	3	4	9
g. NPO·NGO(非盈利组织或非政府组织)·····	1	2	3	4	9
h. 社会福利设施·····	1	2	3	4	9
i. 联合国·····	1	2	3	4	9
j. 科学技术·····	1	2	3	4	9

问 53 [提问卡 53] 现在世界上有许许多多的宗教，由于宗教之间的对立引起的争端也多有发生，您认为今后现代人应该怎么办？以下列举的项目中哪一项与您的看法最接近？（限选一项）

- |                            |          |   |
|----------------------------|----------|---|
| 1 每个人都应该发展扩大自己的宗教          | 8 其它(请填写 | ) |
| 2 每个人都应该让世界理解自己的宗教而努力      | 9 不知道    |   |
| 3 每个人都应该努力去理解其他人所信仰的各种宗教   |          |   |
| 4 不管理解或不理解，每个人都应该相互尊重彼此的宗教 |          |   |

问 54 [提问卡 54] 您现在是以下列举的组织或俱乐部的会员吗？请您回答哪些是您所属的？（选择项数不限）

	是	不是
a. 与政治有关的团体或协会·····	1	2
b. 行业协会·同业者团体·····	1	2
c. 志愿者团体·····	1	2
d. 市民运动团体·消费者运动团体·····	1	2
e. 宗教组织或团体·····	1	2
f. 体育协会和俱乐部·····	1	2
g. 业余爱好俱乐部(校友会、老年人会、合唱团、摄影·登山等)·····	1	2
h. 计算机网络组织·····	1	2
i. 其它(具体名称: )	1	2
9 不知道		



F 6 【家庭人数】包括您在内，现在一起生活的家庭成员有几位？

 人

9 9 不知道

---

F 7 【居住形态】[提问卡 F7] 那么，您现在和谁住在一起？请从下列选择与您的情况相符的项目。（请记录下所有回答项目）

- 1 只有自己(独自生活)
- 2 配偶(妻子、丈夫、或搭当(同居者))
- 3 父母
- 4 兄弟姐妹
- 5 子女
- 6 亲属
- 7 室友·友人
- 8 除此以外的人(请填写 )
- 9 不知道

---

F 8 【居住年数】请问您在上海居住多少年了？

 年

9 9 不知道

---

感谢您的合作！

〔提問卡1〕 問1

---

- 1 会变的非常好吧
- 2 会稍稍变好吧
- 3 不会改变吧
- 4 会稍稍变坏吧
- 5 会变的非常坏吧

〔提問卡2〕 問2

---

- 1 美国
- 2 EU(欧盟)
- 3 日本
- 4 韩国
- 5 印度
- 6 新加坡
- 7 澳大利亚

〔提問卡3〕 問3

---

- 1 日本
- 2 韩国
- 3 台湾
- 4 香港
- 5 印度
- 6 新加坡
- 7 澳大利亚

〔提問卡8〕 問8

---

- 1 避免过失，踏踏实实地生活
- 2 参加志愿者活动，为社会奉献
- 3 拼命工作，成为有钱人
- 4 努力学习，成为有名人
- 5 不计较金钱和名誉，做自己有兴趣的事
- 6 到哪说哪，消遥自在，无忧无虑地生活

〔提问卡9〕 问9

- a. 应该尊敬祖先
- b. 长子应该照顾父母
- c. 妻子应该服从丈夫
- d. 婚姻大事应该由父母来决定
- e. 应该服从长辈的意见
- f. 作为后继者需要有儿子
- g. 男人应该外出劳动，女人应该专心家务

1 完全同意      2 同意      3 不同意      4 绝对不同意

〔提问卡11〕 问11

(限选3项)

- 1 精通业务
- 2 公平对待部下
- 3 受部下尊敬，喜欢
- 4 工作态度严肃认真
- 5 人际关系好，交际广
- 6 对待同事诚心诚意
- 7 有决断力，顽强不屈
- 8 有出色的判断力
- 9 能为职工带来实惠
- 10 在职时间长
- 11 出身阶层好

〔提问卡12〕 问12

- 1 非常满意
- 2 满意
- 3 不太满意
- 4 不满意

〔提问卡13〕 问13

- 1 上
- 2 中上
- 3 中
- 4 中下
- 5 下

[提问卡14] 问14

- 1 收入增加
- 2 增加余暇(自由时间)

[提问卡16] 问16

- 1 不用为钱发愁的好薪水
- 2 没有破产和失业危机的工作
- 3 能与合得来的人一起工作
- 4 感到有成就感的工作

[提问卡17] 问17

	感到非常不安	感到相当不安	感到有点不安	完全没有不安
a. 重病.....	1	2	3	4
b. 车祸.....	1	2	3	4
c. 失业.....	1	2	3	4
d. 战争.....	1	2	3	4
e. 核电站事故.....	1	2	3	4

[提问卡18] 问18

- a. 关于「您自己的家庭及子女」如何?
- b. 关于「职业和工作」如何?
- c. 关于「自由时间和休闲」如何?
- d. 关于「友人、熟人」
- e. 关于「父母、兄弟姐妹、亲属」
- f. 关于「宗教」
- g. 关于「政治」

不重要								重要
	1	2	3	4	5	6	7	



[提问卡19、20] 问19、20

---

- 1 满意
- 2 还算满意
- 3 不好说
- 4 不太满意
- 5 不满意

[提问卡21] 问21

---

- a. 头痛·偏头痛·头重
- b. 背部疼痛(肩膀酸痛或腰痛)
- c. 焦躁
- d. 忧郁状态(郁闷, 心情沉闷)
- e. 失眠症(睡不好)
- f. 全身乏力
- g. 心跳过速·憋气
- h. 肠胃失调·疼痛
- i. 过敏体质
- j. 哮喘·气短·咳嗽
- k. 上述以外, 在健康方面还有其他烦恼吗?  
(请具体回答)

[提问卡22] 问22

---

- 1 父亲
- 2 母亲
- 3 兄弟姐妹
- 4 配偶(丈夫或妻子)或搭当(同居者)
- 5 其他家族成员或亲属
- 6 工作单位、学校或近邻的朋友或熟人
- 7 电话或网络等能匿名相谈的地方
- 8 医生或有关专家(请具体回答)
- 9 其它(请具体回答)
- 10 没有可以相商的人

[提问卡23] 问23

---

- 1 无论什么状况, 都希望医生告诉真实病情
- 2 根据可治愈程度(治愈的可能程度)而定
- 3 取决于其它条件
- 4 无论什么状况, 都不希望医生告诉真实病情



{提问卡29} 问29

---

- 1 不应该离婚
- 2 在问题非常严重的情况下可以离婚
- 3 只要两人同意,随时都可以离婚

{提问卡30} 问30

---

- 1 人类为了获得幸福,必须遵从自然
- 2 人类为了获得幸福,必须利用自然
- 3 人类为了获得幸福,必须征服自然

{提问卡31} 问31

---

- 1 只有实现了个人幸福,整个国家才会富强
- 2 只有整个国家富强了,才会有个人幸福
- 3 国家富强和个人幸福是同等重要的

{提问卡32} 问32

---

- 1 反对(会减少)
- 2 赞成(不会减少)
- 3 不能一概而论

	有·存在	也许有	没有·不存在
a. 神或者佛·····	1	2	3
b. 死后的世界·····	1	2	3
c. 灵魂(魂)·····	1	2	3

(请让回答者举出两项来)

- a. 孝敬·尊重父母爱父母
- b. 感谢曾帮助过自己的人,当他需要时也帮助他
- c. 尊重个人的权利
- d. 尊重个人的自由

- 1 从不违反规则要求您做过份的工作,但除了工作之外对部下的困难从不关心
- 2 有时违反规则要求您做过份的工作,但对部下工作之外的困难也非常关心

- a. 切实感受到有一种看不见的力量在帮自己活下去
- b. 在哪里生,何时死,由人的命运所决定,是个人无法左右的
- c. 人死后,仍会反复转世再生
- d. 自己死后,仍会变成自然的一部分继续活着
- e. 为了人类的进步与幸福,想要做自己能做的事
- f. 曾有过即使牺牲自己,也要为某个人竭尽全力的想法
- g. 为了实现自己的主张,即使一死也值得
- h. 能理解自杀者带着自己的孩子一起自杀的心情
- i. 热恋情人一起殉情自杀是很崇高的事

1 2  
同意 不同意

[提问卡40a] 问40a

---

- 1 人的命运是命里注定，是人的力量无法改变的
- 2 人生是要靠自己拓展的

[提问卡40b] 问40b

---

- 1 如果人生能够过的精彩，即使短暂也无所谓
- 2 如果能慢慢品味人生，即使平凡也值得

[提问卡41] 问41a~d

---

- 1 完全同意
- 2 同意
- 3 不同意
- 4 绝对不同意

[提问卡46] 问46

---

- A 「签定合同书是相互没有信任的证据，如果双方相互信任，就没有必要签订合同书」
- B 「无论双方怎样相互信任，作为合同书都应该以正式的书面形式签订」

A [因为合同是形式上的东西,即使双方签订了合同,其表述应尽可能做到灵活通融]

B [为避免日后围绕合同解释等问题引起的争执,合同书的表述应尽量做到具体、明确]

A 即使一定程度上会伴随公害·环境污染和自然破坏,也应该重视经济的宽裕和舒适的生活

B 为了抑制公害·环境污染和自然破坏,即使会引起经济衰退,生活不便也没关系

1 积极参与解决环境问题

2 解决战争和地区争端,支援难民及参加维持和平活动

3 促进科学技术发展

4 对有需要的国家或地区积极地进行经济援助

5 努力加深对异国文化及宗教之间的相互理解

a. 我有作为精神支柱、勉励自己的东西

b. 我感觉现在的生活很有劲头

c. 我为社会和家庭在努力工作着

d. 我肩负着家族及其他人的期待和依托

1	2	3	4
有	有一点	说不准	没有

- a. 宗教组织
- b. 司法制度(法律及审判制度等)
- c. 报纸·电视
- d. 警察
- e. 国家行政
- f. 人民代表大会
- g. NPO·NGO(非盈利组织或非政府组织)
- h. 社会福利设施
- i. 联合国
- j. 科学技术

1	2	3	4
非常 信赖	稍稍 信赖	不太 信赖	完全 不信赖

- 1 每个人都应该发展扩大自己的宗教
- 2 每个人都应该为让世界理解自己的宗教而努力
- 3 每个人都应该努力去理解其他人所信仰的各种宗教
- 4 不管理解或不理解,每个人都应该相互尊重彼此的宗教

(选择项数不限)

- a. 与政治有关的团体或协会
- b. 行业协会·同业者团体
- c. 志愿者团体
- d. 市民运动团体·消费者运动团体
- e. 宗教组织或团体
- f. 体育协会和俱乐部
- g. 业余爱好俱乐部(校友会、老年人会、合唱团、摄影·登山等)
- h. 计算机网络组织
- i. 其它(请具体回答)

- 1 上学时间未滿1年
- 2 小学毕业
- 3 初中毕业
- 4 高中毕业(包括中专毕业)
- 5 专科或大学毕业
- 6 研究生毕业(硕士·博士)
- 7 不清楚

[提问卡 F5] F 5 家庭收入

---

- 1 20,000 元以下
- 2 20,001 元~40,000 元
- 3 40,001 元~60,000 元
- 4 60,001 元~80,000 元
- 5 80,001 元~100,000 元
- 6 100,001 元~150,000 元
- 7 150,001 元~300,000 元
- 8 300,001 元以上

[提问卡 F7] F 7 居住形态

---

(请记录下所有回答项目)

- 1 只有自己(独自生活)
- 2 配偶(妻子、丈夫、或搭当(同居者))
- 3 父母
- 4 兄弟姐妹
- 5 子女
- 6 亲属
- 7 室友·友人
- 8 除此以外的人(请具体回答)



## 7. アジア・太平洋価値観調査北京・上海 2011 調査における項目の出典履歴

以下に、アジア・太平洋価値観国際比較調査（以下アジア・太平洋調査）の北京・上海調査票における項目の履歴を示す。今回もこれまでの我々の中国調査と同じように両都市をそれぞれ個別の調査地点として扱い、調査実施の委託先も違っているが、調査票自体は1頁目のあいさつ文を除き、両都市共通であった。前回の環太平洋価値観国際比較調査（2004～2009、以下環太平洋調査）は日本調査 04A（2004 年度実施）に準じているが、項目によっては質問の主旨に沿って回答カテゴリーを適宜変更したもの（Q2、Q3、Q22、Q42b、Q52 等）、また回答カテゴリーの尺度表現に国や地域によって微妙な差があるもの（Q12、Q40 等）もあった。今回、アジア・太平洋価値観調査の調査票作成にあたっては、その環太平洋調査、及びその注意事項をほぼ忠実に引き継いだ項目が多いが、一方でそれ以外の調査（特に兵庫教育大学「生活と文化に関する世論調査」）を参考に、新しく組み込まれた質問項目も存在する。以下はそれらの新項目をも踏まえた全質問の出典履歴である。個々の質問の変更内容の説明に関しては、主として 2011 年度北京・上海調査を中心に記した。

※ 右端の「04B」の記号は、日本調査 04A とほぼ同時期に遂行した日本調査 04B で同じ質問があるものを指す。

質問		KS 国民性調査	関連出典	トピック	変更内容	関連 調査
問1		# 7.31	日本人の国民性 七か国比較・問3 環太平洋・問1	生活水準	K.S.,七か国比較:「あなたの」→04A以降:「日本人全体の」 アジア太平洋でも「日本人全体の」とした。ただし米国2010調査のみ「your」となっており、回答者個人についての質問なのに注意。	04B
問2	修正		東ア日本02・問44 環太平洋・問2	国際関係 (友好)	【国別で選択肢が異なる】 日本04A以降、「わが国」は「日本」に変更、「中国」は「中国(本土)」に変更、「1つ」はboldに変更。 アジア・太平洋調査より、環太平洋調査では含まれなかったオーストラリアを回答肢に追加。	
問3	修正		東ア日本02・問43 環太平洋・問3	国の親近感 (生まれた国)	【国別で選択肢が異なる】 日本04A以降、「もういちど」追加、「中国」は「中国(本土)」に変更。 環太平洋調査では2006米国版のみ回答肢に「10. None」が入っていたが、それ以外の国ではこの選択はなかった(これは作成時のミスと考えられる)。アジア・太平洋調査ではNoneの回答肢を入れないことで統一する 環太平洋:「日本以外のアジアの国(地域)」→「日本以外の国や地域」 アジア・太平洋調査では、質問文に「次の中では」を追加、回答肢にオーストラリアを追加 また、アジア・太平洋調査ではアジア地域以外の国が回答として挙げられた場合どう対応するか検討されたが、カード上の選択肢を限定することで可能な限り「アジア太平洋地域」の中から選択してもらうのを強調することとした。	
問4		#6.2	日本人の国民性 東ア日本02・問42b(修正版) 環太平洋・問4	男女の生まれ変わり (将来)		
問5	修正	#4.11	日本人の国民性 七か国比較A票・問11 東ア日本02・問1 環太平洋・問5	先祖を尊ぶ	日本調査では「普通より」だが、他国での調査では「その国の普通の人々より」と翻訳 なお、環太平洋調査の英語版では米国2006を含め基本的に、“Would you say you are, on the whole, more inclined than the average 各 国 人 to	04B

質問		KS 国民性調査	関連出典	トピック	変更内容	関連 調査
					respect your ancestors or less?” オーストラリア07とインド08のみ “Would you say you are, on the whole, more or less inclined than the average 各 国 人 to respect your ancestors?” アジア・太平洋調査の米国2010を含む英語表現では、回答選択肢にはmoreとlessが含まれた表現がそれぞれあることを考慮し、オーストラリア07とインド08の表現を採用した。ただし、北京・上海版の中国語表現は日本語に準じており、「あなたは普通より」と訊いているが「○○人」という表現はない。	
問6		#4.10	日本人の国民性 七か国比較A票・問12 東ア日本02・問2 環太平洋・問6	他人の子供 を養子にするか		
問7		#4.80	日本人の国民性 七か国比較A票・問13 東ア日本02・問3 環太平洋・問7	望ましい子供 の数		
問8	修正	#2.4	日本人の国民性 七か国比較A票・問22 環太平洋・問8	くらし方	K.S.,七か国比較にはなかった「(1つ選択)」を、環太平洋調査以降は追加。 K.S.,七か国比較:「世の中の正しくないことを押しつけて、どこまでも清く正しくらすこと」→環太平洋調査以降:「過ちをおかさず、まじめに生きること」、順番は5番目から1番目に変更。 K.S.,七か国比較:「自分一身のことを考えずに、社会のためにすべてを捧げてくらすこと」→環太平洋調査以降:「ボランティア活動などをして、社会のためにつくすこと」、順番は6番目から2番目に変更。 04Bも関連するが、内容は異なる	04B
問9a			東ア日本02・問50a 環太平洋・問9a	儒教精神 (先祖尊ぶ)		
問9b			東ア日本02・問50b 環太平洋・問9b	儒教精神 (長男が両親の面倒)		
問9c	修正		東ア日本02・問50c 環太平洋・問9c	儒教精神 (妻は夫に従う)	環太平洋調査では米国版作成段階で間違いがあり、当初「従う」を“follow”とした。オーストラリア07の時点でこれに気付き、そのためオーストラリア07とインド08のみ正しく“obey”となった。アジア・太平洋調査の英訳表現では後者の表現の方が「儒教的」な保守的価値観が明確になるため、obeyに統一した。中国語表現もこのニュアンスを強調した表現としている。	
問9d			東ア日本02・問50d 環太平洋・問9d	儒教精神 (親の反対する結婚)		
問9e	修正		東ア日本02・問50e 環太平洋・問9e	儒教精神 (年上の人の意見)	問9cと同様。	
問9f			東ア日本02・問50f 環太平洋・問9f	儒教精神 (家系に息子が必要)		

質問		KS 国民性調査	関連出典	トピック	変更内容	関連 調査
問9g			東ア日本02・問50g 環太平洋・問9g	儒教精神 (男が働き 女は家庭)		
問10a			東ア日本02・問39a 環太平洋・問10a	尊敬する職業	2011年度北京・上海調査では「尊敬する」に該当する表現として「称敬的」の表現も検討されたが、2005年中国調査と揃える利点の方が大きいと判断して再度「尊敬的」とした。	
問10b	新設			信頼できない職業	アジア・太平洋調査の新項目。2011年度北京・上海調査では当初「信頼出来ない」の直訳的な、「不可相信的」を考えていたが、現地の事情を考慮して適切ではないとの指摘を受け、新たに「讨厌的」と、実質的には「嫌う」に近い表現とした。なお、2010年米国調査では、いくつかの候補を検討した後、least trustworthyが採用されている。そのため今回採用した中国語表現は、英訳に比べもとの日本語の意味とは異なる点には注意が必要。	
問11			東ア日本02・問52 環太平洋・問11	リーダーの条件	日本04A以降:「実際に今、働いているかどうかは別にして、もしあなたが働いているとした時、」を追加、「(3M.A.)」→「(3つ選択)」	04B
問12		#2.3g	日本人の国民性 七か国比較A票・問15 東ア日本02・問5 環太平洋・問12	健康満足		
問13	修正	#1.8	日本人の国民性 七か国比較A票・問16 東ア日本02・問6 環太平洋・問13	社会的階層	【国別質問】	
問14		#7.81	日本人の国民性 七か国比較A票・問17 東ア日本02・問7 環太平洋・問14	収入か余暇か		
問15		#2.8	日本人の国民性 七か国比較A票・問18 東ア日本02・問8 環太平洋・問15	一生働くか	東アジア調査、環太平洋調査、アジア・太平洋調査のいずれにおいても、北京・上海・台湾版調査票では、「仕事をやめる」という表現が質問文では「放棄」、回答肢2の方では「辞去」と異なっている点に留意。大きな違いはないと思われるが、この点は調査実施後に気付いた。	
問16		#7.24	東ア日本02・問9 環太平洋・問16	就職の第一条件	環太平洋調査以降、「(1つ選択)」をboldにした	
問17a		#2.30	日本人の国民性 七か国比較A票・問9a 東ア日本02・問10a 環太平洋・問17a	不安感 (重い病気)		04B
問17b		#2.30d	日本人の国民性 七か国比較A票・問9b 東ア日本02・問10b 環太平洋・問17b	不安感 (交通事故)		04B
問17c		#2.30e	日本人の国民性 七か国比較A票・問9c 環太平洋・問17c	不安感 (失業)		04B
問17d		#2.30f	日本人の国民性 七か国比較A票・問9d 東ア日本02・問10c 環太平洋・問17d	不安感 (戦争)		04B

質問		KS 国民性調査	関連出典	トピック	変更内容
問17e		2.30g	日本人の国民性	不安感（原発事故）	2011年3月11日の東日本大震災に従う福島第一原発での事故を受け、アジア・太平洋調査の北京・上海調査から含めた。質問自体は国民性調査で過去に一度使用。ただし、日米2010の調査は事故前だったため含んでいない。
問18a	修正	#5.81a	日本人の国民性 七か国比較A票・問27a 東ア日本02・問12a 環太平洋・問18a	生活領域の重要性（家族や子供）	日本04A、環太平洋調査：問18aは回答者の配偶者及び子供を指し、それ以外の家族は問18e。そのため、アジア・太平洋調査2010から調査員向け指示書に回答者が「自分の家族や子供はいない」と言った場合などは「9. わからない・該当せず」に○を付けるとし、家族や子供がいなくとも、回答者が重要度1から7を回答した場合は、その数値を記録するように記した。
問18b		#5.81b	日本人の国民性 七か国比較A票・問27b 東ア日本02・問12b 環太平洋・問18b	生活領域の重要性（職業や仕事）	
問18c		#5.81c	日本人の国民性 七か国比較A票・問27c 東ア日本02・問12c 環太平洋・問18c	生活領域の重要性（自由と寛ぎ）	
問18d		#5.81d	日本人の国民性 七か国比較A票・問27d 東ア日本02・問12d 環太平洋・問18d	生活領域の重要性（友人、知人）	
問18e		#5.81e	日本人の国民性 七か国比較A票・問27e 東ア日本02・問12e 環太平洋・問18e	生活領域の重要性（両親、親戚）	
問18f		#5.81f	日本人の国民性 七か国比較A票・問27f 東ア日本02・問12f 環太平洋・問18f	生活領域の重要性（宗教）	
問18g		#5.81g	日本人の国民性 七か国比較A票・問27g 東ア日本02・問12g 環太平洋・問18g	生活領域の重要性（政治）	
問19		#2.3c	日本人の国民性 七か国比較A票・問28 東ア日本02・問13 環太平洋・問19	家庭満足	質問は「満足していますか、それとも不満がありますか」と2択を暗示する内容だが、回答選択肢は順位尺度で5つあるのは特に中国では回答者が混乱する、との指摘があった。しかし、2005年度中国調査との整合性もあり、環太平洋調査でのフォーマットを継続して使用する事とした。
問20		#2.82	日本人の国民性 七か国比較A票・問29 東ア日本02・問14 環太平洋・問20	生活満足	問19と同様。
問21a	修正	#2.80a	日本人の国民性 七か国比較A票・問14a 東ア日本02・問4a 環太平洋問21a	病 気（頭痛・偏頭痛、頭が重い）	中国語表現は環太平洋調査（2005年中国調査）から変更なし。ただし、アジア・太平洋調査の米国2010では、環太平洋調査の英語版ではどの国でも含まれていた、“head felt heavy”という表現を削除し“headaches/migraines”のみとした事に留意（米国では一部の人がしか使わない言い方だと考えられるため）。

関連調査

04B

質問		KS 国民性調査	関連出典	トピック	変更内容	関連 調査
問21b		#2.80b	日本人の国民性 七か国比較A票・問14b 東ア日本02・問4b 環太平洋問21b	病気（背中 の痛み）		04B
問21c		#2.80c	日本人の国民性 七か国比較A票・問14c 東ア日本02・問4c 環太平洋問21c	病気（いら いら）		04B
問21d		#2.80d	日本人の国民性 七か国比較A票・問14d 東ア日本02・問4d 環太平洋問21d	病気（うつ 状態）		04B
問21e		#2.80e	日本人の国民性 七か国比較A票・問14e 東ア日本02・問4e 環太平洋問21e	病気（不眠 症）		04B
問 21 f	新設		米国 CATI 調査 06 問 26f・兵庫教育大学「生 活と文化に関する世論 調査」06問16f	病気（全身 がだるい）	環太平洋調査では5種類の病気について尋ねてい たが、今回のアジア・太平洋調査でさらに5つの 病名を追加。	
問 21 g	新設		米国 CATI 調査 06 問 26h・兵庫教育大学「生 活と文化に関する世論 調査」06問16g	病気（心臓、 息苦しさ）	問21 f と同様。	
問 21 h	新設		米国 CATI 調査 06 問 26g・兵庫教育大学「生 活と文化に関する世論 調査」06問16h	病気（胃腸）	問21fと同様。	
問21 i	新設		兵庫教育大学「生活と 文化に関する世論調 査」06問16i	病気（アレ ルギー）	問21fと同様。	
問21 j	新設		兵庫教育大学「生活と 文化に関する世論調 査」06問16j	病気（喘息）	問21fと同様。	
問 21 k	新設		兵庫教育大学「生活と 文化に関する世論調 査」06問16k	病気（その 他）	「その他健康上で悩みがありますか」の質問を、 「その他」(Voluntary) とは別に聞く事とした。 このため、この回答選択肢は提示カードにも記載 した。	
問22	修正		東ア日本02・問45 環太平洋問22	相談相手	環太平洋：8.「医者など、その問題の専門家（記 入：）」を追加。	
問23	新設		ガン告知QOL調査	病気告知	ガン告知QOL調査では「ガン」、日本調査04Bでは 「治すのが難しい病気」、今回は双方の表現を考慮 し「ガンなどの治療が難しい病気」。この質問は特 に一部の回答者にとって答えにくい状況もあり得 ることを考慮し、拒否と「考えても分からない」 (DK)、の2つの状況を区別することにした（拒 否は7、DKは9でコード）。	04B
問24a	新設		米国CATI調査06問10	金銭や物を 貸す人	米国CATI調査06で使用された項目、それ以外の 国・地域では今回が初出典。上記調査では回答肢3 がonly oneとなっていたが、これだと選択に抵抗 を示す人が多いとも考えられるため、アジア・太 平洋調査（米国調査2010）では単にoneと変更。 一方、アジア・太平洋調査（日本調査2010）では 元のCATI調査の直訳を採用し、「ひとりだけいる」 が回答肢3である。北京・上海調査2011では後者	

質問		KS 国民性調査	関連出典	トピック	変更内容	関連調査
					の表現にならい、「只有一位」とした。	
問24b	新設		米国CATI調査06問10	理解者	問24aと同じ。	
問24c	新設		米国CATI調査06問10	相談者	問24aと同じ。	
問24d	新設		米国CATI調査06問10	高く評価する人	問24aと同じ。	
問25	修正		東ア日本02・問15 環太平洋問23	成功の要因	特に上海の調査で、回答肢3の表現は再考した。環太平洋調査（中国調査）にて使われた「学閥」という表現は使用される事もあるが、現在では悪い意味を含む事が多いとの指摘を受けた。アジア・太平洋調査（北京・上海調査2011）ではより中立的とされる「学縁」を採用。	
問26a			日本の習慣・行事に関する調査1976・問19G 「ガン告知QOL」 環太平洋問24a	超能力・念力		04B
問26b			日本の習慣・行事に関する調査1976・問19C 「ガン告知QOL」 環太平洋問24b	空飛ぶ円盤・宇宙人		04B
問26c			日本の習慣・行事に関する調査1976・問19F+L 「ガン告知QOL」 環太平洋問24c	妖怪・鬼		04B
問26d			日本の習慣・行事に関する調査1976・問19D+H 「ガン告知QOL」 環太平洋問24d	幽霊・人のたたり		04B
問27	修正	#7.1	日本人の国民性七か国比較A票・問32 東ア日本02・問16 環太平洋問25	人間らしさはへるか	回答肢2については、アジア・太平洋調査（2010日本調査）では「人間らしさは不変、増える」だが、アジア・太平洋調査（2010米国調査）は「人間らしさは減らない」のみで、増えるといった表現はなかった事に留意。アジア・太平洋調査（北京・上海調査2011）においては日本版に合わせ、「不変もしくは増加」という表現を採用した。	
問28		#8.1b	日本人の国民性七か国比較A票・問34 東ア日本02・問17 環太平洋問26	政治家にまかせる		04B
問29		#4.32	日本人の国民性七か国比較A票・問38 東ア日本02・問20 環太平洋問28	離婚すべきではないか		
問30		#2.5	日本人の国民性七か国比較A票・問43 東ア日本02・問21 環太平洋問29	自然と人間との関係		
問31		#7.4	日本人の国民性七か国比較A票・問44 東ア日本02・問22 環太平洋問30	国と個人の幸福		

質問		KS 国民性調査	関連出典	トピック	変更内容	関連 調査
問32	注意 事項 あり	#7.2	日本人の国民性 東ア日本02・問18 環太平洋問31	心の豊かさ はへらない か	表現上の修正点ではないが、環太平洋調査において選択肢1「反対」、2「賛成」の意味が特に混同されやすかったため、アジア・太平洋調査での調査票作成にあたっては意図しない間違いが現地調査委託先との連絡中などに起きないか、特別な注意を払った。	
問33a			東ア日本02・問11a WVS世界23カ国価値 観・問71 環太平洋問32a	神や仏の存 在		04B
問33b			東ア日本02・問11b WVS世界23カ国価値 観・問71 環太平洋問32b	死後の世界 の存在		04B
問33c			東ア日本02・問11c WVS世界23カ国価値 観・問71 環太平洋問32c	靈魂の存在		04B
問34a		#5.1d	日本人の国民性 七か国比較A票・問45 東ア日本02・問23a 環太平洋問33a	大切な道徳 (親孝行)		
問34b		#5.1d	日本人の国民性 七か国比較A票・問45 東ア日本02・問23b 環太平洋問33b	大切な道徳 (恩返し)		
問34c		#5.1d	日本人の国民性 七か国比較A票・問45 東ア日本02・問23c 環太平洋問33c	大切な道徳 (個人の権利)		
問34d		#5.1d	日本人の国民性 七か国比較A票・問45 東ア日本02・問23d 環太平洋問33d	大切な道徳 (自由)		
問35		#5.6	日本人の国民性 七か国比較A票・問50 東ア日本02・問25 環太平洋問35	めんどろを みる課長		04B
問36		#2.12	日本人の国民性 七か国比較A票・問51 東ア日本02・問26 環太平洋問36	他人のため か自分の ためか		04B
問37		#2.12b	日本人の国民性 七か国比較A票・問52 東ア日本02・問27 環太平洋問37	スキがあ れば利用 される か		
問38		#2.12c	日本人の国民性 七か国比較A票・問53 東ア日本02・問28 環太平洋問38	人は信頼 できる か		
問39a	新設		兵庫教育大学「生活と 文化に関する世論調 査」06問35a	見えない力	日本調査04Bで作成され、兵庫教育大学調査06でも使用された質問を組み入れた。アジア・太平洋調査（北京・上海調査2011）においては中国語訳を新たに設立（米国調査2010では過去に日本調査英文レポート作成のため記述された訳文をベース	04B

質問		KS 国民性調査	関連出典	トピック	変更内容	関連 調査
					に英訳が行われた。	
問39b	新設		兵庫教育大学「生活と文化に関する世論調査」06問35b	運命	問39aと同じ。	04B
問39c	新設		兵庫教育大学「生活と文化に関する世論調査」06問35c	輪廻	問39aと同じ。	04B
問39d	新設		兵庫教育大学「生活と文化に関する世論調査」06問35d	自然に還る	問39aと同じ。	04B
問39e	新設		兵庫教育大学「生活と文化に関する世論調査」06問35e	人類全体への貢献	問39aと同じ。	04B
問39f	新設		兵庫教育大学「生活と文化に関する世論調査」06問35f	自己犠牲	問39aと同じ。	04B
問39g	新設		兵庫教育大学「生活と文化に関する世論調査」06問35g	主義主張	問39aと同じ。	04B
問39h	新設		兵庫教育大学「生活と文化に関する世論調査」06問35h	親子心中	問39aと同じ。ただし上海の調査委託先から、日本より個人主義的な中国の文化では当該問は理解され難い、との指摘があった。そのため、日本版では「道連れ」、米国2010調査の英表現では「involve」としていたのを、より状況を明確に示すため「自殺する時に子供と一緒に自殺」とした。	04B
問39i	新設		兵庫教育大学「生活と文化に関する世論調査」06問35i	心中恋人	問39aと同じ。	04B
問40a	新設		米国 CATI 調査 06 問 20a・兵庫教育大学「生活と文化に関する世論調査」06問17a	運命は決まっているか	米国CATI調査06、兵庫教育大学調査06を元に中国語訳を新設。	
問40b	新設		米国 CATI 調査 06 問 20b・兵庫教育大学「生活と文化に関する世論調査」06問17b	太く短く 細く長く	アジア・太平洋調査では、「強いて言えば」を追加。翻訳が難しい設問であり、北京、上海のみでなく台湾、香港2011の調査委託先とも連絡を取りつついくつもの訳文が検討された。最終的には台湾側が提案した「精彩」に当たる表現を回答肢1で採用した。回答肢2も判断は難しかったが、最終的には北京・上海と台湾でそれぞれ各地の意向を尊重する事とし、ある程度の違いを残した。なお、米国2010では、CATI調査06で使われた”burn the brightest, burn the shortest”という表現は不自然な印象もあるため、”lead a long and simple life”と”lead a short but colorful life”に回答選択肢を変更。今回の中国語における回答肢1については結果的に、米国で採用された「colorful」の表現に近い。	
問41a		#7.83	日本人の国民性 七か国比較A票・問57a 東ア日本02・問29a 環太平洋問40a	病気の治療		
問41b		#7.84	日本人の国民性 七か国比較A票・問57b 東ア日本02・問29b	心の解明	「人間の心の中まで解明出来る」という科学の可能性が主題だが、北京・上海の調査票では「他者の心の裏側を読み取る事が可能になる」といった	



質問	KS 国民性調査	関連出典	トピック	変更内容
		環太平洋問40b		ニュアンスも含まれて、訳文は必ずしも最適なものでなかったかもしれない。アジア・太平洋調査(2011北京・上海調査)では調査開始後に気付き、修正は間に合わなかった。ただし、完全に間違った訳文とまでは言えないだろう。
問41c	#7.85	日本人の国民性 七か国比較A票・問57c 東ア日本02・問29c 環太平洋問40c	経済的・社会的問題の解決	
問41d		東ア日本02・問29d 環太平洋問40d	火星での生活	
問42	#9.80	日本人の国民性 七か国比較A票・問61 東ア日本02・問30 環太平洋問41	文化	【国別質問】
問43a	#3.1a	日本人の国民性 七か国比較A票・問62a 東ア日本02・問31a 環太平洋問42a	宗教を信じるか	アジア・太平洋調査においては北京での打ち合わせで、政治的な不満と宗教心が混同されやすい状況がある、との指摘があった。調査前に中東諸国を中心に、一般的に信仰心が強いとされている社会で政変が起こり、中国社会でも危惧される雰囲気があった。ただし、その観点から回答する対象者は多くはないだろう、と予測された。
問43b	#3.1b	日本人の国民性 七か国比較A票・問62b 東ア日本02・問31b 環太平洋問42b	何という宗教	【国別質問】 問43aと関連し、政治的な理由で既存宗教以外の信仰心あり、と回答する対象者は当項目の「その他」で意見を明確に表明する可能性はある、とされた。そのような回答は現地の事情に鑑み、削除してしまう事で問題ないとした。
問44	#3.2	日本人の国民性 七か国比較A票・問63 東ア日本02・問32 環太平洋問43	「宗教心」は大切か	
問45		東ア日本02・問34 日本人の法意識(日本文化会議)・Q35 環太平洋問45	法の遵守	
問46	修正	東ア日本02・問35 日本人の法意識(日本文化会議)・Q43 環太平洋問46	契約書と信頼感	環太平洋調査：選択肢1で「契約書をとりかわすなどというのは」→アジア・太平洋調査：「契約書をとりかわすのは」(前者は質問項目そのものに対して否定的なニュアンスがあるため)
問47		東ア日本02・問36 日本人の法意識(日本文化会議)・Q44 環太平洋問47	契約書の規定	
問48	修正	東ア日本02・問37 WVS世界23ヵ国価値観・問12 環太平洋問48	環境保護か 経済成長か	建前の回答が多くなるのを避けるため、回答肢を大幅に修正。環太平洋調査では「経済がある程度悪化しても、環境保護が優先されるべきだ」と、「環境がある程度悪化しても、経済成長が優先されるべきだ」の組み合わせだったが、アジア・太平洋調査では「ある程度の公害や環境汚染・自然破壊が伴うことがあっても、経済のゆとりや快適な生活は大切だと思う」と、「公害や環境汚染・自然破壊を抑えるために、経済力が低下し生活が不便になってもよいと思う」にそれぞれ変更。

関連調査

質問		KS 国民性調査	関連出典	トピック	変更内容
問49	新設			世界の中の役割	2004年日本調査Bの問42から。なお英訳については一部の文法的な修正を除いてほぼアジア・太平洋調査にて受け継がれているが、2011北京・上海の中国語訳については新設。
問50		#2.7	日本人の国民性 7ヶ国比較A票・問26 東ア日本02・問38 環太平洋問49	一番大切なもの	
問51a	新設			日常生活 (抛り所、はげみ)	
問51b	新設			日常生活 (張り合い)	
問51c	新設			日常生活 (役に立つ)	
問51d	新設			日常生活 (期待されている)	
問52a	修正		東ア日本02・問41a WVS世界23カ国価値観・問9 環太平洋問50a	信頼感 (宗教団体)	アジア・太平洋調査の質問文は表現を再考した結果、WVSの類似した質問に近づけることにした。ただし、WVSでは対象になっているのがすべて組織であるのに対し、現調査では「科学技術」といった概念も含まれているため、英語である2010米国調査については organizations という言葉は使わず、How much confidence do you have in the following とだけ訊くこととした。同時に、回答肢も、WVSの表現に合わせ、1.a great deal, 2 quite a lot, 3 not very much, 4 none at all と変更されている一方、日本調査については回答肢等について WVSの方式も意識しつつ、「組織や制度、事柄」とより具体的な表現を採用した。2011北京・上海調査については、質問文は日本版に準じた。
問52b			東ア日本02・問41b WVS世界23カ国価値観・問9 環太平洋問50b	信頼感 (司法制度)	問52aと同じ。ただし、「法律や裁判の制度」の直訳の場合、特に中国の事情を考慮すると法律そのものは問題ないが裁判制度は信頼しない、といったダブルバーレルの問題が顕著になる、との指摘があった。そのため、北京・上海2011では「司法制度」の後、括弧の中に「法律や裁判の制度等」と説明を足す、という表現にしてあり、日本や米国の調査とは微妙にニュアンスが異なる。
問52c			東ア日本02・問41c WVS世界23カ国価値観・問9 環太平洋問50c	信頼感 (マスコミ)	問52aと同じ。
問52d			東ア日本02・問41d WVS世界23カ国価値観・問9 環太平洋問50d	信頼感 (警察)	問52aと同じ。
問52e	修正		東ア日本02・問41e WVS世界23カ国価値観・問9 環太平洋問50e	信頼感 (行政)	問52aと同じ。

関連調査

04B

質問		KS 国民性調査	関連出典	トピック	変更内容	関連 調査
問52f	修正		東ア日本02・問41f WVS世界23カ国価値 観・問9 環太平洋問50f	信頼感 (国会)	問52aと同じ。	
問52g			東ア日本02・問41g WVS世界23カ国価値 観・問9 環太平洋問50g	信頼感 (NPO・ NGO)	問52aと同じ。	
問52h			東ア日本02・問41h WVS世界23カ国価値 観・問9 環太平洋問50h	信頼感 (社会福祉 施設)	問52aと同じ。	
問52i			東ア日本02・問41i WVS世界23カ国価値 観・問9 環太平洋問50i	信頼感 (国連)	問52aと同じ。	
問52j			東ア日本02・問41j 環太平洋問50j	信頼感 (科学技 術)	問52aと同じ。 ただし、WVSにはこの項目が含まれていないのに 注意。	
問53			東ア日本02・問51 環太平洋問51	宗教の在り 方		
問54	修正		東ア日本02・問54 国民性7カ国比較オム ニバスD票・問14 米国CATI調査06問D3 兵庫教育大学「生活と 文化に関する世論調 査」06問F8 環太平洋問52	社会参画	【国別質問】 アジア・太平洋調査では2006年CATI調査、及び兵 庫教育大学調査に基づき、回答肢の組み合わせや 表現を大幅に変更。ただし、最後の「コンピュータ ネットワーク上のグループ」については、インター ネット使用が極めて盛んな中国では参加してい ない人は少ないと指摘があったが、国際的な比較は 妥当と判断し、日本や米国と類似した形式で設問 した。なお、「団体」という表現は政治的な意味合 いが強いという指摘もあり、より中立的な「組織」 に変更する事とした。	

〈フース・シート〉 Face Sheetの項目の категорияは、各国の事情に合わせて、変更されているので注意

質問		KS 国民性調査	関連出典	トピック	変更内容	関連 調査
F1			七か国比較A票・F1	性別		
F2	修正		七か国比較A票・F2	年齢	日本調査の対象者は20歳以上だが、中国の場合成 人年齢が18歳以上のため、カテゴリー1は18歳か ら24歳まで。なお、北京、上海ともに、サンプ リングは性別、年齢に基づく割り当て法である。	
F3 F4 F5 F6 F7	修正			学歴 本人職業 世帯収入 同居人数 同居形態	【国別質問】 Face Sheetの項目の順番、内容、カテゴリーは、 各国の事情に合わせて、変更されているので注意 (調査を実施した現地調査機関の形式を採用) 世帯収入については日本、米国2010調査では環太 平洋調査から見直され、簡略化して回答肢はそれ ぞれ5つとした。この際に、以前の環太平洋調査 では金額のレベルが合致していなかったが、アジ ア・太平洋調査の米国2010ではドル金額を円換算 で日本版にほぼ対応するようにした。一方、2011 北京・上海調査2011においては現地調査グループ と相談しカテゴリーを独自に設定した。安全のた	

質問	KS 国民性調査	関連出典	トピック	変更内容	関連調査
				め情報量は当初多めに確保する事として、8段階としている。 学歴については、2011年度北京・上海調査では中国の現況を現地調査グループと相談し、米国のように「中退」の場合は一つ下のレベルの学歴とした。ただし、本来F3については提示カードに7「不清楚」は示さないのが望ましいが（回答拒否を減らすため）、現地との調整ミスのため提示カードに7が表示されている点に留意。	

#### 【参考文献】

- 電通総研・余暇開発センター編（1999）. 世界 23 カ国 価値観データブック. 同友館.
- 日本癌病態治療研究会（1996）「日本人の心とガン告知」（日本癌病態治療研究会、QOL 班）
- 林知己夫他（1998）. 国民性七か国比較. 出光書店.
- 兵庫教育大学（2006）. 生活と文化に関する世論調査 (<http://essrc.hyogo-u.ac.jp/jedi/handle/10479/JEDI.131>).
- 日本文化会議編（1973）. 日本人の法意識—調査分析—. 至誠堂.
- 統計数理研究所・研究レポート No.76（1995）. 意識の国際比較における連鎖的調査分析方法の実用化に関する研究—総合報告書—.
- 統計数理研究所・研究レポート No.77（1995）. 意識の国際比較における連鎖的調査分析方法の実用化に関する研究—国民性の国際比較のためのマニュアル—.
- 統計数理研究所・研究レポート No.89（2003）. 日本・中国の国民性比較のための基礎研究—中国北京市における意識調査—.
- 統計数理研究所・研究レポート No.90（2003）. 日本・中国の国民性比較のための基礎研究(2)—中国上海市における意識調査—.
- 山岡和枝・吉野諒三（2008）. 医療と文化の連関に関する統計科学的研究—生命観の国際比較 2006 年米国 CATI 調査—. 統計数理研究所.
- 吉野諒三（2001）. 心を測る—個と集団の意識の科学—. 朝倉書店.
- Yoshino, Ryoza, Kosuke Nikaido and Taisuke Fujita (2009). “Cultural Manifold Analysis (CULMAN) of National Character: Paradigm of Cross-National Survey.” *Behaviormetrika* 36(2): 89-113.

#### 【関連調査データ→参考文献】

- KS：日本人の国民性調査（1953年～2003年）→  
統計数理研究所・研究レポート No.92（2004）国民性の研究第 11 次全国調査—2003 年全国調査—. 他多数。  
日本の法意識 →  
日本文化会議編（1973）. 日本人の法意識—調査分析—. 至誠堂.
- 日本の習慣・行事に関する調査（1976・1977・1978） →  
統計数理研究所・研究レポート No.44（1979）には東京 1976 年調査、米沢 1977 年調査、及び東京 1978 年調査の調査票がある。
- がん告知 QOL 調査（1996） → 「日本人の心とガン告知」（日本癌病態治療研究会、QOL 班）
- GSS (General Social Survey) アメリカ社会調査 →  
General Social Survey のホームページ：<http://www3.norc.org/GSS+Website/>
- WVS 世界 23 カ国価値観 →  
電通総研・余暇開発センター編（1999）. 世界 23 カ国 価値観データブック. 同友館.  
World Values Survey のホームページ：[http://www.worldvaluessurvey.org/index\\_html](http://www.worldvaluessurvey.org/index_html)
- 7ヶ国比較 A 票/国民性 7ヶ国比較オムニバス D 票 →  
林知己夫他（1998）. 国民性七か国比較. 出光書店.  
統計数理研究所・研究レポート No.76（1995）. 意識の国際比較における連鎖的調査分析方法の実用化に関する研究—総合報告書—.  
統計数理研究所・研究レポート No.77（1995）. 意識の国際比較における連鎖的調査分析方法の実用化に関する研究—国民性の国際比較のためのマニュアル—.

- 吉野諒三 (2001). 心を測る—個と集団の意識の科学—. 朝倉書店.
- 東ア日本 02 (東アジア価値観国際比較調査, 日本調査 2002) →  
統計数理研究所・研究レポート No.89 (2003). 日本・中国の国民性比較のための基礎研究—中国北京市における意識調査—.
- 統計数理研究所・研究レポート No.90 (2003). 日本・中国の国民性比較のための基礎研究(2)—中国上海市における意識調査—.
- 東アジア価値観国際比較調査 (2002年～2005年) →  
基盤研究 (A) 研究成果報告書—信頼感の統計科学的解析—
- 環太平洋価値観国際比較調査 (2004年～2009年) →  
環太平洋価値観国際比較調査総合報告書—東アジア周辺諸国の「信頼感」の統計的解析—

ISM Survey Research Report No.105

**The Asia-Pacific Values Survey**  
**— Cultural Manifold Analysis (CULMAN) on**  
**People's Sense of Trust —**  
**Beijing & Shanghai 2011 Survey**

**Ryozo Yoshino, Kosuke Nikaido & Yutaka Ujiie (Eds.)**

June, 2012

The Institute of Statistical Mathematics  
Research Organization of Information and Systems

10-3 Midori-cho, Tachikawa  
Tokyo 190-8562, Japan

ISSN 2185-8381