

意識の国際比較方法論の研究

—— 5 カ国調査性別, 年齢別集計 ——

1987年 ド イ ツ 調査

1987年 フランス 調査

1987年 イギリス 調査

1988年 アメリカ 調査

1988年 日 本 調査

1993年3月

統計数理研究所

研究レポート73

意識の国際比較方法論の研究

—— 5 ヶ国調査性別, 年齢別集計 ——

1987年 ド イ ツ 調査

1987年 フランス 調査

1987年 イギリス 調査

1988年 アメリカ 調査

1988年 日 本 調査

統 計 数 理 研 究 所

東京都港区南麻布4-6-7

電 話 (03)3446-1501

F a x (03)3446-1695

(c) The Institute of Statistical Mathematics

この研究レポートは

- (1) 昭和61年度～平成2年度 文部省科学研究費補助金(特別推進研究(1)61060002)「意識の国際比較方法論の研究——新しい統計的社会調査法の確立とその展開——」
- (2) 昭和63年度～平成元年度 文部省科学研究費補助金(国際学術研究、63041128)「意識の国際比較方法論の研究——連鎖的比較方法の確立とその展開——」

による研究成果をまとめた報告書全20冊の一部を編集したものである。

当研究所では、

Annals of the Institute of Statistical Mathematics

統計数理

Computer Science Monographs

を発行している。

研究レポートは主として研究調査の成果の発表を目的とし、必要に応じて発行する。

ALL RIGHTS RESERVED.

NO PART OF THIS PUBLICATION MAY BE REPRODUCED OR TRANSMITTED IN ANY FORM OR BY ANY MEANS, ELECTRONIC OR MECHANICAL, INCLUDING PHOTOCOPY, RECORDING, OR ANY INFORMATION STORAGE AND RETRIEVAL SYSTEM, WITHOUT PERMISSION IN WRITING FROM THE INSTITUTE.

はしがき

この研究レポートは昭和61年度から平成2年度にわたる文部省科学研究費補助金特別推進研究(1)「意識の国際比較方法論の研究」により実施したドイツ(調査時は西ドイツ)、フランス、イギリス、アメリカ、日本の各全国調査の調査データの性別集計、年齢別集計および日本調査の各属性別集計を示したものである。この研究の目的は、異なる文化圏に属する人々の意識構造の比較研究のための方法論を確立し、それを具体的に適用して国際理解、国際協力の基礎となるべき基礎的知見を得ることであり、連鎖的比較調査方法とそれに基づく統計的データ解析法がこの中心的役割をなしている。実際の調査対象は、上記の5カ国であり、調査は1987年と1988年に実施された。特別推進研究としての報告書は全20冊になる。このレポートはその第2分冊を改訂増補したものである。全報告書の内容を示すため、全20冊のはしがきと内容目次も報告書のままかかげておく。

目次

見出し一覧	問番号順	7
	# 番号順	12

属性別態度の国際比較（第1分冊より抜粋）

§ 1	年齢の意味の国際比較	21
§ 2	男の意見と女の意見の国際比較	39

社会調査における属性の意味の国際比較	49
--------------------	----

性別、年齢別集計

（質問別、各国別）	73
-----------	----

1988年日本調査（A）の調査票	313
------------------	-----

1988年日本調査（A）の属性別集計	361
--------------------	-----

「意識の国際比較方法論の研究」報告書

第2分冊

この研究の目的は、異なる文化圏に属する人々の意識構造の比較研究のための方法論を確立し、それを具体的に適用して国際理解、国際協力の基礎となるべき基礎的知見を得ることである。連鎖的国際比較調査方法とそれに基づく統計的データ解析法がこの中心的役割をなす。

対象の国としては、日本、イギリス、フランス、ドイツ、アメリカ（ハワイを含む）をとりあげ、国による連鎖を形成した。次に、質問内容に関して、連鎖的国際比較を効果的にするため、対象国に関する情報を収集、各国に共通すると思われる質問群、各国同一の質問群を作った。これを各国語に翻訳し、準備調査、再翻訳、各国研究者との意見交換などを通して、検討を重ね、各国版の質問票を作成した。各々の国・場所における最適な標本計画をたて、これに基づいて標本を抽出し、これに対して1対1面接法により調査を実施した。得られたデータから、分析のためにふさわしい共通ファイルを作成し、データ分析を行なった。また、比較分析を容易にするためのコンピュータソフト‘多重並列型データ総合分析システムMulti-PASS’を開発した。

通常の分析法のほか、ダイナミックな立場から考えの筋道を明らかにする数量化の方法を用い、各国の意識の同じところ、異なっているところを明らかにした。ここで出てきたことは、従来言われていたことの確認にとどまらず、さらに従来の考え方では考え及ばなかった深い知見が得られ、キメの細かい結果を得ることができた。こうして、国際比較の連鎖的調査分析法の有効性を確認することができ、連鎖的国際比較の方法が確立した。

つぎに、本研究の報告書の構成を説明しよう。内容は5部構成で、これに資料を加え、合計20分冊となる。さらに参考資料をつけた。

第1分冊の第1部、第2部、第3部は本研究の核心をなすもので、本研究の目標、基本的方法論、調査の計画と実施、データ分析による国際比較を論述したものである。これはいわば総括であって、これのよって来る根拠として第4部及び資料があるわけである。この部分は相当大部なものになるが、この根拠を掲げておくことは、研究の根幹を支えるものを示すことであって、これを除いては、研究の客観的価値はない。つまり、追試しようと思えば、追試する方式を指示するものであり、実験で言えば、実験方法を明示することに相当し、科学では当然のことで、これなくしては実験の価値がないということになる。また、こうした方法を明らかにしておくことは、将来、研究を継続していくとき、比較の根拠として意味深いものがあり、研究の積み上げ、経験の蓄積を可能にする土台ともなるものである。

第5部はこの研究実施中に本研究に関連して発表したものが中心であり、研究の成果の一部が第10分冊に要約されてある。また、本研究は、突然始まったものではなく、共同研究者の従来の研究蓄積の上に行なわれているものである。こうした研究の全容の中に、

本研究を位置づけてみることによって、その意義がより理解しやすくなることを考慮して、第5部第11分冊、第13分冊及び参考資料（ハワイ調査 1988 及び Data Analysis for Comparative Social Research, International Perspectives）をつけておいた。第12分冊は、スタンフォードで行なった国際共同研究集会の記録であるが、アメリカの国民性研究を知る上で重要と考え、加えておいた。

以上、報告書としては、大部なものになったが、この理由は次のような考えに基づくものである。社会・人文分野の科学研究にあっても、明確な方法論、データ獲得の方法とデータ分析の方法、それに基づく分析結果、の上にたつ論述のほかに、追試の可能性の条件明示、将来の継続研究を可能にするための基本情報の記載、があって初めて「科学研究」としての意義があるという考えがあるからである。今後これを土台にし、これを越えて研究をさらに発展させる機縁として本報告が用いられれば幸いである。

研究組織

研究代表者：	林 知己夫	（統計数理研究所 名誉教授）
研究分担者：	三宅 一郎	（神戸大学 法学部 教授）
研究分担者：	鈴木 達三	（統計数理研究所 領域統計研究系 教授）
研究分担者：	佐々木正道	（兵庫教育大学 学校教育学部 教授）
研究分担者：	林 文	（東洋英和女学院大学 人文学部 助教授）

OUTLINE OF PROJECT

The purpose of this study were (a) to establish a method for comparative study of attitudinal structures of peoples of differing cultural spheres, and (b) to apply this method to existing and new data to obtain fundamental knowledge to serve as a basis for international understanding and international cooperation. The cultural link analytic method for international comparative surveys, and data analyses based on this method played a major role in this study.

For international comparisons, Japan, England, France, the Federal Republic of Germany, and the United States (including Hawaii) were chosen as nations and linkages for the study. For the construction of questions --to make international comparison by link analysis efficient -- existing identical questions, and questions which seemed identical across the five nations, were utilized.

Pilot surveys were conducted by first translating each question into each nation's language. The questions were then retranslated back to the original language for comparison and contrast of the results. For example, an original English question would be translated into Japanese and then retranslated back into English for evaluation of any changes resulting from this process. Opinions and ideas were also exchanged between each nation's researchers regarding the results of the analysis of the pilot survey, as well as regarding general aspects of comparative attitude studies. Through this process, the questionnaires for each of the five nations were prepared.

The most appropriate sampling design was then established for each nation and, based on this process, samples were drawn. Face-to-face interview surveys were then conducted in each of the five nations. The obtained data was assembled into forms appropriate to the analysis. Data analysis was then carried out, a process which was facilitated by a newly created computer program entitled "MULTI-PASS".

In addition to conventional analytic methods, a quantitative method which clarifies ways of thinking from a dynamic perspective was used to detect common and unique elements within each nation's attitudinal structures. In this way, detailed information was obtained which reaffirmed previous findings and claims. Such results would have been impossible using conventional thinking.

Before synthesizing the final results of the study, the need to evaluate the results from different perspectives was recognized. This led to a research conference in the United States as well as a meeting of researchers conference in the United States and France. The purposes of these meetings were to discuss and evaluate the results of the analysis of the study and to exchange ideas which could ultimately make the study more objective and more valid.

This study established a new method for international comparison so-called "the cultural link survey method" and confirmed its usefulness.

「意識の国際比較方法論の研究」報告書 内容

はしがき

第1分冊

第1部 意識の国際比較の方法論とその基本構想

- § 1 比較可能性の基本的考察
— いかにして比較可能か —

§ 2 国際比較の方法論

§ 3 国際比較研究の基本構想

§ 4 本研究の学術的背景

第2部 調査の計画と実施

§ 1 標本調査のデザイン

§ 2 質問票の決定と翻訳の問題

§ 2.1 Link Analysisに基づく質問内容・項目の決定

§ 2.2 翻訳と再翻訳

§ 2.3 和訳の問題点、質問票の決定

§ 3 各国における調査の実施

第3部 データとデータ分析による国際比較

[I] 連鎖的調査計画・分析法 (Cultural Link Analysis, C L A)

§ 1 C L Aによる分析の視点

§ 2 地域 (belonging) による C L A

§ 2.1 日本人とアメリカ人の鎖としてのハワイの日系人

§ 2.2 各国グループの位置付け—鎖はどこにあるか

その1 単純集計を用いて

§ 2.3 各国グループの位置付け—鎖はどこにあるか

その2 考えの筋道の同一性と各国グループの位置

§ 3 質問 (question) による C L A

§ 3.1 Q O L と社会的態度

§ 3.2 信頼感と仕事

§ 3.3 金・仕事・国の目標

§ 3.4 イソップ物語と社会的態度

§ 3.5 スケール間の関連性その1

§ 3.6 スケール間の関連性その2

§ 3.7 まとめ

§ 4 時間 (time series) による C L A

[II] 社会的態度と国民の意識 (国民性)

§ 1 政治意識と国民意識 (国民性) の国際比較

§ 2 宗教意識と国民意識 (国民性) の国際比較

[III] 属性別態度の国際比較

§ 1 年齢の意味の国際比較

§ 2 男の意見と女の意見の国際比較

§ 3 宗教による意見差の国際比較

[IV] 調査票と総括表 調査票 (日本語 A、B)

各質問のニックネーム

単純集計国別一覧

質問項目履歴一覧

第2分冊

第4部 [I] 各国毎の性別、年齢別集計

第4部 [Ⅱ] 1988年日本調査(A、B)の自由回答(含む分析例) 第3分冊

第4部 [Ⅱ] 1987年ドイツ調査自由回答(原文・翻訳対照) 第4分冊

第4部 [Ⅱ] 1987年フランス調査自由回答(原文・翻訳対照) 第5分冊

第4部 [Ⅱ] 1987年イギリス調査自由回答(原文・翻訳対照) 第6分冊

第4部 [Ⅱ] 1988年アメリカ調査自由回答(原文・翻訳対照) 第7分冊

第4部 [Ⅲ] 標本と翻訳の検討 第8分冊

§ 1 標本計画と日本調査の標本誤差分析

§ 2 翻訳の検討(日本A、B調査)

第4部 [Ⅳ] 5カ国調査の質問文対照一覧 第9分冊

第5部 発表成果 第10分冊

1. 林 知己夫 (1990), 「意識の国際比較方法論の研究」、学術月報 Vol.43, No.12.
2. T. Suzuki (1989), Cultural Link Analysis : Its application to social attitudes --A study among five nations--, ISI, 47' Session, Paris, 1989.
3. C. Hayashi (1990), Belief system and the way of thinking of the Japanese; Interchronological and international perspectives, key note address read at The 22nd International Congress of Applied Psychology, Kyoto, Japan, July 26, 1990.
4. T. Suzuki (1990), Comparative Social Survey : Current Status, Future Directions, Research Memorandum, No.393, Institute of Statistical Mathematics.
5. T. Suzuki and M. Sasaki (1991), Dimensions of Public Acceptance of Science and Technology among Five Industrialized Nations, Behaviormetrika, NO.29, 73-82.
6. 林知己夫、鈴木達三 (1986), 社会調査と数量化, 岩波書店 序および第I部 翻訳 (P. M. Scott による)
7. 林 知己夫 (1990) 「国民性をはかる」市場調査 206-207号.

第5部 発表成果 第11分冊

C. Hayashi and T. Suzuki eds. (1990), Beyond Japanese Social Values: Trend and Cross-national Perspectives, Institute of Statistical Mathematics.

第 1 2 分冊

第 5 部 発表成果

The Institute of Statistical Mathematics and Hoover Institution on War, Revolution and Peace (1991), Japanese/American National Character Conference, Hoover Institution, Stanford University, March 17-18, 1990, Institute of Statistical Mathematics.

第 1 3 分冊

第 5 部 発表成果

C. Hayashi and T. Suzuki eds. (1991), The Japanese and the Americans --Comparative and Time Series Surveys of the Institute of Statistical Mathematics, The Institute of Statistical Mathematics, (Toyota Foundation Grant 77-3-032).

第 1 4 分冊

資料 1. 1988年日本調査のコードブック及び付属資料

第 1 5 分冊

資料 2. 1987年ドイツ調査のコードブック及び付属資料

第 1 6 分冊

資料 3. 1987年フランス調査のコードブック及び付属資料

第 1 7 分冊

資料 4. 1987年イギリス調査のコードブック及び付属資料

第 1 8 分冊

資料 5. 1988年アメリカ調査のコードブック及び付属資料

第 1 9 分冊

資料 6. 1987年ドイツ調査
1987年フランス調査
1987年イギリス調査 共通ファイルコードブック
1988年アメリカ調査
1988年日本調査

第 2 0 分冊

資料 7. Multi-PASS マニュアル

「意識の国際比較方法論の研究」報告書 第2分冊

第 4 部

[I] 各国毎の性別、年齢別集計

Cross-Tables Classified by Sex and Age for Each Nation

目次

見出し一覧	問番号順	7	
	# 番号順	12	
属性別態度の国際比較（第1分冊より抜粋）			
§ 1	年齢の意味の国際比較	21	
§ 2	男の意見と女の意見の国際比較	39	
社会調査における属性の意味の国際比較			49
性別、年齢別集計 （質問別、各国別）			73
1988年日本調査（A）の調査票			313
1988年日本調査（A）の属性別集計			361

見出し一覧 問番号順
番号順

特別推進研究 (1) 61060002「意識の国際比較方法論の研究」

Grant-in-aid for Specially Promoted Research(1)
61060002 Cultural Link Analysis for Comparative Research

- 1-#7.30B 国の生活水準 10 年の変化
Standard of living in country 10 years ago
- 2-#7.30A あなたの生活水準 10 年の変化
Your standard of living 10 years ago
- 3-#7.31 今後の生活水準
Living conditions in future
- 4-#7.18E 幸福になるか
Happiness in future
- 5-#7.18B 心の安らかさはますか
Peace of mind
- 6-#7.18C 人間の自由はふえるか
Freedom
- 7-#7.18 人間の健康の面はよくなるか
People's health
- 8-#8.80 国家目標
The country's goal
- 9-#2.30 不安感－重い病気
Extent of worry: serious illness
- 9-#2.30D 不安感－交通事故
Extent of worry: car accident
- 9-#2.30E 不安感－失業
Extent of worry: unemployment
- 9-#2.30F 不安感－戦争
Extent of worry: war
- 9-#2.30G 不安感－原子力施設の事故
Extent of worry: nuclear power accident
- 10-#7.80A 家計の節約－医療
Household expenses: health care
- 10-#7.80B 家計の節約－車
Household expenses: motoring costs
- 10-#7.80C 家計の節約－家庭用品
Household expenses: home appliances
- 10-#7.80D 家計の節約－食料品
Household expenses: food
- 10-#7.80E 家計の節約－美容
Household expenses: beauty care
- 10-#7.80F 家計の節約－バカンス, 休暇
Household expenses: vacation and leisure
- 10-#7.80G 家計の節約－衣服
Household expenses: clothes
- 10-#7.80H 家計の節約－住居
Household expenses: housing
- 10-#7.80I 家計の節約－子供の養育
Household expenses: expenses for children
- 10-#7.80J 家計の節約－タバコ, アルコール
Household expenses: smoking or drinking

特別推進研究 (1) 61060002「意識の国際比較方法論の研究」

- 11-#4.11 先祖を尊ぶか
Respect for ancestors
- 12-#4.10 他人の子供を養子にするか
Adopt a child
- 13-#4.80 望ましい子供の数
Ideal number of children
- 14-#2.80A 病気－頭痛, 偏頭痛
Health problems: headaches, migraines
- 14-#2.80B 病気－背中の痛み
Health problems: backaches
- 14-#2.80C 病気－神経の興奮
Health problems: nervousness
- 14-#2.80D 病気－鬱病
Health problems: depression
- 14-#2.80E 病気－不眠症
Health problems: insomnia
- 15-#2.3G 健康状態満足か
Satisfaction with health
- 16-#1.8 社会的階層
Living class
- 17-#7.81 収入か余暇か
Choose money or free time
- 18-#2.8 一生働くか
If had enough money, still work?
- 19-#7.25 お金と仕事
Life without work
- 20-#7.24 就職の第1の条件
Most important aspect of job
- 21-#2.81 仕事と個人生活
Work conflicts with private life
- 22-#2.4 くらし方
Attitudes towards life
- 23-#2.3F 生活環境満足か
Quality of life in the area where you live
- 24-#5.80A 近所の治安－強盗にはいられること
Safety in neighborhood: burglary
- 24-#5.80B 近所の治安－急に襲われて身の危険を感じる
Personal safety
- 25-#7.82 フリとキリギリス
The idle grasshopper and diligent ant
- 26-#2.7A 一番大切なもの
The most important thing in life
- 26-#2.7B その他 非常に大切なもの
Other important things
- 27-#5.81A 生活領域の重要性－あなた自身の家族と子供
Importance: immediate family and children
- 27-#5.81B 生活領域の重要性－職業や仕事
Importance: career and work
- 27-#5.81C 生活領域の重要性－自由になる時間とくつろぎ
Importance: free time and relaxation

特別推進研究 (1) 61060002「意識の国際比較方法論の研究」

- 27-#5.81D 生活領域の重要性－友人，知人
Importance: friends
- 27-#5.81E 生活領域の重要性－両親，兄弟，姉妹，親戚
Importance: parents and other relative
- 27-#5.81F 生活領域の重要性－宗教
Importance: religion and church
- 27-#5.81G 生活領域の重要性－政治，公的生活
Importance: politics
- 28-#2.3C 家庭に満足か
Satisfaction with family life
- 29-#2.82 生活に満足か
Satisfaction with life
- 30-#7.19 才能か運か
Success: ability or luck
- 31-#4.81 生活保護の考え方
Attitude towards governmental assistance
- 32-#7.1 人間らしさはへるか
Science and loss of human feeling
- 33-#4.5 子供に「金は大切」と教えるか
Teaching children money is important
- 34-#8.1B 政治家にまかせるか
Leave it up to political leaders
- 35-#2.1 しきたりに従うか
Custom versus conscience
- 36-#7.2 心の豊かさはへらないか
Mechanization and human feeling
- 37-#4.30 家庭はくつろぐ場所
Home is relaxing place
- 38-#4.32 離婚すべきではないか
Marriage is permanent
- 39-#4.31 家事や子供の世話
Housework and child care
- 40-#4.4 先生が悪いことをした
Rumor about teacher
- 41-#5.1 恩人がキトクするとき
Benefactor on death-bed
- 42-#5.1B 親がキトクするとき
Real father on death-bed
- 43-#2.5 自然と人間との関係
Man and nature
- 44-#7.4 国と個人の幸福
Improve the country or make people happy
- 45-#5.1D 大切な道徳－親孝行をすること
Important things: filial piety
大切な道徳－恩返しをすること
Important things: repaying obligations
大切な道徳－個人の権利を尊重すること
Important things: respect for individual rights
大切な道徳－自由を尊重すること
Important things: respect for individual freedom
大切な道徳－その他（記入）、 大切な道徳－D K

特別推進研究 (1) 61060002「意識の国際比較方法論の研究」

- 46-#5.6H 他人との仲か仕事か
Desirable person: efficient versus friendly
- 47-#2.2B スジかまるるか
Consensus versus own principle
- 48-#5.1C1 入社試験（親戚）
Employment examination: relative
- 49-#5.1C2 入社試験（恩人の子）
Employment examination: son of benefactor
- 50-#5.6 めんどくさがる課長
Type of boss preferred
- 51-#2.12 他人のためか自分のためか
Are people helpful most of the time
- 52-#2.12B スキがあれば利用されるか
Are most people fair
- 53-#2.12C 人は信頼できるか
Are most people trustworthy
- 54-#2.83A 現代生活の個人態度－他人を助ける
Life: most people are helpful
- 54-#2.83B 現代生活の個人態度－共同体
Life: part of community
- 54-#2.83C 現代生活の個人態度－その日その日
Life: people live for today
- 54-#2.83D 現代生活の個人態度－収入より手段
Life: way of earning money is more important than amount
- 54-#2.83E 現代生活の個人態度－孤独感
Life: people often feel lonely
- 55-#7.36 科学上の発見・利用は生活に役立つか
Improvement of everyday life through science
- 56-#7.33 コンピュータ社会は望ましいか
Computers change our lives
- 57-#7.83 科学技術－病気の治療
Some illness treated by methods other than modern medicine
- 57-#7.84 科学技術－人間の心の解明
Science permits understanding of the human mind
- 57-#7.85 科学技術－経済的・社会的問題の解決
Resolution of social and economic problems through science
- 58-#7.86A 今後の25年－原子力廃棄物の安全な処理方法
The next 25 years: safe method for nuclear waste disposal
- 58-#7.86B 今後の25年－ガンの治療方法の解明
The next 25 years: cure for cancer
- 58-#7.86C 今後の25年－老人性痴呆症の治療方法の解明
The next 25 years: cure for senility
- 58-#7.86D 今後の25年－宇宙ステーションでの生活
The next 25 years: living in space stations
- 59-#7.34 省エネルギーは重要か
Energy conservation
- 60-#7.35 環境の保護は重要か
Environmental preservation
- 61-#9.80 文化（各国の文化）
Culture

特別推進研究 (1) 61060002「意識の国際比較方法論の研究」

62-#3.1A	宗教を信じるか	Religious faith
62-#3.1B	(Aで信じている人に) 何という宗教か	Religion
63-#3.2	「宗教心」は大切か	Religious attitude
64-#3.3	宗教は1つか	All religions same
65-#8.81	革新か保守か	Political stance
66-#8.82	政治関心	Interest in politics
67-#8.2E	「民主主義」はよいか	Democracy
67-#8.2F	「資本主義」はよいか	Capitalism
67-#8.2H	「社会主義」はよいか	Socialism
67-#8.2G	「自由主義」はよいか	Liberalism
68-#8.83	民主政治に満足か	Satisfaction with democracy
69-#8.84	裁判制度は機能しているか	Legal system
70-#7.87	労働者階級と資本家階級	Employer versus employee
71-#8.8	社会は変えるべきか	Attitudes concerning society
72-#8.85A	社会の根本改革は必要か	Profound transformation of society
72-#8.85B	社会の根本改革	The way of changing society
73-#8.7	支持政党	Political party
74-#8.86	政党支持(強度)	Close to party
75-#8.87	主要政党への好嫌度	Feeling thermometer
FACE SHEET	SEX -#1.1	性 SEX
	AGE -#1.2	年令 AGE
	EDUC-#1.3	学歴 EDUCATION
	OCCR-#1.4	職業 RESPONDENT'S OCCUPATION
	SIZE-#1.5	市郡別都市規模 URBAN-RURAL CITY SIZE
	INCOMEF-#1.80	収入 TOTAL FAMILY INCOME

特別推進 (1) 61060002 意識の国際比較方法論の研究

Grant-in-aid for Specially Promoted Research(1)
61060002 Cultural Link Analysis for Comparative Research

#	問	
#1.1	SEX	性 SEX
#1.2	AGE	年令 AGE
#1.3	EDUC	学歴 EDUCATION
#1.4	OCCR	職業 RESPONDENT'S OCCUPATION
#1.5	SIZE	市郡別都市規模 URBAN-RURAL CITY SIZE
#1.8	16	社会的階層 Living class
#1.80	INCOME F	収入 TOTAL FAMILY INCOME
#2.1	35	しきたりに従うか Custom versus conscience
#2.2B	47	スジかまるるか Consensus versus own principle
#2.3C	28	家庭に満足か Satisfaction with family life
#2.3F	23	生活環境満足か Quality of life in the area where you live
#2.3G	15	健康状態満足か Satisfaction with health
#2.4	22	くらし方 Attitudes towards life
#2.5	43	自然と人間との関係 Man and nature
#2.7A	26-a	一番大切なもの The most important thing in life
#2.7B	26-b	その他 非常に大切なもの Other important things
#2.8	18	一生働くか If had enough money, still work?
#2.12	51	他人のためか自分のためか Are people helpful most of the time
#2.12B	52	スキがあれば利用されるか Are most people fair
#2.12C	53	人は信頼できるか Are most people trustworthy

特別推進研究 (1) 61060002「意識の国際比較方法論の研究」

#	問	
#2.30	9-a	不安感－重い病気 Extent of worry: serious illness
#2.30D	9-b	不安感－交通事故 Extent of worry: car accident
#2.30E	9-c	不安感－失業 Extent of worry: unemployment
#2.30F	9-d	不安感－戦争 Extent of worry: war
#2.30G	9-e	不安感－原子力施設の事故 Extent of worry: nuclear power accident
#2.80A	14-a	病気－頭痛, 偏頭痛 Health problems: headaches, migraines
#2.80B	14-b	病気－背中の痛み Health problems: backaches
#2.80C	14-c	病気－神経の興奮 Health problems: nervousness
#2.80D	14-d	病気－鬱病 Health problems: depression
#2.80E	14-e	病気－不眠症 Health problems: insomnia
#2.81	21	仕事と個人生活 Work conflicts with private life
#2.82	29	生活に満足か Satisfaction with life
#2.83A	54-a	現代生活の個人態度－他人を助ける Life: most people are helpful
#2.83B	54-b	現代生活の個人態度－共同体 Life: part of community
#2.83C	54-c	現代生活の個人態度－その日その日 Life: people live for today
#2.83D	54-d	現代生活の個人態度－収入より手段 Life: way of earning money is more important than amount
#2.83E	54-e	現代生活の個人態度－孤独感 Life: people often feel lonely
#3.1A	62-a	宗教を信じるか Religious faith
#3.1B	62-b	(Aで信じている人に) 何という宗教か Religion
#3.2	63	「宗教心」は大切か Religious attitude
#3.3	64	宗教は1つか All religions same

特別推進研究 (1) 61060002「意識の国際比較方法論の研究」

#	問	
#4.4	40	先生が悪いことをした Rumor about teacher
#4.5	33	子供に「金は大切」と教えるか Teaching children money is important
#4.10	12	他人の子供を養子にするか Adopt a child
#4.11	11	先祖を尊ぶか Respect for ancestors
#4.30	37	家庭はくつろぐ場所 Home is relaxing place
#4.31	39	家事や子供の世話 Housework and child care
#4.32	38	離婚すべきではないか Marriage is permanent
#4.80	13	望ましい子供の数 Ideal number of children
#4.81	31	生活保護の考え方 Attitude towards governmental assistance
#5.1	41	恩人がキトクするとき Benefactor on death-bed
#5.1B	42	親がキトクするとき Real father on death-bed
#5.1C1	48	入社試験(親戚) Employment examination: relative
#5.1C2	49	入社試験(恩人の子) Employment examination: son of benefactor
#5.1D	45-a	大切な道徳－親孝行をすること Important things: filial piety
#5.1D	45-b	大切な道徳－恩返しをすること Important things: repaying obligations
#5.1D	45-c	大切な道徳－個人の権利を尊重すること Important things: respect for individual rights
#5.1D	45-d	大切な道徳－自由を尊重すること Important things: respect for individual freedom
#5.1D	45-e	大切な道徳－その他(記入) Important things: other
#5.1D	45-f	大切な道徳－D K Important things: D. K.
#5.6	50	めんどろをみる課長 Type of boss preferred
#5.6H	46	他人との仲か仕事か Desirable person: efficient versus friendly

特別推進研究 (1) 61060002「意識の国際比較方法論の研究」

#	問	
#5.80A	24-a	近所の治安－強盗にはいられること Safety in neighborhood: burglary
#5.80B	24-b	近所の治安－急に襲われて身の危険を感じる事 Personal safety
#5.81A	27-a	生活領域の重要性－あなた自身の家族と子供 Importance: immediate family and children
#5.81B	27-b	生活領域の重要性－職業や仕事 Importance: career and work
#5.81C	27-c	生活領域の重要性－自由になる時間とくつろぎ Importance: free time and relaxation
#5.81D	27-d	生活領域の重要性－友人、知人 Importance: friends
#5.81E	27-e	生活領域の重要性－両親、兄弟、姉妹、親戚 Importance: parents and other relative
#5.81F	27-f	生活領域の重要性－宗教 Importance: religion and church
#5.81G	27-g	生活領域の重要性－政治、公的生活 Importance: politics
#7.1	32	人間らしさはへるか Science and loss of human feeling
#7.2	36	心の豊かさはへらないか Mechanization and human feeling
#7.4	44	国と個人の幸福 Improve the country or make people happy
#7.18	7	人間の健康の面はよくなるか People's health
#7.18B	5	心の安らかさはますか Peace of mind
#7.18C	6	人間の自由はふえるか Freedom
#7.18E	4	幸福になるか Happiness in future
#7.19	30	才能か運か Success: ability or luck
#7.24	20	就職の第1の条件 Most important aspect of job
#7.25	19	お金と仕事 Life without work
#7.30A	2	あなたの生活水準10年の変化 Your standard of living 10 years ago
#7.30B	1	国の生活水準10年の変化 Standard of living in country 10 years ago
#7.31	3	今後の生活水準 Living conditions in future

特別推進研究 (1) 61060002「意識の国際比較方法論の研究」

#	問	
#7.33	56	コンピュータ社会は望ましいか Computers change our lives
#7.34	59	省エネルギーは重要か Energy conservation
#7.35	60	環境の保護は重要か Environmental preservation
#7.36	55	科学上の発見・利用は生活に役立つか Improvement of everyday life through science
#7.80A	10-a	家計の節約－医療 Household expenses: health care
#7.80B	10-b	家計の節約－車 Household expenses: motoring costs
#7.80C	10-c	家計の節約－家庭用品 Household expenses: home appliances
#7.80D	10-d	家計の節約－食料品 Household expenses: food
#7.80E	10-e	家計の節約－美容 Household expenses: beauty care
#7.80F	10-f	家計の節約－バカンス, 休暇 Household expenses: vacation and leisure
#7.80G	10-g	家計の節約－衣服 Household expenses: clothes
#7.80H	10-h	家計の節約－住居 Household expenses: housing
#7.80I	10-i	家計の節約－子供の養育 Household expenses: expenses for children
#7.80J	10-j	家計の節約－タバコ, アルコール Household expenses: smoking or drinking
#7.81	17	収入か余暇か Choose money or free time
#7.82	25	アリとキリギリス The idle grasshopper and diligent ant
#7.83	57-a	科学技術－病気の治療 Some illness treated by methods other than modern medicine
#7.84	57-b	科学技術－人間の心の解明 Science permits understanding of the human mind
#7.85	57-c	科学技術－経済的・社会的問題の解決 Resolution of social and economic problems through science
#7.86A	58-a	今後の25年－原子力廃棄物の安全な処理方法 The next 25 years: safe method for nuclear waste disposal
#7.86B	58-b	今後の25年－ガンの治療方法の解明 The next 25 years: cure for cancer
#7.86C	58-c	今後の25年－老人性痴呆症の治療方法の解明 The next 25 years: cure for senility
#7.86D	58-d	今後の25年－宇宙ステーションでの生活 The next 25 years: living in space stations

特別推進研究 (1) 61060002「意識の国際比較方法論の研究」

#	問	
#7.87	70	労働者階級と資本家階級 Employer versus employee
#8.1B	34	政治家にまかせるか Leave it up to political leaders
#8.2E	67-a	「民主主義」はよいか Democracy
#8.2F	67-b	「資本主義」はよいか Capitalism
#8.2H	67-c	「社会主義」はよいか Socialism
#8.2G	67-d	「自由主義」はよいか Liberalism
#8.7	73	支持政党 Political party
#8.8	71	社会は変えるべきか Attitudes concerning society
#8.80	8	国家目標 The country's goal
#8.81	65	革新か保守か Political stance
#8.82	66	政治関心 Interest in politics
#8.83	68	民主政治に満足か Satisfaction with democracy
#8.84	69	裁判制度は機能しているか Legal system
#8.85A	72-a	社会の根本改革は必要か Profound transformation of society
#8.85B	72-b	社会の根本改革 The way of changing society
#8.86	74	政党支持 (強度) Close to party
#8.87	75	主要政党への好嫌度 Feeling thermometer
#9.80	61	文化 (各国の文化) Culture

属性別態度の国際比較（第1分冊より抜粋）

§ 1 年齢の意味の国際比較

§ 2 男の意見と女の意見の国際比較

§ 1 年齢の意味の国際比較

それぞれの質問の選択肢への回答の様子が年齢別に異なってくる様子を、各国でどう違うか比較してみた。年齢による回答の差は、大きくは次の4つの型にまとめられよう。すなわち、1. 年齢が高いほど回答が多い、2. 年齢が高いほど回答が少ない、3. 年齢が低いところと高いところで回答が多く中間の年齢で少ない(U字型)、4. 年齢が高いところと低いところで回答が少なく中間の年齢が多い(逆U字型)である。1. と2. は回答が2者選択ならば、どちらかがどちらかの型を示すことになるから、一方の選択肢について考えればよい。3. と4. についても同様である。このほか、5. W字型、M字型ともいうべきもので、10歳毎に上下するもの、6. 差のないものがある。

差の内容は、各個人が生活してきた時代によるもの、加齢によるもの、その両方によるものがあり、また、各国の違いは、古くからの習慣に根ざすもの、近代的な社会機構に根ざすものを含んでいる。直接にこの内容を知することは出来ないが、どの国でも同じ年齢差の型ならば、その質問に対する回答はどの国でも年齢に対して同じように回答選択が変化しているのであり、ある国での常識から他の国の回答の様子をみて年齢が予想され得る。年齢の意味が同じとすることができる。一方、異なる型を示す質問では、各国の年齢の意味が異なると考えることができる。特徴がつかめてくることになる。

比較した年齢層別の集計は10歳刻みの層である。ただし、20歳以下は20歳代に包括、60歳以上はひとまとめとし、5つの年齢層で比較している。

まず、各質問の年齢別の回答の様子を質問の内容別に従ってみていく。

経済状態に関する質問では、#7.30B ‘生活水準’でこの10年間で自分の生活水準が‘よくなった’という考え方は、ほとんど年齢と無関係である。‘非常に’と‘やや’に分ければ‘非常に’の方が多少高年齢に多いが、あわせればほとんど同じと言える。#7.30Bの自分の国全体の‘生活水準10年の変化’での‘よくなった’方の回答は、ドイツ、アメリカ、イギリスがよく似ており、年齢に対し中の膨らんだ減少傾向を示す。フランスは40歳代から少ない。日本は年齢にほとんど関係が無い。この‘非常に悪くなった’はフランスのみ高率で50歳代に特に多い。#7.31 ‘今後の生活水準’は‘よくなる’方の回答が年齢と共に減少する。これはどの国でも同様である。ただしイギリスは40歳代までは変わらず50、60歳代が下がるだけである。アメリカの‘やや’の回答もこのパターンである。

生活に対する満足感としては #2.82 ‘生活に満足か’ #2.3F ‘生活環境に満足か’ #2.3C ‘家庭に満足か’があるがどれも高年齢に満足の回答が多い傾向である。特に‘非常に’という回答は高年齢に多い。また #2.3G ‘健康状態に満足か’でも同様である。病気の経験を個々に尋ねた #2.80A-E をみると、‘背中中の痛み’ ‘不眠症’が年齢と共に多くなり、‘歯病’もドイツ、フランス、イギリスでは高年齢に多い傾向がある。‘頭痛・偏頭痛’

‘神経の興奮’はそうではない。いくつかの‘不安感’(#2.30)での‘重い病気’は各国まちまちである。‘不安感’として‘交通事故’‘失業’は中間の年齢で不安感の大きい傾向があり、‘戦争’‘原子力施設の事故’に対する不安感は若い年齢で大きい傾向がある。ついでに #5.80 ‘近所の治安’の重要性をみると‘強盗にはいられること’も‘急に襲われて身の危険を感じる’もほとんど‘非常に重要な問題’は少なく、‘問題’とあわせれば、年齢に関係が無い。フランスの‘強盗’のみ‘非常に’が多く、しかも年齢が高いほど多い。

家計の問題として‘家計の節約’を何に対してするか(#7.80)がある。日本以外では、実際にその年齢層で何に消費しているかに対応しているとみることができる。従って、ほとんどが若いほど節約するが多く、‘子供の養育’は30歳代に多い。ところが、日本ではどの項目も30、40歳代に‘節約する’が最も多く、他の国と消費の型あるいは節約の考え方が異なるようである。

経済ばかりでない将来の見通しとして、#7.18e ‘幸福になるか’があるが、‘幸福になる’がアメリカ、イギリス、フランスで年齢と共に減少、日本はわずかに40歳代の低いU字型、ドイツは年齢とほぼ無関係である。#7.18B ‘心の安らかさはますか’の‘ます’もほぼこれと同じ傾向を示す。#7.18 ‘人間の健康の面’が‘よくなる’はアメリカ、イギリス、ドイツは年齢と全く無関係、日本は40歳代が、フランスは60歳以上に少ないがあとは同じである。#7.18C ‘自由はふえるか’の‘ふえる’は日本では50歳代に、アメリカ、イギリス、フランスでは20歳代に多い。日本的な質問で #7.1 ‘人間らしさはへるか’をみると‘へらない’がアメリカ、フランス、イギリスで20歳代30歳代に多いが、日本とドイツでは年齢によらない。同様の #7.2 ‘心の豊かさはへらないか’で‘へる’の回答はフランス、イギリスで40歳代に多く、日本も僅かだがこの傾向があるが、アメリカ、ドイツでは年齢は無関係である。これら二つの質問の意味するところは少し異なるのである。

では、科学技術に関する質問ではどうか。#7.36 ‘科学上の発見・利用は生活に役立つ’では30歳代40歳代で‘役だっている’回答が最も多い。‘少しは’になると20歳代に多く、控え目は判断を示す。#7.33 ‘コンピュータ社会は望ましいか’では‘望ましい’は若い年齢ほど多いが、逆の‘困ったこと’とするものは全体に少なく僅かに高年齢に多い程度である。科学技術の限界を問うものとして #7.83 ‘病気の治療’ #7.84 ‘人間の心の中の解明’ #7.85 ‘経済的・社会的問題の解決’がある。どれもどの国でも多少若い方に限界を感じる回答が多い程度である。では #7.86 ‘今後の25年間’の見通しとして、どの国でも‘宇宙ステーションでの生活’に対しては若い年齢ほど‘実現可能’と考えている。しかし‘原子力廃棄物の安全な処理方法’はイギリスで高年齢に‘実現’派が多く、‘可能性が低い’とするものが日本、イギリスで若い年齢に多い他は年齢は無関係である。‘ガン治療方法の解明’と‘老人性痴呆の治療方法の解明’はレベルが異なるだけで似た傾向であるが、フランスで強い実現可能支持が若い年齢に多いほかは中間の年齢で多い傾向がある。科学技術と関連する‘省エネルギー’‘環境の保護’の重要性(#7.34,35)は国により年齢別の回答の様子が異なる。しかし、どこも‘非常に重要’と‘重要’はほぼ逆の様子で、あわせると年齢傾向に差がほとんどなくなる。#2.5 ‘自然と人間の関係’の質問でも‘従う’がドイツで50歳代に少なく、イギリスで40歳代に多く、このほかは

どこでも60歳以上で僅かに多い傾向がみられるが、年齢との関係はあまり大きくない。

次に、家族や家庭、女性に関する質問項目を見ることにする。#2.30 ‘家庭に満足か’ についての回答は ‘非常に満足’ と ‘まあ満足’ を合わせると年齢はあまり関係が無く、 ‘非常に’ が高年齢に多いことは前にも述べた。家庭について #4.30 ‘家庭はくつろげるただ一つの場所か’ に ‘そう思う’ とするものは、どの国でも明らかに年齢が高いほど多い。特にドイツとイギリスでは20歳代の30%台から60歳以上70%台にほぼ一直線に増加しているのが注目される。日本、アメリカ、フランスもかなりはっきりしている（参考データではあるがハワイでは60歳以上には多いが40歳代が最も少ないという特殊な傾向を示す）。結婚について #4.32 ‘離婚はすべきでないか’ にたいする ‘すべきではない’ の回答も高年齢程多い。日本とイギリスに顕著であり、アメリカは40歳代が少なくドイツは20歳代から40歳代まで等しく少ない。 ‘合意さえあれば離婚してよい’ がこれと逆の傾向であり、 ‘ひどい場合にはよい’ というのは、イギリスでは40歳以上で少なくなり、日本でも60歳以上には支持されないが、ドイツでは高年齢ほど（60歳以上は50歳代よりは少ない）多く、フランスも高年齢に支持される傾向がある。また #4.31 ‘家事や子供の世話’ を ‘すべてが女性の仕事’ とするのはどの国も少数であるが、高年齢ほど多い。日本では ‘いくつかは女性の仕事’ とするが若い程多く、 ‘全ての仕事を男女区別なくやるべき’ は年齢に関係ない。アメリカとドイツでは若い程 ‘全て’ が多い。フランスとイギリス、さらに日本も ‘すべて’ が20歳代に多いことは同じである。若い年代に支持される考えが新しい考え方とするならば、日本とイギリスで最も古い考えが残っており、家庭における女性の役割については日本が最も古いといえそうである。

#4.80 ‘望ましい子供の数’ は日本とフランスで若いほど2人以下を望んでいるが、その他の国では必ずしもそうではなく、望む子供の多さと古い家族感と必ずしも一致していない。そして #4.10 ‘他人の子供を養子にするか’ は日本だけが年齢が高いほど ‘つがせる’ が多く、イギリスはあまり年齢差が無いが、その他は日本と逆に若い年齢ほど ‘つがせる’ 回答である。全く考え方が異なっているといえる。先祖に対してはどうか。#4.11 ‘先祖を尊ぶか’ ではどの国でも高年齢程 ‘普通より尊ぶ’ が多い。特に日本では20歳代（27%）と60歳以上（71%）に大きな差がある。アメリカは若い年齢も ‘普通より尊ぶ’ のであり、ドイツは高年齢でも ‘普通’ の回答が多い。 ‘尊ばない’ というのが全体に少なく若いほど多いのはどの国でも同じである。

家族などまわりの人々とのつながりとして、#5.81 ‘生活領域の重要性’ の ‘あなた自身の家族と子供’ 等がある。これに対する重要性はほとんど最高の尺度7が与えられているが、アメリカ、イギリスでは90%以上の大多数意見である。ドイツでは比較的強く特に20歳代が約半数にすぎないが目立つ程である。 ‘両親、兄弟、姉妹、親戚’ にたいしては20歳代に最高の重要度7が多いが、日本はそれほどでない。 ‘友人・知人’ も20歳代に7が多いが、これは高年齢も多い。

人間関係に関する質問項目についてみると、まず、信頼感のスケールをなす質問がある。#2.12 ‘他人のためか自分のためか’ #2.12B ‘スキがあれば利用されるか’ #2.12C ‘人は信用できるか’ である。アメリカ、イギリスでは3問とも年齢の高い方に信頼の方の回答が多い傾向がある。他の国ではほとんど無関係である。フランスの質問、#2.83 ‘現代生活の個人態度’ で ‘他人を助ける’ ‘共同体’ では高年齢ほど信頼感があり、共同体の一員で

あると感じながら、‘孤独感’では孤独という傾向も高年齢に多い。#7.82 ‘アリとキリギリス’の質問では年齢はほとんど関係が無い。‘追い返す’回答がアメリカとイギリスで40歳代に少なく、ドイツとフランスで年齢が高い方に多い傾向は多少ある。#4.81 ‘生活保護の考え方’では‘責任感を奪う’というきびしい考え方が、日本を除き、高年齢に多い傾向がある。日本とフランスでは40歳代に多い。「日本人の国民性」からの質問 #5.1 ‘恩人がキトクのとき’ #5.1B ‘親がキトクのとき’ 両方ともほとんど同じ型を示す。すなわち ‘帰る’ の回答がアメリカ、イギリス、ドイツは50歳代で少なく、フランスと日本は40歳代で少ない。この年齢が会社で最も抜けがたい重要な地位にいる事によるのではないだろうか。人間関係の考え方の差というより社会的現実の影響の方が大きいようにも取れる。#5.1C1, #5.1C2 ‘入社試験’ の二つの場合、すなわち ‘親戚’ と ‘恩人の子’ の場合も、どちらもあまり違わない。しかも年齢による差はあまり大きくなく、日本、イギリスはほとんど年齢に無関係、アメリカは60歳以上、ドイツは40歳代、フランスは30歳代で ‘一番採用’ が多く40歳代で少ない、といった様子である。#5.6 ‘めんどろみる課長’ は日本では大多数意見として、年齢によらないものの一つであるが、ドイツ、フランス、イギリスでも同様に、年齢差が無い。アメリカだけ高年齢ほど人情課長支持が少ない傾向がある。日本でも多少高年齢に少ないのは ‘わからない’ が多いためである。#5.6H ‘他人との仲か仕事か’ でも年齢別の差はほとんど無い。ここでは日本だけ ‘他人との仲’ を大切に考える方が40歳代に少ない。強いていえば、イギリスもその傾向があるが、日本の40歳代が仕事人間といわれる中核をなす由縁かもしれない。しかし #2.2B ‘スジかまるくか’ はあまり年齢に関係が無い。‘まるくおさめる’ が日本では若いほど、アメリカ、ドイツでは高年齢ほど多く、フランス、イギリスは40歳代、30歳代で最も少ない。

仕事と個人の関係ではどうだろうか。#2.81 ‘仕事と個人生活’ が ‘ぶつかる’ との回答はどの国でも20歳代あるいは30歳代にピークがあり、60歳以上はほとんど無い。これは、すでに仕事から引退しているからである。最も仕事で活躍する年代に最も多いのは当然である。#5.81 ‘生活領域の重要性’ でみってみる。‘職業や仕事’ で高い重要度を与えるのは当然、若いほど多い。また、‘自由になる時間とくつろぎ’ も若い年齢に多い傾向である。‘政治、公的生活’ となると年齢にあまり関係なく、日本だけかえって高年齢ほど重要視しているのである。では #7.4 ‘国と個人の幸福’ でみると ‘個人から国’ が日本では若いほど多く、アメリカもこの傾向であるが、あとの国は年齢による傾向がつかめない。

つぎに、働く意味について見てみる。#7.81 ‘収入か余暇か’ で ‘収入が増えること’ をあげる人はアメリカ、イギリス、ドイツでは40歳代が少ないV字型、日本、フランスは20歳代と60歳以上が少ない。フランスは40歳代も少ない形をしている。20歳代の意識の違いが注目される。また #7.25 ‘お金と仕事’ の質問ではやはり40歳代に ‘いくらお金があっても仕事が必要が人生はつまらない’ とするものが多い。日本とドイツ、フランスでは60歳以上にも少なくないことがアメリカ、イギリスと異なるところである。#2.83 ‘現代生活の個人的態度’ における ‘収入の額よりも手段が大切’ への ‘賛成’ は年齢に余り関係が無いが、アメリカ、フランス、イギリスで多少高年齢に多い傾向はある。では #7.24 ‘就職の第一条件’ はどうか。‘給料に関心がある’ が少ないのは、日本では

60歳以上、アメリカ、ドイツは50歳代、フランスは40歳代、イギリスは50歳以上と国毎に多少異なる。‘倒産や失業の恐れのない仕事’は日本ドイツはよく似ており60歳以上を除いて年齢と共に多い傾向、フランスは60歳代も多い。アメリカは逆に年齢に従って減少、イギリスは40歳代で少ない傾向が僅かにある程度である。‘気のあった人と’はどの国でも20歳代に多く選ばれているがその他はいろいろである。‘やりとげた感じ’は30歳代あるいは40歳代に多い。ドイツだけ50歳代が多い。では、#2.8 ‘一生働くか’で ‘働く’の回答はアメリカ、フランス、イギリスは年齢と共に少なくなる。日本とドイツでは40、50代をトップに逆U字型である。#7.19 社会での成功は‘才能か運か’では‘個人の才能や努力’をあげるものが日本、ドイツでは高年齢にフランスは逆に若い年齢ほど多い。アメリカ、イギリスはあまり年齢は関係がない。

内容的にいろいろになるが、日常のことを尋ねた「日本人の国民性」の質問をみる。#2.1 ‘しきたりに従うか’は‘従え’が日本、ドイツでは高年齢ほど高いが、アメリカ、イギリス、フランスでは年齢と無関係である。#4.4 ‘先生が悪いことをした’とき子どもに‘本当のことをいう’のは若いほど多い傾向がある。アメリカ、イギリスは年齢差がない。#4.5 ‘子供に「金は大変」と教えるか’は、日本では年齢増加とともに全く直線的に増加する。アメリカでは年齢に関係なく支持率が低く、フランス、ドイツは多少上下するが年齢と共に増加傾向、イギリスは50歳以上に多少多い程度である。#2.4 人生の‘くらし方’は‘金持ち’がドイツを除き若いほど多く、‘名をあげる’も日本、ドイツを除き20歳代に多い。‘趣味にあった’は日本とドイツで20歳代に多く、年齢と共に減少するが、他は20歳代と60歳以上で低い傾向を示す。それに対して‘のんきに’はドイツ、フランスで20歳代に多い他は、高年齢ほど多い。‘清く正しく’はどこも少数であるが高年齢に多い傾向がみられる。‘社会につくす’は全く少数である。もう一つ #5.1D ‘大切な道徳’では‘親孝行’はドイツ、フランスで高年齢に多いほかは年齢は無関係である。‘恩返し’はアメリカを除き高年齢に多い。‘権利’は逆に高年齢に少なく、‘自由’も同様である。

宗教は年齢差の最も大きいものである。#3.1A ‘宗教を信じるか’で‘宗教を持っている’はどの国でも高年齢ほど多い。日本は20歳代の‘持っている’率が非常に少ないのでその差はなお顕著である。#5.81 ‘生活領域の重要性’における‘宗教’でも年齢が高いほど重要視していることがみられる。#3.2 ‘「宗教心」は大切か’も同様に年齢との関係が大きい。#3.3 ‘宗教は一つか’では日本は年齢が高いほど‘一つ’が多いが、他の国では年齢の傾向はないようである。

政治に関する項目を見よう。まず、#8.1B ‘政治家にまかせるか’は‘まかせきりはいけない’がアメリカにおいては大多数意見で年齢差も無いが、その他の国では若いほど多い。#8.82 ‘政治関心’は‘非常に’は日本、アメリカ、イギリスで高年齢に多いが、‘まあ’は30、40歳代が多い。#8.80 ‘国家目標’についての4項目からの選択は‘国家の秩序’と‘重要な政策への自由な発言’がほぼ逆の傾向を示し、後者は若い年齢ほど多い。‘言論の自由’はドイツ、フランス、イギリスで若い方に選ばれている。‘物価の上昇をくいとめる’は日本で30歳以上に特に多い。#8.2 ‘民主主義’はよいか’で‘よい’はどこも20歳代で少なく、‘時と場合による’が多い傾向がある。イギリスで特にそうである。‘資本主義’については‘よい’は40歳代に多い。‘社会主義’はアメリカでも‘

よい’が10%程度あり、若いほど多い。ドイツも同じである。イギリスとフランスは、60歳以上に少し多い程度で差が少ない。日本も年齢差がないが、‘よくない’は多少高年齢ほど多い。「自由主義」は日本、アメリカでは若いほど‘よい’が多い。ドイツ、フランスも差は小さいがこの傾向である。イギリスは少し異なり60歳代に‘よくない’が少ない。#8.83‘民主政治に満足か’で‘非常に満足’は少ないが高年齢に多い傾向はある。‘かなり満足’をあわせて見ると、日本、ドイツは高年齢に多いが、アメリカ、イギリスは年齢別の差があまりない。#8.84‘裁判制度は機能しているか’は‘非常によく’は少なく‘かなり’をあわせてみるが、ドイツで40、50歳代に多いほか、年齢のこれといった傾向が無い。#7.87‘労働者階級と資本家階級’で‘あくまで戦うべき’とするものはドイツ、フランス以外は少ない。‘協力すべき’はアメリカ、イギリス、日本で大多数意見である。ドイツの20、30歳代に少ないのが目立つ。さて #8.8‘社会はかえるべきか’では各国似ており、‘根本的改革’は全く少なく、‘改革によって徐々に’と‘断固防御’が相対し、後者が高年齢ほど多い。ところが #8.85A‘社会の根本的改革は必要か’では‘必要と思う’もかなりあり、特にフランスでは年齢に無関係に半数以上である。アメリカ、イギリス、フランスも年齢と関係が無い。日本は30歳代、ドイツは20歳代から年齢と共に少なくなっている。支持政党と年齢との関係も政党によってかなりあるものもあるが、省略する。‘政党支持の強度’も高年齢ほど強い傾向がある。

以上見てくると、年齢による回答の差が、各国で似ている項目も多いが、それぞれの国によって異なる傾向のものもかなりある。ここで、年齢別の回答差の型別にまとめておく。はじめに示した4つの変化の型の5カ国の組合せは膨大だが、実際はほぼ似た型を示す国が多く、特徴的なものがある国に現れるといった様相を示しているので、3カ国以上である同じ型を示すものでまとめ、以下の表に示す。

なお、ハワイのデータはサンプル数が少ないので参考程度にしておく。ただ、注目すべきは、日本とアメリカの中間の型を示す項目が多いということである。

以下の表の見方

各質問に対して(数字)で示した選択肢についての年齢別支持率の変化の様子を次の記号で示している。質問文と選択肢の内容は[IV]の調査票(A)を見ていただきたい。一列ずつ各国のデータであるが、左からドイツ(G)、フランス(F)、イギリス(E)、アメリカ(A)、ハワイ(H)、日本(J)の順序になっている。

なお、ハワイでは全ての質問が調査されていない。記号のないものがそれである。

記号の説明：

1. > 年齢が若いほど支持率が高い >> その傾向が強い
2. < 年齢が高いほど支持率が高い << その傾向が強い
3. ^ 中間の年齢で支持率が高い
^> 中間の年齢で支持率が高いが高年齢に較べて若いほうが支持率が高い
^< 中間の年齢で支持率が高いが若い年齢に較べて高年齢の方が支持率が高い
4. V 中間の年齢で支持率が低い
V> 中間の年齢で支持率が低いが高年齢に較べて若いほうが支持率が高い
V< 中間の年齢で支持率が低いが若い年齢に較べて高年齢の方が支持率が高い
5. M、W 各年齢層で上下している
6. それぞれ後ろに - の符号はその特徴があまり顕著でない場合。

(1) 年齢と共に増加あるいは減少するもの

			G	F	E	A	H	J	
3 #7.31	今後の生活水準	(1+2)	>	>	>	>	>	>	図1 参照
4 #7.18E	幸福になるか	(1)	^-	>	>	>	M>	V-	
5 #7.18B	心の安らぎはますか	(1)	0	>	>	>	V	V-	
8 #8.80	国家目標	(1)	<	<	<	^	^	0	
8 #8.80	国家目標	(2)	>	>	>	>	>	>	
9 #2.30F	不安感 戦争	(1+2)	0	V	M	>	>-	0	
		(1)	>	V	>	>	W	0	
9 #2.30G	不安感 原子力施設の事故	(1+2)	>	0	0	^-	W	^>	
		(1)	>	V	>-	>	W	^	
11 #4.11	先祖を尊ぶか	(1)	<-	<	<	<-	W	<<	
12 #4.10	他人の子供を養子にするか	(1)	>	>	0	>	W>	<	図2 参照
14 #2.80B	病気 背中の痛み	(1)	<	M	<<	^			
14 #2.80E	病気 不眠症	(1)	<<	<	<	<		<	
18 #2.8	一生働くか	(1)	^	>>	>>	>>	>>	^	図3 参照
22 #2.4	くらし方 金持ち	(1)	0	>-	>-	>-	0	>-	
	名をあげる	(2)	0	0	0	>	>	0	20
	趣味にあった	(3)	>	^	M	^	^	>	
	のんきに	(4)	>	>	<	<	<	<	
	清く正しく	(5)	<-	0	<-	<-	M-	<-	
23 #2.3F	生活環境満足か	(1)	<-	<-	<	<	W	<	
		(1+2)	^	<	0	0	0	0	
27 #5.81B	生活領域の重要性 職業や仕事	(7)	>-	V	>	>	W>	^	
		(6+7)	>	>-	>	>	>	^	
27 #5.81C	生活領域の重要性 自由になる時間とくつろぎ	(6+7)	>	>	>	^-	0	>	

27 #5.81E	生活領域の重要性 両親、兄弟、姉妹、親戚	(7)	>- V > > V V-	
		(6+7)	0 V > > V> 0	
27 #5.81F	生活領域の重要性 宗教	(6+7)	< < < < < <	50
29 #2.82	生活に満足か	(1+2)	< 0 <- M- < <	図 4 参照
		(1)	<- <- < < M< <	
31 #4.81	生活保護の考え方	(2)	< ^ W< < ^	
33 #4.5	子供に「金は大切」と教えるか	(1)	< < < 0 <- <<	
34 #8.1B	政治家にまかせるか	(1)	0 < < 0 M <	
		(2)	> > > 0 > >	
37 #4.30	家庭はくつろぐ場所	(1)	<< < << < V< <	図 5 参照
38 #4.32	離婚はすべきでないか	(1)	< < < V W <	
38 #4.32	離婚はすべきでないか	(3)	> > > ^> ^ >	
39 #4.31	家事や子供の世話	(3)	>> V> V > > W	
40 #4.4	先生が悪いことをした	(1)	> > ^ 0 > >	
44 #7.4	国と個人の幸福	(1)	W >- V- > > >	
45 #5.1D-2	大切な道徳 恩返しをすること	(1)	< < < 0 < < -	
45 #5.1D-3	大切な道徳 個人の権利を尊重すること	(1)	^> ^> ^> ^ > >	
45 #5.1D-4	大切な道徳 自由を尊重すること	(1)	> > >- ^ ^ >	
54 #2.83A	現代生活の個人態度 他人を助ける	(1+2)	< 0 0 0 0 0	
		(1)	0 0 < < < 0	
54 #2.83B	現代生活の個人態度 共同体	(1)	<- <- < < < <	
54 #2.83E	現代生活の個人態度 孤独感	(1)	0 0 0 0 0	
		(1+2)	< < 0 < >-	
56 #7.33	コンピュータ社会は望ましいか	(1)	^- > > > > >-	
58 #7.86D	今後の25年 宇宙ステーションでの生活	(1)	^> > M ^> >	
62 #3.1A	宗教を信じるか	(1)	< < < < W <<	図 6 参照
63 #3.2	「宗教心」は大切か	(1)	< < << < M <<	
65 #8.81	革新か保守か	(8+9+10)	^ ^ < < <	
67 #8.2G	「自由主義」はよいか	(1)	>- > 0 > > >-	
68 #8.83	民主政治に満足か	(1)	<- 0 < < 0	
		(1+2)	< W < 0 <	
70 #7.87	労働者階級と資本家階級	(1)	> >- 0 >- >-	
71 #8.8	社会は変えるべきか	(3)	< <- < < < <-	
74 #8.86	政党支持(強度)	(1+2)	< < < < <	

各国とも宗教観や家庭観に関する質問で年齢差が大きい。養子の問題では日本だけ関係が逆である。社会への満足感には各国共通の年齢差がみられる。仕事やお金に関するものは日本だけ様子が異なる傾向がある。

(2) 中間の年齢層で最も高く(あるいは最も低く)になっているもの(U字型、逆U字型)

			G	F	E	A	H	J	
2 #7.30A	自分の生活水準 10 年の変化	(1+2)	^>	v>	^>	^>	^	0	図 7 参照
9 #2.30D	不安感 交通事故	(1+2)	^>	M	0	^>	0	^	
		(1)	^	M	^	>	<	^	
9 #2.30E	不安感 失業	(1+2)	^>	^	M>	>	0	^	
		(1)	^	^	^	>	^	^	
16 #1.8	社会的階層	(1+2)	^	0	0	^	^	0	
17 #7.81	収入か余暇か	(1)	V	M	V	V	V	^	図 8 参照
20 #7.24	就職の第一条件	(2)	^	<-	0	>-	<	^	
20 #7.24	就職の第一条件	(4)	0	>	0	^-	^-	^-	
21 #2.81	仕事と個人生活	(1)	^>	^>	^>	^>		^>	
27 #5.81A	生活領域の重要性 あなた自身の家族と子供	(7)	<	^-	^-	^-	0	^-	
27 #5.81D	生活領域の重要性 友人、知人	(7)	V>	V	V<	V<	W	V	
		(6+7)	>	V-	V	<	V	V-	
36 #7.2	心の豊かさはへらないか	(1)	0	^	^	0	^	^	
41 #5.1	恩人がキトクするとき	(1)	>	V	V>	>	V>	V-	図 9 参照
42 #5.1B	親がキトクするとき	(1)	V	V	V	V	V	V	
45 #5.1D-1	大切な道徳 親孝行をすること	(1)	<	V<	0	V	V	0	
53 #2.12C	人は信用できるか	(1)	^	^	^<	^<	^	0	
55 #7.36	科学上の発見・利用は生活に役立つか	(1)	0	^	M	^	^	^	
58 #7.86B	今後の 25 年 ガンの治療方法の解明	(1)	^	>	^	^		0	
67 #8.2F	「資本主義」はよいか	(1)	<-	>-	^-	^-	^-	^-	

仕事や家族構成など実際の生活上で重要な役割をする年齢が40歳代中心であることに関係して、仕事観や生活領域の重要度が異なってくるものが、この型に属する。恩人キトク・親キトクの問題もこの意味を含んでいるともいえる。「収入か余暇か」は日本が他の国と凹凸が異なり、(1)での年齢差の違いのあらわれと見られる。

(3) 年齢による差のほとんどないもの

			G	F	E	A	H	J
1 #7.30B	国の生活水準 10 年間の变化	(1+2)	0	>-	^	>-	0	0
7 #7.18	人間の健康の面はよくなるか	(1)	0	^	0	0	V	V
		(2)	0	0	0	>	^	^
8 #8.80	国家目標	(4)	>-	>	>-	0	0	0
15 #2.3G	健康状態満足か	(1+2)	^>	>	0	0	0	0
20 #7.24	就職の第一条件	(1)	0	0	0	0	0	>
20 #7.24	就職の第一条件	(3)	>	0	0	0	0	V
23 #2.3F	生活環境満足か	(1)	<-	<-	<	<	W	<
		(1+2)	^	<	0	0	0	0
24 #5.80A	近所の治安 強盗にはいられること	(1+2)	0	0	^	0		0
		(1)	0	<	<	0		0
24 #5.80B	近所の治安 急に襲われて身の危険を感じる	(1+2)	0	0	0	0		0
25 #7.82	アリとキリギリス	(1)	<-	<-	V-	V-	<-	0
27 #5.81G	生活領域の重要性 政治、公的生活	(6+7)	0	0	<-	0	V	<
28 #2.3C	家庭に満足か	(1+2)	0	0	0	0	0	0
		(1)	^-	V-	V<	<	V<	0
35 #2.1	しきたりに従うか	(1)	>	>-	0	>-	0	0
		(2)	0	0	0	0	>-	>
39 #4.31	家事や子供の世話	(1)	<	0	0	0	W-	<
43 #2.5	自然と人間の関係	(1)	V	0	^	0	>-	0
50 #5.6	めんどろみる課長	(1)	0	>-	0	<	M^	0
54 #2.83C	現代生活の個人態度 その日その日	(1)	0	>	W<	0	<	<
54 #2.83D	現代生活の個人態度 収入より手段	(1)	0	<-	W<	<	0	0
58 #7.86A	今後の25年 原子力廃棄物の安全な処理方法	(1)	^	0	<	0		0
58 #7.86C	今後の25年 老人性痴呆の治療方法の解明	(1)	^	0	0	^		0

図10参照

身のまわりの満足感は段階の回答をまとめると年齢差が無くなる傾向がどの国にもある。このほか、‘めんどろみる課長’はアメリカのみ年齢差がみられる。

(4) 分類しがたいもの

			G	F	E	A	H	J	
6 #7.18C	人間の自由はふえるか	(1)	^	>	^	>		^<	
8 #8.80	国家目標	(3)	<-	0	<-	M-	M	^	
9 #2.30	不安感 重い病気	(1+2)	<	0	M	^	W	<	
		(1)	<	>	0	V	V	^	
13 #4.80	望ましい子供の数	(0, 1, 2)	^	>-	0	^		>	
14 #2.80A	病気 頭痛、偏頭痛	(1)	<	^>	^	>		0	
14 #2.80C	病気 神経の興奮	(1)	^	^	0	>		>	
14 #2.80D	病気 鬱病	(1)	<	<	<	>		0	-
15 #2.3G	健康状態満足か	(1)	>	>	<	>	<	0	
19 #7.25	お金と仕事	(1)	<	<	M	W	0	0	
30 #7.19	才能か運か	(1)	<	>	0	0		<	図11参照
32 #7.1	人間らしさはへるか	(1)	V	^	^	<	^	^	
38 #4.32	離婚はすべきでないか	(2)	<	<	>	^	W>	^>	
46 #5.6H	他人との仲か仕事か	(1)	0	^	M-	0	^	V	
47 #2.2B	スジかまるくか	(1)	>-	>-	^	^	>-	<-	
48 #5.1C1	入社試験(親戚)	(1)	^<	M<	0	V<	<	0	
49 #5.1C2	入社試験(恩人の子)	(1)	^	M	0	<	<	0	
		(2)	0	W>	>	>-	>	0	
51 #2.12	他人のためか自分のためか	(1)	0	<-	0	^<	^	^	
52 #2.12B	スキがあれば利用されるか	(2)	V-	V^	^<	<	^	0	
		(1)	0	0	>	>	V	0	
57 #7.83	科学技術 病気の治療	(1)	>	>	W	0		<	
57 #7.84	科学技術 科学技術の発達と人間の心	(4)	<	V	^	0		>	-
57 #7.85	科学技術 経済的・社会的問題の解決	(3+4)	0	^>	^>	0		>	-
59 #7.34	省エネルギーは重要か	(1)	>	>	^	^	<	<	図12参照
60 #7.35	環境の保護は重要か	(1)	>	^	^	0	<	^	
64 #3.3	宗教は一つか	(1)	^	<	V-	^	<	0	
66 #8.82	政治関心	(1+2)	0	0	^	<	^	^	
67 #8.2E	「民主主義」はよいか	(1)	0	^	<	<	^	0	20S
67 #8.2H	「社会主義」はよいか	(1)	>	<	<-	>	>-	0	図13参照
67 #8.2H	「社会主義」はよいか	(3)	<	>-	0	<	M<	<	
69 #8.84	裁判制度は機能しているか	(1+2)	^	W	M	0	M	0	
72 #8.85A	社会の根本改革は必要か	(1)	>	<-	0	0		>	図14参照

年齢差は比較的少なく、差の少ない型に入れるべきものもある。ここには社会の影響の多い項目が含まれている。そのほか各国の微妙な差のある項目である。

(5) 特別なものとして次の家計の節約の項目をあげておく

これは意識の問題であると同時に何にお金をかけているかを示すものであり、年齢に大いに関係があって当然と思われるが、それも国によって異なっている。とくに日本ではどれも中間の年齢で高いのが特徴的である。

				G	F	E	A	H	J
10 #7.80A	家計の節約	医療	(1)	0	0	^	V		^
10 #7.80B	家計の節約	車	(1)	>	>	^	>		^
10 #7.80C	家計の節約	家庭用品	(1)	>	M	>	^		^
10 #7.80D	家計の節約	食料品	(1)	>-	M-	0	^		^
10 #7.80E	家計の節約	美容	(1)	>	>	>	>		^30
10 #7.80F	家計の節約	バカンス、休暇	(1)	>	M	>	>		^30
10 #7.80G	家計の節約	衣服	(1)	>	^	>	>		^
10 #7.80H	家計の節約	住居	(1)	>	>	>	>		^
10 #7.80I	家計の節約	子供の養育	(1)	^	^	^	^		^30
10 #7.80J	家計の節約	タバコ、アルコール	(1)	>	>	>	>		^

図1

Q3 #7.31 今後の生活水準

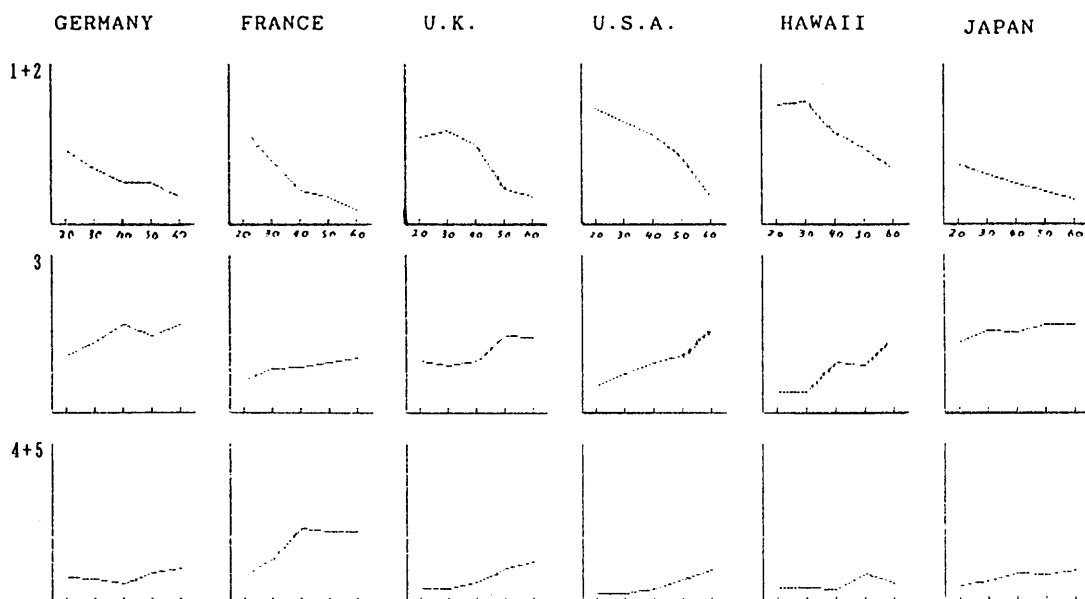


図 2

Q12 #4.10 他人の子供を養子にするか

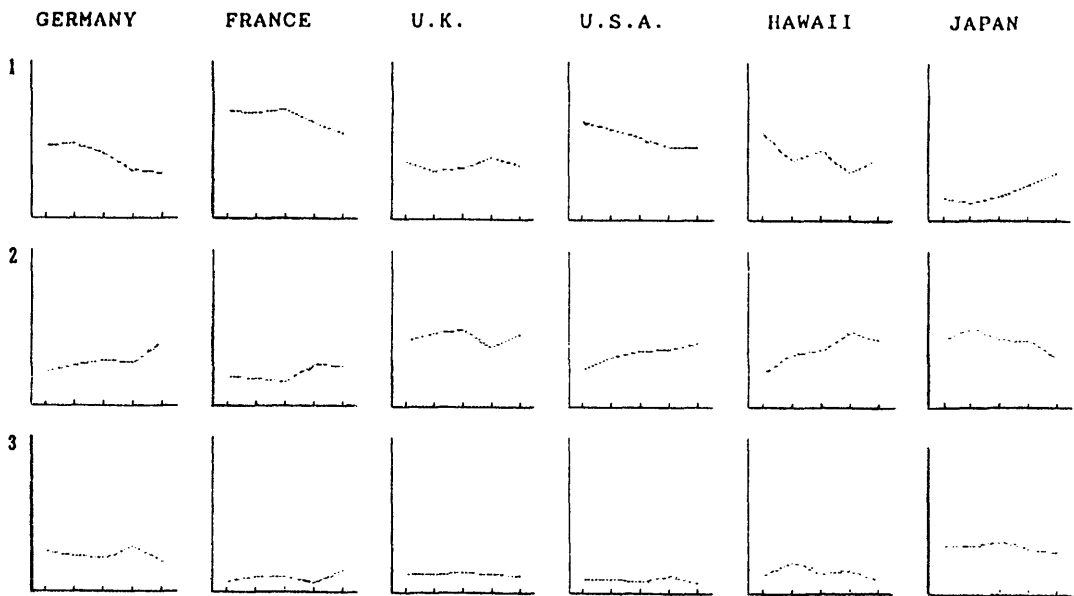


図 3

Q18 #2.8 一生働くか

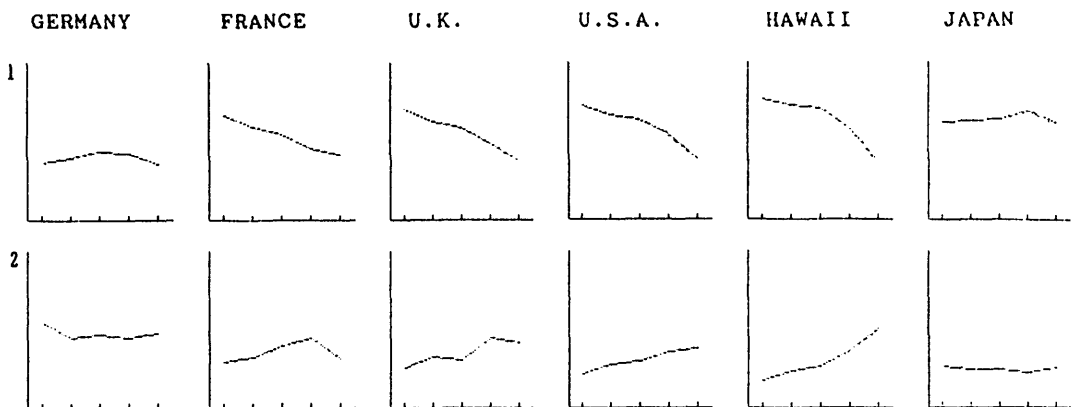


図 4

Q29 #2.82 生活に満足か

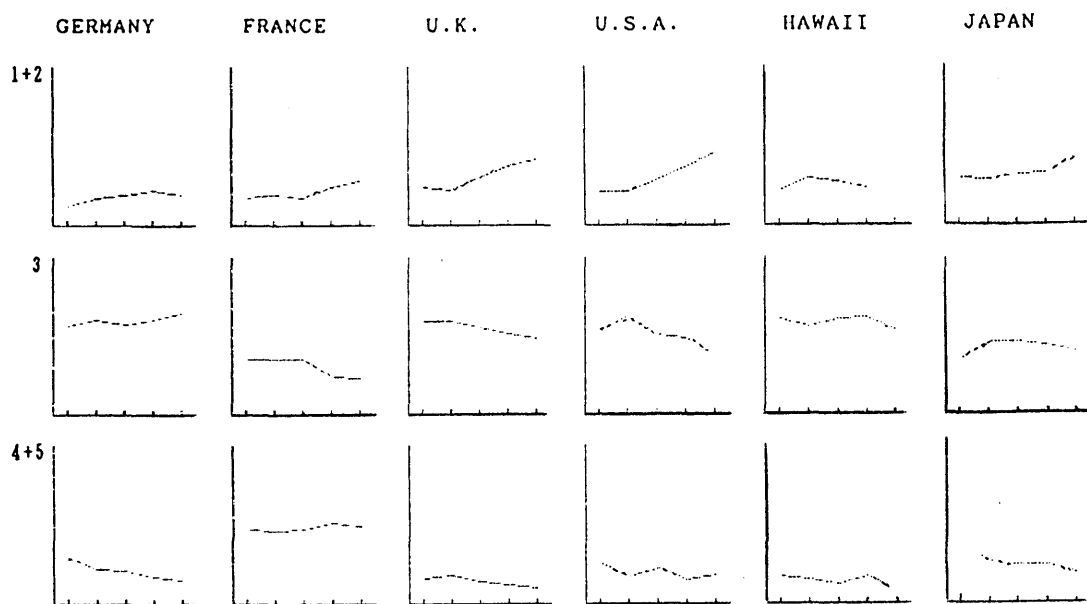


図 5

Q37 #4.30 家庭はくつろぐ場所

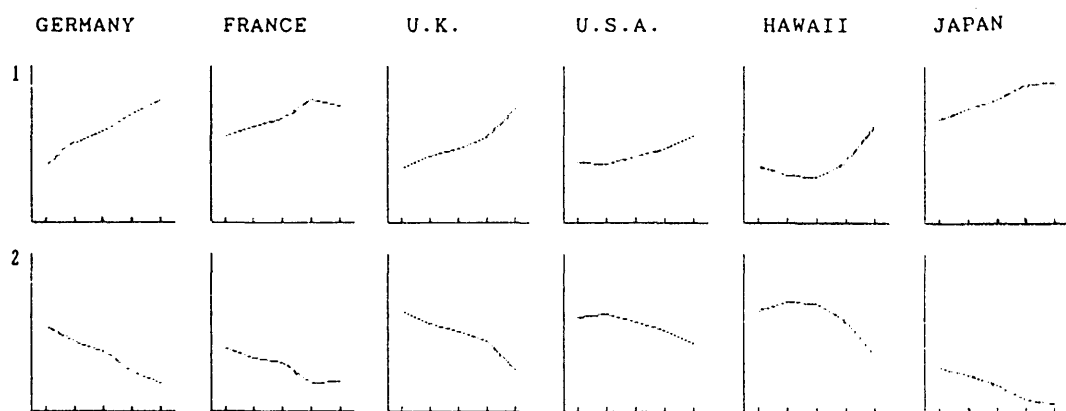


図 6

Q621 #3.1 宗教を信じるか

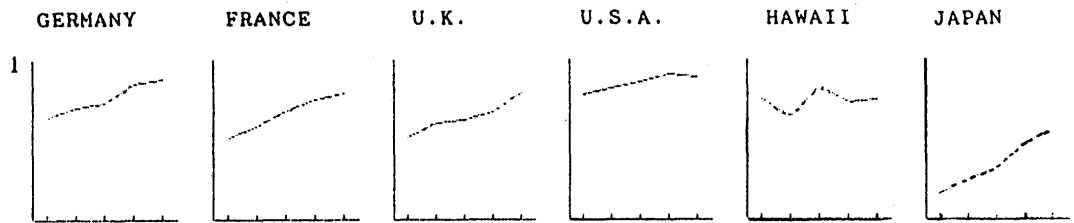


図 7

Q2 #7.30A あなたの生活水準 10 年の変化

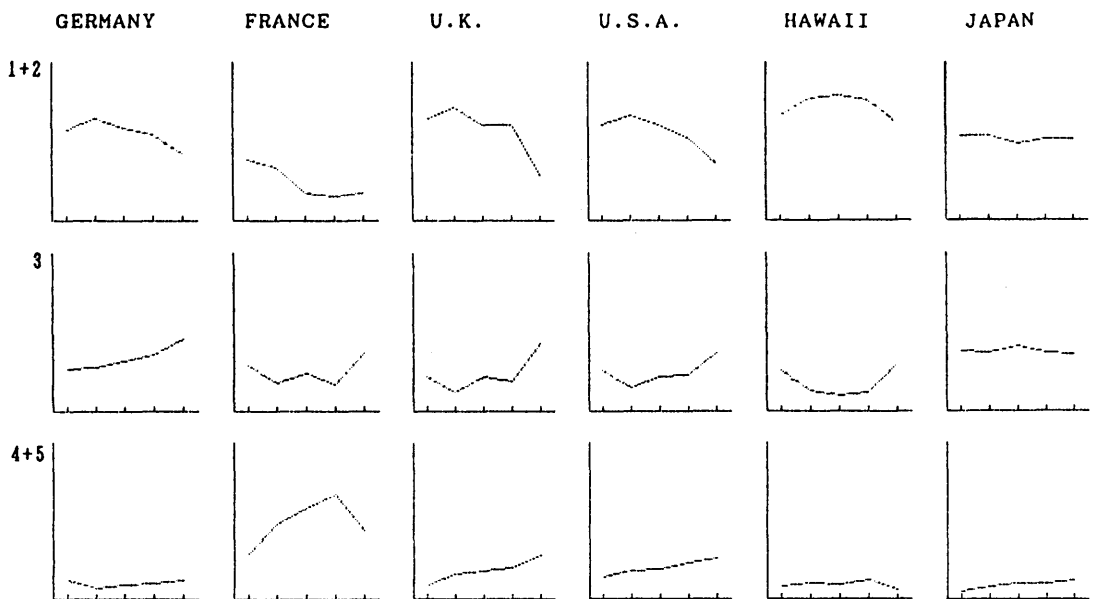


図 8

Q17 #7.81 収入か余暇か

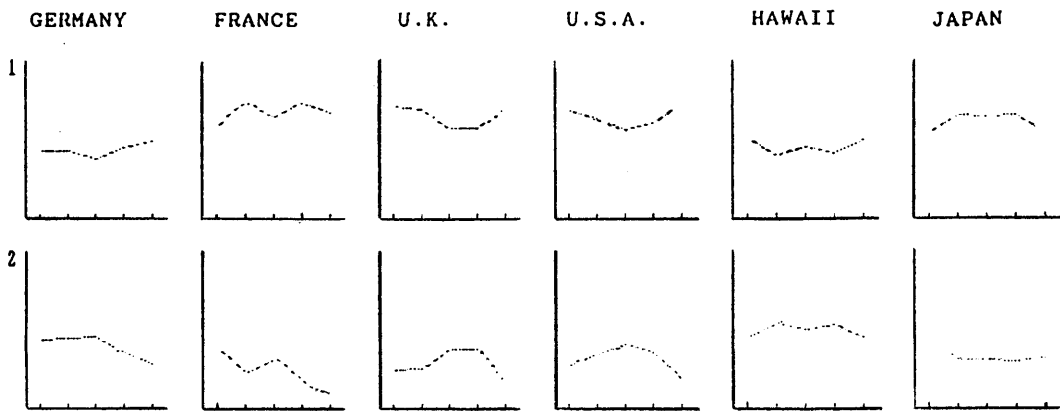


図 9

Q42 #5.1B 親がキトクするとき

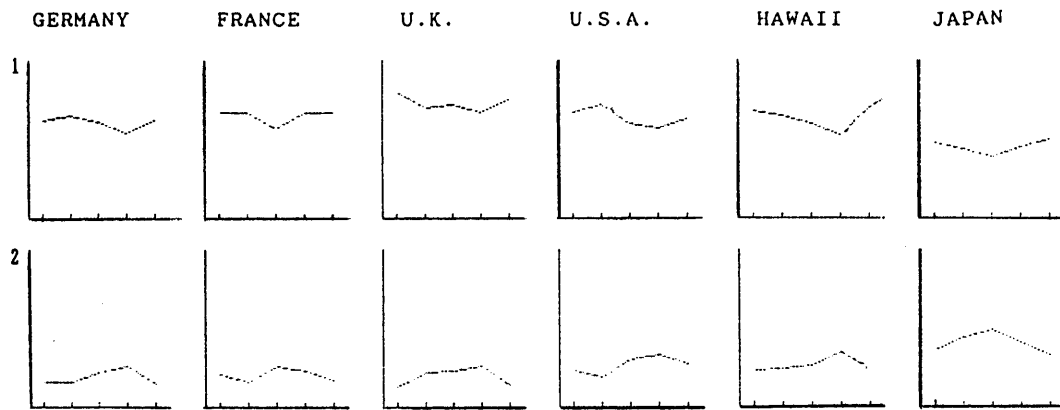


図 10

Q50 #5.6 めんどうをみる課長

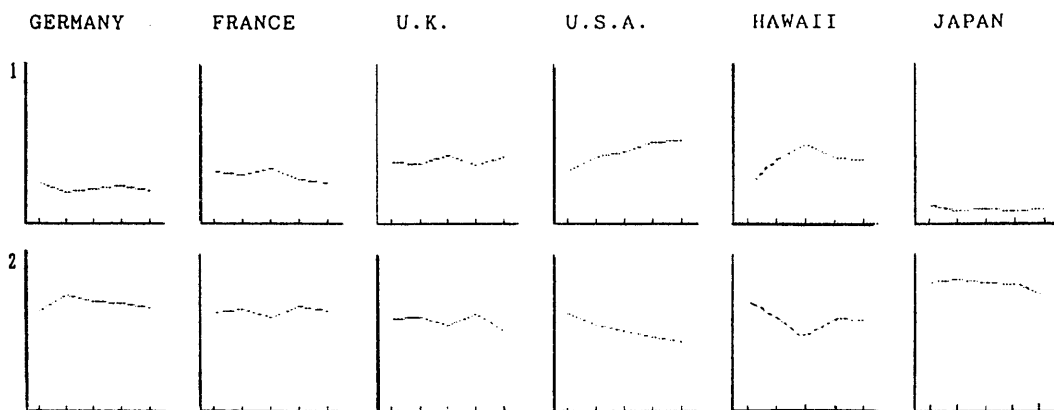


図 1 1

Q30 #7.19 才能か運か

336

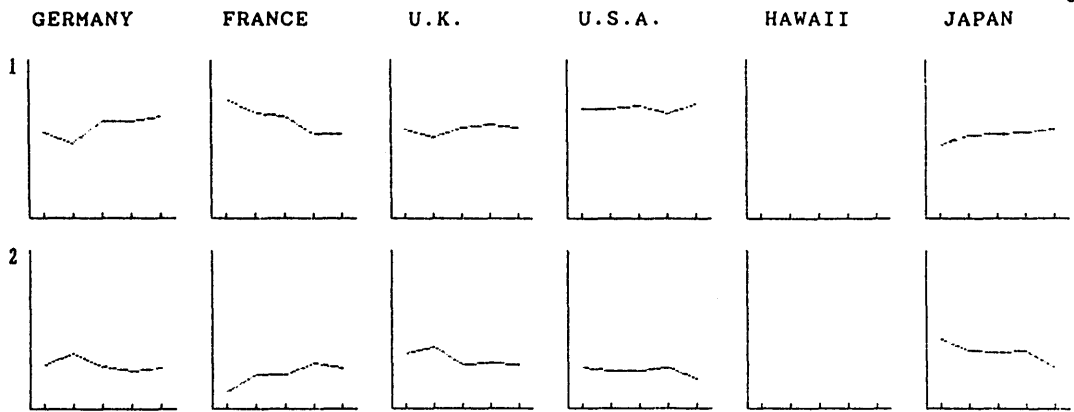


図 1 2

Q59 #7.34 省エネルギーは重要か

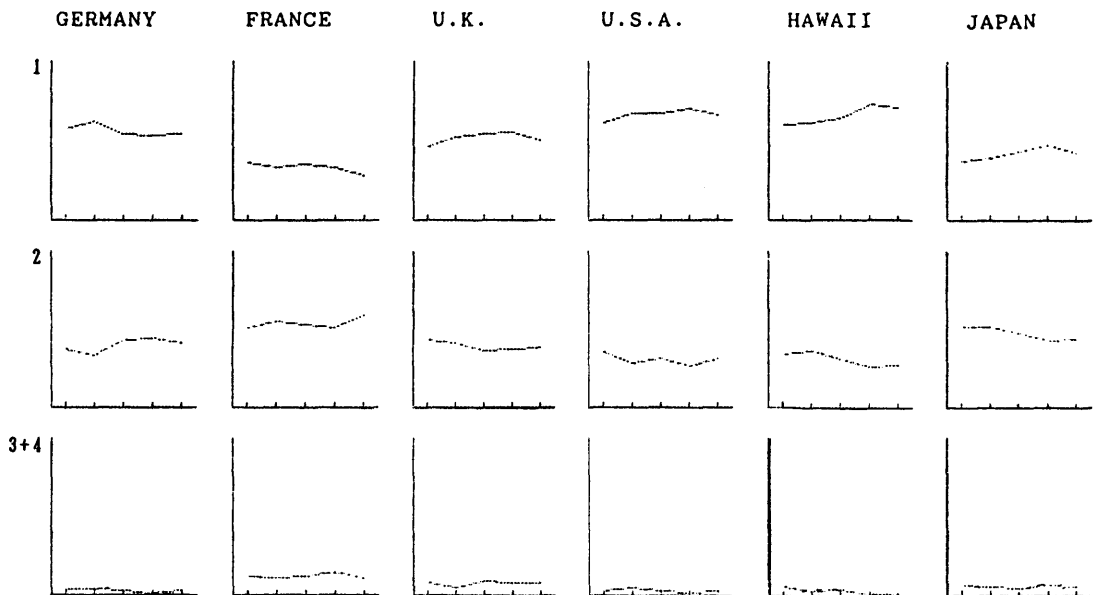


図 1 3

Q67 #8.2H 「社会主義」はよいか

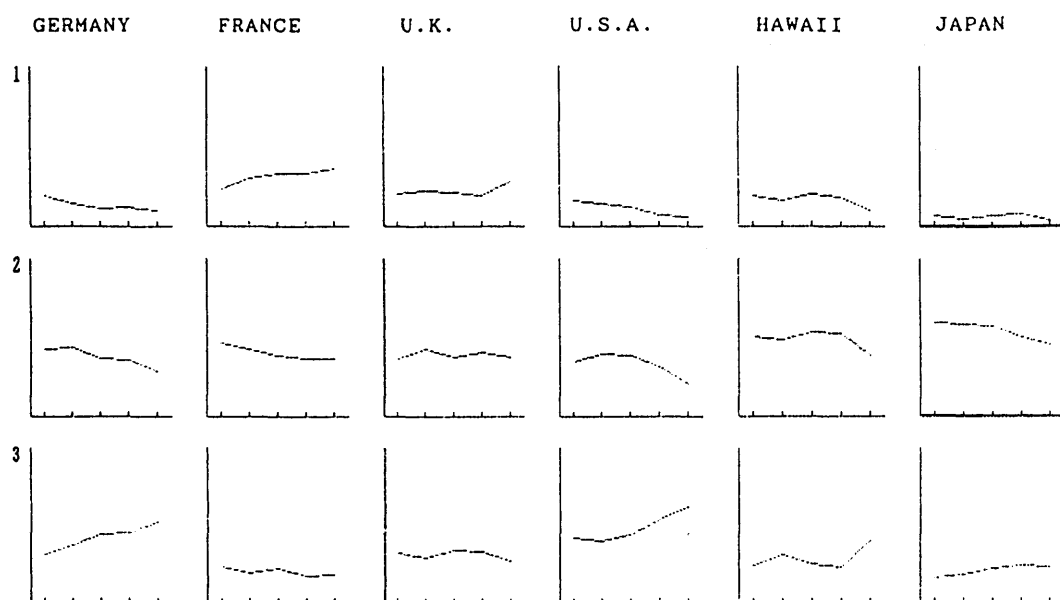
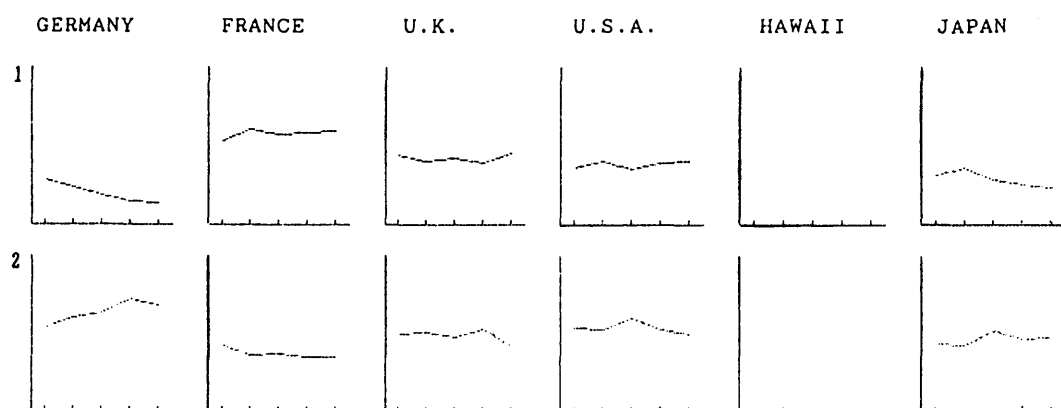


図 1 4

Q721 #8.85A 社会の根本改革は必要か



§ 2 男の意見と女の意見の国際比較

性別によってどの様に回答が異なるか、それが国別で異なるのかをみることにする。国によって回答の率が異なっているが、それはここでは問題にせず、それぞれの国の中で男と女の回答率を比較して、どちらが多いかだけに注目している。また、その中でも年齢により異なることも考えられるが、単純に全ての年齢を含めた男と女の差を考えることにする。まず、どの国でも同じ様な傾向を示すもの、すなわち、1) 男における回答率が女における回答率を上回っているもの、2) 女における回答率が上回っているもの、3) 差が認められないもの、である。1) と2) は、二者択一回答の質問では一方が1) ならば他方が2) であることが多いが、無回答もあるため必ずしもそうではない。多肢選択の場合は複雑になる。そのような場合は、特徴的な選択肢をおもに取り上げてみた。このほか、各国で様子の異なるものはその違いを示すことにする。年齢別をみたのと同様に、まず、問題の内容的性質にしたがって特徴をみていく。

はじめに質問票の最初にある経済状態の見方からはじめるが、これは男女で差があまり大きくはない。国民の生活水準の変化に対して、男の方がよい評価を与えている傾向がある。自分の生活水準も同様だが、フランスだけ少し女の方が高い。又今後の予想はドイツも女が高い。つづいて生活領域の満足感といったものをみてみよう。生活環境に対しても満足感は男女で差が少ないが、アメリカは男に満足が多い。具体的なことでは、近所の治安‘強盗にはいられること’‘おそわれて身の危険を感じること’へはどこでも女の方が重大な問題だと回答している。健康に対しては、‘頭痛・偏頭痛’‘背中の痛み’‘神経の興奮’‘鬱病’‘不眠症’どれも女の方が悩んだことがある率が高い。そしてこれと矛盾なく‘健康状態に満足’しているのは男に多い。実生活の面でたずねた項目では、‘自分の家庭に満足か’は男女で差がなく、‘今の生活に満足か’では女の方が満足している。ただし、日本とアメリカは男の方が少し満足が多い傾向がある。‘社会的階層’がこれに関連しているのか、男の方に低い階層と答える率が高く、アメリカは男女差がない。

将来の見通しについて‘幸福’‘心のやすらぎ’‘健康の面’への悲観的な見方は女に多い。‘自由’だけは男の方が悲観的である。日本的な質問‘人間らしさはへるか’でも‘へらない’は、日本とドイツ以外は男の方に多い。ところが‘心の豊かさは減らないか’では男女で差がほとんどない。不安感、失業に対してのみ日本ドイツで男に多いが、病気の不安も交通事故の不安も、どこでも女性に多く、特に戦争や原子力施設の事故に対して、男よりかなり大きな不安をもっているのである。

科学技術に対する考え方はどうか。‘科学上の発見・利用は生活に役立つか’‘コンピュータ社会は望ましいか’に対する肯定的回答は男に多い。‘病気の治療’や‘人間の心の中の解明’や‘経済的・社会的問題の解決’でたずねた科学の発達の限界に対する考え方では、病気の治療は女に否定的回答が多い傾向があり、あとの2問に対して男に否定的見方が多い傾向がある。これと逆に、今後の25年の実現の見通しでは男の方が実現できると言う見方が多い。宇宙ステーションでの生活についてことに顕著である。ガンや老人性痴呆の治療法はドイツ、フランスの女性は明るい見通しが少し多い。‘省エネルギー’‘環境の保護’の重要性は‘非常に重要’と‘重要’を合わせるとどの国でも男女同じであるが、‘非常に’はドイツを除いて男に多い傾向がある。ドイツは女の方が重要視しているのが注目される。これらの項目の回答はその国々での報道による知識の与えられ方に

よることも大きいのではないだろうか。また、‘自然と人間の関係’は‘従え’が女に、‘利用’が男に、多い傾向である。日本では差が大きく、アメリカでは差が小さい。

家族・家庭と女性に関する項目を見てみたい。‘家庭に満足か’は生活の満足と同様に日本、アメリカで男に満足の多い傾向が少しある程度である。‘家庭はくつろげるただ一つの場所か’に‘そう思う’との回答はどこの国も少し女性に多い。これは実際、女の方が多く家庭にいることと関連していよう。‘生活領域の重要性’で‘あなた自身の家族や子供’‘両親、兄弟、姉妹、親戚’も女の方が重要度が高く思っている。‘離婚はすべきでないか’は日本とアメリカで‘すべきでない’が男の方に多く、ドイツ、フランス、イギリスでは‘二人の合意さえあれば’が男に多い。女はどこでも‘ひどい場合には’の現実的中間の回答が多い。また‘家事や子供の世話’は‘女性の仕事’が女に、‘平等に’が男に少し多い傾向がある。ことにイギリスでこの傾向が強いことは注目される。また‘望ましい子供の数’はアメリカで男女差のない他は女の方が多い傾向があるが、特にイギリスで4人以上とする回答に男女差があり、女に多いのは同様の傾向を示すものである。養子の問題は、日本だけ男の方に‘つがせる’が多い。日本とその他の4国で養子の考え方に違いがあるようである。先祖に対する考えも各国異なる。‘普通より尊ぶ’が日本、フランスは男に、ドイツ、イギリスでは女に多く、アメリカは男女差がない。家族に対する考えは国ごとの長い伝統にもとづくものであり、近代社会でも簡単には変わらず、各国考え方が異なるのであろう。

次に人間関係に関する項目についてである。‘他人のためか自分のためか’‘スキがあれば利用されるか’‘人は信用できるか’の信頼感のスケールとなるものについては、3つめの項目は男女差がほとんどなく、前2項目は信頼の方の回答が女に少し多い。フランスは3項目とも男女差がない。日本は2番目の‘スキあれば’で女に‘そんなことはない’の信頼側回答が男よりかなり多いのが注目される。この設問から受ける状況がそれぞれ多少異なるのかもしれない。‘アリとキリギリス’の質問ではどの国でも‘追い返す’は男の方に多い。‘生活保護の考え方’でもフランスを除き‘責任感をうばう’というきびしい見方が男に多い。日本的質問ではどうか。‘恩人がキトクするとき’‘親がキトクするとき’共に女の方が‘帰る’が多い。ただし日本とフランスは多少男の方に多い傾向があるがほとんど差がないといってよい。また、‘入社試験’は‘親戚’との比較でも‘恩人の子’との比較でも‘一番採用’が日本、ドイツで男に、アメリカで女に多いというように異なる。

‘めんどろみる課長’でも、日本、アメリカは男女で差がないが、ドイツ、イギリスは‘めんどろみない課長’が男に多く、フランスは女に多い。というような差がある。‘他人との仲か仕事か’ではアメリカ、ドイツで‘仕事より仲’が女により好まれるが、他の国では男女の差は見られない。‘スジかまるくか’の質問で‘スジを通すこと（一定の原則に従うこと）に重点をおく人’を望ましいとするのは男に多い。仕事と個人の関係では‘仕事と個人生活’で‘ぶつかる’が男に多いというように、仕事が男に多い事によるものもある。‘生活領域の重要性’で‘職業や仕事’あるいは‘政治・公的生活’も男に重要度が高い。これと同時に‘自由になる時間とくつろぎ’も男の方に多く、‘国と個人の幸福’で‘個人から国’を選ぶのも男に多い。

つづいて、働く意味について見よう。‘収入と余暇’どちらが好ましいかでは、ドイツで男に‘収入が増えることの方が好ましい’が多いが、その他の国ではその回答は女に多

い傾向がある。‘お金と仕事’の質問での‘お金があっても仕事がなければつまらない’や‘一生働くか’で‘働く’という回答は男に多い。また‘就職の第一条件’として‘よい給料’や‘倒産失業の恐れがないこと’は男の方が多く選択している。‘気のあった人と’というのはどちらかというと女に多い。‘やりとげた感じ’は日本、ドイツは男に、アメリカ、イギリスは女に多く選択されている。社会での成功が‘才能か運か’は日本で‘才能’をあげるのが男に多い他は、男女差が見られない。

このほかの日本的質問で、‘大切な道徳’として‘親孝行’をあげるのは女に多く、‘個人の権利’と‘自由の尊重’は男に多い。‘恩返し’は日本、ドイツでは女に多い傾向がある。‘しきたりに従うか’はアメリカを除き‘従う’が女に多い。アメリカは男女差がない。子供への教育として‘先生がわるいことをした’の質問では各国どこも‘ほんとうのことをいう’のが男に多い傾向がある。‘子供に「金は大切」と教えるか’ではそうだというものが男に多い。これもドイツの男女差なしを除き各国似ている。‘くらし方’では‘金持ち’‘名をあげる’‘趣味にあったくらし’が男に多く、‘のんきに’‘清く正しく’が女に多い傾向がある。‘社会のためにつくす’は全体に数が少なく男女別に特徴が見いだせない。

‘宗教を信じるか’については、男女差が大きい。信じるという回答の男女差が日本では無いが、ほかは圧倒的に女に多い。‘「宗教心」は大切か’も‘大切’が女に多い。‘宗教は一つか’では‘賛成’はわずかだが男に多い。

政治に関するものは男女差の傾向がまちまちである。女に無回答がかなり多い傾向はどの国にもあるが、日本では特に差が大きい。‘政治家にまかせるか’の無回答は男女で差がないが‘まかせきりはいけない’で日本とフランスに男女差があり、男に多い。‘政治関心’の質問でも‘関心あり’の方が男に多い。内容をみると‘保守か革新か’でスケール値6と7の間を境に革新的な方の値を示すものが女に多い傾向がどの国にもある。いろいろな主義に対する見方では、‘民主主義’‘資本主義’を‘よい’、‘民主政治に満足か’に‘満足’の回答が、ドイツで男女差がないほかは、男に多い。‘自由主義’もほとんど男女差がないが、日本だけ男に‘よい’の回答が多いのが目立つ。‘社会主義’に対しては少し複雑である。‘裁判制度’に対して、日本、ドイツ、フランスでは男の方に満足が多い。‘労働者階級と資本家階級’‘社会は変えるべきか’は男女差がない。‘社会の根本改革は必要か’で‘必要でない’はどの国でも男に多い。日本、ドイツは女に無回答が多く、‘必要’が女に多いのが顕著なのはアメリカとイギリスである。政党支持の強度は‘非常に近い’‘かなり近い’あわせて、日本では男の方がかなり多いが、アメリカ、フランスでは男女差が見られない。政治に関するすることは、日本の男の政治好きと女の無関心が極端に目立つ。

以下に、それぞれの項目の主な回答で男女どちらが多いかをまとめておく。

右からドイツ、フランス、イギリス、アメリカ、ハワイ、日本(A)の順に次のような符号で示してある。

記号の説明：

M 男の方に回答が多い

F 女の方に回答が多い

= 男女ほぼ同じ

M、Fの後ろの+の記号は差が顕著な事を示す(ほぼ10%以上)。

		G	F	E	A	H	J
1 #7.30B	国民の生活水準 10 年の変化	(1+2)	M	M	=	M	M =
2 #7.30A	自分の生活水準 10 年の変化	(1+2)	M	F	=	M	M =
3 #7.31	今後の生活水準	(1+2)	=	=	M	=	= =
4 #7.18E	幸福になるか	(1)	=	=	M	=	M M
		(2)	F	=	F	F	F F
5 #7.18B	心の安らぎはますか	(1)	=	M	M	M	M =
		(2)	F	F	F	F	F =
6 #7.18C	人間の自由はふえるか	(1)	=	F	F	=	=
		(2)	M	M	M+	=	=
7 #7.18	人間の健康の面はよくなるか	(1)	=	=	=	M	= M+
		(2)	F	F	=	F	= F
8 #8.80	国家目標	(1)	=	F	=	=	= F+
		(2)	M	M	=	=	M M
		(3)	=	F	F	=	F+ M+
		(4)	F	M	M	=	= M
9 #2.30	不安感 重い病気	(1+2)	F	F	F	F	F = F(1)F>>M
9 #2.30D	不安感 交通事故	(1+2)	F	F+	F	F	F F(1)F>>M
9 #2.30E	不安感 失業	(1+2)	M	F	F	=	F =
9 #2.30F	不安感 戦争	(1+2)	F+	F+	F+	F+	F+ F
9 #2.30G	不安感 原子力施設の事故	(1+2)	F	F	F	F+	F+ F
10 #7.80A	家計の節約 医療	(1)	=	=	=	=	=
10 #7.80B	家計の節約 車	(1)	=	=	=	M	=
10 #7.80C	家計の節約 家庭用品	(1)	F	F	F	F	F+
10 #7.80D	家計の節約 食料品	(1)	F	F	F	F	F+
10 #7.80E	家計の節約 美容	(1)	F+	F+	F+	F+	F+
10 #7.80F	家計の節約 バカンス、休暇	(1)	=	F	=	F	F+
10 #7.80G	家計の節約 衣服	(1)	F	F+	F	F	F+ (+)
10 #7.80H	家計の節約 住居	(1)	F	=	F	=	=
10 #7.80I	家計の節約 子供の養育	(1)	=	F	F	F	=
10 #7.80J	家計の節約 タバコ、アルコール	(1)	=	=	=	=	=
11 #4.11	先祖を尊ぶか	(1)	F	=	=	=	M =
12 #4.10	他人の子供を養子にするか	(1)	F+	F	F	=	F M
13 #4.80	望ましい子供の数	(3+)	=	F	M	M	F E(4-)F
14 #2.80A	病気 頭痛、偏頭痛	(1)	F+	F+	F+	F+	F+
14 #2.80B	病気 背中の痛み	(1)	F+	F+	F+	F+	-
14 #2.80C	病気 神経の興奮	(1)	F+	F+	F+	F+	F
14 #2.80D	病気 鬱病	(1)	F	F+	F	F	F
14 #2.80E	病気 不眠症	(1)	F	F+	F+	F	F
15 #2.3G	健康状態満足か	(1+2)	M	=	=	M	M M

				G	F	E	A	H	J
16 #1.8	社会的階層		(4+5)	M	M	M	=	=	M
17 #7.81	収入か余暇か		(2)	=	=	M	M	=	M
			(1)	M	=	=	F	=	=
18 #2.8	一生働くか		(1)	=	M	M	M+	=	M+
19 #7.25	お金と仕事		(1)	M	=	M	M	=	M
20 #7.24	就職の第一条件		(1)	M	M	M	=	=	M
			(2)	M	F	M	M	M+	M
			(3)	F	=	F	=	=	F
			(4)	=	=	F	F	F	M
21 #2.81	仕事と個人生活		(1)	M+	=	M+	M		M
			(3)	F>>M(except J)					
22 #2.4	くらし方	(金持ち)	(1)	=	=	M	M	=	M
		(名をあげる)	(2)	M	M	=	M	M	=
		(趣味にあったくらし)	(3)	=	M	=	=	M	=
		(のんきに)	(4)	=	F	F	F	F	F
		(清く正しく)	(5)	=	F	=	F	F	=
		(社会につくす)	(6)	F	M	M	M	F	M (-)
23 #2.3F	生活環境満足か		(1+2)	=	=	=	M	=	=
			(1)	M	F	F	=	F	=
24 #5.80A	近所の治安	強盗にはいられること	(1+2)	F	F	F	=		F
25 #5.80B	近所の治安	急に襲われて身の危険を感じる	(1+2)	=	F	F	=		F
			(1)		F+				
26 #7.82	アリとキリギリス		(1)	M	M	M	M	M	M
27 #5.81A	生活領域の重要性	自分の家族と子供	(7)	F	F	F	F	F+	F
27 #5.81B	生活領域の重要性	職業や仕事	(7)	M	F	M+	M+	=	M+
			(1-3)	F		F	F		
27 #5.81C	生活領域の重要性	自由になる時間とくつろぎ	(7)	M	M	M	=	F	M
27 #5.81D	生活領域の重要性	友人、知人	(6+7)	M	=	F+	F	F	M
27 #5.81E	生活領域の重要性	両親、兄弟、姉妹、親戚	(6+7)	F+	=	F+	F	F	=
27 #5.81F	生活領域の重要性	宗教	(6+7)	F	F	F+	M+	F+	=
27 #5.81G	生活領域の重要性	政治、公的生活	(5-)	M+	=	M	=	=	M+
28 #2.3C	家庭に満足か		(1)	=	=	=	=	=	=
			(1+2)	F	=	F	=	=	=
29 #2.82	生活に満足か		(1)	=	F	F	=	=	=
			(1+2)	=	=	=	M	M	F
30 #7.19	才能か運か		(1)	=	=	=	=		M
31 #4.81	生活保護の考え方		(2)	M	=	=	=		M

			G	F	E	A	H	J
32 #7.1	人間らしさはへるか	(1)	=	=	=	F	F	M
		(2)	=	M	M	M	M	=
33 #4.5	子供に「金は大切」と教えるか	(1)	=	F	M	M	=	M
34 #8.1B	政治家にまかせるか	(2)	=	M	=	F	=	M
35 #2.1	しきたりに従うか	(1)	M	M	M	=	M	M
36 #7.2	心の豊かさはへらないか	(1)	=	=	=	=	F	=
37 #4.30	家庭はくつろぐ場所	(1)	F	=	F+	F	=	=
38 #4.32	離婚はすべきでないか	(1)	=	=	=	M	M+	M
		(2)	F	F	=	=	F	F
		(3)	M	M	M	=	F	=
39 #4.31	家事や子供の世話	(1)	=	=	F	=	F	=
		(3)	=	=	=	=	M	=
40 #4.4	先生が悪いことをした	(1)	=	=	=	=	M	M
41 #5.1	恩人がキトクするとき	(1)	F	=	F	=	F	=
42 #5.1B	親がキトクするとき	(1)	F	M	F	F	=	=
43 #2.5	自然と人間の関係	(1)	=	=	=	=	F	F
		(2)	M	M	M	=	M+	M+
44 #7.4	国と個人の幸福	(1)	=	M	M	M	=	M
		(2)	M	=	=	F	F	=
		(3)	=	=	=	=	M	=
45 #5.1D-1	大切な道徳 (親孝行をすること)		F+	F	F+	=	=	F
45 #5.1D-2	大切な道徳 (恩返しをすること)		=	=	F	=	M	F
45 #5.1D-3	大切な道徳 (個人の権利を尊重すること)		M	M	M	=	=	M
45 #5.1D-4	大切な道徳 (自由を尊重すること)		M	M	M	=	=	M
46 #5.6H	他人との仲か仕事か	(1)	F	=	=	F	M	=
47 #2.2B	スジかまるくか	(1)	M	M	M	=	=	M
48 #5.1C1	入社試験 (親戚)	(1)	M	=	F	F	F	M
49 #5.1C2	入社試験 (恩人の子)	(1)	M	M	=	F	F	M
50 #5.6	めんどろみる課長	(1)	M	F	=	=	=	=
		(2)	F	M	=	=	=	M
51 #2.12	他人のためか自分のためか	(1)	=	=	F	F	F	=
52 #2.12B	スキがあれば利用されるか	(1)	M	=	M	M	M+	M+
		(2)	F	=	F	F	F+	F+
53 #2.12C	人は信用できるか	(1)	=	M	=	=	=	=
54 #2.83A	現代生活の個人態度 他人を助ける	(1+2)	=	=	F	F	F	=
54 #2.83B	現代生活の個人態度 共同体	(1+2)	=	=	F	=	M	M
54 #2.83C	現代生活の個人態度 その日その日	(1+2)	=	F	F+	F	F	=
54 #2.83D	現代生活の個人態度 収入より手段	(1)	F	F	=	=	=	M
		(1+2)	=	=	F	=	=	M

			G	F	E	A	H	J	
54 #2.83E	現代生活の個人態度 孤独感	(1+2)	=	F+	F+	F		=	
55 #7.36	科学上の発見・利用は生活に役立つか	(1)	M	M	M	=	=	M+	
56 #7.33	コンピュータ社会は望ましいか	(1)	M	=	M	M	M	M+	
57 #7.83	科学技術 病気の治療	(1)	F	F	=	=		=	
57 #7.84	科学技術 人間の心の中の解明	(3+4)	F+	M	M	=		=	
57 #7.85	科学技術 経済的・社会的問題の解決	(4)	F	M	M	M		M	
58 #7.86A	今後の25年 原子力廃棄物の安全な 処理方法	(1)	=	M	M	M		M	
		(2)	=	F	F+	F		=	
58 #7.86B	今後の25年 ガンの治療方法の解明	(1)	F	=	=	=		M	
58 #7.86C	今後の25年 老人性痴呆の治療方法 の解明	(1)	=	=	=	=		M	
58 #7.86D	今後の25年 宇宙ステーションでの 生活	(1)	M+	M+	M+	M+		M	
59 #7.34	省エネルギーは重要か	(1)	F	=	M+	=	=	M	
60 #7.35	環境の保護は重要か	(1)	F	M	M	=	=	M	
62 #3.1A	宗教を信じるか	(1)	F+	F	F	F	F+	=	
63 #3.2	「宗教心」は大切か	(1)	F+	F	F	F	F	=	
64 #3.3	宗教は一つか	(1)	=	=	M	=	=	M	
65 #8.81	革新か保守か	(7+)	M	=	M	M		M	J: (DK)F+
66 #8.82	政治関心	(1+2)	M+	M+	M+	=	M	M+	J: (DK)F+
67 #8.2E	「民主主義」はよいか	(1)	=	M+	M	M+	M	M+	J: (DK)F+
67 #8.2F	「資本主義」はよいか	(1)	=	M	M	M+	M+	M+	J: (DK)F+
67 #8.2H	「社会主義」はよいか	(1)	=	M	M	=	=	=	J: (DK)F+
		(3)	=	=	=	M	M+	M	
67 #8.2G	「自由主義」はよいか	(1)	=	F	=	=	=	M+	J: (DK)F+
		(3)	=	M	M	M	M	=	
68 #8.83	民主政治に満足か	(1+2)	=	M+	=	=		M+	J: (DK)F+
		(1)	=	=	M	M		=	
69 #8.84	裁判制度は機能しているか	(1+2)	M	M	=	=	M	M+	J: (DK)F+
		(1)	=	=	=	=	=	M	
70 #7.87	労働者階級と資本家階級	(1)	M	M	=	=		M	J: (DK)F+
71 #8.8	社会は変えるべきか	(1+2)	M	M	=	=	=	M	J: (DK)F+
		(3)	=	F	=	=	=	M	
72 #8.85A	社会の根本改革は必要か	(1)	M	=	F+	F		=	J: (DK)F+
74 #8.86	政党支持(強度)	(1+2)	M	M	M	M+		=	J: (DK)F+

社会調査における属性の意味の国際比較

社会調査における属性の意味の国際比較

1. 目的

社会調査の結果の分析には、属性別のクロス集計が最も基本的な当然のこととなっている。性別、年齢別、学歴別や、職業別、居住地域の人口規模別（都会と田舎）等が使われる。ところが、国外との比較をする場合には、属性自体の意味の違いが異なる場合が出てくる。そこで、どのような点が同じなのか、あるいは異なるのか、属性の持つ意味を探ってみる必要がある。通常、ある質問に対して、ある国では年齢による差があり別の国では差がない、といったように、質問に対する回答の様子を知る手段として属性を用いる。その属性は、例えば性別では、男と女という当り前の意味の他に、調査を分析する人間の属する社会に規定された無意識の意味づけがなされるのも避けられない。もし、属性を他の質問と同じように考えたならば、2つの国で、いろいろな項目に対して男女の回答差が同じように現れるとき、性別はその2国間で同じ意味があると考えられる。すなわち、各属性で2つの相対する層の違いが、回答の差に影響を及ぼしているかどうかを、各々の国で見えていき、全ての質問に対する影響の現れ方が似ていれば、その属性がそれらの国々で同じ意味を持つと考えたのである。また、ある国のある属性が、他の国の別の属性と同じ様な影響の及ぼし方を示すならば、それらの国のそれぞれのその属性は似た意味を持っているといえよう。

これを実際のデータで分析するには、比較の対象となる数カ国で、同一質問項目、属性項目で、信頼できる調査がなされていなくてはならない。日本、アメリカ、ドイツ、フランス、イギリスの5カ国に対して行なった国際比較調査（特別推進研究「意識の国際比較方法の研究」研究代表者 林 知己夫 1986-1990）のようなきちんとしたデータがあって、はじめてこのことが可能である。

2. 方法および結果

各質問カテゴリーへの回答をそれぞれの国で属性別に集計した分布表をもとにする。5カ国の属性の集計結果を示すのは大部になるので、日本のクロス集計の分布表を最後にかかげておく。さて、属性は次に示す8属性である。各属性の各層による回答率の差を見るのに、ここでは、各属性の相対する2層で、回答カテゴリーへの回答率に差があるかどうかを考えることにする。相対する2層の比較だけでは十分ではないが、ひとつの見方として考えてみたい。クロス集計表でいうと左に*印のついたものを比較しているのである。次にこの属性の内容の詳細をあげておく。

（1）属性としてとりあげたもの

属性として、性、年齢、学歴、社会的階層意識、世帯収入、保革意識、宗教、居住地域の人口規模の8つをとりあげた。各属性の相対する2つの層は第一表の通りである。

これで、上記の5カ国の比較をすることとする。調査した質問項目は5カ国ほぼ共通のものである。相互の翻訳にも十分な検討がなされている。しかし、属性については、それぞれの国で委託した調査機関の通常の形式によるところも多い。この5カ国調査では、共通に使える属性が上記のものである。このほか、職業別もあるが、各国の分類を共通させるのは非常に難しい。国内の調査でよく使われる支持政党も、当然、異なる国の間では比較できない。上に示した8属性が、どの様な質問からとられたのか、どの様に5カ国共通に使える属性カテゴリーとしたかを、簡単に示しておく。

性別、年齢別についてはほとんど問題はない。

学歴は各国で制度が異なる。ヨーロッパ、アメリカでは就学年数を尋ねており、これに基づいて3段階に分類してある。日本は学校制度が単純であり、学校種別から分類してある。

帰属階層別は、属性としてでなく、質問項目の一つである。社会的帰属階層意識と言った方がよい。5段階にわけるとしたらどこに属すると思うか、というもので、これをここでは、3段階にまとめて用いている。

世帯収入は、それぞれの国の事情によって用意された収入額のカテゴリーを用いている。アメリ

カのみ尋ね方が複雑で計 20 カテゴリーへの分類を 3 段階に再分類するというやり方である。

保革意識は、これも質問項目の中に入っている。保革（左右）10 段階のどこに属するかを問うものである。

宗教も、質問項目として尋ねている。

人口規模別は、それぞれの国での調査地点情報としてあるものを用いている。イギリスのみ、人口規模としての記載がなく、他の地点情報から 3 段階を作成した。

第 1 表

属 性	記号	比較した層	
1. 性別	●	男	女
2. 年齢別	○	30 歳未満	60 歳以上
3. 学歴別	□	高	低
4. 社会的階層意識	■	上 (1+2)	下 (4+5)
5. 世帯収入	△	(高	対 低)
ドイツでは		3500 以上	2000 未満
フランスでは		12500 以上	6000 未満
イギリスでは		25000 以上	5500 未満
アメリカでは		40000 以上	15000 未満
日本では		800万 以上	400万 未満
6. 保革意識	▲	左 (1+2+3)	右 (7+8+9)
7. 宗教	☆		
ドイツでは		プロテスタント	カトリック
フランスでは		宗教なし	カトリック
イギリスでは		宗教なし	プロテスタント
アメリカでは		カトリック	プロテスタント
日本では		宗教なし	仏教
8. 人口規模別	★	(都会	対 田舎)
ドイツでは		50 万以上	2 万未満
フランスでは		10 万以上	2 万未満 (RURAL)
イギリスでは		METROPOLITAN COUNTY	RURAL
アメリカでは		100万以上	2500未満
日本では		6 大都市	郡部

(●、○等の記号は、分析結果の図示に用いたものである)

(2) 相対する 2 層間の回答選択率の差による分析

ある質問回答カテゴリーに対して、それぞれの国において、第 1 表に示した属性それぞれ、相対する 2 層間の回答率の差 (左側の層の回答率 P_1 - 右側の層の回答率 P_2) を標準化したものを、属性の回答に対する影響の尺度とした。従って、属性の内容は第 1 表の右側の層に対する左側の層の性質によって代表される。比較の方向は、日本を規準にしてなるべく同じ向きになるように設定したが、宗教は比較の 2 つの層が各国異なる。標準化は

$$(P_1 - P_2)/\sigma,$$

$$\text{ただし } \sigma^2 = P(1 - P)(1/n_1 + 1/n_2),$$

P は P_1 と P_2 の平均, n_1, n_2 はそれぞれ左側の層、右側の層のサンプル数による。属性の性質をこのような差だけで考えるのは十分ではないが、一つの見方として試みたものである。例としてクロス集計表と標準化の値の一部を第 2 表、第 3 表に示す。

第2表 8属性とのクロス集計表の例（日本）

(Q1	#7,308)											
	102	103	104	その他	5	6	7	8	9	TOTAL		
TOTAL	74.9	16.7	5.3	3.1	0.0	0.0	0.0	0.0	0.0	2265	100.0	
(SEX)											
*MALE	76.2	15.7	5.4	2.7	0.0	0.0	0.0	0.0	0.0	1046	100.0	
*FEMA	73.8	17.6	5.1	3.4	0.0	0.0	0.0	0.0	0.0	1219	100.0	
(AGE)											
*-29	76.1	15.0	2.8-	6.1+	0.0	0.0	0.0	0.0	0.0	360	100.0	
30-	74.9	17.4	5.5	2.3	0.0	0.0	0.0	0.0	0.0	438	100.0	
40-	73.8	18.5	6.5	1.2-	0.0	0.0	0.0	0.0	0.0	492	100.0	
50-	72.2	19.4	5.5	2.9	0.0	0.0	0.0	0.0	0.0	453	100.0	
*60-	77.6	13.4-	5.4	3.6	0.0	0.0	0.0	0.0	0.0	522	100.0	
(EDUCATION)											
*LOW	70.8-	18.9	6.7	3.6	0.0	0.0	0.0	0.0	0.0	698	100.0	
MID	74.3	17.3	5.1	3.3	0.0	0.0	0.0	0.0	0.0	1098	100.0	
*HIGH	82.5+	12.2-	3.4	1.9	0.0	0.0	0.0	0.0	0.0	469	100.0	
	-	+	+									
(CLASS)											
*UPP	82.6+	11.1-	3.0	3.3	0.0	0.0	0.0	0.0	0.0	270	100.0	
MID	76.7	15.9	4.3	3.1	0.0	0.0	0.0	0.0	0.0	1262	100.0	
*LOW	69.0-	20.2+	7.8+	3.0	0.0	0.0	0.0	0.0	0.0	733	100.0	
	+	-	-									
(FAMILY INCOM)												
*1 L	70.3-	19.7	7.2+	2.8	0.0	0.0	0.0	0.0	0.0	600	100.0	
2 M	76.2	16.4	4.4	3.0	0.0	0.0	0.0	0.0	0.0	861	100.0	
*3 H	82.9+	12.3-	4.1	0.6-	0.0	0.0	0.0	0.0	0.0	316	100.0	
DK	73.2	16.6	5.1	5.1+	0.0	0.0	0.0	0.0	0.0	488	100.0	
	-	+	+									
(POLIT L-R)											
*LEFT	64.2-	23.6+	10.8+	1.4	0.0	0.0	0.0	0.0	0.0	148	100.0	
MID	75.8	16.6	5.3	2.3	0.0	0.0	0.0	0.0	0.0	1328	100.0	
*RIGHT	81.6+	13.2	4.0	1.2-	0.0	0.0	0.0	0.0	0.0	402	100.0	
DK	69.3-	18.3	4.1	8.3+	0.0	0.0	0.0	0.0	0.0	387	100.0	
	-	+	+									
(RELIGION)											
PROT	0.0	0.0	0.0	0.0	0.0	0.0	0.0	0.0	0.0	0	0.0	
CATH	0.0	0.0	0.0	0.0	0.0	0.0	0.0	0.0	0.0	0	0.0	
*BUDD	74.6	16.6	6.5	2.3	0.0	0.0	0.0	0.0	0.0	645	100.0	
OTH	72.0	17.6	6.6	3.8	0.0	0.0	0.0	0.0	0.0	182	100.0	
*NONE	75.5	16.7	4.5	3.3	0.0	0.0	0.0	0.0	0.0	1438	100.0	
(URBAN-RURAL)											
*1 R	71.0-	20.1+	5.5	3.5	0.0	0.0	0.0	0.0	0.0	568	100.0	
2	75.6	16.4	4.7	3.2	0.0	0.0	0.0	0.0	0.0	464	100.0	
3	76.7	15.2	5.2	2.9	0.0	0.0	0.0	0.0	0.0	442	100.0	
4	78.8	12.6-	6.2	2.4	0.0	0.0	0.0	0.0	0.0	373	100.0	
*5 U	74.2	17.9	4.8	3.1	0.0	0.0	0.0	0.0	0.0	418	100.0	

注) 表頭の102, 103, 104は左端の1が質問番号、右端の2はカテゴリー番号を示す。
第3表、第4表の左端もこれと同じである。ただしカテゴリーは回答肢をまとめたもので、
第4表の右端にまとめた回答肢が示してある。

第3表 相対する2層間の回答選択率の差（日本）

質問 カテゴリー	性別	年齢別	学歴別	社会的 世帯		保革意識	宗教	人口規模別
				階層意識	収入			
102	1.3	-.5	4.6	4.3	4.2	-4.3	.4	1.1
103	-1.2	.7	-3.1	-3.3	-2.8	3	.1	-.8
104	.4	-1.9	-2.5	-2.7	-1.8	3	-1.9	-.5
202	.3	.6	2.9	7.7	5.8	-3.6	-1.8	.3
203	-.7	.7	-.6	-5.2	-3.3	1.4	2.4	-.2
204	1.4	-3.4	-4	-4.9	-3.6	3.3	-1.8	0
302	1.3	7.4	4.3	4.5	1	-.9	3	1.2
303	-1	-3.2	-1	-.8	.6	-2.7	-3.2	-1.1
304	.8	-4	-2.3	-4.3	-1.2	4.4	-.1	.1
401	1.6	.2	-.9	3.2	1.3	-3.5	-1.2	-1.7
402	-2.7	1.2	1.4	-2	.7	4.2	.1	-.2
403	1.4	1.1	1.6	-.2	.8	-1.3	.5	2.3
501	.6	-.5	-2.1	2.3	1.4	-2.5	-1.4	-.9
502	-.2	3.2	4.8	-2.1	1.6	2.6	1	3
503	.1	-1.2	-1.2	.4	-1.3	-1	-.1	-.4
601	-.8	-3	-1.5	2.5	2.1	-5.1	.2	-1.9
602	1.5	6.6	4.4	-2	-.7	4.3	2	2
603	1.2	-1.1	.6	-.1	.5	.7	-1.9	.6
701	4.8	-1.2	-1.8	1.2	-.3	-3.3	-.6	-2.5
702	-3.9	1.9	3.1	-2.6	.7	1.8	-.1	2.2
703	-.9	1.1	-.4	1.4	-.8	1.7	0	.2
801	4.6	-1.1	1.1	.2	2	-3.4	-2.4	-1
802	4.3	5.3	5.1	1.2	1.1	2.1	.1	1.4
803	-7	-3.7	-6.2	-1.8	-2.8	-1.1	-.1	-.1
804	3.1	1.4	4.2	1.5	2.2	4.2	1	2.1
912	-1.1	-4.4	-4.8	-3.2	.2	.2	-2.7	-1.2
913	1.3	4.5	5	3.3	.2	-.3	2.6	1.1
922	-2.1	2	-1.6	-2.1	3.6	1.3	-.7	-.3
923	2	-1.2	2.2	2.2	-3.3	-1.3	1.2	.6
932	1.5	1.1	-2.6	-4.3	-.5	2.8	1.1	-.4
933	-.7	2.1	4.2	4.1	1	-2.3	.5	.5
942	-2	0	-.1	-1.8	0	5.7	-2.5	.9
943	2.7	1.4	1.4	1.5	.4	-6.3	2.4	-.1
952	-2.8	1.2	3.9	-1.3	.6	4.3	-1.4	1.2

属 性

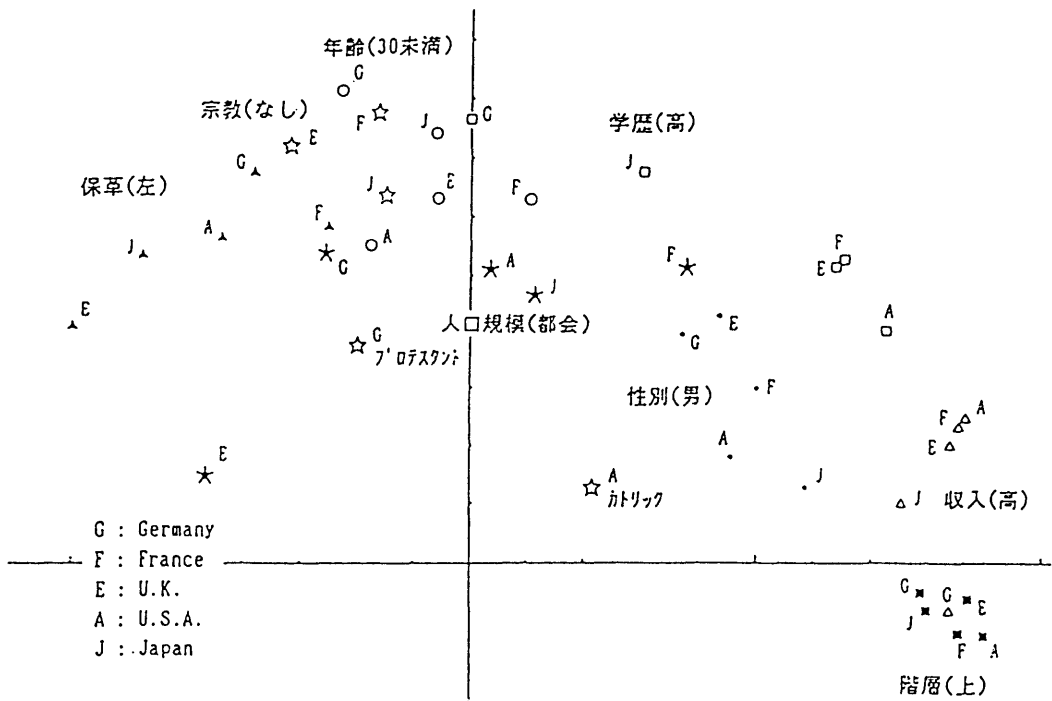
比較した層（日本）

1. 性別	男	—	女
2. 年齢別	30歳未満	—	60歳以上
3. 学歴別	高	—	低
4. 社会的階層意識	上 (1+2)	—	下 (4+5)
5. 世帯収入	高	—	低
6. 保革意識	左 (1+2+3)	—	右 (7+8+9)
7. 宗教	宗教なし	—	仏教
8. 人口規模別	都会	—	田舎

質問は調査に用いられたほとんど全て、およそ100問で、回答肢もほとんど全てをとりあげた。ただし、段階回答の場合はカテゴリをまとめ、総計244回答肢を比較の素材とした。これらの質問や回答肢の取り上げ方によっても、属性の影響の仕方が異なることが考えられるが、これらはいろいろな日常生活の意識に関するいろいろな側面の質問を含んでおり、全体的なことを把握するには適当であると考えた。

この244の各質問回答肢に対して、5カ国×8属性それぞれの影響の尺度が与えられることになるが、こうした各国属性の各質問回答に対する影響の仕方を総合的に見るために、主成分分析を行った。5カ国×8属性への主成分得点が得られる。その結果を第1主成分×第2主成分の図に示す(第1図)。

第1図 主成分分析による5カ国8属性の布置(第1主成分×第2主成分)



この結果を見ると、大まかには国×属性がそう入り交じらず、国の差よりも属性の差の大きいことがわかる。特に、階層別といえば、どの国でもいろいろな意見との関連の仕方が似ている。すなわち階層別は国別を越えて共通の意味があるといえる。世帯収入も同様に、各国での意味は似ており、しかもこれは、階層意識とも近い。性別は第3主成分でとくに特徴付けられるが、国にかかわらず似ていることが示される。年齢別、学歴別、保革意識も、それぞれ5カ国が一応のかたまりをなす。しかし、学歴はドイツの学歴（高）が年齢（30歳未満）とよく似ているのに対し、フランス、アメリカ、イギリスの学歴（高）は世帯収入（高）と似ている。人口規模別はフランス、アメリカ、日本の都会が高学歴や男と近い意味を持っているが、イギリスでは階層（上）と逆のものと似ているといえる。宗教については、フランス、イギリス、日本は宗教を信じる・信じないの比較であったが、ドイツ、アメリカはプロテスタント、カトリック両派の差を取り上げた。意味が違ふのは当然である。しかし、ドイツにおけるプロテスタント層とカトリック層との比較をすると、フランス、イギリス、日本における宗教を信じない層と宗教ありとの比較と意味が似ていることが出てきている。このことは各質問から見た属性別集計の観察からも、見いだされていることである。

（3）相対する2層間でどちらに多く選択されたかの分類を用いた分析

もうひとつの分析として、各質問回答が、属性の相対する2つの層のどちらに多く選択されているかを使って、パターン分類の数量化を行なった。それぞれの質問への回答が、各属性の相対する2つの層のどちらに多く選択されているかは、 $P1 - P2$ （ $P1$ は第1表の左の層での回答率、 $P2$ は右の層での回答率）で表されるが、これを標準偏差の2倍以上離れているかどうか、すなわち、単純ランダムサンプリングだと、危険率5%の有意差があるか、によってカテゴリー化した。単純ランダムサンプリングではないが、一応の目安として差の程度を表すには適当と考える。

$$(P1 - P2)/\sigma,$$

$$\text{ただし } \sigma^2 = P(1 - P)(1/n1 + 1/n2)$$

が、2より大きいとき、第1表の左の層に多い（有意差がある）といえるが、これをカテゴリー「1」とし、-2より小さいとき、右の層に多い（有意差がある）といえるが、これを「3」とする。有意差が無ければ中間のカテゴリー「2」とした。すなわち、分析（2）で用いた尺度をカテゴリー化したものである。第4表は、この総合表であるが、みやすさのために「2」を「。」で表してある。左の表側に諸質問回答があり、表頭は各国の各属性である。


このパターンから質問回答と国×属性の関係を総合的にみるには、パターンの似たものの集めをするパターン分類の数量化（数量化Ⅲ類）を用いた。各質問各質問回答が通常の individual であり、国×属性が item である。

この1次元目×2次元目をプロットすると、国×属性の各層のクラスターは、主成分分析の結果とほとんど同じような結果であった（第2図）。

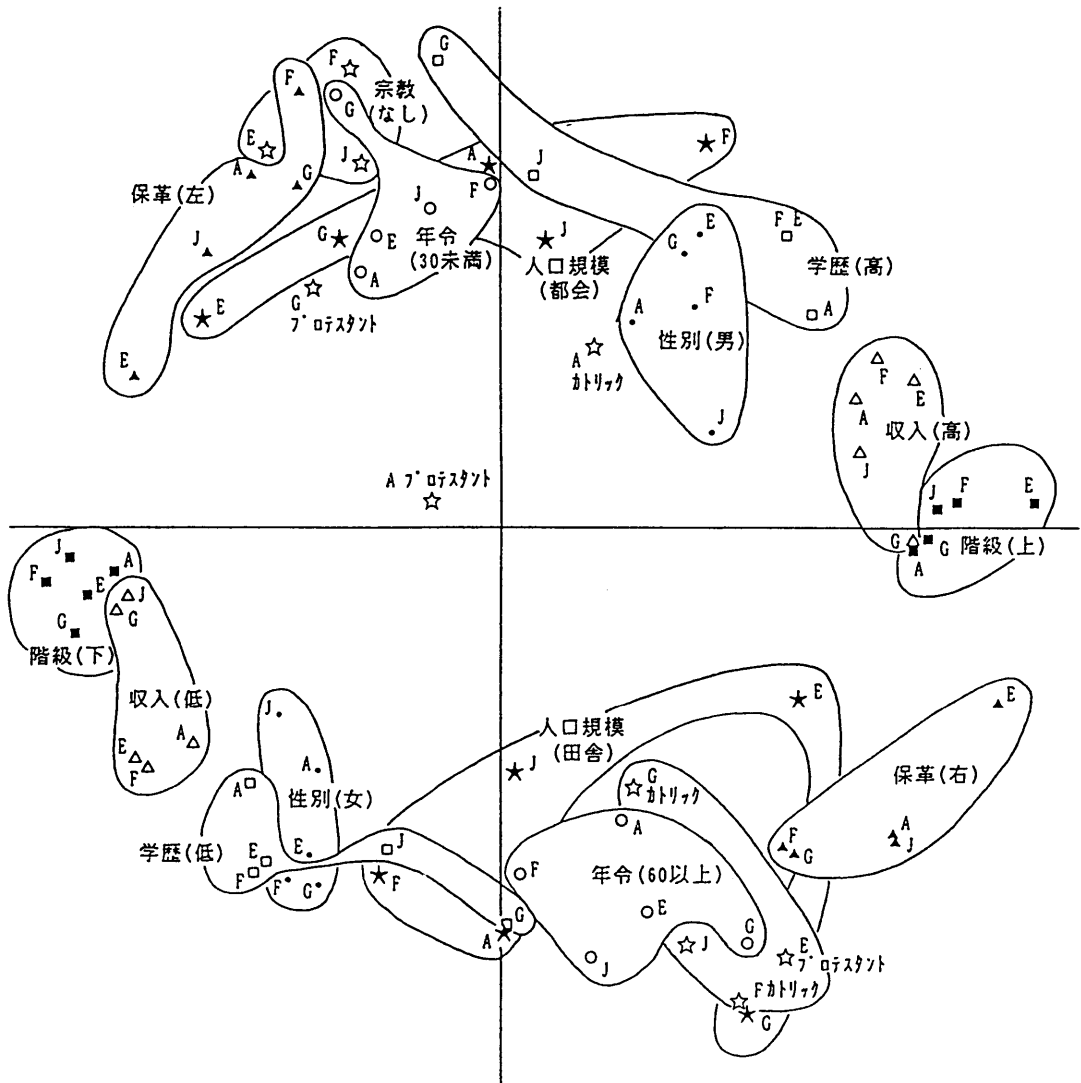
3. 考察

以上の分析結果は、属性別自体の相互関係によるところも大きいと考えられるが、それについてはここでは考えていない。しかし、異なる文化を持つ集団の属性による比較をするとき、属性それ自体の意味を全体の中でつかんでおく必要があり、上の結果は、各属性の相対する2層間の差だけの比較ではあるが、どんな属性が国を通して共通の意味を持つのか、あるいは、別の国の別の属性と似た意味を持つのか、を一応示していると言えよう。すなわち、階層意識や収入といった経済の面が、どの国でも同様の規準を示すものとして有効であること、通常使う性別や年齢別もほぼ有効であり、学歴や人口規模などは各国における意味を十分考慮しなければならないことを示している。

第2図(その1) パターン分類の数量化による5カ国8属性の布置(1次元目×2次元目)



第2図(その2)



第4表 相対する2層間の回答肢選択率の差

(58頁～67頁)

表の見方

(1) 表中の「1」「・」「3」は

- 1 : 各属性で、第1表の左に示した層と右に示した層の回答の差 プラス
- 2 : 各属性で、第1表の左に示した層と右に示した層の回答の差 なし
- 3 : 各属性で、第1表の左に示した層と右に示した層の回答の差 マイナス

(2) 表題の「G」「F」……は

- G : ドイツ
- F : フランス
- E : イギリス
- A : アメリカ
- J : 日本

(3) 左端欄の「6711」等は

- 左の2桁「67」は質問番号
- 次の「1」はサブ質問番号
- 右の「1」はカテゴリー番号

ただし、このカテゴリーはもとの回答肢をまとめたものもあり、右端に、まとめた回答肢が示してある。

質 問 NO.	C T	性	年齢	学歴	階層	収入	保革	宗教	都会-田舎		
		G F E A J	G F E A J	G F E A J	G F E A J	G F E A J	G F E A J	G F E A J	G F E A J		
	A	1:Male	1:18-29	1:Low	1:High	1:Low	1:Left	C* C P P B	1:Rural		
	T	3:Female	3:60-	3:High	3:Low	3:High	3:Right	P N N C N	3:Urban		
1	2 1 . 1 .	. 3 3 3 3	. 1 1 1 1	. 3 3 3 3	3 . 3 3 3	1 . 1 . .	102	1+2
1	3 3 1 3 1 1	1	3	103	
1	4 1 1 1	. 1 3 3 3	1 3 1 1 .	1 . 1 1 1	3 . 3 . .	104	4+5
2	2	1 1 1 1 .	. 3 3 3 3	1 1 1 1 1	3 3 3 3 3	3 . . 3 3	. . . 3	202	1+2
2	3	3 . 3 3 .	1 . . 1 3	. . 1 1 1 1 1 3	203	
2	4 3 3 3 3	. 1 1 1 1	3 3 3 3 3	1 1 1 1 1	. . 1 1 1	204	4+5
3	2	1 1 1 1 1	3 3 3 3 3	. . . 1 1	. . 3 3 3 3 . 3	. 3 . 3 .	302	1+2
3	3	. . 3 3 .	3 3 3 3 3	. 1	3 3 3	. . 1 . 1	. . . 1 .	303	
3	4	. 1 3 3 3 3	1 1 1 1 1	3 3 3 3 3	1 . 1 1 .	. . 1 . 1	304	4+5
4	1	. . 1 . .	. 1 1 1 .	. 3 . . .	1 1 . 1 1	. 3 . 3 .	. . 3 3 3	401	
4	2	3 . . . 3	. 3 3 3 .	. 1 1 . .	3 3 . . .	1 1 1 1 .	1 . 1 . 1 1 . 1 .	402	
4	3 3 3 3 3 . . 3	403	
5	1	. 1 1 1 .	. 1 1 1 1 1 3 3 . .	501	
5	2	. . 3 3 .	. 3 . 3 1 3	. . 3 3 3	1	1 . 1 1 1	. . . 1 3	502	
5	3	. . . 1 1	3	503	
6	1	. . 3 . .	. 1 . . 3	. 3 1 . 1 1	. 3 . . 3	3 . 3 3 3	. . . 3	601	
6	2	. . 1 . .	1 . . . 1	3 1 . . 3	. 3 . 3 .	1	1 1 1 1 1	. . 3 1 3	. 1 . 1 .	602	
6	3	3 3 . . .	1	3 . . 3 .	. . 3 . .	. 1 3 .	603	
7	1 1 3 3 3 .	1 1 1 1 .	3 3 . 3 .	3 . 3 3 3	1 . 1 . .	. 3 . . 1	701	
7	2	. 3 . . 3	. . . 1 .	. 1 1 1 3	. . . 3 3	. 1 1 1 .	1 . 1 3 . .	. 1 . . 3	702	
7	3 3 .	1 3 .	. . 3 1	3	703	
8	1	. 3 . . 1	3 3 3 . .	1 1 . 3 1 .	. . 3 3 .	3 3 3 3 3	. 1 1 . 1	1 1 . . .	801	
8	2	. 1 . . 1	1 1 1 1 1	3 3 . . 3 3 . . .	1 . 1 . 1	. 3 3 . .	3 3 . . .	802	
8	3 3	. . 3 3 3	1 1 1 1 1	. . . 3 .	1 1 . 1 1	803	
8	4	. . 1 . 1	1 1 1 . .	3 3 3 . 3 3 . . 3	1 1 1 1 1	. 3 3 . . 3	804	

*) 宗教 P:プロテスタント; C:カトリック; B:仏教; N:なし

質 問 NO.	C A T	性	年齢	学歴	階層	収入	保革	宗教	都会-田舎		
		G F E A J	G F E A J	G F E A J	G F E A J	G F E A J	G F E A J	G F E A J	G F E A J		
		1:Male 3:Female	1:18-29 3:60-	1:Low 3:High	1:High 3:Low	1:Low 3:High	1:Left 3:Right	C* C P P B P N N C N	1:Rural 3:Urban		
9-1	2	3 3 3 3 .	3 . . . 3	1 1 1 . 1	. . . 3 3	1 . 1 . .	3 1 . 3 1	912	1+2
9-1	3	1 1 1 1 .	1 . . . 1	3 3 3 . 3	. . . 1 1	3 . 3 . .	1 3 . 1 3	913	3+4
9-2	2	. 3 3 3 3	1 . . 1 .	. 1 3 3	3 1 . 3	922	1+2
9-2	3	. 1 1 1 1	3 . . 3 .	. 3 . . 3 1 1	1 3 . 1	923	3+4
9-3	2	. 3 3 . .	1 . 1 1 .	. 1 1 1 1	3 . 3 3 3	1 . 1 1 .	. . 1 . 1	. . 3 . .	3	932	1+2
9-3	3	. 1 1 . .	3 . 3 3 1	. 3 3 3 3	1 . 1 1 1	3 . . 3 .	. . 3 . 3	. . 1	933	3+4
9-4	2	3 3 3 3 1 .	. 1	1 1 1 1 1 1	1 . . . 1	. . 1 . .	942	1+2
9-4	3	1 1 1 1 1	. 1 . 3 .	. 3 1 .	3 3 3 3 3	3 . . . 3	943	3+4
9-5	2	3 . . 3 3	. . 1 1 .	3 1 3 . 3	. 3 1 3 . .	1 1 . 1 1	1 . 3 3	952	1+2
9-5	3	1 1 3 1 1	. . 3 3 .	1 3 1 3 . . .	3 3 . 3 3	3 . 1 1	953	3+4
10-1	1 3 3	. 1 1 1 .	3 3 3 3 3	. 1 1 1 1	. . . 1 1	. . . 1 .	. . 3 . .	1011	
10-1	2 1 1	. 3 3 3 .	1 1 1 1 1	. 3 3 3 3	. . . 3 3	1012	
10-2	1	. . . 1 .	1 1 1 1 1	3 . . . 3	3 3 3 3 3	1 1 . 1 .	1 . . 1 1	3 3 1	1021	
10-2	2	3 . . 3 3	. . 3 3 1	1 1 1 1 1	3 3 3 3 .	3 3 3 3 3	1 1 1 . 3	1022	
10-3	1	. 3 3 . 3	1 1 1 1 1 .	3 3 3 3 3	1 1 1 1 .	. . 1 1 .	. . 3 1 1	1031	
10-3	2	. 1 1 . 1	3 3 3 3 .	1 1 1 1 1	3 3 3 3 .	. . 3 3 .	. . 1 3 3	1032	
10-4	1	. . 3 3 3	1 1 1 1 .	3 3 3 3 3	1 1 1 1 1	. . 1 . .	3 . . . 3	3	1041	
10-4	2	. . 1 1 1	3 3 3 3 .	1 1 1 1 1	3 3 3 3 3	. 3 3 . .	1 . . . 1	1042	
10-5	1	3 3 3 3 3	1 1 1 . 1	. . . 1 3	3 3 3 3 3	1 1 . 1 1	. . 1 . 1 3 . .	1051	
10-5	2	. 1 . . 1	3 3 . . 3	. 3 3 3 1	1 1 1 1 1	3 3 3 3 3	. . 3 . 3	3 3 . . .	1052	
10-6	1	. 3 . . 3	1 1 1 1 1	. . . 3 .	3 3 3 3 3	1 1 1 . .	1 1 1 1 1	. 3 . . 3	1061	
10-6	2 1	3 3 3 3 3	. 3 . 1 .	1 1 1 1 1	3 3 3 3 .	3 3 3 3 3 1	1 3 . . .	1062	
10-7	1	3 3 3 3 3	1 1 1 1	3 3 3 3 3	1 1 1 1 1	. 1 1 1 1 1	1071	
10-7	2	1 1 1 1 1	3 3 3 3	1 1 1 1 1	3 3 3 3 3	3 3 3 3 3	. 1 . 3	1072	

*) 宗教 P:プロテスタント; C:カトリック; B:仏教; N:なし

質 問 NO.	C A T	性	年齢	学歴	階層	収入	保革	宗教	都会-田舎
		G F E A J	G F E A J	G F E A J	G F E A J	G F E A J	G F E A J	G F E A J	G F E A J
	A	1:Male	1:18-29	1:Low	1:High	1:Low	1:Left	C* C P P B	1:Rural
	T	3:Female	3:60-	3:High	3:Low	3:High	3:Right	P N N C N	3:Urban
10-8	1	1 1 1 1	3 3 3 3 3	1 1 1 1 1	1 1 1 1 1	. 3 3 3 . . 1081
10-8	2	3 3 3 3	1 1 1 1 1	3 3 3 3 3	3 3 3 3 3	. 1 . . .	1 1082
10-9	1	. . 3 3 3	. . 1 1 .	. 1 1 . .	. 3 3 3 .	. 1 . 1 .	. . 1 . 1 1 . . . 1091
10-9	2 1 3 3 . .	1 1 1 1 .	3 3 3 3 .	3 . . 3 3	1 1092
1010	1	1 1 1 1 .	. . 1 1 .	3 3 3 3 3	1 1 1 1 .	1	3 3 1001
1010	2	1 1 1 . .	. 3 3 3 .	1 1 1 1 1	3 3 3 3	1 1002
11	1	3 3 3 . 3	. . 1 . 1	1 . . 1 .	. . 1 . .	3 3 . . 3	. 1 1 . 1	. . . 1 . 1101
11	2	. . 1 . .	1 1 1 1 1	3 3 3 . 3	. 1 1	1 . . . 1	. 3 3 . 3	3 . 3 3 3 1102
11	3	3 . 1 . 1	1 . 3 . 3	. 3 3 1 3	1 . 1 3 . 1103
12	1	3 . . . 1	1 1 . 1 3	. . 1 . 1	1 1 3 1 1	. . 1 . .	1 3 1 1 1201
12	2	1 . . . 3	3 . . 3 1 3	. . . 3 .	1 . . . 3 3 . 1 3 3 1202
12	3	1 3 3	3	1 1203
13	1 3	1 1 1 .	. 3 1301
13	2 1 1	. 1 . 3 3	. 3 . . .	3 1 1 3 3 1302
13	3	. 3 1 . 3	. 3 . . 3 1 3 1 . . 1 1 1303
13	4 3 3	. 3 . 1 1 1 3 1 3 1304
14-1	1	3 3 3 3 3	. 1 1 1 .	. . 1 3 3 1 3 1411
14-2	1	3 3 3 3 .	3 . 3 . 3	1 1 1 1 .	. 3 3 3 3	1 1 1 1 1	. . . 1 . 1421
14-3	1	3 3 3 3 .	. 1 . 1 1	. . . 1 3	. . . 3 3	. . 1 1 1	3 1431
14-4	1	. 3 . 3 3	. 3 . 1 1 .	3 3 3 3 .	1 1 1 1 .	1 . . 1	3 . . . 3 1441
14-5	1	3 3 3 3 3	3 3 3 . 3	1 1 . 1 .	3	1 1 1 1 1 1 . . 1451
15	2	1 . . 1 .	1 1 3 3 3 .	. 1 1 1 1	3 3 3 3 .	. . 3 1502
15	3	3 . . 3 .	3 3 1 . 1 .	3 3 3 3 3	1 1 1 1 1	. . 1 1503

*) 宗教 P:プロテスタント; C:カトリック; B:仏教; N:なし

質 問 NO.	C T	性	年齢	学歴	階層	収入	保革	宗教	都会-田舎		
		G F E A J	G F E A J	G F E A J	G F E A J	G F E A J	G F E A J	G F E A J	G F E A J		
	A	1:Male	1:18-29	1:Low	1:High	1:Low	1:Left	C* C P P B	1:Rural		
	T	3:Female	3:60-	3:High	3:Low	3:High	3:Right	P N N C N	3:Urban		
17	1	1 1 1 1 1	3 3 3 3 3	1 1 1 1 1	3	1	1701
17	2	1 1 1 1 1	3 3 3 3 3	1 1 1 1 1	3 3 3 3 3	1 3 . 3 .	. 3 . . 3		1702
18	1	. . . 1 1	. 1 1 1 .	. 3 3 3 .	. 1 . . .	3 . . 3 1 3 1 1		1801
18	2	. . . 3 3	. . 3 3 .	. . 1 1 3 .	1 . . 1 3 3		1802
19	1	. . 1 . 1	3 3 3 3 .	1	3 . . 3 3	3	1 1 . . 1	. . . 1 .		1901
19	2	1 1 1 1 .	3	1 . . 1 .	1	3 . . 3 3	. . . 3 .		1902
20	1	. 1 1 1	. 1 . 1 1	. . . 3 3	1 . . . 1 3 3 . 3	. . 3 3 .		2001
20	2	. 3 . 1 1	. 3 . . .	1 1 1 1 1	3 . 3 3 3	. 1 1 1	1 1 . . .	1 1 . . .		2002
20	3	. . 3 . 3	1 1 . . .	3 . . 1 1	1 1		2003
20	4 1 1	3 3 3 3 3	1 . 1 1 1	3 3 3 3 3	. . 3 3 1 . 3		2004
21	1	. 1 . 1 1 1	1 1 1 1 1	3 3 3 3 3	. . 1 . 3	3 3 3 3 3	1 . . 1 .	. 3		2101
21	2	. 1 . 1 3	. 1 1 . 3	1 3 . 1 1 1	1 . . . 1	. . 1 3		2102
22	1	. . 1 1 1	. 1 1 1 1 1	. . 1 3 3 .	. 3 3 3 . 1		2201
22	2	. . . 1 .	. . 1 1 .	1 . 3 . .	1	3 3 .		2202
22	3	1 . . . 1	. 3 . 3 3	. . 3 . .	. 3 . 3 3	1 3 3	. . 1 . 3		2203
22	4	. . 3 3 3	1 1 3 3 3	. 1 1 1 1 3	. . 1 1 1 3		2204
22	5	. . . 3 1	3 . 3 3 3	. 1 . 1 1 3 .	. 1 1 1 1	. 1 . 1 .		2205
22	6	. . 1 . 1	. 3 . . 3	. 1	1 1	3 1 . . 1		2206
23	2	3 3 3 3 3	1 . . 3 .	1 . 1 1 1	3 3 3 3 3	3 . 3 3 3	. 1 1 . 1	1 1 1 1 .		2302 1+2
23	3	1 1 1 1 1	3 . . . 3	3 . 3 3 3	1 1 1 1 1	1 . 1 1 1	. 3 3 . 3	3 3 3 3 .		2303 3+4
24-1	2 3	3 . . . 3	1 . . 3 3 .	3 3 3 3 .		2412 1+2
24-1	3	3	1 . . . 1	3 . . 1 1 .	1 1 1 1 .		2413 3+4
24-2	2	. 3 . . 3 1	3 . . . 3	. . . 3 1 .	. . 3	3 3 3 3 .		2422 1+2
24-2	3	. 1 . . 1	3 . . 3 3	1 . . . 1	. . . 1 3 .	. . 1 3 1 .	1 1 1 1 .		2423 3+4
25	1	1 1 1 1 1	3	1 1 . 1 .	1 3 1 . . 3		2501
25	2	3 3 . 3 3	. . 1 3 3 3		2502

*) 宗教 P:プロテスタント; C:カトリック; B:仏教; N:なし

質 問 NO.	C A T	性	年齢	学歴	階層	収入	保革	宗教	都会-田舎		
		G F E A J	G F E A J	G F E A J	G F E A J	G F E A J	G F E A J	G F E A J	G F E A J		
		1:Male	1:18-29	1:Low	1:High	1:Low	1:Left	C* C P P B	1:Rural		
		3:Female	3:60-	3:High	3:Low	3:High	3:Right	P N N C N	3:Urban		
27-1	7	3 3 3 3 3	3	1 . 1 1 .	3 3 . 3 .	3 . . 3 .	. . 1 . 1	1 . . 1 1	2717	7
27-2	7	1 . 1 1 1	1 . 1 1 1	. . 3 3 3	1 3 . 3	3 3 3 . .	. 1 3 . 1	2727	6+7
27-3	7	. 1 1 . 1	1 . . . 1	3 . . . 3	1 . . 1	1 1 3	2737	7
27-4	7	. . 3 3 1	1 . 3 3 1	3 1 1	. . . 1 .	1	3	2747	7
27-5	7	3 . 3 3 .	. . 1 1 .	. 1 . 1 1	. 1 . . .	3	1 1 . . 1	2757	7
27-6	1	1 1 1 1 .	1 1 1 1 1	3 3 3 3 3	. 3 3 .	1 1 1 1 1	3 3 3 3 3	. 3 . 3 .	2761	1+2
27-6	7	3 3 3 3 .	3 3 3 3 3	1 1 . 1 1	. . . 1 .	1 1 . 1 .	3 3 . 3 .	1 1 1 . 1	1 1 . 1 .	2767	6+7
27-7	1	3 . . . 3	3 . . . 1	1 1 1 1 .	3 3 . 3 .	1 1 . 1 3 . . 3	1 1 . . .	2771	1+2
27-7	7	1 . 1 . 1	. . 3 . 3	3 1	2777	6+7
28	2	. . 3 . .	3 . . 3 3	1	1 1 . 1 1	3 3 . 3 3	3 . . 3 .	. . 1 . 1	1 . 1 . .	2802	1+2
28	3	. . 1 1	3	3 3 . 3 3	1 1 1 . 1	1 3 . .	3 . 3 . .	2803	
28	4 3 3 3 3	. 1 . 1 1	. . . 1 3	2804	4+5
29	2 3	3 . 3 3 3	1 1 1 1 1	3 3 3 3 3	3 . 3 3 3	. 1 1 . 1	1	2902	1+2
29	3	1 . . 1 1	3 3 . 3 3	1 . 1 1 1	1 3	3	2903	
29	4 1 1	3 3 3 3 3	1 . 1 1 1	1 . 1 1 1	. . 3 . 3	2904	4+5
30	1	3 1 . . 3	. 3 . 3 .	1 1 1 1 1	3 3 . 3 .	3 . 3 3 3 1	1 . . . 1	3001	
30	2 3 . 1 1	. 1 . 1 .	3 . 3 3 3	1 1 1 1 .	1 . 1 1 1	. . . 3 3 3	3002	
31	1	1 1 1 1 1	. . 3 . 3 1 .	1 1 1 1	3	3101	
31	2 1	3 3 3 3 .	. . 1 1 3 3	3 3 3 3	1 3 . . .	3102	
32	1	. . . 3 .	. 3 3 1 3 1 1 1 .	3201	
32	2	. . . 1 .	. 1 1 1 .	. 3 3 3 .	. 1 1 3 1 .	. 3 3 . .	. 3 3 3 .	3202	
32	3 3 . . 1	. 1 . 1 3 3 1 1 3 .	3203	
33	1	. . . 1 1	3 3 . . 3	1 1 1 1 1 1 . 1 1 1	1 1 . 3 .	3301	
33	2	. . . 3 .	1 1 . . 1	3 3 3 3 3 3 . 3 3	1 . 3 . 1	. 3 . . 3	3 3 . 1 .	3302	
33	3 3 . . 1 3 3	. . 1 3	. 1 . . .	3303	

*) 宗教 P:プロテスタント; C:カトリック; B:仏教; N:なし

質 問 NO.	C	性	年齢	学歴	階層	収入	保革	宗教	都会-田舎
		G F E A J	G F E A J	G F E A J	G F E A J	G F E A J	G F E A J	G F E A J	G F E A J
A		1:Male	1:18-29	1:Low	1:High	1:Low	1:Left	C* C P P B	1:Rural
T		3:Female	3:60-	3:High	3:Low	3:High	3:Right	P N N C N	3:Urban
34	1	. . . 1 .	. 3 3 . 3	1 1 . 1 1 1 .	. 3 3 . 3	. . . 3 1	. . . 3 . 3401
34	2	. 1 . . 1	1 1 1 . 1	3 3 . 3 3	3 3 . 3 .	1 1 1 . 1	. 3 . 1 3	. 3 . 1 3 3402
34	3 3	1 . . 1	3 . . . 3 1 3403
35	1	. . 1 . 1	1 1 . . .	3 3 . 3 3 . 3 .	1 . . 1 .	. . 3 . .	. 3 . . . 3501
35	2 3	3 . . . 3	1 1 1 1 1 1 1 1 .	3 1 1 3502
35	3	. . 3 1	1 1 3 . 3 3 3 .	. 1 . . 3 3503
36	1 3 3 3601
36	2	3	1 . . . 1 1 . 3602
36	3 3 . . .	1 1 1 . . . 3603
37	1	. . 3 . .	3 3 3 3 3	1 1 1 1 1	. 3 3 3 .	. 1 1 1 .	3 . . . 3	. 1 1 . 1	. 1 . . 1 3701
37	2	. . 1 . .	1 1 1 1 1	3 3 3 3 3	. 1 1 1 .	. 3 3 3 .	1 1 . . 1	. 3 3 1 3	3 3 . . 3 3702
38	1 1	3 3 3 3 3	1 1 1 1 1	. 1 1 1 .	3 3 . 3 3	1 1 1 . 1	1 . . 1 1 3801
38	2	3 3 . . 3	3 3 1 . 1	1 . 3 3 3	. . . 1 .	. 3 3 3 .	3 1 . . 3 3 3802
38	3	1	1 1 1 1 1	3 3 . . 3	1 . . 1 1	3 3 3 . 3	. . . 3 . 3803
39	1	3 . 3 3 3	1 . 1 1 1 1	. . . 1 3	3 . . . 3	1 . . . 1	1 . 3 . 1 3901
39	2	3 . . 3 1	1 . . . 3	. . 1 1 .	3 3 3 3 .	3 . 3 3 .	. 1 1 . . 3902
39	3	1 . . 1 .	3 3 3 3	. . 1 . 1	1 . 1 1 1	3 3 . . .	3 3 3 3 . 3903
40	1 1	. 1 . . 1 3	1 1 3 4001
40	2 3	. 3 1 3 1	3 1 4002
41	1	. . . 3 1 .	. . 1 . 1	. . 3 1 . 1 1 1 4101
41	2	1 . 1 1 3 1 3	. . 1 3 . 3 3 3	. 3 . . 3 4102
42	1	. . . 3 1 . 1 1 . 1 1	. 3 1	. . . 1 . 4201
42	2	1 . 1 1 3 3 3	. 1 4202

*) 宗教 P:プロテスタント; C:カトリック; B:仏教; N:なし

質 問 NO.	C T	性	年齢	学歴	階層	収入	保革	宗教	都会-田舎
		G F E A J	G F E A J	G F E A J	G F E A J	G F E A J	G F E A J	G F E A J	G F E A J
A		1:Male	1:18-29	1:Low	1:High	1:Low	1:Left	C* C P P B	1:Rural
		3:Female	3:60-	3:High	3:Low	3:High	3:Right	P N N C N	3:Urban
43	1 3	. . 3 . .	. 1 1 . . .	1 . . 1 3 4301
43	2	. 1 . . 1	. 1 1 . 1	. 3 . . 3	. 1 3 . 3 .	3 . . 3	3 4302
43	3 3 .	1 . . 1	3 . . 1 4303
44	1	. . . 1 1	. 1 . 1 1 3 1	1 . . 3 . 4401
44	2 1 . 3	1 . 1 . 1 4402
44	3 3 . .	3 3 . . 3	. . . 1 4403
45	1	3 3 3 . 3	3 3 . . 3	1 1 1 1 1	3 1 1 1 .	3 3 3 3 3	1 1 1 . 1	1 . . 1 1 4501
45	2 3	3 3 3 . 3	1 1 1 1 1	3	1 1 1 1 .	3 3 . . 3	. 1 1 . 1	3 1 3 1 . 4502
45	3	. 1 . . 1	1 1 . . 1	3 3 3 3 3	3 3 3 3 .	1 1 . 1 1	. 3 3 3 3	3 . . 3 . 4503
45	4	1 . 1 . 1	1 1 1 . 1	3 3 3 3 3	. . . 1 1	1 3 3 3 3	1 1 . 1 1	3 3 3 . 3	3 3 1 3 3 4504
46	1	3 . . 3 1 . 3	3	1 4601
46	2	. . . 1 3 . 1	1 3 . . .	3 3 3 4602
47	1	1 1 1 . 1	. . 3 . .	3 3 . 3 3	1 3 . 3 3 3 . . 3 4701
47	2	. 3 3 1 3 1	1 1 1 . .	3 1 4702
48	1	. . 3 . 1	. 3 . 3 .	3 1 . 1 .	1	3 . . 1 3 4801
48	2	. . 1 . .	. 1 1 1 .	1 3 . 3	1 . . 3	1 3 . . 1 4802
49	1 1	. . . 3 .	3 . . 1 .	1 1 3 4901
49	2	. 3 . . 3	. 1 1 1 3 3	1 3 . . 1 4902
50	1 3 .	1 . 1 1 3	3	1 . 1 1 .	3 . 1 3 . .	3 . . . 3 5001
50	2 1	. . . 1 1	. 3 . 3 .	1 . . 1 .	3 . . 3 .	1 . 3 5002
51	1 3 3 3 1 1	3 . . 3 1 . . 1	. 1 . . . 5101
51	2	. . . 1 1 1	. . 1 1 3 .	1 . . 1 5102
52	1	. . 1 1 1	. . 1 1 .	. . 1 1 3 3	1 1 1 1 .	. 3 3 3 . 5201
52	2	. . . 3 3	. . 3 3 .	. 3 3 3 1 .	. 3 . 3 .	. 1 . 3 .	. . 1 1 . 5202
53	1 3 3 .	. 3 3 3 3	. 1 1 1 1	. 3 . 3 .	1 1 5301
53	2 1 1 .	1 1 1 1 1	. 3 3 3 3	. 1 . 1 .	3	1 . 3 5302

*) 宗教 P:プロテスタント; C:カトリック; B:仏教; N:なし

質	C	性	年齢	学歴	階層	収入	保革	宗教	都会-田舎		
		G F E A J	G F E A J	G F E A J	G F E A J	G F E A J	G F E A J	G F E A J	G F E A J		
問	A	1:Male	1:18-29	1:Low	1:High	1:Low	1:Left	C* C P P B	1:Rural		
NO.	T	3:Female	3:60-	3:High	3:Low	3:High	3:Right	P N N C N	3:Urban		
54-1	2	. . 3 3 .	3 . . 3 3 .	. 1 1 1 3	. . . 3 3	. 1 1 1 .	5412	1+2
54-1	3	. . 1 1 .	. . 1 1 1 .	. 3 3 3 1 3 3	5413	3+4
54-2	2 1	3 . 3 3 3	1 . 1 . 1	. 1 . 1 .	. 1 3	. 1 1 . 1	1 . 1 1 1	5422	1+2
54-2	3	1 1 1 1 1	3 . 3 . 3	. . . 3 .	. 3 . . .	1 3 3 . 3	3 . 3 3 3	5423	3+4
54-3	2	. . 3 . .	. 1 . . 3	. 1 1 1 1	. . . 3 3	1 1 . 1 1	1 3 3	5432	1+2
54-3	3	. . 1 . .	. 3 . . 1	. 3 3 3 3	1 . . 1 1	3 3 . 3 3	3 . . 3 .	. 1 1 3	5433	3+4
54-4	2 1	. . . 3 3	. 1 3 . .	3 . . . 3 1 3	5442	1+2
54-4	3	. . 1 . .	. 1 1 1 .	. 3 3 3 1	5443	3+4
54-5	2	. 3 3 3 .	3 3 . 3 .	. 1 . 1 3	3 3 3 3 .	1 1 1 1 .	. . 1	5452	1+2
54-5	3	. 1 1 1 .	. 1 . 1 .	. 3 . 3 .	1 1 1 1 .	3 3 3 3	5453	3+4
55	1	1 1 1 . 1 3 3 3 3	1 1 1 1 1	3 3 3 3 3	3 . 3 . 3	1 3 . . .	5501	
55	2 3	. . . 1 1	. 1 1 1 1	3 3 3 3 .	1 . . 1 1	1	3 1 . . .	5502	
55	3 3 1 1 1 1	3 . 3 3 3	1 1 1 1 1 1	. 3 1 . . .	5503	
56	1	. . 1 1 1	. 1 1 1 1	. 3 3 3 3	1 . 1 1 1	3 3 3 3 3	. . . 1 3 3 . 3 .	5601	
56	2	1 3 3 1	5602	
56	3	3 3 3 3 .	. 1 1 1 1	3 3 . 3 3	1 1 1 1 .	1 1 .	5603	
57-1	2	. 3 1 1 3 . .	3 3	1 1	5712	1+2
57-1	3	. 1 . . .	3 3 3 3 .	1	3 3	5713	3+4
57-2	2	1 3 1 1 . 1	. . . 1 3 3 .	3	5722	1+2
57-2	3	3 1 1 . .	. 1 . . 1	. 3 3 3 3 3 3 . 1 .	1	5723	3+4
57-3	2	1 . . . 1	. . 3 . 3	. 1 1 1 1	1 . . . 1	3 1 1 1 1	3 . 3 1	5732	1+2
57-3	3 1 1 . 1	. 3 3 3 3	3 3 3 3 3	1 3 3	5733	3+4

*) 宗教 P:プロテスタント; C:カトリック; B:仏教; N:なし

質 問 NO.	C A T	性	年齢	学歴	階層	収入	保革	宗教	都会-田舎	
		G F E A J	G F E A J	G F E A J	G F E A J	G F E A J	G F E A J	G F E A J	G F E A J	
		1:Male	1:18-29	1:Low	1:High	1:Low	1:Left	C* C P P B	1:Rural	
		3:Female	3:60-	3:High	3:Low	3:High	3:Right	P N N C N	3:Urban	
58-1	1	. . 1 . 1	. . 3 1 3 .	1 1 . 1 1	. . . 3 3	3 . 3 1 1	5811
58-1	2	. . 3 3 .	. . 1 . 1	. . 3 . 3 3 3 1 . .	5812
58-1	3	. . . 1 1	. . . 1	3 . . 3 3	. . 1 . .	1 . 1 . 1	5813
58-2	1 1	. 1 . . .	1 3 1 3 1 .	. . 3 3 3	3 1 . .	. 3 . . 1	5821
58-2	2 3	. 3 3 1 . .	1 3 3	5822
58-2	3 1 1	. . . 3 1 .	. . 1	5823
58-3	1 1	1 . . . 3 3 3 .	5831
58-3	2	1 1 . 1	. . . 3 3 3 . . .	5832
58-3	3	. 1 1 . . .	3 3 . 1 3 1 3 1 .	5833
58-4	1	1 1 1 1 1	1 1 . 1 1	3 3 . 3 3	1 1 . 1 .	. 3 . 3 3 . . 3	. 3 . . .	5841
58-4	2	. . . 3 .	. . 1 . 1	. 3 . . 3	5842
58-4	3	3 3 3 3	1 1 . 1 .	3	1 1 . 1 1	5843
59	1	. . 1 . 1	3 . . 3 3	. . . 1 .	. 3 . . 3	1 . 1	5901
59	2	. . 3 . 3 1	1 . . 1 3	3 . 3	5902
59	3 1 1	. . 1 1 . .	5903 3+4
60	1	3 1 1 . 1 3 3 3 3	3 3 3 . 3 1 . .	. 3 . . .	6001
60	2	1 3 3 . 3	1 1 1 1 1 3 1 . . .	6002
63	1	3 3 3 3 .	3 3 3 3 3	1 1 . . 1	. . 1	3 3 3 3 3	. 1 1 1 1	1 . . 1 1	6301
63	2	1 1 1 1 1	1 1 1 1 1	3 . . . 3	. . 3	1 1 1 1 .	. 3 3 3 3	. . . 3 3	6302
64	1 1 3 1 3 3	. . . 1 3 1	. . . 3 .	6401
64	2 3	. 1 . . 1	. 3 1 3 .	. . 1 1 1 .	6402
66	2	1 1 1 . 1	. . 3 3 3	3 3 3 3 3	1 1 . 1 .	3 3 3 3 3	. 1 . . 1	3 . . . 1	3 3 . . .	6602 1+2
66	3	3 3 3 . 3	. . 1 1 1	1 1 1 1 1	3 3 . 3 .	1 1 1 1 1	. 3 . . 3	1 . . . 3	1 1 . . .	6603 3+4

*) 宗教 P:プロテスタント; C:カトリック; B:仏教; N:なし

質 問 NO.	C A T	性	年齢	学歴	階層	収入	保革	宗教	都会-田舎		
		G F E A J	G F E A J	G F E A J	G F E A J	G F E A J	G F E A J	G F E A J	G F E A J		
		1:Male	1:18-29	1:Low	1:High	1:Low	1:Left	C* C P P B	1:Rural		
		3:Female	3:60-	3:High	3:Low	3:High	3:Right	P N N C N	3:Urban		
67-1	1	. 1 1 . 1	. . 3 3 .	3 3 3 3 3	. 1 1 1 .	. 3 3 3 3	. . 3 . 3	. . 1 . 1	. 3 . . 3	6711	
67-1	2	. 3 3 . 3	. . 1 1 1	1 1 1 1 .	. . 3 3 .	. 1 . 1 .	. . 1 3 3 1	6712	
67-1	3 1 1 .	3 1 . 1 1 3	1 1 1 1 1	. 3 1 . 1	. . 3	6713	
67-2	1	. 1 1 1 1	3 3 3 3 3	1 1 1 1 1	3 3 3 3 3	3 3 3 3 3 3 . 3 .	6721	
67-2	2	. . . 3 .	. 1 . . 1	. 3 1 3 3 . . .	6722	
67-2	3 3 . . 3	. 1 1 1 1	3 3 3 3 3	1 1 1 1 1	1 1 1 . 1	. 3 1 3 1 .	6723	
67-3	1	. 1 1 . 1	1 3 3 1 3 1 1 .	1 1 1 1 1	6731	
67-3	2 1	1 1 . 1 1	3 3 . 3 3 3 .	1 3 . 1 1	. . . 3 3	. . . 3 .	6732	
67-3	3 1	3 . . 3 3	1	1 . 1 . .	3 . . . 3	3 3 3 3 3	. . 1 . 1	6733	
67-4	1 1	. . . 1 1	3 . 3 . 3	1 . 3 3 1 3	. 3 . 1	3	6741	
67-4	2 3 3	3 . . 3 3	6742	
67-4	3	. 1 3 1	3 . . 1 3 .	. 1 . 3 1	. 3 . 1 .	. 3 . . .	6743	
68	2	. 1 . . 1	3 . 3 . 3	1 3 . 3 .	1 1 1 1 1	3 3 3 3 3	3 3 3 3 3	. 1 1 3 1	1 . 1 . .	6802	1+2
68	3	1 . 1 . 1	3 1 . 1 3	3 3 3 3 3	1 1 1 1 .	1 1 1 1 1	. 3 3 1 3	3 . 3 . .	6803	3+4
69	2 1	3 . 3 . .	. 3 3 . .	1 1 1 1 1	3 3 . . 3	3 3 3 . 3	. 1 1 3 1	. . 1 . .	6902	1+2
69	3 1	1 . 1 . 1	3 . 1 . 3	3 3 . 3 3	1 1 . . .	1 1 1 . 1	. 3 3 1 3	6903	3+4
70	1 1	1 . . 1 1	3 . . 1 3	1 1 . . .	1 1 1 1 1	. 3 3 3 .	. . 3 . .	7001	
70	2	3 . . 3 .	1 3 . 3	3 3 3 3 3	3 3 3 3 3	. . . 1 1	7002	
71	1	. 1 . . .	1 . . 1 .	3 . . 1 .	1 . . 3 1 .	. . 1 . 1	. . 3	7101	
71	2 1	1 . 1 1 1	3 3 3 3 3 3 . 3 3	1 . 1 1 1 3 3	7102	
71	3	. 3 . . 1	3 . 3 3 3	1 1 1 1 1 .	. 1 . . 3	3 3 3 3 3	1 . 1 1 .	7103	
72-1	1	. . 3 3 .	1 . . . 1	3 1 1 1 3	. 3 3 3 3	. 1 1 1 .	1 1 1 . 1	3 . . 1 .	. . 3 . .	7211	
72-1	2	. . 1 1 1	3	1 3 3 3 .	. 1 1 1 1	. 3 3 3 3	3 3 3 3 3	7212	
72-2	1	. . 3 3 .	1 3 . 3 1	3 1 1 1 3	. 3 . 3 .	. . 1 1 .	1 1 . . 1	3	7221	
74	1	. 1 . . 1	. 3 3 3 3	. . . 1 1 3	. . 1 . 1	7401	
74	2	1 . . . 1	3 . 3 . 3	. . . 3 1	. . . 1 .	. 3 . 3 3	1 . . . 1	7402	
74	3 1 3	3 3 . . .	7403	

*) 宗教 P:プロテスタント; C:カトリック; B:仏教; N:なし

各属性の層の内容

性別、年齢別、社会的階層意識、保革意識、宗教 については、5カ国共通の属性項目として、あるいは質問の中のひとつとして調査されている。学歴、家族収入、市郡別はそれぞれの国でカテゴリのとり方が異なるので、つぎの頁から示すように共通の区分を定義した。

社会的階層意識、政治的保革意識、宗教は、たとえば日本の調査の場合、次のような質問である。

社会的階層意識

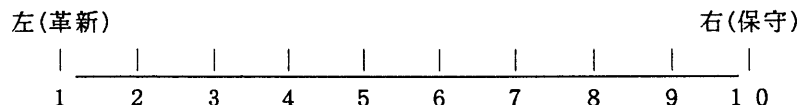
問16 [カード] かりに現在の日本社会全体を、ここに書いてあるように5つの層に分けるとすれば、お宅はこのどれにはいると思いますか。

1 上 2 中の上 3 中の中 4 中の下 5 下

政治的保革意識

問65 [カード] 政治の立場を明らかにするに当たって、世間ではよく「左(革新)」とか「右(保守)」とかいいますが、あなたはいかがですか。

この目盛りを使ってあなたの政治に対する考え方をお知らせ下さい。



宗教

問62 宗教についておききたいのですが、たとえば、あなたは、何か信仰とか信心とかを持っていますか。

- 1 もっている、信じている
- 2 もっていない、信じていない、関心がない

および

問62b (問62で「1 もっている、信じている」と回答した人に)
それは何という宗教ですか。

- 1 仏教系(記入)
- 2 神道系(記入)
- 3 キリ基督教(記入)
- 4 その他の宗教(記入)

[学 歴]

ドイツ	┐	学校を終えた年齢を尋ねている	
フランス		これを Euro-Barometer の分け方により	
イギリス	┘	3段階に分類する	
		1 Low	～ 15歳
		2 Middle	16歳 ～ 19歳
		3 High	20歳 ～
アメリカ		1 None or grade 1-4	┐
		2 Grades 4, 6, or 7	
		3 Grade 8	1 Low
		4 High school incomplete, grades 9-11	┘
		5 High school graduate, grade 12	┐
		6 Technical, trade or business	2 Middle
		7 College, University, incomplete	┘
		8 College, University, graduate	3 High
日本		あなたが最後に卒業された学校はどちらですか？ (中退・在学中は卒業とみなす)	
		1 小卒	
		2 旧高小・新中卒	1 Low
		3 旧中・新高卒	2 Middle
		4 旧高専・大・新大卒	3 High
		5 不明	

* アメリカの区分は本来であれば、6 と 7 をまとめて High とし
日本の大卒（中退、在学は卒業とみなす）と揃えたい所であるが、
High の人数があまりに多いため、他の国と分布をそろえ、上記の
区分とする。

[家族収入]

ドイツ	家計に入る月収 (税、社会保険控除後)	アメリカ	家族収入 (家族全員、税引き前)
	1 DM 500 未満		1 \$ 5000 未満
	2 DM 500 ～		2 \$ 5000 ～
	3 DM 1000 ～		3 \$ 10000 ～
	4 DM 1500 ～		4 \$ 15000 ～
	5 DM 2000 ～		5 \$ 20000 ～
	6 DM 2500 ～		6 \$ 25000 ～
	7 DM 3000 ～		7 \$ 30000 ～
	8 DM 3500 ～		8 \$ 35000 ～
	9 DM 4000 ～		9 \$ 40000 ～
	10 DM 5000 以上		10 \$ 50000 ～
			11 \$ 70000 ～
			12 \$ 100000 ～
フランス	家族収入 (月収) (手当、年金、現金収入全部)		
	1 FF 4000 未満		
	2 FF 4000 ～		
	3 FF 6000 ～		
	4 FF 8500 ～		
	5 FF 10000 ～		
	6 FF 12500 ～		
	7 FF 15000 ～		
	8 FF 20000 ～		
イギリス	家族収入 (家族全員、税引き前)	日 本	家族全部の収入 (ボーナス、税込み)
	1 £ 2500 未満		1 200万円未満
	2 £ 2500 ～		2 200万 ～
	3 £ 4000 ～		3 400万 ～
	4 £ 5500 ～		4 600万 ～
	5 £ 7000 ～		5 800万 ～
	6 £ 8500 ～		6 1000万 ～
	7 £ 10000 ～		7 1500万円以上
	8 £ 12500 ～		
	9 £ 15000 ～		
	10 £ 17500 ～		
	11 £ 20000 ～		
	12 £ 22500 ～		
	13 £ 25000 ～		
	14 £ 27500 以上		

[市 郡]

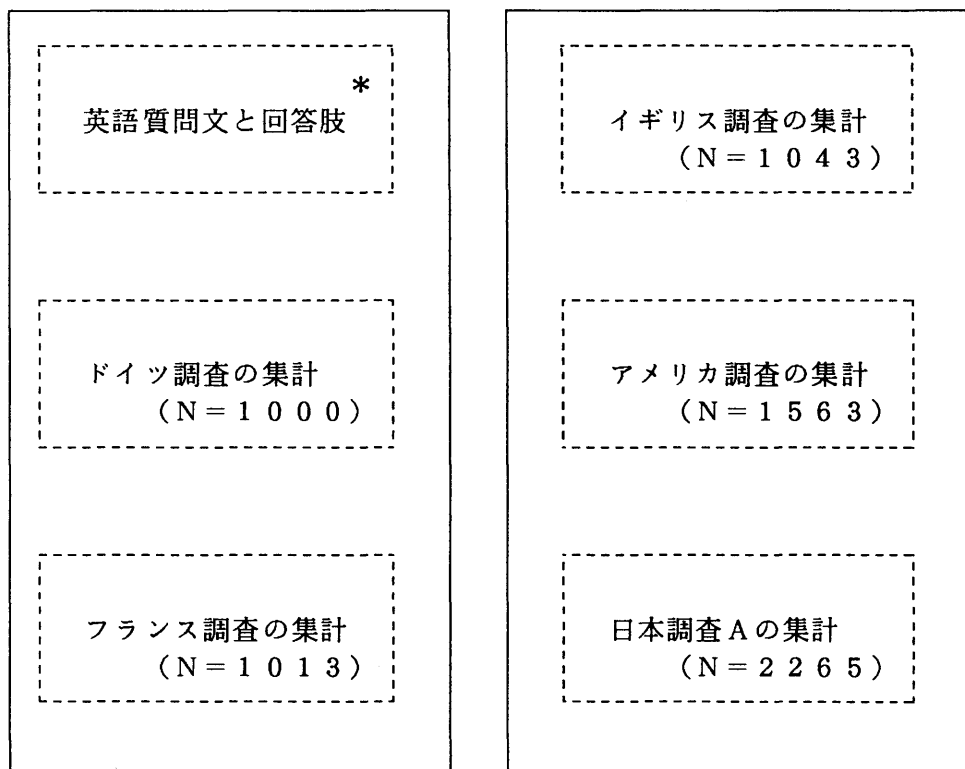
これは、サンプリング地点の情報から、区分した。

ドイツ	1	2,000 以下
	2	2,000 - 5,000
	3	5,000 - 20,000
	4	20,000 - 50,000
	5	50,000 - 100,000
	6	100,000 - 500,000
	7	500,000 -
フランス	1	Rural - 2,000
	2	2,000 - 20,000
	3	20,000 - 100,000
	4	100,000 -
	5	Agglomeration of Paris
イギリス	1	Rural
	2	Urban
	3	Metropolitan
アメリカ	1	
	2	Open country
	3	2,500 以下
	4	2,500 - 5,000
	5	5,000 - 10,000
	6	10,000 - 25,000
	7	25,000 - 50,000
	8	50,000 - 100,000
	9	100,000 - 250,000
	10	250,000 - 500,000
	11	500,000 - 1,000,000
	12	1,000,000 -
日 本	1	町村
	2	100,000 以下の市
	3	100,000 - 300,000の市
	4	300,000 以上の市
	5	1 1 大都市（東京都区部、札幌市、横浜市、川崎市、 名古屋市、京都市、大阪市、神戸市、 広島市、北九州市、福岡市）

性別、年齢別集計
(質問別、各国別)

性別、年齢別集計表（質問別、各国別）の説明

集計表は、各質問ごとに見開きで、英語質問文と回答肢、ドイツ調査の性別及び年齢別集計、フランス調査の性別及び年齢別集計、イギリス調査の性別及び年齢別集計、アメリカ調査の性別及び年齢別集計、日本調査 A の性別及び年齢別集計の順に掲載してある。



*アメリカ調査の調査票による（回答肢コードは5カ国共通コードブックに同じ。原則として、8はその他、9はD. K.である。）

各国とも TOTAL 合計
SEX 性別（男、女）
AGE 年齢コード（10代、20代、30代、40代、50代、60代以上）
による属性別クロス集計である。

SEX -#1.1 性
SEX

Sex

[VAR: SEX]
SEX

CODE

Male.....1
Female.....2

(GERMANY)
1 2 TOTAL
TOT 44.4 55.6 1000 100.0
(-- SEX)
MALE 100.0 0.0 444 100.0
FEMA 0.0 100.0 556 100.0
(-- AGE)
-19 61.5 38.5 39 100.0
20- 46.2 53.8 223 100.0
30- 42.2 57.8 211 100.0
40- 39.9 60.1 183 100.0
50- 46.8 53.2 156 100.0
60- 43.6 56.4 188 100.0

(FRANCE)
1 2 TOTAL
TOT 46.6 53.4 1013 100.0
(-- SEX)
MALE 100.0 0.0 472 100.0
FEMA 0.0 100.0 541 100.0
(-- AGE)
-19 51.1 48.9 45 100.0
20- 38.8 61.2 227 100.0
30- 41.5 58.5 236 100.0
40- 41.7 58.3 144 100.0
50- 51.4 48.6 144 100.0
60- 59.4 40.6 217 100.0

(SEX)
1 2 TOTAL

(ENGLAND)
1 2 TOTAL
TOT 47.6 52.4 1043 100.0

(-- SEX)
MALE 100.0 0.0 496 100.0
FEMA 0.0 100.0 547 100.0

(-- AGE)
-19 52.3 47.7 44 100.0
20- 50.5 49.5 200 100.0
30- 42.1 57.9 197 100.0
40- 45.9 54.1 183 100.0
50- 50.7 49.3 144 100.0
60- 48.0 52.0 275 100.0

(U.S.A.)
1 2 TOTAL
TOT 50.5 49.5 1563 100.0

(-- SEX)
MALE 100.0 0.0 790 100.0
FEMA 0.0 100.0 773 100.0

(-- AGE)
-19 58.8 41.2 51 100.0
20- 54.4 45.6 263 100.0
30- 49.1 50.9 316 100.0
40- 48.1 51.9 258 100.0
50- 51.5 48.5 206 100.0
60- 49.5 50.5 469 100.0

(JAPAN)
1 2 TOTAL
TOT 46.2 53.8 2265 100.0

(-- SEX)
MALE 100.0 0.0 1046 100.0
FEMA 0.0 100.0 1219 100.0

(-- AGE)
-19 58.7 41.3 63 100.0
20- 46.8 53.2 297 100.0
30- 38.8 61.2 438 100.0
40- 39.0 61.0 492 100.0
50- 47.0 53.0 453 100.0
60- 56.5 43.5 522 100.0

AGE -#1.2 年令
AGE

Age code
What was your age last birthday?

[VAR: AGE C]
AGE CODE

	CODE
18-19.....	1
20-24.....	2
25-29.....	3
30-34.....	4
35-39.....	5
40-44.....	6
45-49.....	7
50-54.....	8
55-59.....	9
60-64.....	10
65-69.....	11
70 & over.....	12

(GERMANY)		1	2	3	4	5	6
TOT		3.9	9.7	12.6	9.7	11.4	8.4
(-- SEX)							
MALE		5.4	10.1	13.1	9.2	10.8	8.6
FEMA		2.7	9.4	12.2	10.1	11.9	8.3
(-- AGE)							
-19	100.0	0.0	0.0	0.0	0.0	0.0	0.0
20-	0.0	43.5	56.5	0.0	0.0	0.0	0.0
30-	0.0	0.0	0.0	46.0	54.0	0.0	0.0
40-	0.0	0.0	0.0	0.0	0.0	45.9	0.0
50-	0.0	0.0	0.0	0.0	0.0	0.0	0.0
60-	0.0	0.0	0.0	0.0	0.0	0.0	0.0

(FRANCE)		1	2	3	4	5	6
TOT		4.4	10.8	11.6	12.5	10.8	8.4
(-- SEX)							
MALE		4.9	9.1	9.5	10.6	10.2	8.7
FEMA		4.1	12.2	13.5	14.2	11.3	8.1
(-- AGE)							
-19	100.0	0.0	0.0	0.0	0.0	0.0	0.0
20-	0.0	48.0	52.0	0.0	0.0	0.0	0.0
30-	0.0	0.0	0.0	53.8	46.2	0.0	0.0
40-	0.0	0.0	0.0	0.0	0.0	59.0	0.0
50-	0.0	0.0	0.0	0.0	0.0	0.0	0.0
60-	0.0	0.0	0.0	0.0	0.0	0.0	0.0

7	8	9	10	11	12	TOTAL	
9.9	8.6	7.0	6.5	5.2	7.1	1000	100.0
7.9	9.2	7.2	7.0	5.0	6.5	444	100.0
11.5	8.1	6.8	6.1	5.4	7.6	556	100.0
0.0	0.0	0.0	0.0	0.0	0.0	39	100.0
0.0	0.0	0.0	0.0	0.0	0.0	223	100.0
0.0	0.0	0.0	0.0	0.0	0.0	211	100.0
54.1	0.0	0.0	0.0	0.0	0.0	183	100.0
0.0	55.1	44.9	0.0	0.0	0.0	156	100.0
0.0	0.0	0.0	34.6	27.7	37.8	188	100.0

7	8	9	10	11	12	TOTAL	
5.8	7.1	7.1	6.7	5.2	9.5	1013	100.0
4.0	7.0	8.7	9.1	7.0	11.2	472	100.0
7.4	7.2	5.7	4.6	3.7	7.9	541	100.0
0.0	0.0	0.0	0.0	0.0	0.0	45	100.0
0.0	0.0	0.0	0.0	0.0	0.0	227	100.0
0.0	0.0	0.0	0.0	0.0	0.0	236	100.0
41.0	0.0	0.0	0.0	0.0	0.0	144	100.0
0.0	50.0	50.0	0.0	0.0	0.0	144	100.0
0.0	0.0	0.0	31.3	24.4	44.2	217	100.0

(AGE)						
	1	2	3	4	5	6
(ENGLAND)						
	1	2	3	4	5	6
TOT	4.2	9.8	9.4	10.0	8.9	8.9
(-- SEX)						
MALE	4.6	10.9	9.5	8.5	8.3	9.1
FEMA	3.8	8.8	9.3	11.3	9.5	8.8
(-- AGE)						
-19	100.0	0.0	0.0	0.0	0.0	0.0
20-	0.0	51.0	49.0	0.0	0.0	0.0
30-	0.0	0.0	0.0	52.8	47.2	0.0
40-	0.0	0.0	0.0	0.0	0.0	50.8
50-	0.0	0.0	0.0	0.0	0.0	0.0
60-	0.0	0.0	0.0	0.0	0.0	0.0
(U.S.A.)						
	1	2	3	4	5	6
TOT	3.3	6.8	10.0	9.9	10.3	9.0
(-- SEX)						
MALE	3.8	7.8	10.3	9.6	10.0	8.5
FEMA	2.7	5.8	9.7	10.2	10.6	9.6
(-- AGE)						
-19	100.0	0.0	0.0	0.0	0.0	0.0
20-	0.0	40.7	59.3	0.0	0.0	0.0
30-	0.0	0.0	0.0	49.1	50.9	0.0
40-	0.0	0.0	0.0	0.0	0.0	54.7
50-	0.0	0.0	0.0	0.0	0.0	0.0
60-	0.0	0.0	0.0	0.0	0.0	0.0
(JAPAN)						
	1	2	3	4	5	6
TOT	2.8	7.0	6.1	9.0	10.4	10.9
(-- SEX)						
MALE	3.5	7.9	5.4	7.3	9.0	9.4
FEMA	2.1	6.2	6.7	10.4	11.6	12.1
(-- AGE)						
-19	100.0	0.0	0.0	0.0	0.0	0.0
20-	0.0	53.5	46.5	0.0	0.0	0.0
30-	0.0	0.0	0.0	46.3	53.7	0.0
40-	0.0	0.0	0.0	0.0	0.0	50.0
50-	0.0	0.0	0.0	0.0	0.0	0.0
60-	0.0	0.0	0.0	0.0	0.0	0.0

7	8	9	10	11	12	TOTAL	
7	8	9	10	11	12	TOTAL	
8.6	7.5	6.3	7.4	5.8	13.2	1043	100.0
7.9	7.5	7.3	8.3	5.2	13.1	496	100.0
9.3	7.5	5.5	6.6	6.2	13.3	547	100.0
0.0	0.0	0.0	0.0	0.0	0.0	44	100.0
0.0	0.0	0.0	0.0	0.0	0.0	200	100.0
0.0	0.0	0.0	0.0	0.0	0.0	197	100.0
49.2	0.0	0.0	0.0	0.0	0.0	183	100.0
0.0	54.2	45.8	0.0	0.0	0.0	144	100.0
0.0	0.0	0.0	28.0	21.8	50.2	275	100.0
7	8	9	10	11	12	TOTAL	
7.5	6.1	7.0	6.8	8.3	15.0	1563	100.0
7.2	5.7	7.7	6.8	7.3	15.2	790	100.0
7.8	6.6	6.3	6.7	9.2	14.7	773	100.0
0.0	0.0	0.0	0.0	0.0	0.0	51	100.0
0.0	0.0	0.0	0.0	0.0	0.0	263	100.0
0.0	0.0	0.0	0.0	0.0	0.0	316	100.0
45.3	0.0	0.0	0.0	0.0	0.0	258	100.0
0.0	46.6	53.4	0.0	0.0	0.0	206	100.0
0.0	0.0	0.0	22.6	27.5	49.9	469	100.0
7	8	9	10	11	12	TOTAL	
10.9	9.9	10.1	8.3	6.1	8.6	2265	100.0
9.0	9.7	10.7	10.6	7.3	10.3	1046	100.0
12.5	10.1	9.6	6.4	5.1	7.1	1219	100.0
0.0	0.0	0.0	0.0	0.0	0.0	63	100.0
0.0	0.0	0.0	0.0	0.0	0.0	297	100.0
0.0	0.0	0.0	0.0	0.0	0.0	438	100.0
50.0	0.0	0.0	0.0	0.0	0.0	492	100.0
0.0	49.4	50.6	0.0	0.0	0.0	453	100.0
0.0	0.0	0.0	36.2	26.4	37.4	522	100.0

EDUC-#1.3 學歷

EDUCATION

Education

What was the last grade or class you COMPLETED in school?

At what age did you complete your full-time education?

[VAR: EDUC]

EDUCATION

CODE

Low1 * * See page 62.
 Middle.....2 *
 High.....3 *
 Don't know.....4

(GERMANY)						
		1	2	3	4	TOTAL	
TOT		33.6	42.7	21.7	2.0	1000	100.0

(-- SEX)						
MALE		30.9	37.8	28.8	2.5	444	100.0
FEMA		35.8	46.6	16.0	1.6	556	100.0

(-- AGE)						
-19		7.7	35.9	53.8	2.6	39	100.0
20-		15.2	48.4	35.9	0.4	223	100.0
30-		27.5	48.3	22.3	1.9	211	100.0
40-		35.0	47.0	15.3	2.7	183	100.0
50-		44.9	41.0	12.8	1.3	156	100.0
60-		56.9	28.2	11.2	3.7	188	100.0

(FRANCE)						
		1	2	3	4	TOTAL	
TOT		30.9	46.2	22.6	0.3	1013	100.0

(-- SEX)						
MALE		32.0	44.1	23.5	0.4	472	100.0
FEMA		29.9	48.1	21.8	0.2	541	100.0

(-- AGE)						
-19		4.4	93.3	2.2	0.0	45	100.0
20-		5.3	59.0	35.7	0.0	227	100.0
30-		18.2	56.8	25.0	0.0	236	100.0
40-		32.6	38.9	28.5	0.0	144	100.0
50-		50.7	33.3	15.3	0.7	144	100.0
60-		62.7	24.9	11.5	0.9	217	100.0

(EDUC .)

	1	2	3	4	TOTAL
--	---	---	---	---	-------

(ENGLAND)

	1	2	3	4	TOTAL
TOT	45.5	40.1	13.8	0.6	1043 100.0

(-- SEX)

MALE	44.2	39.7	15.5	0.6	496 100.0
FEMA	46.8	40.4	12.2	0.5	547 100.0

(-- AGE)

-19	0.0	65.9	34.1	0.0	44 100.0
20-	6.0	72.0	21.5	0.5	200 100.0
30-	37.1	47.7	14.7	0.5	197 100.0
40-	58.5	27.3	14.2	0.0	183 100.0
50-	62.5	27.1	9.7	0.7	144 100.0
60-	70.2	22.5	6.2	1.1	275 100.0

(U.S.A.)

	1	2	3	4	TOTAL
TOT	20.2	59.2	20.3	0.3	1563 100.0

(-- SEX)

MALE	21.6	55.6	22.7	0.1	790 100.0
FEMA	18.8	62.9	17.9	0.5	773 100.0

(-- AGE)

-19	27.5	70.6	2.0	0.0	51 100.0
20-	13.3	66.5	19.8	0.4	263 100.0
30-	10.4	58.9	30.4	0.3	316 100.0
40-	11.2	61.2	27.5	0.0	258 100.0
50-	25.2	56.8	18.0	0.0	206 100.0
60-	32.6	53.9	12.8	0.6	469 100.0

(JAPAN)

	1	2	3	4	TOTAL
TOT	30.8	48.5	19.7	1.0	2265 100.0

(-- SEX)

MALE	31.3	43.3	24.5	1.0	1046 100.0
FEMA	30.4	52.9	15.6	1.1	1219 100.0

(-- AGE)

-19	7.9	63.5	28.6	0.0	63 100.0
20-	3.7	56.6	39.7	0.0	297 100.0
30-	8.9	60.0	30.6	0.5	438 100.0
40-	20.1	60.8	17.9	1.2	492 100.0
50-	43.9	44.4	11.0	0.7	453 100.0
60-	66.1	24.3	7.3	2.3	522 100.0

1-#7.30B 国の生活水準10年の変化

Standard of living in country 10 years ago

Q.1

Compared with ten years ago do you think the standard of living of Americans as a whole is ...(READ)

[VAR: #7.30B]

STANDARD OF LIVING IN COUNTRY 10 YEARS AGO

CODE

Much better.....1
Slightly better.....2
About the same.....3
Slightly worse,or.....4
Much worse.....5
Don't know (DON'T READ)....9

(GERMANY)								
	1	2	3	4	5	8	9	TOTAL
TOT	19.2	42.0	26.0	9.6	1.4	0.0	1.8	1000 100.0
(-- SEX)								
MALE	20.0	43.9	23.2	10.1	1.1	0.0	1.6	444 100.0
FEMA	18.5	40.5	28.2	9.2	1.6	0.0	2.0	556 100.0
(-- AGE)								
-19	17.9	30.8	33.3	5.1	0.0	0.0	12.8	39 100.0
20-	18.4	42.6	24.7	9.9	1.3	0.0	3.1	223 100.0
30-	16.6	45.5	23.7	10.4	2.8	0.0	0.9	211 100.0
40-	18.0	41.5	29.0	10.4	0.0	0.0	1.1	183 100.0
50-	20.5	41.0	26.3	10.3	1.9	0.0	0.0	156 100.0
60-	23.4	41.0	25.5	8.0	1.1	0.0	1.1	188 100.0

(FRANCE)								
	1	2	3	4	5	8	9	TOTAL
TOT	2.6	18.5	17.1	37.4	23.0	0.0	1.5	1013 100.0
(-- SEX)								
MALE	3.0	19.9	18.0	36.0	21.4	0.0	1.7	472 100.0
FEMA	2.2	17.2	16.3	38.6	24.4	0.0	1.3	541 100.0
(-- AGE)								
-19	8.9	33.3	15.6	31.1	11.1	0.0	0.0	45 100.0
20-	1.8	22.9	18.9	36.6	17.2	0.0	2.6	227 100.0
30-	3.8	19.1	13.6	39.0	23.7	0.0	0.8	236 100.0
40-	2.1	14.6	13.2	37.5	31.9	0.0	0.7	144 100.0
50-	0.7	13.9	11.8	44.4	27.1	0.0	2.1	144 100.0
60-	2.3	15.7	25.3	33.2	22.1	0.0	1.4	217 100.0

(Q1	#7.30B)									
	1	2	3	4	5	8	9	TOTAL		

(ENGLAND)									
	1	2	3	4	5	8	9	TOTAL		
TOT	21.4	40.0	13.0	15.0	8.0	0.0	2.7	1043	100.0	

(-- SEX)									
MALE	24.2	38.3	13.9	12.7	8.1	0.0	2.8	496	100.0	
FEMA	18.8	41.5	12.2	17.0	7.9	0.0	2.6	547	100.0	

(-- AGE)									
-19	18.2	40.9	9.1	15.9	4.5	0.0	11.4	44	100.0	
20-	17.5	40.5	14.5	14.0	8.0	0.0	5.5	200	100.0	
30-	21.8	43.7	15.2	13.7	3.6	0.0	2.0	197	100.0	
40-	30.1	35.5	9.8	12.0	12.6	0.0	0.0	183	100.0	
50-	20.8	46.5	7.6	16.7	8.3	0.0	0.0	144	100.0	
60-	18.9	36.4	16.0	17.5	8.4	0.0	2.9	275	100.0	

(U.S.A.)									
	1	2	3	4	5	8	9	TOTAL		
TOT	17.0	32.0	18.0	21.8	9.3	0.0	1.9	1563	100.0	

(-- SEX)									
MALE	19.5	31.8	18.7	20.4	8.5	0.0	1.1	790	100.0	
FEMA	14.5	32.2	17.3	23.2	10.1	0.0	2.7	773	100.0	

(-- AGE)									
-19	23.5	35.3	7.8	25.5	5.9	0.0	2.0	51	100.0	
20-	13.3	40.7	16.0	21.3	6.5	0.0	2.3	263	100.0	
30-	15.2	33.5	18.0	21.2	9.2	0.0	2.8	316	100.0	
40-	17.1	29.8	18.6	23.6	8.9	0.0	1.9	258	100.0	
50-	16.0	33.5	17.0	19.4	13.1	0.0	1.0	206	100.0	
60-	20.0	26.2	20.5	22.0	9.8	0.0	1.5	469	100.0	

(JAPAN)									
	1	2	3	4	5	8	9	TOTAL		
TOT	25.1	49.8	16.7	4.5	0.8	0.0	3.1	2265	100.0	

(-- SEX)									
MALE	24.8	51.4	15.7	4.4	1.1	0.0	2.7	1046	100.0	
FEMA	25.3	48.5	17.6	4.6	0.5	0.0	3.4	1219	100.0	

(-- AGE)									
-19	34.9	39.7	15.9	1.6	0.0	0.0	7.9	63	100.0	
20-	25.3	51.2	14.8	2.4	0.7	0.0	5.7	297	100.0	
30-	19.4	55.5	17.4	4.8	0.7	0.0	2.3	438	100.0	
40-	25.4	48.4	18.5	5.3	1.2	0.0	1.2	492	100.0	
50-	24.9	47.2	19.4	5.3	0.2	0.0	2.9	453	100.0	
60-	28.4	49.2	13.4	4.4	1.0	0.0	3.6	522	100.0	

2-#7.30A あなたの生活水準10年の変化

Your standard of living 10 years ago

Q.2

Compared with ten years ago do you think your standard of living is
... (READ)

[VAR: #7.30A]

YOUR STANDARD OF LIVING 10 YEARS AGO

CODE

Much better.....1
Slightly better.....2
About the same.....3
Slightly worse, or.....4
Much worse.....5
Don't know (DON'T READ)....9

(GERMANY)

	1	2	3	4	5	8	9	TOTAL		
TOT	16.6	38.9	33.3	8.0	2.0	0.0	1.2	1000	100.0	

(-- SEX)

MALE	17.3	40.5	31.1	7.0	2.7	0.0	1.4	444	100.0	
FEMA	16.0	37.6	35.1	8.8	1.4	0.0	1.1	556	100.0	

(-- AGE)

-19	15.4	33.3	33.3	7.7	0.0	0.0	10.3	39	100.0	
20-	23.8	35.0	26.0	10.3	2.2	0.0	2.7	223	100.0	
30-	20.4	43.6	28.4	5.2	1.9	0.0	0.5	211	100.0	
40-	13.1	44.8	32.2	6.6	2.7	0.0	0.5	183	100.0	
50-	16.0	38.5	35.9	9.0	0.6	0.0	0.0	156	100.0	
60-	8.0	34.0	46.3	9.0	2.7	0.0	0.0	188	100.0	

(FRANCE)

	1	2	3	4	5	8	9	TOTAL		
TOT	6.7	19.4	25.9	29.7	16.5	0.0	1.8	1013	100.0	

(-- SEX)

MALE	7.2	17.4	26.9	30.3	16.3	0.0	1.9	472	100.0	
FEMA	6.3	21.3	25.0	29.2	16.6	0.0	1.7	541	100.0	

(-- AGE)

-19	13.3	28.9	24.4	20.0	6.7	0.0	6.7	45	100.0	
20-	11.0	26.0	30.0	22.9	7.0	0.0	3.1	227	100.0	
30-	9.3	24.2	17.8	30.5	17.4	0.0	0.8	236	100.0	
40-	4.2	13.2	24.3	36.8	20.8	0.0	0.7	144	100.0	
50-	2.8	11.8	17.4	34.7	32.6	0.0	0.7	144	100.0	
60-	2.3	14.7	37.3	30.0	13.8	0.0	1.8	217	100.0	

(Q2	#7.30A)								
	1	2	3	4	5	8	9	TOTAL	

(ENGLAND)								
	1	2	3	4	5	8	9	TOTAL	
TOT	24.0	30.4	25.2	11.8	6.7	0.0	1.9	1043	100.0

(-- SEX)								
MALE	22.0	32.7	23.0	11.9	8.3	0.0	2.2	496	100.0
FEMA	25.8	28.3	27.2	11.7	5.3	0.0	1.6	547	100.0

(-- AGE)								
-19	31.8	31.8	13.6	6.8	4.5	0.0	11.4	44	100.0
20-	30.5	32.5	24.0	6.0	3.0	0.0	4.0	200	100.0
30-	33.5	37.6	11.7	10.2	5.6	0.0	1.5	197	100.0
40-	30.6	29.0	21.9	9.8	8.7	0.0	0.0	183	100.0
50-	20.1	39.6	19.4	14.6	5.6	0.0	0.7	144	100.0
60-	8.7	19.6	42.9	17.8	9.8	0.0	1.1	275	100.0

(U.S.A.)								
	1	2	3	4	5	8	9	TOTAL	
TOT	25.9	27.0	26.2	14.3	6.0	0.0	0.6	1563	100.0

(-- SEX)								
MALE	27.3	27.0	24.9	14.2	5.9	0.0	0.6	790	100.0
FEMA	24.5	27.0	27.4	14.4	6.1	0.0	0.6	773	100.0

(-- AGE)								
-19	29.4	27.5	31.4	9.8	2.0	0.0	0.0	51	100.0
20-	28.5	31.6	24.7	10.3	3.8	0.0	1.1	263	100.0
30-	32.9	33.2	15.5	14.2	4.1	0.0	0.0	316	100.0
40-	28.7	31.0	21.7	13.2	5.4	0.0	0.0	258	100.0
50-	28.6	23.3	23.3	14.6	8.7	0.0	1.5	206	100.0
60-	16.6	19.6	37.3	17.5	8.1	0.0	0.9	469	100.0

(JAPAN)								
	1	2	3	4	5	8	9	TOTAL	
TOT	7.2	43.7	37.9	7.9	1.3	0.1	1.9	2265	100.0

(-- SEX)								
MALE	7.3	44.0	37.1	8.6	1.5	0.1	1.4	1046	100.0
FEMA	7.1	43.5	38.6	7.4	1.1	0.1	2.3	1219	100.0

(-- AGE)								
-19	12.7	42.9	36.5	4.8	0.0	0.0	3.2	63	100.0
20-	7.7	44.4	38.7	4.4	0.7	0.0	4.0	297	100.0
30-	4.3	48.4	36.8	7.5	0.7	0.2	2.1	438	100.0
40-	4.5	43.7	41.1	8.3	1.4	0.0	1.0	492	100.0
50-	8.8	42.2	37.3	8.4	1.8	0.0	1.5	453	100.0
60-	9.8	40.8	36.0	10.0	1.7	0.2	1.5	522	100.0

3-#7.31 今後の生活水準

Living conditions in future

Q.3

Over the next five years do you think your living conditions will get ... (READ)

[VAR: #7.31]

LIVING CONDITIONS IN FUTURE

CODE

Much better.....1
Slightly better.....2
About the same.....3
Slightly worse,or.....4
Much worse.....5
Don't know (DON'T READ)....9

(GERMANY)									
	1	2	3	4	5	8	9	TOTAL	
TOT	3.8	27.4	47.6	15.6	1.0	0.0	4.6	1000	100.0
(-- SEX)									
MALE	4.5	25.7	48.6	15.1	1.6	0.0	4.5	444	100.0
FEMA	3.2	28.8	46.8	16.0	0.5	0.0	4.7	556	100.0
(-- AGE)									
-19	10.3	33.3	38.5	15.4	0.0	0.0	2.6	39	100.0
20-	7.2	39.0	35.4	14.3	1.8	0.0	2.2	223	100.0
30-	4.7	29.9	45.5	14.2	0.5	0.0	5.2	211	100.0
40-	1.1	24.6	56.3	11.5	0.5	0.0	6.0	183	100.0
50-	2.6	23.1	49.4	17.9	1.3	0.0	5.8	156	100.0
60-	1.1	16.0	56.4	20.7	1.1	0.0	4.8	188	100.0

(FRANCE)									
	1	2	3	4	5	8	9	TOTAL	
TOT	6.7	25.1	28.5	27.4	6.4	0.0	5.8	1013	100.0
(-- SEX)									
MALE	7.0	23.7	26.3	29.9	7.2	0.0	5.9	472	100.0
FEMA	6.5	26.2	30.5	25.3	5.7	0.0	5.7	541	100.0
(-- AGE)									
-19	15.6	40.0	20.0	13.3	2.2	0.0	8.9	45	100.0
20-	16.3	40.5	21.6	15.0	2.6	0.0	4.0	227	100.0
30-	6.4	33.5	28.0	22.0	5.9	0.0	4.2	236	100.0
40-	2.8	18.7	29.2	38.2	9.0	0.0	2.1	144	100.0
50-	2.8	13.9	31.9	34.7	10.4	0.0	6.2	144	100.0
60-	0.5	8.3	35.5	37.3	7.4	0.0	11.1	217	100.0

(Q3 #7.31)

	1	2	3	4	5	8	9	TOTAL
--	---	---	---	---	---	---	---	-------

(ENGLAND)

	1	2	3	4	5	8	9	TOTAL
TOT	11.8	28.2	38.6	12.8	3.1	0.0	5.5	1043 100.0

(-- SEX)

MALE	13.5	29.2	34.3	13.5	4.0	0.0	5.4	496 100.0
FEMA	10.2	27.2	42.6	12.2	2.2	0.0	5.5	547 100.0

(-- AGE)

-19	18.2	38.6	29.5	6.8	2.3	0.0	4.5	44 100.0
20-	17.0	37.0	33.5	7.5	2.0	0.0	3.0	200 100.0
30-	19.8	38.6	30.5	6.6	2.0	0.0	2.5	197 100.0
40-	14.8	34.4	33.3	10.4	2.7	0.0	4.4	183 100.0
50-	5.6	16.7	49.3	17.4	4.2	0.0	6.9	144 100.0
60-	2.5	14.5	47.6	21.5	4.4	0.0	9.5	275 100.0

(U.S.A.)

	1	2	3	4	5	8	9	TOTAL
TOT	17.1	29.9	35.0	8.6	3.7	0.0	5.7	1563 100.0

(-- SEX)

MALE	17.5	30.3	32.4	9.4	3.7	0.0	6.8	790 100.0
FEMA	16.7	29.6	37.6	7.8	3.8	0.0	4.5	773 100.0

(-- AGE)

-19	35.3	29.4	23.5	9.8	0.0	0.0	2.0	51 100.0
20-	38.4	34.6	16.0	3.8	1.9	0.0	5.3	263 100.0
30-	23.1	40.5	25.3	3.8	2.5	0.0	4.7	316 100.0
40-	12.8	42.6	32.2	7.0	1.6	0.0	3.9	258 100.0
50-	11.2	31.1	37.4	9.7	4.9	0.0	5.8	206 100.0
60-	4.1	12.8	53.9	14.7	6.6	0.0	7.9	469 100.0

(JAPAN)

	1	2	3	4	5	8	9	TOTAL
TOT	2.6	22.4	52.2	14.8	1.5	0.0	6.5	2265 100.0

(-- SEX)

MALE	3.1	23.2	51.1	15.3	1.6	0.1	5.6	1046 100.0
FEMA	2.1	21.7	53.2	14.4	1.3	0.0	7.2	1219 100.0

(-- AGE)

-19	4.8	39.7	34.9	7.9	0.0	0.0	12.7	63 100.0
20-	4.4	31.0	46.8	9.8	0.7	0.0	7.4	297 100.0
30-	2.5	29.0	51.8	12.8	0.2	0.0	3.7	438 100.0
40-	1.4	23.6	51.4	15.9	2.6	0.0	5.1	492 100.0
50-	3.1	17.2	55.6	15.0	2.4	0.2	6.4	453 100.0
60-	1.9	13.4	55.6	19.0	1.1	0.0	9.0	522 100.0

4-#7.18E 幸福になるか

Happiness in future

Q.4

Do you think people, in general, will be more happy, or less happy than they are now?

[VAR: #7.18E]

HAPPINESS IN FUTURE

CODE

More happy.....1
Less happy.....2
No change.....3
Other (PLEASE SPECIFY)____8
Don't know.....9

(GERMANY)		1	2	3	8	9	TOTAL	
TOT		12.8	33.7	43.4	0.0	10.1	1000	100.0
(-- SEX)								
MALE		13.5	30.2	46.2	0.0	10.1	444	100.0
FEMA		12.2	36.5	41.2	0.0	10.1	556	100.0
(-- AGE)								
-19		15.4	30.8	46.2	0.0	7.7	39	100.0
20-		13.0	35.9	37.7	0.0	13.5	223	100.0
30-		13.3	33.6	44.1	0.0	9.0	211	100.0
40-		14.8	28.4	47.5	0.0	9.3	183	100.0
50-		12.8	38.5	39.7	0.0	9.0	156	100.0
60-		9.6	33.0	47.9	0.0	9.6	188	100.0

(FRANCE)		1	2	3	8	9	TOTAL	
TOT		15.6	55.2	19.3	0.0	9.9	1013	100.0
(-- SEX)								
MALE		16.3	55.3	18.4	0.0	10.0	472	100.0
FEMA		15.0	55.1	20.1	0.0	9.8	541	100.0
(-- AGE)								
-19		31.1	35.6	22.2	0.0	11.1	45	100.0
20-		25.6	43.2	21.6	0.0	9.7	227	100.0
30-		15.7	52.5	21.2	0.0	10.6	236	100.0
40-		9.7	63.2	18.7	0.0	8.3	144	100.0
50-		10.4	62.5	17.4	0.0	9.7	144	100.0
60-		9.2	64.5	16.1	0.0	10.1	217	100.0

(Q4	#7.18E)							
	1	2	3	8	9	TOTAL		

(ENGLAND)							
	1	2	3	8	9	TOTAL		
TOT	18.0	51.3	20.9	0.0	9.8	1043	100.0	

(-- SEX)							
MALE	22.0	48.8	20.0	0.0	9.3	496	100.0	
FEMA	14.4	53.6	21.8	0.0	10.2	547	100.0	

(-- AGE)							
-19	25.0	40.9	27.3	0.0	6.8	44	100.0	
20-	24.5	46.0	21.5	0.0	8.0	200	100.0	
30-	21.8	43.7	26.9	0.0	7.6	197	100.0	
40-	18.6	53.0	16.4	0.0	12.0	183	100.0	
50-	12.5	56.2	20.8	0.0	10.4	144	100.0	
60-	12.0	58.5	18.2	0.0	11.3	275	100.0	

(U.S.A.)							
	1	2	3	8	9	TOTAL		
TOT	28.7	37.3	24.5	2.1	7.4	1563	100.0	

(-- SEX)							
MALE	29.9	35.1	25.1	2.9	7.1	790	100.0	
FEMA	27.4	39.6	23.9	1.3	7.8	773	100.0	

(-- AGE)							
-19	41.2	33.3	15.7	2.0	7.8	51	100.0	
20-	39.2	27.4	26.6	0.8	6.1	263	100.0	
30-	35.1	36.1	23.1	1.3	4.4	316	100.0	
40-	29.5	36.4	26.4	1.9	5.8	258	100.0	
50-	25.7	39.8	24.3	2.9	7.3	206	100.0	
60-	17.9	43.5	24.3	3.2	11.1	469	100.0	

(JAPAN)							
	1	2	3	8	9	TOTAL		
TOT	22.1	11.6	47.7	0.9	17.7	2265	100.0	

(-- SEX)							
MALE	23.6	9.7	49.3	0.7	16.7	1046	100.0	
FEMA	20.8	13.3	46.3	1.1	18.5	1219	100.0	

(-- AGE)							
-19	36.5	14.3	34.9	1.6	12.7	63	100.0	
20-	22.9	12.1	47.8	1.0	16.2	297	100.0	
30-	20.5	12.1	50.9	0.9	15.5	438	100.0	
40-	18.9	14.0	47.6	1.2	18.3	492	100.0	
50-	21.6	9.7	53.4	0.4	14.8	453	100.0	
60-	24.7	10.0	41.8	0.8	22.8	522	100.0	

5-#7.18B 心の安らかさはますか

Peace of mind

Q.5

How about people's peace of mind? Do you think it will increase or decrease?

[VAR: #7.18B]

PEACE OF MIND

CODE

Increase.....1
Decrease.....2
Not change.....3
Other (PLEASE SPECIFY)_____8
Don't know.....9

(GERMANY)							
	1	2	3	8	9	TOTAL	
TOT	11.3	47.4	33.2	0.2	7.9	1000	100.0
(-- SEX)							
MALE	12.6	44.1	35.6	0.0	7.7	444	100.0
FEMA	10.3	50.0	31.3	0.4	8.1	556	100.0
(-- AGE)							
-19	17.9	33.3	35.9	0.0	12.8	39	100.0
20-	10.8	52.5	28.3	0.0	8.5	223	100.0
30-	10.0	46.0	35.1	0.0	9.0	211	100.0
40-	13.1	45.4	33.3	0.5	7.7	183	100.0
50-	11.5	48.7	35.3	0.0	4.5	156	100.0
60-	10.1	46.8	34.6	0.5	8.0	188	100.0

(FRANCE)							
	1	2	3	8	9	TOTAL	
TOT	15.3	56.8	16.6	0.7	10.7	1013	100.0
(-- SEX)							
MALE	18.4	54.4	17.4	0.4	9.3	472	100.0
FEMA	12.6	58.8	15.9	0.9	11.8	541	100.0
(-- AGE)							
-19	28.9	48.9	17.8	0.0	4.4	45	100.0
20-	20.7	50.7	17.2	0.4	11.0	227	100.0
30-	17.8	55.9	16.5	0.4	9.3	236	100.0
40-	10.4	63.2	13.2	0.7	12.5	144	100.0
50-	12.5	59.0	18.1	0.7	9.7	144	100.0
60-	9.2	59.9	17.1	1.4	12.4	217	100.0

(Q5	#7.18B)								
	1	2	3	8	9	TOTAL			

(ENGLAND)								
	1	2	3	8	9	TOTAL			
TOT	17.3	59.3	16.1	1.5	5.8	1043	100.0		

(-- SEX)								
MALE	20.6	55.0	17.1	1.0	6.2	496	100.0		
FEMA	14.3	63.1	15.2	2.0	5.5	547	100.0		

(-- AGE)								
-19	27.3	52.3	11.4	2.3	6.8	44	100.0		
20-	22.5	55.0	16.5	0.5	5.5	200	100.0		
30-	18.3	62.9	14.7	1.0	3.0	197	100.0		
40-	15.8	60.1	18.0	0.5	5.5	183	100.0		
50-	13.2	67.4	13.2	1.4	4.9	144	100.0		
60-	14.2	56.0	17.8	3.3	8.7	275	100.0		

(U.S.A.)								
	1	2	3	8	9	TOTAL			
TOT	31.0	46.6	16.1	1.3	4.9	1563	100.0		

(-- SEX)								
MALE	33.7	42.2	18.2	1.4	4.6	790	100.0		
FEMA	28.3	51.1	14.0	1.3	5.3	773	100.0		

(-- AGE)								
-19	51.0	33.3	11.8	0.0	3.9	51	100.0		
20-	40.3	39.5	16.7	0.0	3.4	263	100.0		
30-	33.5	48.7	13.3	0.9	3.5	316	100.0		
40-	25.6	49.2	18.2	1.6	5.4	258	100.0		
50-	26.7	49.5	15.0	2.4	6.3	206	100.0		
60-	26.9	47.8	17.5	1.9	6.0	469	100.0		

(JAPAN)								
	1	2	3	8	9	TOTAL			
TOT	17.3	37.4	36.1	0.4	8.8	2265	100.0		

(-- SEX)								
MALE	17.8	37.2	36.2	0.5	8.3	1046	100.0		
FEMA	16.9	37.6	36.0	0.3	9.2	1219	100.0		

(-- AGE)								
-19	20.6	34.9	31.7	0.0	12.7	63	100.0		
20-	18.9	40.1	33.7	0.7	6.7	297	100.0		
30-	15.3	40.9	36.3	0.5	7.1	438	100.0		
40-	14.0	45.3	32.9	0.6	7.1	492	100.0		
50-	17.7	33.8	40.4	0.0	8.2	453	100.0		
60-	20.5	28.9	37.2	0.4	13.0	522	100.0		

6-#7.18C 人間の自由はふえるか

Freedom

Q.6

What about people's freedom? Do you think it will increase or decrease?

[VAR: #7.18C]

FREEDOM

CODE

Increase.....1
Decrease.....2
Not change.....3
Other (PLEASE SPECIFY)____8
Don't know.....9

(GERMANY)							
	1	2	3	8	9	TOTAL	
TOT	21.2	33.4	38.1	0.0	7.3	1000	100.0
(-- SEX)							
MALE	21.2	36.3	38.5	0.0	4.1	444	100.0
FEMA	21.2	31.1	37.8	0.0	9.9	556	100.0
(-- AGE)							
-19	15.4	43.6	38.5	0.0	2.6	39	100.0
20-	17.5	41.3	31.4	0.0	9.9	223	100.0
30-	24.6	31.8	38.4	0.0	5.2	211	100.0
40-	21.9	30.1	41.0	0.0	7.1	183	100.0
50-	23.7	34.0	35.3	0.0	7.1	156	100.0
60-	20.2	26.6	45.2	0.0	8.0	188	100.0

(FRANCE)							
	1	2	3	8	9	TOTAL	
TOT	29.6	42.1	21.9	0.0	6.4	1013	100.0
(-- SEX)							
MALE	27.1	45.3	22.0	0.0	5.5	472	100.0
FEMA	31.8	39.2	21.8	0.0	7.2	541	100.0
(-- AGE)							
-19	53.3	28.9	13.3	0.0	4.4	45	100.0
20-	36.1	41.9	15.0	0.0	7.0	227	100.0
30-	32.6	45.3	17.8	0.0	4.2	236	100.0
40-	21.5	47.2	25.0	0.0	6.2	144	100.0
50-	27.1	41.0	26.4	0.0	5.6	144	100.0
60-	21.7	38.7	30.4	0.0	9.2	217	100.0

(Q6	#7.18C)								
	1	2	3	8	9	TOTAL			

(ENGLAND)								
	1	2	3	8	9	TOTAL			
TOT	42.5	32.2	21.1	0.0	4.2	1043	100.0		

(-- SEX)								
MALE	37.9	37.7	20.4	0.0	4.0	496	100.0		
FEMA	46.6	27.2	21.8	0.0	4.4	547	100.0		

(-- AGE)								
-19	43.2	18.2	34.1	0.0	4.5	44	100.0		
20-	39.0	39.0	18.5	0.0	3.5	200	100.0		
30-	43.1	33.0	18.8	0.0	5.1	197	100.0		
40-	48.6	32.2	15.3	0.0	3.8	183	100.0		
50-	46.5	28.5	22.2	0.0	2.8	144	100.0		
60-	38.2	30.9	25.8	0.0	5.1	275	100.0		

(U.S.A.)								
	1	2	3	8	9	TOTAL			
TOT	29.9	37.4	27.6	1.4	3.8	1563	100.0		

(-- SEX)								
MALE	30.6	37.8	27.0	1.4	3.2	790	100.0		
FEMA	29.1	36.9	28.2	1.4	4.4	773	100.0		

(-- AGE)								
-19	41.2	29.4	21.6	2.0	5.9	51	100.0		
20-	34.2	36.1	27.0	0.4	2.3	263	100.0		
30-	28.8	41.1	26.9	0.6	2.5	316	100.0		
40-	29.5	38.4	26.4	1.2	4.7	258	100.0		
50-	25.7	43.7	26.2	1.0	3.4	206	100.0		
60-	29.0	33.0	30.3	2.8	4.9	469	100.0		

(JAPAN)								
	1	2	3	8	9	TOTAL			
TOT	37.5	17.7	34.9	0.1	9.7	2265	100.0		

(-- SEX)								
MALE	36.6	19.0	36.2	0.1	8.0	1046	100.0		
FEMA	38.3	16.6	33.8	0.2	11.2	1219	100.0		

(-- AGE)								
-19	23.8	31.7	27.0	0.0	17.5	63	100.0		
20-	29.6	29.3	33.3	0.7	7.1	297	100.0		
30-	35.4	21.9	36.3	0.0	6.4	438	100.0		
40-	40.0	17.9	32.9	0.2	8.9	492	100.0		
50-	42.8	10.6	36.9	0.0	9.7	453	100.0		
60-	38.5	11.9	35.8	0.0	13.8	522	100.0		

7-#7.18 人間の健康の面はよくなるか

People's health

Q.7

Do you think that people's health will improve in the future, or do you think it will get worse?

[VAR: #7.18]

PEOPLE'S HEALTH

CODE

Improve.....1
Get worse.....2
Not change.....3
Other (PLEASE SPECIFY) 8
Don't know.....9

(GERMANY)		1	2	3	8	9	TOTAL	
TOT		25.5	43.8	23.7	0.0	7.0	1000	100.0
(-- SEX)								
MALE		26.1	41.4	25.5	0.0	7.0	444	100.0
FEMA		25.0	45.7	22.3	0.0	7.0	556	100.0
(-- AGE)								
-19		20.5	41.0	28.2	0.0	10.3	39	100.0
20-		24.2	46.6	20.6	0.0	8.5	223	100.0
30-		26.5	41.7	25.1	0.0	6.6	211	100.0
40-		26.2	41.5	26.2	0.0	6.0	183	100.0
50-		28.2	45.5	22.4	0.0	3.8	156	100.0
60-		23.9	44.1	23.4	0.0	8.5	188	100.0

(FRANCE)		1	2	3	8	9	TOTAL	
TOT		49.3	35.2	10.3	0.0	5.2	1013	100.0
(-- SEX)								
MALE		50.8	30.7	12.3	0.0	6.1	472	100.0
FEMA		47.9	39.2	8.5	0.0	4.4	541	100.0
(-- AGE)								
-19		48.9	44.4	2.2	0.0	4.4	45	100.0
20-		49.3	37.4	9.7	0.0	3.5	227	100.0
30-		51.3	33.5	10.6	0.0	4.7	236	100.0
40-		49.3	34.7	9.7	0.0	6.2	144	100.0
50-		54.2	31.9	9.7	0.0	4.2	144	100.0
60-		43.8	35.5	12.9	0.0	7.8	217	100.0

(Q7 #7.18)
1 2 3 8 9 TOTAL

(ENGLAND)
1 2 3 8 9 TOTAL
TOT 61.6 24.1 10.6 0.0 3.7 1043 100.0

(-- SEX)
MALE 62.7 23.4 10.9 0.0 3.0 496 100.0
FEMA 60.5 24.7 10.4 0.0 4.4 547 100.0

(-- AGE)
-19 63.6 20.5 9.1 0.0 6.8 44 100.0
20- 60.5 24.5 12.5 0.0 2.5 200 100.0
30- 64.0 25.4 7.6 0.0 3.0 197 100.0
40- 63.4 25.7 7.7 0.0 3.3 183 100.0
50- 60.4 19.4 17.4 0.0 2.8 144 100.0
60- 59.6 24.7 10.2 0.0 5.5 275 100.0

(U.S.A.)
1 2 3 8 9 TOTAL
TOT 63.9 25.5 7.9 0.6 2.1 1563 100.0

(-- SEX)
MALE 65.3 23.9 8.7 0.5 1.5 790 100.0
FEMA 62.5 27.0 7.1 0.6 2.7 773 100.0

(-- AGE)
-19 60.8 35.3 2.0 0.0 2.0 51 100.0
20- 65.4 28.1 4.2 0.0 2.3 263 100.0
30- 63.9 26.6 7.6 0.3 1.6 316 100.0
40- 65.1 26.4 6.2 1.2 1.2 258 100.0
50- 63.6 23.8 9.2 1.5 1.9 206 100.0
60- 62.9 22.4 11.3 0.4 3.0 469 100.0

(JAPAN)
1 2 3 8 9 TOTAL
TOT 41.3 31.2 21.5 0.1 5.9 2265 100.0

(-- SEX)
MALE 46.7 27.2 20.7 0.2 5.4 1046 100.0
FEMA 36.7 34.7 22.2 0.0 6.4 1219 100.0

(-- AGE)
-19 36.5 22.2 31.7 0.0 9.5 63 100.0
20- 43.8 30.3 22.2 0.0 3.7 297 100.0
30- 39.3 34.9 21.2 0.2 4.3 438 100.0
40- 33.1 40.2 20.7 0.0 5.9 492 100.0
50- 44.8 28.9 21.4 0.2 4.6 453 100.0
60- 46.7 23.2 20.9 0.0 9.2 522 100.0

8-#8.80 国家目標

The country's goal

Q.8 (HAND CARD 8)

There is a lot of talk these days about what the country's goals should be for the next ten or fifteen years. On this card are listed some of the goals that different people believe should be given top priority. Which one of them do you yourself consider most important in the long run? Just call off the letter, please. (ONLY ONE RESPONSE PERMITTED)

CODE ONE ONLY

[VAR: #8.80]

THE COUNTRY'S GOAL

CODE

Maintaining order in
the nation.....1
Giving the people more
say in important
government decisions.....2
Fighting rising prices.....3
Protecting freedom of
speech.....4
Other (PLEASE SPECIFY)_____8
Don't know.....9

(GERMANY)	1	2	3	4	8	9	TOTAL		
TOT	38.1	29.5	8.8	18.8	1.2	3.6	1000	100.0	
(-- SEX)									
MALE	38.5	32.0	8.1	17.3	1.6	2.5	444	100.0	
FEMA	37.8	27.5	9.4	20.0	0.9	4.5	556	100.0	
(-- AGE)									
-19	15.4	56.4	5.1	15.4	0.0	7.7	39	100.0	
20-	26.5	39.0	7.2	24.2	1.3	1.8	223	100.0	
30-	31.3	34.1	9.0	19.9	1.9	3.8	211	100.0	
40-	40.4	26.8	8.7	20.2	0.5	3.3	183	100.0	
50-	52.6	19.2	9.0	14.1	1.3	3.8	156	100.0	
60-	50.0	18.6	11.2	14.4	1.1	4.8	188	100.0	

(FRANCE)	1	2	3	4	8	9	TOTAL		
TOT	35.6	15.4	21.5	22.0	3.7	1.8	1013	100.0	
(-- SEX)									
MALE	31.8	19.1	19.1	24.6	3.8	1.7	472	100.0	
FEMA	39.0	12.2	23.7	19.8	3.5	1.8	541	100.0	
(-- AGE)									
-19	31.1	17.8	13.3	35.6	2.2	0.0	45	100.0	
20-	30.0	18.9	20.3	27.8	2.6	0.4	227	100.0	
30-	31.4	16.1	24.6	22.5	4.2	1.3	236	100.0	
40-	30.6	19.4	20.8	25.0	3.5	0.7	144	100.0	
50-	39.6	15.3	23.6	14.6	3.5	3.5	144	100.0	
60-	47.9	7.8	20.3	15.7	4.6	3.7	217	100.0	

(Q8	#8.80							
	1	2	3	4	8	9	TOTAL	

(ENGLAND								
	1	2	3	4	8	9	TOTAL	
TOT	40.4	31.4	14.3	11.0	1.9	1.0	1043	100.0

(-- SEX								
MALE	41.5	30.2	12.5	13.1	1.6	1.0	496	100.0
FEMA	39.3	32.5	15.9	9.1	2.2	0.9	547	100.0

(-- AGE								
-19	34.1	43.2	9.1	9.1	2.3	2.3	44	100.0
20-	27.5	41.0	10.0	18.0	2.0	1.5	200	100.0
30-	40.6	37.1	12.2	7.1	2.5	0.5	197	100.0
40-	45.4	24.0	15.3	12.6	1.6	1.1	183	100.0
50-	42.4	29.2	18.1	8.3	1.4	0.7	144	100.0
60-	46.2	24.7	17.1	9.5	1.8	0.7	275	100.0

(U.S.A.								
	1	2	3	4	8	9	TOTAL	
TOT	29.4	33.1	22.6	10.9	2.2	1.7	1563	100.0

(-- SEX								
MALE	28.4	33.3	23.7	10.6	2.4	1.6	790	100.0
FEMA	30.4	33.0	21.6	11.3	2.1	1.7	773	100.0

(-- AGE								
-19	37.3	37.3	5.9	17.6	0.0	2.0	51	100.0
20-	27.0	39.2	20.5	10.3	1.9	1.1	263	100.0
30-	26.9	33.5	24.4	11.7	2.2	1.3	316	100.0
40-	31.4	32.9	21.7	10.9	2.3	0.8	258	100.0
50-	38.8	29.6	18.0	9.2	3.4	1.0	206	100.0
60-	26.2	30.7	27.1	10.9	2.1	3.0	469	100.0

(JAPAN								
	1	2	3	4	8	9	TOTAL	
TOT	20.6	27.1	35.1	7.5	0.6	9.1	2265	100.0

(-- SEX								
MALE	24.9	31.5	27.5	9.4	0.9	5.9	1046	100.0
FEMA	17.0	23.4	41.6	5.9	0.4	11.7	1219	100.0

(-- AGE								
-19	17.5	38.1	12.7	12.7	0.0	19.0	63	100.0
20-	21.2	38.7	22.9	8.8	0.7	7.7	297	100.0
30-	16.4	30.6	40.2	5.5	0.9	6.4	438	100.0
40-	21.3	25.2	38.2	8.1	1.4	5.7	492	100.0
50-	20.3	22.5	41.1	7.9	0.2	7.9	453	100.0
60-	23.8	22.0	32.4	6.9	0.0	14.9	522	100.0

9-#2.30 不安感-重い病気

Extent of worry: serious illness

Q.9 (HAND CARD 9)

To what extent do you worry, either for yourself or for your family, about each of the following? Would you say very much, somewhat, slightly, or not at all?

(READ EACH IN TURN)

	Very Much	Somewhat	Slightly	Not at all	Don't know
Serious illness	1	2	3	4	9
Car accident	1	2	3	4	9
Unemployment	1	2	3	4	9
War	1	2	3	4	9
Nuclear power accident	1	2	3	4	9

A.Serious illness

[VAR: #2.30]

EXTENT OF WORRY: SERIOUS ILLNESS

CODE

Very much.....1
Somewhat.....2
Slightly.....3
Not at all.....4
Don't know.....9

(GERMANY)
TOT 16.8 21.8 35.4 25.5 0.0 0.5 1000 100.0

(-- SEX)
MALE 12.6 21.8 39.9 25.5 0.0 0.2 444 100.0
FEMA 20.1 21.8 31.8 25.5 0.0 0.7 556 100.0

(-- AGE)
-19 7.7 17.9 38.5 35.9 0.0 0.0 39 100.0
20- 14.3 17.5 34.5 32.3 0.0 1.3 223 100.0
30- 13.7 22.3 37.9 26.1 0.0 0.0 211 100.0
40- 16.4 21.9 38.3 23.5 0.0 0.0 183 100.0
50- 17.9 19.2 35.3 26.9 0.0 0.6 156 100.0
60- 24.5 29.3 30.3 15.4 0.0 0.5 188 100.0

(FRANCE)
TOT 50.5 24.6 17.7 7.0 0.0 0.2 1013 100.0

(-- SEX)
MALE 41.3 30.1 19.3 8.9 0.0 0.4 472 100.0
FEMA 58.6 19.8 16.3 5.4 0.0 0.0 541 100.0

(-- AGE)
-19 48.9 31.1 13.3 6.7 0.0 0.0 45 100.0
20- 52.9 18.1 22.5 6.6 0.0 0.0 227 100.0
30- 53.4 23.7 15.7 6.8 0.0 0.4 236 100.0
40- 50.0 25.7 17.4 6.2 0.0 0.7 144 100.0
50- 52.8 22.2 17.4 7.6 0.0 0.0 144 100.0
60- 44.2 31.8 16.1 7.8 0.0 0.0 217 100.0

(Q91 #2.30)
1 2 3 4 8 9 TOTAL

(ENGLAND)
1 2 3 4 8 9 TOTAL
TOT 31.7 17.6 30.7 19.7 0.0 0.3 1043 100.0

(-- SEX)
MALE 27.8 16.7 32.5 22.6 0.0 0.4 496 100.0
FEMA 35.3 18.5 29.1 17.0 0.0 0.2 547 100.0

(-- AGE)
-19 27.3 18.2 40.9 13.6 0.0 0.0 44 100.0
20- 31.0 17.0 28.5 23.5 0.0 0.0 200 100.0
30- 32.5 20.8 32.5 14.2 0.0 0.0 197 100.0
40- 33.9 18.6 33.9 13.1 0.0 0.5 183 100.0
50- 30.6 11.8 33.3 24.3 0.0 0.0 144 100.0
60- 31.6 18.2 25.8 23.6 0.0 0.7 275 100.0

(U.S.A.)
1 2 3 4 8 9 TOTAL
TOT 32.3 33.5 22.3 11.5 0.0 0.4 1563 100.0

(-- SEX)
MALE 31.1 32.2 23.8 12.5 0.0 0.4 790 100.0
FEMA 33.5 34.8 20.8 10.5 0.0 0.4 773 100.0

(-- AGE)
-19 39.2 33.3 17.6 9.8 0.0 0.0 51 100.0
20- 35.4 26.6 26.2 11.4 0.0 0.4 263 100.0
30- 30.4 36.7 24.4 8.2 0.0 0.3 316 100.0
40- 30.2 41.9 19.4 7.8 0.0 0.8 258 100.0
50- 30.6 32.5 23.8 12.1 0.0 1.0 206 100.0
60- 33.0 30.9 20.3 15.8 0.0 0.0 469 100.0

(JAPAN)
1 2 3 4 8 9 TOTAL
TOT 21.9 24.9 38.7 13.6 0.0 1.0 2265 100.0

(-- SEX)
MALE 21.1 24.4 38.0 15.8 0.1 0.7 1046 100.0
FEMA 22.6 25.3 39.3 11.6 0.0 1.2 1219 100.0

(-- AGE)
-19 20.6 14.3 38.1 25.4 0.0 1.6 63 100.0
20- 14.5 20.9 46.8 17.2 0.0 0.7 297 100.0
30- 15.1 21.2 50.7 11.6 0.2 1.1 438 100.0
40- 25.6 24.4 37.0 12.6 0.0 0.4 492 100.0
50- 27.4 31.1 29.6 10.8 0.0 1.1 453 100.0
60- 23.8 26.4 33.5 14.9 0.0 1.3 522 100.0

9-#2.30D 不安感－交通事故

Extent of worry: car accident

Q.9 (HAND CARD 9)

To what extent do you worry, either for yourself or for your family, about each of the following? Would you say very much, somewhat, slightly, or not at all?

(READ EACH IN TURN)

	Very Much	Somewhat	Slightly	Not at all	Don't know
Serious illness	1	2	3	4	9
Car accident	1	2	3	4	9
Unemployment	1	2	3	4	9
War	1	2	3	4	9
Nuclear power accident	1	2	3	4	9

B.Car accident

[VAR: #2.30D]

EXTENT OF WORRY: CAR ACCIDENT

CODE

Very much.....1
Somewhat.....2
Slightly.....3
Not at all.....4
Don't know.....9

(GERMANY)								
		1	2	3	4	8	9	TOTAL	
TOT		8.5	13.6	40.5	35.7	0.0	1.7	1000	100.0

(-- SEX)								
MALE		7.9	12.4	41.9	35.6	0.0	2.3	444	100.0
FEMA		9.0	14.6	39.4	35.8	0.0	1.3	556	100.0

(-- AGE)								
-19		7.7	15.4	33.3	43.6	0.0	0.0	39	100.0
20-		8.1	13.5	49.8	26.9	0.0	1.8	223	100.0
30-		9.5	18.5	45.5	26.5	0.0	0.0	211	100.0
40-		11.5	16.9	39.3	29.5	0.0	2.7	183	100.0
50-		9.0	9.6	37.8	41.0	0.0	2.6	156	100.0
60-		4.8	8.0	28.7	56.4	0.0	2.1	188	100.0

(FRANCE)								
		1	2	3	4	8	9	TOTAL	
TOT		43.7	27.6	20.5	8.0	0.0	0.1	1013	100.0

(-- SEX)								
MALE		33.1	32.8	22.9	11.0	0.0	0.2	472	100.0
FEMA		53.0	23.1	18.5	5.4	0.0	0.0	541	100.0

(-- AGE)								
-19		35.6	40.0	22.2	2.2	0.0	0.0	45	100.0
20-		44.5	24.2	22.5	8.8	0.0	0.0	227	100.0
30-		48.7	25.4	18.6	7.2	0.0	0.0	236	100.0
40-		38.9	25.0	30.6	5.6	0.0	0.0	144	100.0
50-		47.9	27.1	15.3	9.7	0.0	0.0	144	100.0
60-		39.6	33.2	17.1	9.7	0.0	0.5	217	100.0

(Q92	#2.30D)								
	1	2	3	4	8	9	TOTAL		

(ENGLAND									
	1	2	3	4	8	9	TOTAL		
TOT	23.6	16.1	33.1	26.7	0.0	0.5	1043	100.0	

(-- SEX									
MALE	20.6	13.9	36.1	29.0	0.0	0.4	496	100.0	
FEMA	26.3	18.1	30.3	24.7	0.0	0.5	547	100.0	

(-- AGE									
-19	25.0	9.1	34.1	31.8	0.0	0.0	44	100.0	
20-	23.5	16.0	39.0	21.5	0.0	0.0	200	100.0	
30-	22.3	16.8	38.6	21.8	0.0	0.5	197	100.0	
40-	27.9	13.7	37.2	20.2	0.0	1.1	183	100.0	
50-	22.9	21.5	34.0	21.5	0.0	0.0	144	100.0	
60-	21.8	15.6	21.5	40.4	0.0	0.7	275	100.0	

(U.S.A.									
	1	2	3	4	8	9	TOTAL		
TOT	21.9	29.0	28.9	19.8	0.0	0.4	1563	100.0	

(-- SEX									
MALE	20.9	26.7	30.8	21.1	0.0	0.5	790	100.0	
FEMA	22.9	31.3	26.9	18.5	0.0	0.4	773	100.0	

(-- AGE									
-19	39.2	27.5	21.6	11.8	0.0	0.0	51	100.0	
20-	25.9	28.5	31.9	13.7	0.0	0.0	263	100.0	
30-	22.2	33.5	30.1	14.2	0.0	0.0	316	100.0	
40-	23.3	35.7	30.6	9.7	0.0	0.8	258	100.0	
50-	21.8	29.6	24.3	23.3	0.0	1.0	206	100.0	
60-	16.8	22.4	28.1	32.0	0.0	0.6	469	100.0	

(JAPAN									
	1	2	3	4	8	9	TOTAL		
TOT	26.0	31.1	32.4	9.2	0.0	1.3	2265	100.0	

(-- SEX									
MALE	24.0	30.8	34.4	9.5	0.0	1.3	1046	100.0	
FEMA	27.7	31.3	30.7	9.0	0.0	1.2	1219	100.0	

(-- AGE									
-19	15.9	20.6	50.8	12.7	0.0	0.0	63	100.0	
20-	24.9	32.7	32.7	9.8	0.0	0.0	297	100.0	
30-	26.7	31.3	34.2	6.8	0.0	0.9	438	100.0	
40-	30.9	31.7	31.3	5.3	0.0	0.8	492	100.0	
50-	29.8	34.4	26.0	8.2	0.0	1.5	453	100.0	
60-	19.3	27.8	35.1	15.1	0.0	2.7	522	100.0	

9-#2.30E 不安感-失業

Extent of worry: unemployment

Q.9 (HAND CARD 9)

To what extent do you worry, either for yourself or for your family, about each of the following? Would you say very much, somewhat, slightly, or not at all?

(READ EACH IN TURN)

	Very Much	Somewhat	Slightly	Not at all	Don't know
Serious illness	1	2	3	4	9
Car accident	1	2	3	4	9
Unemployment	1	2	3	4	9
War	1	2	3	4	9
Nuclear power accident	1	2	3	4	9

C.Car accident

[VAR: #2.30E]

EXTENT OF WORRY: UNEMPLOYMENT

CODE

Very much.....1
Somewhat.....2
Slightly.....3
Not at all.....4
Don't know.....9

(GERMANY)								
	1	2	3	4	8	9	TOTAL	
TOT	13.0	16.3	25.2	43.2	0.0	2.3	1000	100.0
(-- SEX)								
MALE	14.2	17.6	27.3	39.6	0.0	1.4	444	100.0
FEMA	12.1	15.3	23.6	46.0	0.0	3.1	556	100.0
(-- AGE)								
-19	10.3	25.6	38.5	20.5	0.0	5.1	39	100.0
20-	14.8	19.3	33.2	30.0	0.0	2.7	223	100.0
30-	16.1	16.1	30.3	37.0	0.0	0.5	211	100.0
40-	16.4	20.8	22.4	39.3	0.0	1.1	183	100.0
50-	10.9	15.4	24.4	45.5	0.0	3.8	156	100.0
60-	6.4	7.4	10.6	72.3	0.0	3.2	188	100.0

(FRANCE)								
	1	2	3	4	8	9	TOTAL	
TOT	54.2	19.8	14.7	10.1	0.0	1.2	1013	100.0
(-- SEX)								
MALE	49.8	20.1	16.3	12.3	0.0	1.5	472	100.0
FEMA	58.0	19.6	13.3	8.1	0.0	0.9	541	100.0
(-- AGE)								
-19	53.3	31.1	13.3	2.2	0.0	0.0	45	100.0
20-	52.0	20.3	17.6	9.3	0.0	0.9	227	100.0
30-	50.0	18.2	19.5	11.4	0.0	0.8	236	100.0
40-	57.6	21.5	12.5	6.9	0.0	1.4	144	100.0
50-	59.7	22.2	11.1	5.6	0.0	1.4	144	100.0
60-	55.3	16.1	10.6	16.1	0.0	1.8	217	100.0

(Q93	#2.30E)								
	1	2	3	4	8	9	TOTAL		

(ENGLAND)								
	1	2	3	4	8	9	TOTAL		
TOT	31.6	13.6	22.3	31.9	0.0	0.5	1043	100.0	

(-- SEX)								
MALE	30.0	10.1	24.4	35.1	0.0	0.4	496	100.0	
FEMA	33.1	16.8	20.5	29.1	0.0	0.5	547	100.0	

(-- AGE)								
-19	36.4	9.1	38.6	15.9	0.0	0.0	44	100.0	
20-	29.5	17.5	30.5	21.0	0.0	1.5	200	100.0	
30-	39.1	16.8	23.9	20.3	0.0	0.0	197	100.0	
40-	34.4	9.3	22.4	33.9	0.0	0.0	183	100.0	
50-	40.3	9.0	21.5	28.5	0.0	0.7	144	100.0	
60-	20.7	14.5	13.1	51.3	0.0	0.4	275	100.0	

(U.S.A.)								
	1	2	3	4	8	9	TOTAL		
TOT	22.3	19.3	22.8	33.9	0.0	1.7	1563	100.0	

(-- SEX)								
MALE	21.3	19.6	20.4	36.6	0.0	2.2	790	100.0	
FEMA	23.3	19.0	25.4	31.2	0.0	1.2	773	100.0	

(-- AGE)								
-19	35.3	23.5	19.6	21.6	0.0	0.0	51	100.0	
20-	28.1	22.8	24.7	24.0	0.0	0.4	263	100.0	
30-	23.4	25.3	28.8	22.2	0.0	0.3	316	100.0	
40-	21.7	23.3	28.7	25.6	0.0	0.8	258	100.0	
50-	27.7	14.1	25.2	31.1	0.0	1.9	206	100.0	
60-	14.7	13.0	13.9	54.6	0.0	3.8	469	100.0	

(JAPAN)								
	1	2	3	4	8	9	TOTAL		
TOT	8.2	14.4	30.7	41.1	0.5	5.1	2265	100.0	

(-- SEX)								
MALE	8.1	15.9	29.0	42.1	0.9	4.1	1046	100.0	
FEMA	8.2	13.2	32.2	40.2	0.2	6.0	1219	100.0	

(-- AGE)								
-19	6.3	11.1	28.6	44.4	0.0	9.5	63	100.0	
20-	7.1	11.1	45.8	34.0	0.0	2.0	297	100.0	
30-	8.2	12.3	44.5	32.0	0.7	2.3	438	100.0	
40-	11.6	16.5	32.9	35.8	0.0	3.3	492	100.0	
50-	9.5	21.2	26.5	38.0	0.7	4.2	453	100.0	
60-	4.6	10.7	12.3	60.0	1.1	11.3	522	100.0	

9-#2.30F 不安感-戦争

Extent of worry: war

Q.9 (HAND CARD 9)

To what extent do you worry, either for yourself or for your family, about each of the following? Would you say very much, somewhat, slightly, or not at all?

(READ EACH IN TURN)

	Very Much	Somewhat	Slightly	Not at all	Don't know
Serious illness	1	2	3	4	9
Car accident	1	2	3	4	9
Unemployment	1	2	3	4	9
War	1	2	3	4	9
Nuclear power accident	1	2	3	4	9

D.War

[VAR: #2.30F]

EXTENT OF WORRY: WAR

CODE

Very much.....1
Somewhat.....2
Slightly.....3
Not at all.....4
Don't know.....9

(GERMANY)
TOT 1 2 3 4 8 9 TOTAL
19.9 20.5 32.4 26.1 0.0 1.1 1000 100.0

(-- SEX)
MALE 17.1 17.3 35.8 28.8 0.0 0.9 444 100.0
FEMA 22.1 23.0 29.7 23.9 0.0 1.3 556 100.0

(-- AGE)
-19 20.5 23.1 43.6 12.8 0.0 0.0 39 100.0
20- 22.9 19.7 36.3 19.3 0.0 1.8 223 100.0
30- 22.7 19.0 32.7 24.2 0.0 1.4 211 100.0
40- 20.8 18.6 27.3 32.8 0.0 0.5 183 100.0
50- 15.4 21.8 35.9 26.3 0.0 0.6 156 100.0
60- 16.0 23.4 27.1 32.4 0.0 1.1 188 100.0

(FRANCE)
TOT 1 2 3 4 8 9 TOTAL
30.9 16.7 28.2 23.4 0.0 0.8 1013 100.0

(-- SEX)
MALE 26.7 14.8 28.6 29.0 0.0 0.8 472 100.0
FEMA 34.6 18.3 27.9 18.5 0.0 0.7 541 100.0

(-- AGE)
-19 35.6 11.1 26.7 26.7 0.0 0.0 45 100.0
20- 31.7 18.9 29.1 19.8 0.0 0.4 227 100.0
30- 30.5 12.7 30.9 25.4 0.0 0.4 236 100.0
40- 24.3 16.0 30.6 27.8 0.0 1.4 144 100.0
50- 25.0 16.7 32.6 25.0 0.0 0.7 144 100.0
60- 37.8 20.3 20.3 20.3 0.0 1.4 217 100.0

(Q94 #2.30F)
1 2 3 4 8 9 TOTAL

(ENGLAND)
1 2 3 4 8 9 TOTAL
TOT 24.9 15.2 26.1 33.0 0.0 0.8 1043 100.0

(-- SEX)
MALE 18.5 12.3 28.2 39.9 0.0 1.0 496 100.0
FEMA 30.7 17.9 24.1 26.7 0.0 0.5 547 100.0

(-- AGE)
-19 29.5 15.9 29.5 25.0 0.0 0.0 44 100.0
20- 26.5 17.5 25.5 28.5 0.0 2.0 200 100.0
30- 27.4 21.3 33.0 17.8 0.0 0.5 197 100.0
40- 23.0 9.8 24.6 42.1 0.0 0.5 183 100.0
50- 25.0 11.1 25.0 38.2 0.0 0.7 144 100.0
60- 22.5 14.9 22.5 39.6 0.0 0.4 275 100.0

(U.S.A.)
1 2 3 4 8 9 TOTAL
TOT 21.8 25.2 27.4 24.3 0.0 1.2 1563 100.0

(-- SEX)
MALE 17.7 21.0 29.1 30.4 0.0 1.8 790 100.0
FEMA 26.0 29.5 25.7 18.1 0.0 0.6 773 100.0

(-- AGE)
-19 27.5 27.5 25.5 19.6 0.0 0.0 51 100.0
20- 28.9 26.6 26.6 17.1 0.0 0.8 263 100.0
30- 25.6 25.3 31.3 17.7 0.0 0.0 316 100.0
40- 19.8 33.3 26.0 19.8 0.0 1.2 258 100.0
50- 21.4 24.8 27.7 23.8 0.0 2.4 206 100.0
60- 16.0 19.8 26.2 36.0 0.0 1.9 469 100.0

(JAPAN)
1 2 3 4 8 9 TOTAL
TOT 11.3 13.3 36.4 32.9 0.1 5.9 2265 100.0

(-- SEX)
MALE 10.1 12.6 37.2 35.0 0.2 4.9 1046 100.0
FEMA 12.4 13.9 35.8 31.1 0.1 6.7 1219 100.0

(-- AGE)
-19 11.1 17.5 42.9 22.2 0.0 6.3 63 100.0
20- 11.4 12.8 42.1 30.0 0.0 3.7 297 100.0
30- 8.9 10.3 42.7 32.9 0.0 5.3 438 100.0
40- 12.6 12.2 35.4 34.6 0.0 5.3 492 100.0
50- 13.9 15.2 31.3 33.3 0.2 6.0 453 100.0
60- 10.0 15.1 32.6 33.9 0.4 8.0 522 100.0

9-#2.30G 不安感－原子力施設の事故

Extent of worry: nuclear power accident

Q.9 (HAND CARD 9)

To what extent do you worry, either for yourself or for your family, about each of the following? Would you say very much, somewhat, slightly, or not at all?

(READ EACH IN TURN)

	Very Much	Somewhat	Slightly	Not at all	Don't know
Serious illness	1	2	3	4	9
Car accident	1	2	3	4	9
Unemployment	1	2	3	4	9
War	1	2	3	4	9
Nuclear power accident	1	2	3	4	9

E.Nuclear power accident

[VAR: #2.30G]

EXTENT OF WORRY: NUCLEAR POWER ACCIDENT

CODE

Very much.....1
Somewhat.....2
Slightly.....3
Not at all.....4
Don't know.....9

(GERMANY)

	1	2	3	4	8	9	TOTAL
TOT	30.3	28.3	27.8	12.4	0.0	1.2	1000 100.0

(-- SEX)

MALE	27.5	26.4	32.4	13.1	0.0	0.7	444 100.0
FEMA	32.6	29.9	24.1	11.9	0.0	1.6	556 100.0

(-- AGE)

-19	20.5	25.6	46.2	5.1	0.0	2.6	39 100.0
20-	35.0	27.4	23.8	11.7	0.0	2.2	223 100.0
30-	35.5	30.3	25.1	9.0	0.0	0.0	211 100.0
40-	32.2	25.7	25.1	15.8	0.0	1.1	183 100.0
50-	22.4	31.4	28.8	16.7	0.0	0.6	156 100.0
60-	25.5	27.7	33.5	11.7	0.0	1.6	188 100.0

(FRANCE)

	1	2	3	4	8	9	TOTAL
TOT	25.8	16.5	31.6	23.6	0.0	2.6	1013 100.0

(-- SEX)

MALE	24.2	14.8	32.0	27.3	0.0	1.7	472 100.0
FEMA	27.2	17.9	31.2	20.3	0.0	3.3	541 100.0

(-- AGE)

-19	28.9	22.2	20.0	26.7	0.0	2.2	45 100.0
20-	29.1	12.3	37.9	19.8	0.0	0.9	227 100.0
30-	25.8	18.2	30.9	23.3	0.0	1.7	236 100.0
40-	22.2	14.6	36.1	25.7	0.0	1.4	144 100.0
50-	18.1	18.7	29.2	29.9	0.0	4.2	144 100.0
60-	29.0	17.5	26.7	21.7	0.0	5.1	217 100.0

(Q95	#2.30G)								
	1	2	3	4	8	9	TOTAL		

(ENGLAND)								
	1	2	3	4	8	9	TOTAL		
TOT	34.3	18.5	23.3	23.3	0.0	0.6	1043	100.0	

(-- SEX)								
MALE	29.0	20.0	21.6	28.6	0.0	0.8	496	100.0	
FEMA	39.1	17.2	24.9	18.5	0.0	0.4	547	100.0	

(-- AGE)								
-19	34.1	25.0	13.6	27.3	0.0	0.0	44	100.0	
20-	37.0	14.5	25.0	22.5	0.0	1.0	200	100.0	
30-	37.6	20.3	22.3	19.3	0.0	0.5	197	100.0	
40-	30.1	18.6	25.7	25.1	0.0	0.5	183	100.0	
50-	33.3	16.7	31.2	18.7	0.0	0.0	144	100.0	
60-	33.5	20.0	18.5	27.3	0.0	0.7	275	100.0	

(U.S.A.)								
	1	2	3	4	8	9	TOTAL		
TOT	25.7	24.4	24.3	23.6	0.0	1.9	1563	100.0	

(-- SEX)								
MALE	20.6	23.4	26.2	27.7	0.0	2.0	790	100.0	
FEMA	30.9	25.5	22.4	19.4	0.0	1.8	773	100.0	

(-- AGE)								
-19	25.5	27.5	29.4	13.7	0.0	3.9	51	100.0	
20-	29.3	23.6	24.7	20.9	0.0	1.5	263	100.0	
30-	31.0	25.0	22.8	20.9	0.0	0.3	316	100.0	
40-	27.1	29.8	24.0	17.4	0.0	1.6	258	100.0	
50-	24.3	23.3	20.9	28.2	0.0	3.4	206	100.0	
60-	20.0	21.7	26.2	29.4	0.0	2.6	469	100.0	

(JAPAN)								
	1	2	3	4	8	9	TOTAL		
TOT	18.8	24.8	34.4	15.5	0.1	6.4	2265	100.0	

(-- SEX)								
MALE	16.3	24.2	38.4	16.1	0.0	5.1	1046	100.0	
FEMA	20.9	25.3	31.0	15.1	0.2	7.5	1219	100.0	

(-- AGE)								
-19	17.5	30.2	34.9	11.1	0.0	6.3	63	100.0	
20-	13.8	28.3	39.7	15.8	0.0	2.4	297	100.0	
30-	20.1	24.2	39.7	11.0	0.0	5.0	438	100.0	
40-	22.2	25.4	31.9	15.0	0.4	5.1	492	100.0	
50-	20.3	24.1	35.1	13.7	0.0	6.8	453	100.0	
60-	16.1	22.8	28.7	21.8	0.0	10.5	522	100.0	

(Q100(JF))
1 2 8 9 TOTAL

(JAPAN)
1 2 8 9 TOTAL
TOT 53.3 41.5 0.2 5.1 2265 100.0

(-- SEX)
MALE 38.8 53.1 0.2 7.9 1046 100.0
FEMA 65.7 31.5 0.2 2.6 1219 100.0

(-- AGE)
-19 20.6 73.0 0.0 6.3 63 100.0
20- 40.1 52.5 0.3 7.1 297 100.0
30- 67.6 27.4 0.2 4.8 438 100.0
40- 66.1 30.5 0.0 3.5 492 100.0
50- 57.2 38.0 0.0 4.9 453 100.0
60- 37.4 56.5 0.4 5.7 522 100.0

(GERMANY)
1 2 8 9 TOTAL
TOT 0.0 0.0 0.0 100.0 1000 100.0

(-- SEX)
MALE 0.0 0.0 0.0 100.0 444 100.0
FEMA 0.0 0.0 0.0 100.0 556 100.0

(-- AGE)
-19 0.0 0.0 0.0 100.0 39 100.0
20- 0.0 0.0 0.0 100.0 223 100.0
30- 0.0 0.0 0.0 100.0 211 100.0
40- 0.0 0.0 0.0 100.0 183 100.0
50- 0.0 0.0 0.0 100.0 156 100.0
60- 0.0 0.0 0.0 100.0 188 100.0

(FRANCE)
1 2 8 9 TOTAL
TOT 69.4 30.6 0.0 0.0 1013 100.0

(-- SEX)
MALE 65.7 34.3 0.0 0.0 472 100.0
FEMA 72.6 27.4 0.0 0.0 541 100.0

(-- AGE)
-19 55.6 44.4 0.0 0.0 45 100.0
20- 76.2 23.8 0.0 0.0 227 100.0
30- 79.2 20.8 0.0 0.0 236 100.0
40- 72.2 27.8 0.0 0.0 144 100.0
50- 73.6 26.4 0.0 0.0 144 100.0
60- 49.8 50.2 0.0 0.0 217 100.0

(Q100(JF))

	1	2	8	9	TOTAL	
--	---	---	---	---	-------	--

(ENGLAND)

	1	2	8	9	TOTAL	
TOT	0.0	0.0	0.0	100.0	1043	100.0

(-- SEX)

MALE	0.0	0.0	0.0	100.0	496	100.0
FEMA	0.0	0.0	0.0	100.0	547	100.0

(-- AGE)

-19	0.0	0.0	0.0	100.0	44	100.0
20-	0.0	0.0	0.0	100.0	200	100.0
30-	0.0	0.0	0.0	100.0	197	100.0
40-	0.0	0.0	0.0	100.0	183	100.0
50-	0.0	0.0	0.0	100.0	144	100.0
60-	0.0	0.0	0.0	100.0	275	100.0

(U.S.A.)

	1	2	8	9	TOTAL	
TOT	0.0	0.0	0.0	100.0	1563	100.0

(-- SEX)

MALE	0.0	0.0	0.0	100.0	790	100.0
FEMA	0.0	0.0	0.0	100.0	773	100.0

(-- AGE)

-19	0.0	0.0	0.0	100.0	51	100.0
20-	0.0	0.0	0.0	100.0	263	100.0
30-	0.0	0.0	0.0	100.0	316	100.0
40-	0.0	0.0	0.0	100.0	258	100.0
50-	0.0	0.0	0.0	100.0	206	100.0
60-	0.0	0.0	0.0	100.0	469	100.0

(JAPAN)

	1	2	8	9	TOTAL	
TOT	53.3	41.5	0.2	5.1	2265	100.0

(-- SEX)

MALE	38.8	53.1	0.2	7.9	1046	100.0
FEMA	65.7	31.5	0.2	2.6	1219	100.0

(-- AGE)

-19	20.6	73.0	0.0	6.3	63	100.0
20-	40.1	52.5	0.3	7.1	297	100.0
30-	67.6	27.4	0.2	4.8	438	100.0
40-	66.1	30.5	0.0	3.5	492	100.0
50-	57.2	38.0	0.0	4.9	453	100.0
60-	37.4	56.5	0.4	5.7	522	100.0

10-#7.80A 家計の節約-医療

Household expenses: health care

Q.10

Do you or your family have to limit your spending more than you would like in any of the following areas? (READ)

	Yes	No	Don't know/ Not applicable
Health care	1	2	9
Automobile costs	1	2	9
Home appliances	1	2	9
Food	1	2	9
Beauty care	1	2	9
Vacation and leisure	1	2	9
Clothes	1	2	9
Housing	1	2	9
Expenses for children	1	2	9
Smoking or drinking	1	2	9

A.Health care

[VAR: #7.80A]

HOUSEHOLD EXPENSES: HEALTH CARE

CODE

Yes.....1
No.....2
Don't know/Not applicable..9

(GERMANY)					
	1	2	8	9	TOTAL
TOT	6.3	91.6	0.0	2.1	1000 100.0
(-- SEX)					
MALE	6.8	91.4	0.0	1.8	444 100.0
FEMA	5.9	91.7	0.0	2.3	556 100.0
(-- AGE)					
-19	5.1	89.7	0.0	5.1	39 100.0
20-	4.0	94.6	0.0	1.3	223 100.0
30-	7.6	90.0	0.0	2.4	211 100.0
40-	6.0	92.3	0.0	1.6	183 100.0
50-	5.8	91.0	0.0	3.2	156 100.0
60-	8.5	89.9	0.0	1.6	188 100.0

(FRANCE)					
	1	2	8	9	TOTAL
TOT	9.7	89.8	0.0	0.5	1013 100.0
(-- SEX)					
MALE	10.2	89.4	0.0	0.4	472 100.0
FEMA	9.2	90.2	0.0	0.6	541 100.0
(-- AGE)					
-19	2.2	95.6	0.0	2.2	45 100.0
20-	10.1	89.0	0.0	0.9	227 100.0
30-	8.9	91.1	0.0	0.0	236 100.0
40-	7.6	92.4	0.0	0.0	144 100.0
50-	13.2	85.4	0.0	1.4	144 100.0
60-	10.6	89.4	0.0	0.0	217 100.0

(Q101 #7.80A)

	1	2	8	9	TOTAL
--	---	---	---	---	-------

(ENGLAND)

	1	2	8	9	TOTAL
TOT	26.1	67.8	0.0	6.1	1043 100.0

(-- SEX)

MALE	26.6	67.9	0.0	5.4	496 100.0
FEMA	25.6	67.6	0.0	6.8	547 100.0

(-- AGE)

-19	20.5	63.6	0.0	15.9	44 100.0
20-	21.5	74.5	0.0	4.0	200 100.0
30-	25.4	70.1	0.0	4.6	197 100.0
40-	29.5	66.7	0.0	3.8	183 100.0
50-	31.9	63.2	0.0	4.9	144 100.0
60-	25.5	65.1	0.0	9.5	275 100.0

(U.S.A.)

	1	2	8	9	TOTAL
TOT	41.8	57.0	0.0	1.2	1563 100.0

(-- SEX)

MALE	41.3	57.6	0.0	1.1	790 100.0
FEMA	42.4	56.4	0.0	1.2	773 100.0

(-- AGE)

-19	29.4	66.7	0.0	3.9	51 100.0
20-	46.0	52.9	0.0	1.1	263 100.0
30-	43.0	55.4	0.0	1.6	316 100.0
40-	34.9	65.1	0.0	0.0	258 100.0
50-	35.9	62.6	0.0	1.5	206 100.0
60-	46.5	52.5	0.0	1.1	469 100.0

(JAPAN)

	1	2	8	9	TOTAL
TOT	5.6	93.7	0.2	0.5	2265 100.0

(-- SEX)

MALE	4.1	95.0	0.3	0.6	1046 100.0
FEMA	6.9	92.6	0.1	0.4	1219 100.0

(-- AGE)

-19	1.6	96.8	1.6	0.0	63 100.0
20-	1.0	98.3	0.3	0.3	297 100.0
30-	5.0	94.5	0.0	0.5	438 100.0
40-	8.5	91.5	0.0	0.0	492 100.0
50-	7.3	91.4	0.4	0.9	453 100.0
60-	5.0	94.3	0.0	0.8	522 100.0

10-#7.80B 家計の節約一車

Household expenses: motoring costs

Q.10

Do you or your family have to limit your spending more than you would like in any of the following areas? (READ)

	Yes	No	Don't know/ Not applicable
Health care	1	2	9
Automobile costs	1	2	9
Home appliances	1	2	9
Food	1	2	9
Beauty care	1	2	9
Vacation and leisure	1	2	9
Clothes	1	2	9
Housing	1	2	9
Expenses for children	1	2	9
Smoking or drinking	1	2	9

B. Automobile costs

[VAR: #7.80B]

HOUSEHOLD EXPENSES: AUTOMOBILE COSTS

CODE

Yes.....1
 No.....2
 Don't know/Not applicable..9

(GERMANY)						
	1	2	8	9	TOTAL	
TOT	21.0	74.6	0.0	4.4	1000	100.0
(-- SEX)						
MALE	19.8	76.1	0.0	4.1	444	100.0
FEMA	21.9	73.4	0.0	4.7	556	100.0
(-- AGE)						
-19	20.5	74.4	0.0	5.1	39	100.0
20-	36.3	60.1	0.0	3.6	223	100.0
30-	27.5	71.1	0.0	1.4	211	100.0
40-	17.5	80.3	0.0	2.2	183	100.0
50-	12.2	82.1	0.0	5.8	156	100.0
60-	6.4	84.0	0.0	9.6	188	100.0

(FRANCE)						
	1	2	8	9	TOTAL	
TOT	37.7	54.6	0.0	7.7	1013	100.0
(-- SEX)						
MALE	36.4	56.6	0.0	7.0	472	100.0
FEMA	38.8	52.9	0.0	8.3	541	100.0
(-- AGE)						
-19	24.4	64.4	0.0	11.1	45	100.0
20-	43.6	51.1	0.0	5.3	227	100.0
30-	47.0	49.6	0.0	3.4	236	100.0
40-	40.3	56.2	0.0	3.5	144	100.0
50-	38.2	52.1	0.0	9.7	144	100.0
60-	22.1	62.2	0.0	15.7	217	100.0

(Q102 #7.80B)						
	1	2	8	9	TOTAL	
(ENGLAND)						
	1	2	8	9	TOTAL	
TOT	35.9	44.2	0.0	19.9	1043	100.0
(-- SEX)						
MALE	37.3	43.7	0.0	19.0	496	100.0
FEMA	34.6	44.6	0.0	20.8	547	100.0
(-- AGE)						
-19	38.6	40.9	0.0	20.5	44	100.0
20-	39.0	45.0	0.0	16.0	200	100.0
30-	39.1	50.3	0.0	10.7	197	100.0
40-	39.3	47.5	0.0	13.1	183	100.0
50-	41.0	44.4	0.0	14.6	144	100.0
60-	25.8	37.5	0.0	36.7	275	100.0
(U.S.A.)						
	1	2	8	9	TOTAL	
TOT	58.2	38.0	0.0	3.8	1563	100.0
(-- SEX)						
MALE	60.8	37.7	0.0	1.5	790	100.0
FEMA	55.5	38.3	0.0	6.2	773	100.0
(-- AGE)						
-19	51.0	49.0	0.0	0.0	51	100.0
20-	70.7	27.0	0.0	2.3	263	100.0
30-	66.8	32.6	0.0	0.6	316	100.0
40-	61.2	37.6	0.0	1.2	258	100.0
50-	56.8	40.3	0.0	2.9	206	100.0
60-	45.0	45.8	0.0	9.2	469	100.0
(JAPAN)						
	1	2	8	9	TOTAL	
TOT	12.5	86.8	0.2	0.5	2265	100.0
(-- SEX)						
MALE	12.5	86.6	0.3	0.6	1046	100.0
FEMA	12.5	87.0	0.1	0.4	1219	100.0
(-- AGE)						
-19	9.5	88.9	1.6	0.0	63	100.0
20-	11.8	87.5	0.3	0.3	297	100.0
30-	16.0	83.6	0.0	0.5	438	100.0
40-	16.5	83.5	0.0	0.0	492	100.0
50-	12.8	85.9	0.4	0.9	453	100.0
60-	6.3	92.9	0.0	0.8	522	100.0

10-#7.80C 家計の節約－家庭用品

Household expenses: home appliances

Q.10

Do you or your family have to limit your spending more than you would like in any of the following areas? (READ)

	Yes	No	Don't know/ Not applicable
Health care	1	2	9
Automobile costs	1	2	9
Home appliances	1	2	9
Food	1	2	9
Beauty care	1	2	9
Vacation and leisure	1	2	9
Clothes	1	2	9
Housing	1	2	9
Expenses for children	1	2	9
Smoking or drinking	1	2	9

C.Home appliances

[VAR: #7.80C]

HOUSEHOLD EXPENSES: HOME APPLIANCES

CODE

Yes.....1

No.....2

Don't know/Not applicable..9

(GERMANY)							
	1	2	8	9	TOTAL		
TOT	12.4	84.8	0.0	2.8	1000	100.0	
(-- SEX)							
MALE	10.1	86.7	0.0	3.2	444	100.0	
FEMA	14.2	83.3	0.0	2.5	556	100.0	
(-- AGE)							
-19	10.3	89.7	0.0	0.0	39	100.0	
20-	19.3	76.2	0.0	4.5	223	100.0	
30-	17.1	80.6	0.0	2.4	211	100.0	
40-	7.7	89.1	0.0	3.3	183	100.0	
50-	8.3	89.1	0.0	2.6	156	100.0	
60-	7.4	91.0	0.0	1.6	188	100.0	

(FRANCE)							
	1	2	8	9	TOTAL		
TOT	40.2	56.4	0.0	3.5	1013	100.0	
(-- SEX)							
MALE	36.2	60.6	0.0	3.2	472	100.0	
FEMA	43.6	52.7	0.0	3.7	541	100.0	
(-- AGE)							
-19	15.6	75.6	0.0	8.9	45	100.0	
20-	47.1	50.2	0.0	2.6	227	100.0	
30-	51.7	47.5	0.0	0.8	236	100.0	
40-	36.8	61.1	0.0	2.1	144	100.0	
50-	44.4	52.1	0.0	3.5	144	100.0	
60-	24.9	68.2	0.0	6.9	217	100.0	

(Q103 #7.80C)
1 2 8 9 TOTAL

(ENGLAND)
1 2 8 9 TOTAL
TOT 46.1 50.8 0.0 3.1 1043 100.0

(-- SEX)
MALE 41.7 54.6 0.0 3.6 496 100.0
FEMA 50.1 47.3 0.0 2.6 547 100.0

(-- AGE)
-19 40.9 52.3 0.0 6.8 44 100.0
20- 55.0 42.5 0.0 2.5 200 100.0
30- 50.3 47.2 0.0 2.5 197 100.0
40- 45.9 53.6 0.0 0.5 183 100.0
50- 38.2 61.1 0.0 0.7 144 100.0
60- 41.8 52.0 0.0 6.2 275 100.0

(U.S.A.)
1 2 8 9 TOTAL
TOT 39.7 58.5 0.0 1.8 1563 100.0

(-- SEX)
MALE 38.1 60.5 0.0 1.4 790 100.0
FEMA 41.3 56.5 0.0 2.2 773 100.0

(-- AGE)
-19 31.4 66.7 0.0 2.0 51 100.0
20- 42.6 55.5 0.0 1.9 263 100.0
30- 47.8 51.9 0.0 0.3 316 100.0
40- 42.6 55.4 0.0 1.9 258 100.0
50- 35.0 63.6 0.0 1.5 206 100.0
60- 33.9 63.3 0.0 2.8 469 100.0

(JAPAN)
1 2 8 9 TOTAL
TOT 18.1 81.2 0.2 0.5 2265 100.0

(-- SEX)
MALE 11.8 87.4 0.3 0.6 1046 100.0
FEMA 23.6 75.9 0.1 0.4 1219 100.0

(-- AGE)
-19 9.5 88.9 1.6 0.0 63 100.0
20- 12.1 87.2 0.3 0.3 297 100.0
30- 23.5 76.0 0.0 0.5 438 100.0
40- 23.8 76.2 0.0 0.0 492 100.0
50- 18.3 80.4 0.4 0.9 453 100.0
60- 12.6 86.6 0.0 0.8 522 100.0

10-#7.80D 家計の節約 - 食料品

Household expenses: food

Q.10

Do you or your family have to limit your spending more than you would like in any of the following areas? (READ)

	Yes	No	Don't know/ Not applicable
Health care	1	2	9
Automobile costs	1	2	9
Home appliances	1	2	9
Food	1	2	9
Beauty care	1	2	9
Vacation and leisure	1	2	9
Clothes	1	2	9
Housing	1	2	9
Expenses for children	1	2	9
Smoking or drinking	1	2	9

D.Food

[VAR: #7.80D]

HOUSEHOLD EXPENSES: FOOD

CODE

Yes.....1
No.....2
Don't know/Not applicable..9

(GERMANY)						
	1	2	8	9	TOTAL	
TOT	8.2	90.6	0.0	1.2	1000	100.0
(-- SEX)						
MALE	6.5	92.3	0.0	1.1	444	100.0
FEMA	9.5	89.2	0.0	1.3	556	100.0
(-- AGE)						
-19	10.3	89.7	0.0	0.0	39	100.0
20-	12.1	86.1	0.0	1.8	223	100.0
30-	10.0	89.1	0.0	0.9	211	100.0
40-	6.6	92.9	0.0	0.5	183	100.0
50-	4.5	92.9	0.0	2.6	156	100.0
60-	5.9	93.6	0.0	0.5	188	100.0

(FRANCE)						
	1	2	8	9	TOTAL	
TOT	19.1	80.4	0.0	0.6	1013	100.0
(-- SEX)						
MALE	16.7	82.6	0.0	0.6	472	100.0
FEMA	21.1	78.4	0.0	0.6	541	100.0
(-- AGE)						
-19	13.3	82.2	0.0	4.4	45	100.0
20-	18.9	80.6	0.0	0.4	227	100.0
30-	20.8	79.2	0.0	0.0	236	100.0
40-	16.0	83.3	0.0	0.7	144	100.0
50-	23.6	75.0	0.0	1.4	144	100.0
60-	17.5	82.5	0.0	0.0	217	100.0

(Q104 #7.80D)

	1	2	8	9	TOTAL
--	---	---	---	---	-------

(ENGLAND)

	1	2	8	9	TOTAL
TOT	29.1	69.9	0.0	1.1	1043 100.0

(-- SEX)

MALE	25.8	73.0	0.0	1.2	496 100.0
FEMA	32.0	67.1	0.0	0.9	547 100.0

(-- AGE)

-19	31.8	68.2	0.0	0.0	44 100.0
20-	31.0	67.5	0.0	1.5	200 100.0
30-	27.4	72.1	0.0	0.5	197 100.0
40-	30.1	69.9	0.0	0.0	183 100.0
50-	25.0	75.0	0.0	0.0	144 100.0
60-	29.8	67.6	0.0	2.5	275 100.0

(U.S.A.)

	1	2	8	9	TOTAL
TOT	38.4	61.2	0.0	0.4	1563 100.0

(-- SEX)

MALE	35.7	63.7	0.0	0.6	790 100.0
FEMA	41.1	58.6	0.0	0.3	773 100.0

(-- AGE)

-19	19.6	78.4	0.0	2.0	51 100.0
20-	42.6	57.0	0.0	0.4	263 100.0
30-	43.4	56.3	0.0	0.3	316 100.0
40-	40.3	59.7	0.0	0.0	258 100.0
50-	31.1	68.0	0.0	1.0	206 100.0
60-	36.9	62.7	0.0	0.4	469 100.0

(JAPAN)

	1	2	8	9	TOTAL
TOT	15.3	84.0	0.2	0.5	2265 100.0

(-- SEX)

MALE	8.7	90.4	0.3	0.6	1046 100.0
FEMA	21.0	78.5	0.1	0.4	1219 100.0

(-- AGE)

-19	6.3	92.1	1.6	0.0	63 100.0
20-	15.8	83.5	0.3	0.3	297 100.0
30-	17.6	82.0	0.0	0.5	438 100.0
40-	20.9	79.1	0.0	0.0	492 100.0
50-	13.0	85.7	0.4	0.9	453 100.0
60-	10.9	88.3	0.0	0.8	522 100.0

10-#7.80E 家計の節約-美容

Household expenses: beauty care

Q.10

Do you or your family have to limit your spending more than you would like in any of the following areas? (READ)

	Yes	No	Don't know/ Not applicable
Health care	1	2	9
Automobile costs	1	2	9
Home appliances	1	2	9
Food	1	2	9
Beauty care	1	2	9
Vacation and leisure	1	2	9
Clothes	1	2	9
Housing	1	2	9
Expenses for children	1	2	9
Smoking or drinking	1	2	9

E.Beauty care

[VAR: #7.80E]

HOUSEHOLD EXPENSES: BEAUTY CARE

CODE

Yes.....1
No.....2
Don't know/NOT applicable..9

(GERMANY)						
	1	2	8	9	TOTAL	
TOT	12.3	80.9	0.0	6.8	1000	100.0
(-- SEX)						
MALE	7.9	82.4	0.0	9.7	444	100.0
FEMA	15.8	79.7	0.0	4.5	556	100.0
(-- AGE)						
-19	15.4	82.1	0.0	2.6	39	100.0
20-	18.8	74.0	0.0	7.2	223	100.0
30-	15.2	81.5	0.0	3.3	211	100.0
40-	9.8	82.0	0.0	8.2	183	100.0
50-	9.0	84.0	0.0	7.1	156	100.0
60-	5.9	84.6	0.0	9.6	188	100.0

(FRANCE)						
	1	2	8	9	TOTAL	
TOT	32.8	51.8	0.0	15.4	1013	100.0
(-- SEX)						
MALE	22.7	55.5	0.0	21.8	472	100.0
FEMA	41.6	48.6	0.0	9.8	541	100.0
(-- AGE)						
-19	17.8	66.7	0.0	15.6	45	100.0
20-	43.2	45.8	0.0	11.0	227	100.0
30-	44.5	43.6	0.0	11.9	236	100.0
40-	33.3	52.1	0.0	14.6	144	100.0
50-	34.0	44.4	0.0	21.5	144	100.0
60-	11.1	68.7	0.0	20.3	217	100.0

(Q105 #7.80E)
1 2 8 9 TOTAL

(ENGLAND)
1 2 8 9 TOTAL
TOT 19.8 59.0 0.0 21.3 1043 100.0

(-- SEX)
MALE 12.1 58.9 0.0 29.0 496 100.0
FEMA 26.7 59.0 0.0 14.3 547 100.0

(-- AGE)
-19 18.2 61.4 0.0 20.5 44 100.0
20- 21.5 63.5 0.0 15.0 200 100.0
30- 31.0 57.4 0.0 11.7 197 100.0
40- 18.6 54.1 0.0 27.3 183 100.0
50- 15.3 66.7 0.0 18.1 144 100.0
60- 13.8 55.6 0.0 30.5 275 100.0

(U.S.A.)
1 2 8 9 TOTAL
TOT 27.4 66.3 0.0 6.3 1563 100.0

(-- SEX)
MALE 22.8 68.2 0.0 9.0 790 100.0
FEMA 32.2 64.3 0.0 3.5 773 100.0

(-- AGE)
-19 23.5 72.5 0.0 3.9 51 100.0
20- 28.9 65.0 0.0 6.1 263 100.0
30- 36.1 58.9 0.0 5.1 316 100.0
40- 27.5 67.4 0.0 5.0 258 100.0
50- 24.8 72.3 0.0 2.9 206 100.0
60- 22.4 68.0 0.0 9.6 469 100.0

(JAPAN)
1 2 8 9 TOTAL
TOT 16.5 82.8 0.2 0.5 2265 100.0

(-- SEX)
MALE 6.3 92.8 0.3 0.6 1046 100.0
FEMA 25.3 74.2 0.1 0.4 1219 100.0

(-- AGE)
-19 7.9 90.5 1.6 0.0 63 100.0
20- 17.2 82.2 0.3 0.3 297 100.0
30- 22.4 77.2 0.0 0.5 438 100.0
40- 24.6 75.4 0.0 0.0 492 100.0
50- 13.0 85.7 0.4 0.9 453 100.0
60- 7.7 91.6 0.0 0.8 522 100.0

10-#7.80F 家計の節約ーバカンス, 休暇

Household expenses: vacation and leisure

Q.10

Do you or your family have to limit your spending more than you would like in any of the following areas? (READ)

	Yes	No	Don't know/ Not applicable
Health care	1	2	9
Automobile costs	1	2	9
Home appliances	1	2	9
Food	1	2	9
Beauty care	1	2	9
Vacation and leisure	1	2	9
Clothes	1	2	9
Housing	1	2	9
Expenses for children	1	2	9
Smoking or drinking	1	2	9

F.Vacation and leisure

[VAR: #7.80F]

HOUSEHOLD EXPENSES: VACATION AND LEISURE

CODE

Yes.....1
No.....2
Don't know/Not applicable..9

(GERMANY)					
	1	2	8	9	TOTAL
TOT	35.2	61.3	0.0	3.5	1000 100.0
(-- SEX)					
MALE	34.2	62.2	0.0	3.6	444 100.0
FEMA	36.0	60.6	0.0	3.4	556 100.0
(-- AGE)					
-19	28.2	66.7	0.0	5.1	39 100.0
20-	44.8	51.6	0.0	3.6	223 100.0
30-	41.7	55.9	0.0	2.4	211 100.0
40-	33.9	65.0	0.0	1.1	183 100.0
50-	30.1	66.0	0.0	3.8	156 100.0
60-	23.4	70.2	0.0	6.4	188 100.0

(FRANCE)					
	1	2	8	9	TOTAL
TOT	49.6	45.6	0.0	4.8	1013 100.0
(-- SEX)					
MALE	46.2	48.5	0.0	5.3	472 100.0
FEMA	52.5	43.1	0.0	4.4	541 100.0
(-- AGE)					
-19	44.4	53.3	0.0	2.2	45 100.0
20-	50.7	47.1	0.0	2.2	227 100.0
30-	63.6	32.2	0.0	4.2	236 100.0
40-	46.5	47.9	0.0	5.6	144 100.0
50-	59.0	38.2	0.0	2.8	144 100.0
60-	30.0	60.4	0.0	9.7	217 100.0

(Q106 #7.80F)						
	1	2	8	9	TOTAL	
(ENGLAND)						
	1	2	8	9	TOTAL	
TOT	57.2	39.1	0.0	3.6	1043	100.0
(-- SEX)						
MALE	57.1	40.3	0.0	2.6	496	100.0
FEMA	57.4	38.0	0.0	4.6	547	100.0
(-- AGE)						
-19	63.6	34.1	0.0	2.3	44	100.0
20-	60.5	36.5	0.0	3.0	200	100.0
30-	69.5	28.9	0.0	1.5	197	100.0
40-	61.2	36.6	0.0	2.2	183	100.0
50-	53.5	45.1	0.0	1.4	144	100.0
60-	44.4	47.6	0.0	8.0	275	100.0
(U.S.A.)						
	1	2	8	9	TOTAL	
TOT	58.6	38.8	0.0	2.6	1563	100.0
(-- SEX)						
MALE	57.0	40.9	0.0	2.2	790	100.0
FEMA	60.3	36.6	0.0	3.1	773	100.0
(-- AGE)						
-19	62.7	31.4	0.0	5.9	51	100.0
20-	68.8	30.4	0.0	0.8	263	100.0
30-	76.9	22.5	0.0	0.6	316	100.0
40-	62.0	36.4	0.0	1.6	258	100.0
50-	50.5	47.1	0.0	2.4	206	100.0
60-	41.8	52.9	0.0	5.3	469	100.0
(JAPAN)						
	1	2	8	9	TOTAL	
TOT	30.4	68.9	0.2	0.5	2265	100.0
(-- SEX)						
MALE	21.6	77.5	0.3	0.6	1046	100.0
FEMA	38.0	61.5	0.1	0.4	1219	100.0
(-- AGE)						
-19	14.3	84.1	1.6	0.0	63	100.0
20-	21.5	77.8	0.3	0.3	297	100.0
30-	43.4	56.2	0.0	0.5	438	100.0
40-	42.5	57.5	0.0	0.0	492	100.0
50-	30.7	68.0	0.4	0.9	453	100.0
60-	14.9	84.3	0.0	0.8	522	100.0

10-#7.80G 家計の節約-衣服

Household expenses: clothes

Q.10

Do you or your family have to limit your spending more than you would like in any of the following areas? (READ)

	Yes	No	Don't know/ Not applicable
Health care	1	2	9
Automobile costs	1	2	9
Home appliances	1	2	9
Food	1	2	9
Beauty care	1	2	9
Vacation and leisure	1	2	9
Clothes	1	2	9
Housing	1	2	9
Expenses for children	1	2	9
Smoking or drinking	1	2	9

G.Clothes

[VAR: #7.80G]

HOUSEHOLD EXPENSES: CLOTHES

CODE

Yes.....1
No.....2
Don't know/Not applicable..9

(GERMANY)						
	1	2	8	9	TOTAL	
TOT	19.2	79.3	0.0	1.5	1000	100.0
(-- SEX)						
MALE	14.0	84.2	0.0	1.8	444	100.0
FEMA	23.4	75.4	0.0	1.3	556	100.0
(-- AGE)						
-19	17.9	82.1	0.0	0.0	39	100.0
20-	27.4	71.7	0.0	0.9	223	100.0
30-	23.2	74.9	0.0	1.9	211	100.0
40-	15.8	82.0	0.0	2.2	183	100.0
50-	16.0	81.4	0.0	2.6	156	100.0
60-	11.2	88.3	0.0	0.5	188	100.0

(FRANCE)						
	1	2	8	9	TOTAL	
TOT	46.4	52.0	0.0	1.6	1013	100.0
(-- SEX)						
MALE	38.3	60.2	0.0	1.5	472	100.0
FEMA	53.4	44.9	0.0	1.7	541	100.0
(-- AGE)						
-19	26.7	73.3	0.0	0.0	45	100.0
20-	50.2	48.0	0.0	1.8	227	100.0
30-	57.2	41.5	0.0	1.3	236	100.0
40-	50.0	47.9	0.0	2.1	144	100.0
50-	51.4	46.5	0.0	2.1	144	100.0
60-	29.0	69.6	0.0	1.4	217	100.0

(Q107 #7.80G)

	1	2	8	9	TOTAL
--	---	---	---	---	-------

(ENGLAND)

	1	2	8	9	TOTAL
TOT	52.5	46.2	0.0	1.2	1043 100.0

(-- SEX)

MALE	47.8	51.8	0.0	0.4	496 100.0
FEMA	56.9	41.1	0.0	2.0	547 100.0

(-- AGE)

-19	65.9	34.1	0.0	0.0	44 100.0
20-	59.5	39.5	0.0	1.0	200 100.0
30-	58.4	40.6	0.0	1.0	197 100.0
40-	54.6	44.3	0.0	1.1	183 100.0
50-	41.7	58.3	0.0	0.0	144 100.0
60-	45.5	52.0	0.0	2.5	275 100.0

(U.S.A.)

	1	2	8	9	TOTAL
TOT	50.0	49.4	0.0	0.6	1563 100.0

(-- SEX)

MALE	45.3	54.1	0.0	0.6	790 100.0
FEMA	54.7	44.6	0.0	0.6	773 100.0

(-- AGE)

-19	43.1	54.9	0.0	2.0	51 100.0
20-	58.2	41.8	0.0	0.0	263 100.0
30-	64.2	35.1	0.0	0.6	316 100.0
40-	53.9	45.7	0.0	0.4	258 100.0
50-	42.7	56.8	0.0	0.5	206 100.0
60-	37.5	61.4	0.0	1.1	469 100.0

(JAPAN)

	1	2	8	9	TOTAL
TOT	27.8	71.6	0.2	0.5	2265 100.0

(-- SEX)

MALE	17.4	81.7	0.3	0.6	1046 100.0
FEMA	36.7	62.8	0.1	0.4	1219 100.0

(-- AGE)

-19	12.7	85.7	1.6	0.0	63 100.0
20-	21.9	77.4	0.3	0.3	297 100.0
30-	34.2	65.3	0.0	0.5	438 100.0
40-	37.8	62.2	0.0	0.0	492 100.0
50-	26.3	72.4	0.4	0.9	453 100.0
60-	19.3	79.9	0.0	0.8	522 100.0

10-#7.80H 家計の節約-住居

Household expenses: housing

Q.10

Do you or your family have to limit your spending more than you would like in any of the following areas? (READ)

	Yes	No	Don't know/ Not applicable
Health care	1	2	9
Automobile costs	1	2	9
Home appliances	1	2	9
Food	1	2	9
Beauty care	1	2	9
Vacation and leisure	1	2	9
Clothes	1	2	9
Housing	1	2	9
Expenses for children	1	2	9
Smoking or drinking	1	2	9

H.Housing

[VAR: #7.80H]

HOUSEHOLD EXPENSES: HOUSING

CODE

Yes.....1

No.....2

Don't know/Not applicable..9

(GERMANY)

	1	2	8	9	TOTAL
TOT	14.3	83.6	0.0	2.1	1000 100.0

(-- SEX)

MALE	12.8	85.1	0.0	2.0	444 100.0
FEMA	15.5	82.4	0.0	2.2	556 100.0

(-- AGE)

-19	15.4	76.9	0.0	7.7	39 100.0
20-	26.0	72.2	0.0	1.8	223 100.0
30-	15.6	82.5	0.0	1.9	211 100.0
40-	9.3	89.6	0.0	1.1	183 100.0
50-	9.0	87.8	0.0	3.2	156 100.0
60-	8.0	90.4	0.0	1.6	188 100.0

(FRANCE)

	1	2	8	9	TOTAL
TOT	20.5	75.3	0.0	4.1	1013 100.0

(-- SEX)

MALE	20.1	75.4	0.0	4.4	472 100.0
FEMA	20.9	75.2	0.0	3.9	541 100.0

(-- AGE)

-19	13.3	77.8	0.0	8.9	45 100.0
20-	26.9	69.6	0.0	3.5	227 100.0
30-	26.3	71.6	0.0	2.1	236 100.0
40-	19.4	77.1	0.0	3.5	144 100.0
50-	22.2	72.9	0.0	4.9	144 100.0
60-	8.8	85.3	0.0	6.0	217 100.0

(Q108 #7.80H)
1 2 8 9 TOTAL

(ENGLAND)
1 2 8 9 TOTAL
TOT 39.7 53.0 0.0 7.3 1043 100.0

(-- SEX)
MALE 38.1 55.0 0.0 6.9 496 100.0
FEMA 41.1 51.2 0.0 7.7 547 100.0

(-- AGE)
-19 36.4 54.5 0.0 9.1 44 100.0
20- 53.5 40.5 0.0 6.0 200 100.0
30- 51.3 46.2 0.0 2.5 197 100.0
40- 39.3 56.8 0.0 3.8 183 100.0
50- 31.9 63.2 0.0 4.9 144 100.0
60- 26.2 58.9 0.0 14.9 275 100.0

(U.S.A.)
1 2 8 9 TOTAL
TOT 43.4 54.1 0.0 2.4 1563 100.0

(-- SEX)
MALE 42.2 56.1 0.0 1.8 790 100.0
FEMA 44.8 52.1 0.0 3.1 773 100.0

(-- AGE)
-19 45.1 51.0 0.0 3.9 51 100.0
20- 60.5 38.0 0.0 1.5 263 100.0
30- 57.6 40.8 0.0 1.6 316 100.0
40- 43.4 53.9 0.0 2.7 258 100.0
50- 37.4 60.2 0.0 2.4 206 100.0
60- 26.9 69.9 0.0 3.2 469 100.0

(JAPAN)
1 2 8 9 TOTAL
TOT 7.1 92.2 0.2 0.5 2265 100.0

(-- SEX)
MALE 6.7 92.4 0.3 0.6 1046 100.0
FEMA 7.5 92.0 0.1 0.4 1219 100.0

(-- AGE)
-19 6.3 92.1 1.6 0.0 63 100.0
20- 3.0 96.3 0.3 0.3 297 100.0
30- 8.2 91.3 0.0 0.5 438 100.0
40- 10.2 89.8 0.0 0.0 492 100.0
50- 7.3 91.4 0.4 0.9 453 100.0
60- 5.6 93.7 0.0 0.8 522 100.0

10-#7.80I 家計の節約－子供の養育

Household expenses: expenses for children

Q.10

Do you or your family have to limit your spending more than you would like in any of the following areas? (READ)

	Yes	No	Don't know/ Not applicable
Health care	1	2	9
Automobile costs	1	2	9
Home appliances	1	2	9
Food	1	2	9
Beauty care	1	2	9
Vacation and leisure	1	2	9
Clothes	1	2	9
Housing	1	2	9
Expenses for children	1	2	9
Smoking or drinking	1	2	9

I.Expences for children

[VAR: #7.80I]

HOUSEHOLD EXPENSES: EXPENSES FOR CHILDREN

CODE

Yes.....1
No.....2
Don't know/Not applicable..9

(GERMANY)						
	1	2	8	9	TOTAL	
TOT	9.3	78.9	0.0	11.8	1000	100.0
(-- SEX)						
MALE	9.0	77.5	0.0	13.5	444	100.0
FEMA	9.5	80.0	0.0	10.4	556	100.0
(-- AGE)						
-19	2.6	84.6	0.0	12.8	39	100.0
20-	6.3	73.5	0.0	20.2	223	100.0
30-	13.3	79.6	0.0	7.1	211	100.0
40-	9.3	84.7	0.0	6.0	183	100.0
50-	12.2	80.1	0.0	7.7	156	100.0
60-	7.4	76.6	0.0	16.0	188	100.0

(FRANCE)						
	1	2	8	9	TOTAL	
TOT	17.2	61.6	0.0	21.2	1013	100.0
(-- SEX)						
MALE	15.0	59.3	0.0	25.6	472	100.0
FEMA	19.0	63.6	0.0	17.4	541	100.0
(-- AGE)						
-19	8.9	55.6	0.0	35.6	45	100.0
20-	14.1	56.4	0.0	29.5	227	100.0
30-	25.0	67.4	0.0	7.6	236	100.0
40-	22.9	70.8	0.0	6.2	144	100.0
50-	18.7	50.0	0.0	31.2	144	100.0
60-	8.8	63.6	0.0	27.6	217	100.0

(Q109 #7.80I)
1 2 8 9 TOTAL

(ENGLAND)
1 2 8 9 TOTAL
TOT 22.1 35.4 0.0 42.5 1043 100.0

(-- SEX)
MALE 18.1 37.1 0.0 44.8 496 100.0
FEMA 25.8 33.8 0.0 40.4 547 100.0

(-- AGE)
-19 22.7 34.1 0.0 43.2 44 100.0
20- 21.0 29.0 0.0 50.0 200 100.0
30- 39.6 45.2 0.0 15.2 197 100.0
40- 31.1 48.1 0.0 20.8 183 100.0
50- 16.0 33.3 0.0 50.7 144 100.0
60- 7.6 25.8 0.0 66.5 275 100.0

(U.S.A.)
1 2 8 9 TOTAL
TOT 33.3 44.5 0.0 22.1 1563 100.0

(-- SEX)
MALE 30.5 47.0 0.0 22.5 790 100.0
FEMA 36.2 42.0 0.0 21.7 773 100.0

(-- AGE)
-19 25.5 58.8 0.0 15.7 51 100.0
20- 40.3 40.3 0.0 19.4 263 100.0
30- 52.5 36.1 0.0 11.4 316 100.0
40- 40.7 47.7 0.0 11.6 258 100.0
50- 27.7 45.1 0.0 27.2 206 100.0
60- 15.8 49.0 0.0 35.2 469 100.0

(JAPAN)
1 2 8 9 TOTAL
TOT 4.5 94.9 0.2 0.5 2265 100.0

(-- SEX)
MALE 3.3 95.9 0.3 0.6 1046 100.0
FEMA 5.5 94.0 0.1 0.4 1219 100.0

(-- AGE)
-19 4.8 93.7 1.6 0.0 63 100.0
20- 2.4 97.0 0.3 0.3 297 100.0
30- 4.8 94.7 0.0 0.5 438 100.0
40- 8.7 91.3 0.0 0.0 492 100.0
50- 3.8 94.9 0.4 0.9 453 100.0
60- 1.9 97.3 0.0 0.8 522 100.0

10-#7.80J 家計の節約ータバコ, アルコール

Household expenses: smoking or drinking

Q.10

Do you or your family have to limit your spending more than you would like in any of the following areas? (READ)

	Yes	No	Don't know/ Not applicable
Health care	1	2	9
Automobile costs	1	2	9
Home appliances	1	2	9
Food	1	2	9
Beauty care	1	2	9
Vacation and leisure	1	2	9
Clothes	1	2	9
Housing	1	2	9
Expenses for children	1	2	9
Smoking or drinking	1	2	9

J.Smoking or drinking

[VAR: #7.80J]

HOUSEHOLD EXPENSES: SMOKING OR DRINKING

CODE

Yes.....1
No.....2
Don't know/Not applicable..9

(GERMANY)						
	1	2	8	9	TOTAL	
TOT	12.9	80.0	0.0	7.1	1000	100.0
(-- SEX)						
MALE	12.4	82.9	0.0	4.7	444	100.0
FEMA	13.3	77.7	0.0	9.0	556	100.0
(-- AGE)						
-19	23.1	71.8	0.0	5.1	39	100.0
20-	15.7	77.6	0.0	6.7	223	100.0
30-	15.2	79.1	0.0	5.7	211	100.0
40-	11.5	84.2	0.0	4.4	183	100.0
50-	12.2	80.1	0.0	7.7	156	100.0
60-	6.9	81.4	0.0	11.7	188	100.0

(FRANCE)						
	1	2	8	9	TOTAL	
TOT	19.7	60.9	0.0	19.3	1013	100.0
(-- SEX)						
MALE	18.4	67.4	0.0	14.2	472	100.0
FEMA	20.9	55.3	0.0	23.8	541	100.0
(-- AGE)						
-19	20.0	68.9	0.0	11.1	45	100.0
20-	26.0	56.8	0.0	17.2	227	100.0
30-	24.6	56.4	0.0	19.1	236	100.0
40-	20.8	56.9	0.0	22.2	144	100.0
50-	18.1	62.5	0.0	19.4	144	100.0
60-	8.3	70.0	0.0	21.7	217	100.0

(Q110 #7.80J)
1 2 8 9 TOTAL

(ENGLAND)
1 2 8 9 TOTAL
TOT 24.4 53.5 0.0 22.1 1043 100.0

(-- SEX)
MALE 25.8 57.7 0.0 16.5 496 100.0
FEMA 23.2 49.7 0.0 27.1 547 100.0

(-- AGE)
-19 31.8 50.0 0.0 18.2 44 100.0
20- 27.5 56.5 0.0 16.0 200 100.0
30- 30.5 50.3 0.0 19.3 197 100.0
40- 27.3 50.8 0.0 21.9 183 100.0
50- 21.5 59.0 0.0 19.4 144 100.0
60- 16.4 53.1 0.0 30.5 275 100.0

(U.S.A.)
1 2 8 9 TOTAL
TOT 18.0 59.3 0.0 22.6 1563 100.0

(-- SEX)
MALE 18.4 61.5 0.0 20.1 790 100.0
FEMA 17.7 57.1 0.0 25.2 773 100.0

(-- AGE)
-19 17.6 58.8 0.0 23.5 51 100.0
20- 24.0 62.4 0.0 13.7 263 100.0
30- 25.3 59.5 0.0 15.2 316 100.0
40- 19.0 59.3 0.0 21.7 258 100.0
50- 16.0 59.7 0.0 24.3 206 100.0
60- 10.2 57.4 0.0 32.4 469 100.0

(JAPAN)
1 2 8 9 TOTAL
TOT 14.7 84.6 0.2 0.5 2265 100.0

(-- SEX)
MALE 14.6 84.5 0.3 0.6 1046 100.0
FEMA 14.8 84.7 0.1 0.4 1219 100.0

(-- AGE)
-19 9.5 88.9 1.6 0.0 63 100.0
20- 11.8 87.5 0.3 0.3 297 100.0
30- 18.3 81.3 0.0 0.5 438 100.0
40- 19.3 80.7 0.0 0.0 492 100.0
50- 13.9 84.8 0.4 0.9 453 100.0
60- 10.5 88.7 0.0 0.8 522 100.0

11-#4.11 先祖を尊ぶか

Respect for ancestors

Q.11

Would you say you are, on the whole, more inclined than the average American to respect your ancestors or less?

[VAR: #4.11]
RESPECT FOR ANCESTORS

CODE

More than the average American..1
Less than the average American..2
Average.....3
Other (PLEASE SPECIFY).....8
Don't know.....9

(GERMANY)							
	1	2	3	8	9	TOTAL	
TOT	9.1	15.7	64.7	0.4	10.1	1000	100.0
(-- SEX)							
MALE	7.4	17.8	65.1	0.5	9.2	444	100.0
FEMA	10.4	14.0	64.4	0.4	10.8	556	100.0
(-- AGE)							
-19	7.7	23.1	53.8	0.0	15.4	39	100.0
20-	6.7	26.5	54.3	1.3	11.2	223	100.0
30-	5.7	20.4	62.1	0.5	11.4	211	100.0
40-	6.6	13.1	71.0	0.0	9.3	183	100.0
50-	12.8	7.7	72.4	0.0	7.1	156	100.0
60-	15.4	5.3	69.7	0.0	9.6	188	100.0

(FRANCE)							
	1	2	3	8	9	TOTAL	
TOT	29.0	16.5	49.8	1.4	3.4	1013	100.0
(-- SEX)							
MALE	30.3	16.1	49.6	1.1	3.0	472	100.0
FEMA	27.9	16.8	49.9	1.7	3.7	541	100.0
(-- AGE)							
-19	13.3	35.6	44.4	0.0	6.7	45	100.0
20-	23.3	24.2	48.9	0.9	2.6	227	100.0
30-	19.1	19.5	56.8	2.5	2.1	236	100.0
40-	23.6	19.4	52.8	0.0	4.2	144	100.0
50-	38.2	9.7	47.9	2.8	1.4	144	100.0
60-	46.5	3.7	43.3	0.9	5.5	217	100.0

(Q11	#4.11)							
	1		2	3	8	9	TOTAL		

(ENGLAND)								
	1		2	3	8	9	TOTAL		
TOT	41.9		8.7	45.7	0.3	3.4	1043	100.0	

(-- SEX)								
MALE	40.9		11.7	44.0	0.2	3.2	496	100.0	
FEMA	42.8		6.0	47.3	0.4	3.5	547	100.0	

(-- AGE)								
-19	36.4		9.1	50.0	0.0	4.5	44	100.0	
20-	35.0		10.5	51.5	0.0	3.0	200	100.0	
30-	37.6		14.7	45.2	0.0	2.5	197	100.0	
40-	38.8		7.1	48.6	0.5	4.9	183	100.0	
50-	43.7		7.6	41.7	0.7	6.2	144	100.0	
60-	52.0		4.7	41.5	0.4	1.5	275	100.0	

(U.S.A.)								
	1		2	3	8	9	TOTAL		
TOT	73.1		8.1	17.0	0.2	1.7	1563	100.0	

(-- SEX)								
MALE	73.0		9.0	16.1	0.1	1.8	790	100.0	
FEMA	73.1		7.1	17.9	0.3	1.7	773	100.0	

(-- AGE)								
-19	60.8		15.7	21.6	0.0	2.0	51	100.0	
20-	71.1		10.3	17.9	0.0	0.8	263	100.0	
30-	73.7		10.4	14.6	0.0	1.3	316	100.0	
40-	74.4		6.6	17.1	0.4	1.6	258	100.0	
50-	69.9		8.3	20.4	0.5	1.0	206	100.0	
60-	75.7		5.1	16.0	0.2	3.0	469	100.0	

(JAPAN)								
	1		2	3	8	9	TOTAL		
TOT	47.5		8.4	42.5	0.0	1.5	2265	100.0	

(-- SEX)								
MALE	48.5		8.4	41.1	0.1	1.9	1046	100.0	
FEMA	46.7		8.4	43.7	0.0	1.1	1219	100.0	

(-- AGE)								
-19	27.0		23.8	41.3	0.0	7.9	63	100.0	
20-	26.6		18.5	51.5	0.0	3.4	297	100.0	
30-	32.9		9.1	55.7	0.0	2.3	438	100.0	
40-	44.1		9.1	45.9	0.2	0.6	492	100.0	
50-	55.6		4.2	39.3	0.0	0.9	453	100.0	
60-	70.3		3.3	26.1	0.0	0.4	522	100.0	

12-#4.10 他人の子供を養子にするか

Adopt a child

Q.12

If you had no children, would you think it desirable to adopt a child in order to continue the family line, even if there is no blood relationship? Or do you not think this is important?

[VAR: #4.10]

ADOPT A CHILD

CODE

Would adopt.....1
Would not adopt.....2
Depends.....3
Other (PLEASE SPECIFY)____8
Don't know.....9

(GERMANY)						
	1	2	3	8	9	TOTAL
TOT	39.5	28.8	24.0	1.0	6.7	1000 100.0
(-- SEX)						
MALE	33.6	32.4	27.5	1.4	5.2	444 100.0
FEMA	44.2	25.9	21.2	0.7	7.9	556 100.0
(-- AGE)						
-19	43.6	15.4	38.5	0.0	2.6	39 100.0
20-	46.2	22.9	23.8	1.3	5.8	223 100.0
30-	46.9	26.1	23.2	0.0	3.8	211 100.0
40-	41.5	29.5	22.4	0.5	6.0	183 100.0
50-	30.1	28.2	28.8	2.6	10.3	156 100.0
60-	28.2	41.5	19.7	1.1	9.6	188 100.0

(FRANCE)						
	1	2	3	8	9	TOTAL
TOT	63.9	21.1	9.6	2.7	2.8	1013 100.0
(-- SEX)						
MALE	61.2	23.1	10.0	1.7	4.0	472 100.0
FEMA	66.2	19.4	9.2	3.5	1.7	541 100.0
(-- AGE)						
-19	64.4	22.2	6.7	0.0	6.7	45 100.0
20-	68.7	18.9	7.5	3.1	1.8	227 100.0
30-	67.4	18.2	10.2	3.4	0.8	236 100.0
40-	68.7	16.0	9.7	3.5	2.1	144 100.0
50-	59.7	27.1	5.6	2.1	5.6	144 100.0
60-	54.4	25.8	14.3	1.8	3.7	217 100.0

(Q12 #4.10)						
	1	2	3	8	9	TOTAL
(ENGLAND)						
	1	2	3	8	9	TOTAL
TOT	34.3	44.6	11.9	5.8	3.4	1043 100.0
(-- SEX)						
MALE	32.9	45.2	13.7	4.6	3.6	496 100.0
FEMA	35.6	44.1	10.2	6.9	3.1	547 100.0
(-- AGE)						
-19	40.9	38.6	9.1	4.5	6.8	44 100.0
20-	35.5	42.5	12.5	7.0	2.5	200 100.0
30-	30.5	46.7	12.2	7.6	3.0	197 100.0
40-	31.7	48.6	12.6	6.0	1.1	183 100.0
50-	38.9	38.2	12.5	6.2	4.2	144 100.0
60-	34.5	46.2	10.9	3.6	4.7	275 100.0
(U.S.A.)						
	1	2	3	8	9	TOTAL
TOT	52.3	34.5	8.2	1.8	3.1	1563 100.0
(-- SEX)						
MALE	51.3	35.1	8.9	1.8	3.0	790 100.0
FEMA	53.4	34.0	7.5	1.8	3.2	773 100.0
(-- AGE)						
-19	64.7	23.5	5.9	0.0	5.9	51 100.0
20-	61.2	24.7	9.1	1.1	3.8	263 100.0
30-	56.6	31.6	8.9	0.9	1.9	316 100.0
40-	52.3	36.4	7.8	1.2	2.3	258 100.0
50-	46.1	37.4	10.7	3.9	1.9	206 100.0
60-	45.8	40.9	6.6	2.3	4.3	469 100.0
(JAPAN)						
	1	2	3	8	9	TOTAL
TOT	19.1	42.4	30.5	0.2	7.8	2265 100.0
(-- SEX)						
MALE	21.8	37.7	31.6	0.3	8.6	1046 100.0
FEMA	16.7	46.5	29.5	0.1	7.1	1219 100.0
(-- AGE)						
-19	17.5	34.9	27.0	0.0	20.6	63 100.0
20-	12.8	45.1	31.6	0.0	10.4	297 100.0
30-	11.2	51.4	31.5	0.2	5.7	438 100.0
40-	15.0	43.7	34.1	0.0	7.1	492 100.0
50-	22.3	42.6	29.1	0.2	5.7	453 100.0
60-	30.5	33.0	27.2	0.4	9.0	522 100.0

13-#4.80 望ましい子供の数

Ideal number of children

Q.13

What do you think is the ideal number of children in a family?
(DO NOT READ)

[VAR: #4.80]

IDEAL NUMBER OF CHILDREN

CODE

One.....1
 Two.....2
 Three.....3
 Four.....4
 Five.....5
 More than 5.....6
 None.....0
 Other/Don't know.....9

(GERMANY)										
	0	1	2	3	4	5	6	7	9	TOTAL
TOT	4.2	13.3	60.4	15.2	2.2	0.2	0.1	0.0	4.4	1000 100.0
(-- SEX)										
MALE	4.5	14.9	59.0	14.9	2.5	0.0	0.0	0.0	4.3	444 100.0
FEMA	4.0	12.1	61.5	15.5	2.0	0.4	0.2	0.0	4.5	556 100.0
(-- AGE)										
-19	7.7	12.8	53.8	12.8	2.6	0.0	0.0	0.0	10.3	39 100.0
20-	5.8	14.3	55.2	17.0	2.2	0.9	0.0	0.0	4.5	223 100.0
30-	5.7	14.7	59.7	13.3	1.9	0.0	0.0	0.0	4.7	211 100.0
40-	1.6	12.0	69.9	9.8	1.6	0.0	0.0	0.0	4.9	183 100.0
50-	2.6	11.5	64.1	16.7	1.9	0.0	0.6	0.0	2.6	156 100.0
60-	3.7	13.3	56.4	19.7	3.2	0.0	0.0	0.0	3.7	188 100.0

(FRANCE)										
	0	1	2	3	4	5	6	7	9	TOTAL
TOT	0.0	2.8	45.7	42.6	5.2	0.9	0.2	0.0	2.6	1013 100.0
(-- SEX)										
MALE	0.0	3.2	47.7	38.6	5.3	1.1	0.2	0.0	4.0	472 100.0
FEMA	0.0	2.4	44.0	46.2	5.2	0.7	0.2	0.0	1.3	541 100.0
(-- AGE)										
-19	0.0	4.4	46.7	33.3	8.9	4.4	0.0	0.0	2.2	45 100.0
20-	0.0	4.4	47.6	38.3	5.7	0.9	0.4	0.0	2.6	227 100.0
30-	0.0	2.1	48.7	39.8	5.5	0.8	0.4	0.0	2.5	236 100.0
40-	0.0	1.4	45.1	48.6	2.1	0.0	0.0	0.0	2.8	144 100.0
50-	0.0	2.8	46.5	42.4	4.2	1.4	0.0	0.0	2.8	144 100.0
60-	0.0	2.3	40.1	48.4	6.5	0.5	0.0	0.0	2.3	217 100.0

(Q13 #4.80)											
	0	1	2	3	4	5	6	7	9	TOTAL	
(ENGLAND)											
	0	1	2	3	4	5	6	7	9	TOTAL	
TOT	1.3	1.5	60.8	18.6	9.6	1.1	0.9	0.0	6.2	1043	100.0
(-- SEX)											
MALE	0.8	1.0	60.7	21.6	7.5	1.4	0.6	0.0	6.5	496	100.0
FEMA	1.8	2.0	60.9	15.9	11.5	0.7	1.1	0.0	6.0	547	100.0
(-- AGE)											
-19	0.0	0.0	70.5	18.2	11.4	0.0	0.0	0.0	0.0	44	100.0
20-	2.0	1.0	58.0	22.5	9.0	1.5	1.0	0.0	5.0	200	100.0
30-	2.0	3.0	64.5	16.2	6.1	0.0	0.0	0.0	8.1	197	100.0
40-	0.5	1.1	60.7	16.9	10.4	1.1	0.5	0.0	8.7	183	100.0
50-	1.4	2.1	61.8	19.4	10.4	1.4	0.0	0.0	3.5	144	100.0
60-	1.1	1.1	58.2	18.2	11.3	1.5	2.2	0.0	6.5	275	100.0
(U.S.A.)											
	0	1	2	3	4	5	6	7	9	TOTAL	
TOT	0.8	2.1	49.6	24.3	13.2	2.1	2.3	0.0	5.6	1563	100.0
(-- SEX)											
MALE	0.8	1.4	47.6	25.8	13.5	3.0	2.4	0.0	5.4	790	100.0
FEMA	0.8	2.8	51.6	22.8	12.8	1.2	2.2	0.0	5.8	773	100.0
(-- AGE)											
-19	0.0	3.9	45.1	39.2	7.8	2.0	0.0	0.0	2.0	51	100.0
20-	1.5	2.3	51.3	25.9	9.1	1.5	1.9	0.0	6.5	263	100.0
30-	0.6	3.2	51.6	24.4	12.0	2.8	1.3	0.0	4.1	316	100.0
40-	0.4	1.9	58.1	20.9	11.2	1.6	2.3	0.0	3.5	258	100.0
50-	0.5	1.9	48.1	22.8	13.1	1.5	2.9	0.0	9.2	206	100.0
60-	0.9	1.3	43.7	24.3	17.9	2.6	3.2	0.0	6.2	469	100.0
(JAPAN)											
	0	1	2	3	4	5	6	7	9	TOTAL	
TOT	0.0	0.9	35.6	55.4	3.6	1.0	0.1	0.0	3.4	2265	100.0
(-- SEX)											
MALE	0.0	1.1	38.0	52.8	3.7	0.9	0.1	0.1	3.3	1046	100.0
FEMA	0.0	0.7	33.6	57.6	3.5	1.1	0.1	0.0	3.4	1219	100.0
(-- AGE)											
-19	0.0	0.0	52.4	31.7	4.8	1.6	0.0	1.6	7.9	63	100.0
20-	0.0	1.0	55.2	39.7	1.0	0.3	0.0	0.0	2.7	297	100.0
30-	0.0	0.9	38.1	55.9	2.1	0.2	0.0	0.0	2.7	438	100.0
40-	0.0	1.6	28.3	60.6	4.5	1.0	0.4	0.0	3.7	492	100.0
50-	0.0	0.9	35.1	55.4	4.6	1.1	0.0	0.0	2.9	453	100.0
60-	0.0	0.2	27.8	61.7	4.6	1.7	0.0	0.0	4.0	522	100.0

14-#2.80A 病氣－頭痛，偏頭痛

Health problems: headaches, migraines

Q.14

During the last four weeks have you suffered from any of the following? (READ EACH IN TURN)

	Yes	No	Don't know
Headaches/migraines	1	2	9
Backaches	1	2	9
Nervousness	1	2	9
Depression	1	2	9
Insomnia	1	2	9

A.Headaches/migraines

[VAR: #2.80]

HEALTH PROBLEMS: HEADACHES/MIGRAINES

CODE

Yes.....1
No.....2
Don't know.....9

(GERMANY)						
	1	2	8	9	TOTAL	
TOT	40.6	58.3	0.0	1.1	1000	100.0
(-- SEX)						
MALE	32.2	66.4	0.0	1.4	444	100.0
FEMA	47.3	51.8	0.0	0.9	556	100.0
(-- AGE)						
-19	33.3	66.7	0.0	0.0	39	100.0
20-	39.0	60.5	0.0	0.4	223	100.0
30-	39.8	59.2	0.0	0.9	211	100.0
40-	38.3	60.7	0.0	1.1	183	100.0
50-	44.9	52.6	0.0	2.6	156	100.0
60-	43.6	55.3	0.0	1.1	188	100.0

(FRANCE)						
	1	2	8	9	TOTAL	
TOT	35.8	63.9	0.0	0.3	1013	100.0
(-- SEX)						
MALE	30.1	69.3	0.0	0.6	472	100.0
FEMA	40.9	59.1	0.0	0.0	541	100.0
(-- AGE)						
-19	42.2	57.8	0.0	0.0	45	100.0
20-	37.4	62.1	0.0	0.4	227	100.0
30-	39.8	59.7	0.0	0.4	236	100.0
40-	39.6	60.4	0.0	0.0	144	100.0
50-	30.6	69.4	0.0	0.0	144	100.0
60-	29.5	70.0	0.0	0.5	217	100.0

(Q141 #2.80A)

	1	2	8	9	TOTAL
--	---	---	---	---	-------

(ENGLAND)

	1	2	8	9	TOTAL
TOT	36.1	63.5	0.0	0.4	1043 100.0

(-- SEX)

MALE	29.2	70.4	0.0	0.4	496 100.0
FEMA	42.4	57.2	0.0	0.4	547 100.0

(-- AGE)

-19	38.6	61.4	0.0	0.0	44 100.0
20-	37.0	62.5	0.0	0.5	200 100.0
30-	43.7	55.8	0.0	0.5	197 100.0
40-	45.9	54.1	0.0	0.0	183 100.0
50-	29.9	70.1	0.0	0.0	144 100.0
60-	26.5	72.7	0.0	0.7	275 100.0

(U.S.A.)

	1	2	8	9	TOTAL
TOT	34.6	64.8	0.0	0.6	1563 100.0

(-- SEX)

MALE	27.5	72.0	0.0	0.5	790 100.0
FEMA	41.9	57.4	0.0	0.6	773 100.0

(-- AGE)

-19	47.1	52.9	0.0	0.0	51 100.0
20-	46.8	52.9	0.0	0.4	263 100.0
30-	37.3	62.0	0.0	0.6	316 100.0
40-	39.5	60.1	0.0	0.4	258 100.0
50-	33.5	65.5	0.0	1.0	206 100.0
60-	22.4	77.0	0.0	0.6	469 100.0

(JAPAN)

	1	2	8	9	TOTAL
TOT	21.9	76.9	1.1	0.0	2265 100.0

(-- SEX)

MALE	14.5	84.5	1.0	0.0	1046 100.0
FEMA	28.3	70.4	1.3	0.0	1219 100.0

(-- AGE)

-19	20.6	79.4	0.0	0.0	63 100.0
20-	17.2	82.5	0.3	0.0	297 100.0
30-	23.7	75.8	0.5	0.0	438 100.0
40-	23.4	76.0	0.6	0.0	492 100.0
50-	21.9	76.4	1.8	0.0	453 100.0
60-	22.0	75.7	2.3	0.0	522 100.0

14-#2.80B 病気－背中の痛み

Health problems: backaches

Q.14

During the last four weeks have you suffered from any of the following? (READ EACH IN TURN)

	Yes	No	Don't know
Headaches/migraines	1	2	9
Backaches	1	2	9
Nervousness	1	2	9
Depression	1	2	9
Insomnia	1	2	9

B.Backaches

[VAR: #2.80B]

HEALTH PROBLEMS: BACKACHES

CODE

Yes.....1
No.....2
Don't know.....9

(GERMANY)						
	1	2	8	9	TOTAL	
TOT	32.9	65.8	0.0	1.3	1000	100.0
(-- SEX)						
MALE	25.7	73.0	0.0	1.4	444	100.0
FEMA	38.7	60.1	0.0	1.3	556	100.0
(-- AGE)						
-19	30.8	69.2	0.0	0.0	39	100.0
20-	26.9	73.1	0.0	0.0	223	100.0
30-	25.1	73.5	0.0	1.4	211	100.0
40-	32.2	66.1	0.0	1.6	183	100.0
50-	37.2	60.3	0.0	2.6	156	100.0
60-	46.3	52.1	0.0	1.6	188	100.0

(FRANCE)						
	1	2	8	9	TOTAL	
TOT	46.3	53.6	0.0	0.1	1013	100.0
(-- SEX)						
MALE	40.0	59.7	0.0	0.2	472	100.0
FEMA	51.8	48.2	0.0	0.0	541	100.0
(-- AGE)						
-19	28.9	71.1	0.0	0.0	45	100.0
20-	43.6	56.4	0.0	0.0	227	100.0
30-	47.9	52.1	0.0	0.0	236	100.0
40-	42.4	57.6	0.0	0.0	144	100.0
50-	53.5	46.5	0.0	0.0	144	100.0
60-	48.8	50.7	0.0	0.5	217	100.0

(Q142 #2.50B)

	1	2	8	9	TOTAL
--	---	---	---	---	-------

(ENGLAND)

	1	2	8	9	TOTAL
TOT	35.5	64.0	0.0	0.6	1043 100.0

(-- SEX)

MALE	29.4	70.0	0.0	0.6	496 100.0
FEMA	41.0	58.5	0.0	0.5	547 100.0

(-- AGE)

-19	25.0	75.0	0.0	0.0	44 100.0
20-	30.0	70.0	0.0	0.0	200 100.0
30-	33.5	65.0	0.0	1.5	197 100.0
40-	35.0	65.0	0.0	0.0	183 100.0
50-	37.5	61.1	0.0	1.4	144 100.0
60-	41.8	57.8	0.0	0.4	275 100.0

(U.S.A.)

	1	2	8	9	TOTAL
TOT	37.8	61.7	0.0	0.5	1563 100.0

(-- SEX)

MALE	30.8	68.7	0.0	0.5	790 100.0
FEMA	45.0	54.5	0.0	0.5	773 100.0

(-- AGE)

-19	29.4	70.6	0.0	0.0	51 100.0
20-	36.5	63.1	0.0	0.4	263 100.0
30-	36.1	63.6	0.0	0.3	316 100.0
40-	42.6	56.6	0.0	0.8	258 100.0
50-	35.4	63.6	0.0	1.0	206 100.0
60-	39.0	60.6	0.0	0.4	469 100.0

(JAPAN)

	1	2	8	9	TOTAL
TOT	19.1	79.8	1.1	0.0	2265 100.0

(-- SEX)

MALE	19.5	79.5	1.0	0.0	1046 100.0
FEMA	18.7	80.0	1.3	0.0	1219 100.0

(-- AGE)

-19	9.5	90.5	0.0	0.0	63 100.0
20-	12.1	87.5	0.3	0.0	297 100.0
30-	16.9	82.6	0.5	0.0	438 100.0
40-	19.9	79.5	0.6	0.0	492 100.0
50-	20.5	77.7	1.8	0.0	453 100.0
60-	23.9	73.8	2.3	0.0	522 100.0

14-#2.80C 病気 - 神経の興奮

Health problems: nervousness

Q.14

During the last four weeks have you suffered from any of the following? (READ EACH IN TURN)

	Yes	No	Don't know
Headaches/migraines	1	2	9
Backaches	1	2	9
Nervousness	1	2	9
Depression	1	2	9
Insomnia	1	2	9

C.Nervousness

[VAR: #2.80C]

HEALTH PROBLEMS: NERVOUSNESS

CODE

Yes.....1
No.....2
Don't know.....9

(GERMANY)					
	1	2	8	9	TOTAL
TOT	25.1	72.7	0.0	2.2	1000 100.0
(-- SEX)					
MALE	19.8	78.2	0.0	2.0	444 100.0
FEMA	29.3	68.3	0.0	2.3	556 100.0
(-- AGE)					
-19	15.4	79.5	0.0	5.1	39 100.0
20-	26.5	71.3	0.0	2.2	223 100.0
30-	25.1	73.0	0.0	1.9	211 100.0
40-	32.8	65.0	0.0	2.2	183 100.0
50-	23.1	73.7	0.0	3.2	156 100.0
60-	19.7	79.3	0.0	1.1	188 100.0

(FRANCE)					
	1	2	8	9	TOTAL
TOT	55.8	44.0	0.0	0.2	1013 100.0
(-- SEX)					
MALE	47.7	51.9	0.0	0.4	472 100.0
FEMA	62.8	37.2	0.0	0.0	541 100.0
(-- AGE)					
-19	46.7	53.3	0.0	0.0	45 100.0
20-	57.7	41.9	0.0	0.4	227 100.0
30-	63.1	36.9	0.0	0.0	236 100.0
40-	61.1	38.9	0.0	0.0	144 100.0
50-	53.5	46.5	0.0	0.0	144 100.0
60-	45.6	53.9	0.0	0.5	217 100.0

(Q143 #2.50C)

	1	2	8	9	TOTAL
--	---	---	---	---	-------

(ENGLAND)

	1	2	8	9	TOTAL
TOT	19.7	79.7	0.0	0.7	1043 100.0

(-- SEX)

MALE	14.5	85.1	0.0	0.4	496 100.0
FEMA	24.3	74.8	0.0	0.9	547 100.0

(-- AGE)

-19	15.9	84.1	0.0	0.0	44 100.0
20-	18.5	81.5	0.0	0.0	200 100.0
30-	17.3	81.7	0.0	1.0	197 100.0
40-	20.2	79.2	0.0	0.5	183 100.0
50-	18.7	79.9	0.0	1.4	144 100.0
60-	22.9	76.4	0.0	0.7	275 100.0

(U.S.A.)

	1	2	8	9	TOTAL
TOT	30.3	69.0	0.0	0.8	1563 100.0

(-- SEX)

MALE	21.6	77.5	0.0	0.9	790 100.0
FEMA	39.1	60.3	0.0	0.6	773 100.0

(-- AGE)

-19	29.4	70.6	0.0	0.0	51 100.0
20-	35.7	63.9	0.0	0.4	263 100.0
30-	32.6	66.8	0.0	0.6	316 100.0
40-	31.4	68.2	0.0	0.4	258 100.0
50-	26.2	70.9	0.0	2.9	206 100.0
60-	26.9	72.7	0.0	0.4	469 100.0

(JAPAN)

	1	2	8	9	TOTAL
TOT	25.7	73.2	1.1	0.0	2265 100.0

(-- SEX)

MALE	24.0	75.0	1.0	0.0	1046 100.0
FEMA	27.2	71.5	1.3	0.0	1219 100.0

(-- AGE)

-19	31.7	68.3	0.0	0.0	63 100.0
20-	35.4	64.3	0.3	0.0	297 100.0
30-	27.4	72.1	0.5	0.0	438 100.0
40-	27.6	71.7	0.6	0.0	492 100.0
50-	23.0	75.3	1.8	0.0	453 100.0
60-	18.6	79.1	2.3	0.0	522 100.0

14-#2.80D 病氣 - 鬱病

Health problems: depression

Q.14

During the last four weeks have you suffered from any of the following? (READ EACH IN TURN)

	Yes	No	Don't know
Headaches/migraines	1	2	9
Backaches	1	2	9
Nervousness	1	2	9
Depression	1	2	9
Insomnia	1	2	9

D.Depression

[VAR: #2.80D]

HEALTH PROBLEMS: DEPRESSION

CODE

Yes.....1
 No.....2
 Don't know.....9

```

(GERMANY )
      1      2      8      9  TOTAL
TOT   7.7  90.6   0.0   1.7 1000 100.0

(-- SEX )
  MALE   6.1  91.4   0.0   2.5  444 100.0
  FEMA   9.0  89.9   0.0   1.1  556 100.0

(-- AGE )
  -19    5.1  87.2   0.0   7.7   39 100.0
  20-    7.6  91.9   0.0   0.4  223 100.0
  30-    6.6  92.4   0.0   0.9  211 100.0
  40-    7.7  91.3   0.0   1.1  183 100.0
  50-    5.1  92.9   0.0   1.9  156 100.0
  60-   11.7  85.1   0.0   3.2  188 100.0

```

```

(FRANCE )
      1      2      8      9  TOTAL
TOT   19.5  80.2   0.0   0.3 1013 100.0

(-- SEX )
  MALE   14.2  85.4   0.0   0.4  472 100.0
  FEMA   24.2  75.6   0.0   0.2  541 100.0

(-- AGE )
  -19    8.9  91.1   0.0   0.0   45 100.0
  20-   14.5  85.0   0.0   0.4  227 100.0
  30-   19.9  79.7   0.0   0.4  236 100.0
  40-   22.2  77.8   0.0   0.0  144 100.0
  50-   22.9  77.1   0.0   0.0  144 100.0
  60-   22.6  77.0   0.0   0.5  217 100.0

```


(Q144 #2.50D)
1 2 8 9 TOTAL

(ENGLAND)
1 2 8 9 TOTAL
TOT 20.9 78.4 0.0 0.7 1043 100.0

(-- SEX)
MALE 19.4 80.2 0.0 0.4 496 100.0
FEMA 22.3 76.8 0.0 0.9 547 100.0

(-- AGE)
-19 15.9 84.1 0.0 0.0 44 100.0
20- 20.5 79.0 0.0 0.5 200 100.0
30- 17.8 80.7 0.0 1.5 197 100.0
40- 24.6 75.4 0.0 0.0 183 100.0
50- 18.7 80.6 0.0 0.7 144 100.0
60- 22.9 76.4 0.0 0.7 275 100.0

(U.S.A.)
1 2 8 9 TOTAL
TOT 20.7 78.2 0.0 1.0 1563 100.0

(-- SEX)
MALE 16.6 82.7 0.0 0.8 790 100.0
FEMA 25.0 73.7 0.0 1.3 773 100.0

(-- AGE)
-19 27.5 70.6 0.0 2.0 51 100.0
20- 24.0 75.7 0.0 0.4 263 100.0
30- 22.5 76.9 0.0 0.6 316 100.0
40- 21.3 77.9 0.0 0.8 258 100.0
50- 20.4 76.7 0.0 2.9 206 100.0
60- 16.8 82.3 0.0 0.9 469 100.0

(JAPAN)
1 2 8 9 TOTAL
TOT 5.4 93.4 1.1 0.0 2265 100.0

(-- SEX)
MALE 3.9 95.1 1.0 0.0 1046 100.0
FEMA 6.7 92.0 1.3 0.0 1219 100.0

(-- AGE)
-19 3.2 96.8 0.0 0.0 63 100.0
20- 8.1 91.6 0.3 0.0 297 100.0
30- 5.0 94.5 0.5 0.0 438 100.0
40- 5.1 94.3 0.6 0.0 492 100.0
50- 4.2 94.0 1.8 0.0 453 100.0
60- 5.9 91.8 2.3 0.0 522 100.0

14-#2.80E 病氣 - 不眠症

Health problems: insomnia

Q.14

During the last four weeks have you suffered from any of the following? (READ EACH IN TURN)

	Yes	No	Don't know
Headaches/migraines	1	2	9
Backaches	1	2	9
Nervousness	1	2	9
Depression	1	2	9
Insomnia	1	2	9

E. Insomnia

[VAR: #2.80E]

HEALTH PROBLEMS: INSOMNIA

CODE

Yes.....1
No.....2
Don't know.....9

```
(GERMANY )
      1      2      8      9  TOTAL
TOT  25.9  72.5   0.0   1.6 1000 100.0

(-- SEX )
  MALE 21.6  76.8   0.0   1.6  444 100.0
  FEMA 29.3  69.1   0.0   1.6  556 100.0

(-- AGE )
  -19  15.4  82.1   0.0   2.6   39 100.0
  20-  18.4  81.2   0.0   0.4  223 100.0
  30-  17.5  81.5   0.0   0.9  211 100.0
  40-  19.7  78.1   0.0   2.2  183 100.0
  50-  31.4  64.7   0.0   3.8  156 100.0
  60-  47.9  51.1   0.0   1.1  188 100.0
```

```
(FRANCE )
      1      2      8      9  TOTAL
TOT  31.9  67.9   0.0   0.2 1013 100.0

(-- SEX )
  MALE 26.9  72.7   0.0   0.4  472 100.0
  FEMA 36.2  63.8   0.0   0.0  541 100.0

(-- AGE )
  -19  20.0  80.0   0.0   0.0   45 100.0
  20-  22.9  76.7   0.0   0.4  227 100.0
  30-  25.8  74.2   0.0   0.0  236 100.0
  40-  34.7  65.3   0.0   0.0  144 100.0
  50-  34.0  66.0   0.0   0.0  144 100.0
  60-  47.0  52.5   0.0   0.5  217 100.0
```

(Q145 #2.50E)
1 2 8 9 TOTAL

(ENGLAND)
1 2 8 9 TOTAL
TOT 18.5 80.4 0.0 1.1 1043 100.0

(-- SEX)
MALE 13.1 86.1 0.0 0.8 496 100.0
FEMA 23.4 75.3 0.0 1.3 547 100.0

(-- AGE)
-19 13.6 86.4 0.0 0.0 44 100.0
20- 14.0 85.0 0.0 1.0 200 100.0
30- 14.2 83.8 0.0 2.0 197 100.0
40- 14.2 84.7 0.0 1.1 183 100.0
50- 19.4 79.9 0.0 0.7 144 100.0
60- 28.0 71.3 0.0 0.7 275 100.0

(U.S.A.)
1 2 8 9 TOTAL "
TOT 16.9 82.4 0.0 0.7 1563 100.0

(-- SEX)
MALE 14.2 85.2 0.0 0.6 790 100.0
FEMA 19.7 79.6 0.0 0.8 773 100.0

(-- AGE)
-19 15.7 82.4 0.0 2.0 51 100.0
20- 15.2 84.0 0.0 0.8 263 100.0
30- 13.0 86.4 0.0 0.6 316 100.0
40- 15.9 83.7 0.0 0.4 258 100.0
50- 17.5 81.1 0.0 1.5 206 100.0
60- 20.9 78.7 0.0 0.4 469 100.0

(JAPAN)
1 2 8 9 TOTAL
TOT 12.0 86.8 1.1 0.0 2265 100.0

(-- SEX)
MALE 10.3 88.7 1.0 0.0 1046 100.0
FEMA 13.5 85.2 1.3 0.0 1219 100.0

(-- AGE)
-19 6.3 93.7 0.0 0.0 63 100.0
20- 11.8 87.9 0.3 0.0 297 100.0
30- 7.3 92.2 0.5 0.0 438 100.0
40- 10.8 88.6 0.6 0.0 492 100.0
50- 13.7 84.5 1.8 0.0 453 100.0
60- 16.5 81.2 2.3 0.0 522 100.0

15-#2.3G 健康状態満足か

Satisfaction with health

Q.15

For your age, how satisfied are you with your health? Would you say
... (READ)

[VAR: #2.3G]

SATISFACTION WITH HEALTH

CODE

Very satisfied1
Fairly satisfied.....2
Fairly dissatisfied,or.....3
Very dissatisfied.....4
Don't know(DO NOT READ)....9

(GERMANY)									
	1	2	3	4	8	9	TOTAL		
TOT	19.2	61.3	14.2	2.6	0.0	2.7	1000	100.0	
(-- SEX)									
MALE	19.6	63.7	10.8	2.3	0.0	3.6	444	100.0	
FEMA	18.9	59.4	16.9	2.9	0.0	2.0	556	100.0	
(-- AGE)									
-19	35.9	48.7	12.8	0.0	0.0	2.6	39	100.0	
20-	27.8	53.8	13.9	0.9	0.0	3.6	223	100.0	
30-	22.3	60.2	10.0	3.8	0.0	3.8	211	100.0	
40-	17.5	68.3	11.5	1.6	0.0	1.1	183	100.0	
50-	11.5	69.2	14.7	1.9	0.0	2.6	156	100.0	
60-	10.1	60.6	21.8	5.3	0.0	2.1	188	100.0	

(FRANCE)									
	1	2	3	4	8	9	TOTAL		
TOT	22.6	64.4	11.4	1.6	0.0	0.1	1013	100.0	
(-- SEX)									
MALE	24.2	64.2	10.6	1.1	0.0	0.0	472	100.0	
FEMA	21.3	64.5	12.0	2.0	0.0	0.2	541	100.0	
(-- AGE)									
-19	24.4	71.1	4.4	0.0	0.0	0.0	45	100.0	
20-	28.2	66.1	5.7	0.0	0.0	0.0	227	100.0	
30-	24.2	67.4	8.1	0.4	0.0	0.0	236	100.0	
40-	20.1	66.0	9.0	4.9	0.0	0.0	144	100.0	
50-	16.0	61.8	20.8	0.7	0.0	0.7	144	100.0	
60-	20.7	58.5	17.5	3.2	0.0	0.0	217	100.0	

(Q15	#2.3G)								
	1		2		3		4		8	9 TOTAL

(ENGLAND)									
	1		2		3		4		8	9 TOTAL
TOT	40.2		47.2		8.4		4.0		0.0	0.2 1043 100.0

(-- SEX)									
MALE	39.5		48.2		7.7		4.4		0.0	0.2 496 100.0
FEMA	40.8		46.3		9.1		3.7		0.0	0.2 547 100.0

(-- AGE)									
-19	29.5		61.4		6.8		2.3		0.0	0.0 44 100.0
20-	40.0		49.5		7.5		3.0		0.0	0.0 200 100.0
30-	40.6		47.2		8.6		3.0		0.0	0.5 197 100.0
40-	41.0		44.8		8.7		5.5		0.0	0.0 183 100.0
50-	34.7		50.7		7.6		6.9		0.0	0.0 144 100.0
60-	44.0		42.9		9.5		3.3		0.0	0.4 275 100.0

(U.S.A.)									
	1		2		3		4		8	9 TOTAL
TOT	46.1		41.0		8.4		4.3		0.0	0.2 1563 100.0

(-- SEX)									
MALE	48.6		40.3		7.5		3.4		0.0	0.3 790 100.0
FEMA	43.6		41.8		9.3		5.2		0.0	0.1 773 100.0

(-- AGE)									
-19	56.9		29.4		11.8		2.0		0.0	0.0 51 100.0
20-	49.4		39.5		8.7		2.3		0.0	0.0 263 100.0
30-	48.7		41.1		6.0		4.1		0.0	0.0 316 100.0
40-	41.1		45.0		10.5		3.1		0.0	0.4 258 100.0
50-	46.6		38.8		7.8		6.3		0.0	0.5 206 100.0
60-	43.9		41.8		8.5		5.5		0.0	0.2 469 100.0

(JAPAN)									
	1		2		3		4		8	9 TOTAL
TOT	13.6		57.5		21.1		5.4		0.1	2.3 2265 100.0

(-- SEX)									
MALE	14.0		58.7		19.7		5.7		0.2	1.7 1046 100.0
FEMA	13.2		56.5		22.2		5.2		0.0	2.9 1219 100.0

(-- AGE)									
-19	20.6		54.0		20.6		4.8		0.0	0.0 63 100.0
20-	15.5		59.9		19.5		3.4		0.0	1.7 297 100.0
30-	11.0		62.1		21.5		3.9		0.0	1.6 438 100.0
40-	12.4		58.1		22.6		4.3		0.0	2.6 492 100.0
50-	14.1		53.9		22.5		6.6		0.2	2.6 453 100.0
60-	14.4		55.4		19.0		8.0		0.2	3.1 522 100.0

16-#1.8 社会的階層

Living class

Q.16 (HAND CARD 16)

Using the classifications on this card, how would you classify your current standard of living? Just call off the letter, please.

[VAR: #1.8]

LIVING CLASS

CODE

Upper.....1
 Upper middle.....2
 Middle.....3
 Lower middle.....4
 Lower.....5
 Don't know.....9

(GERMANY)	1	2	3	4	5	8	9	TOTAL		
TOT	0.9	15.9	53.7	21.5	3.4	0.0	4.6	1000	100.0	
(-- SEX)										
MALE	1.6	15.8	52.3	23.0	4.3	0.0	3.2	444	100.0	
FEMA	0.4	16.0	54.9	20.3	2.7	0.0	5.8	556	100.0	
(-- AGE)										
-19	7.7	10.3	51.3	10.3	7.7	0.0	12.8	39	100.0	
20-	0.0	14.8	49.8	23.8	4.0	0.0	7.6	223	100.0	
30-	0.9	16.1	56.9	19.9	2.4	0.0	3.8	211	100.0	
40-	0.0	23.0	56.3	13.7	3.8	0.0	3.3	183	100.0	
50-	1.3	12.8	58.3	23.1	1.3	0.0	3.2	156	100.0	
60-	1.1	13.8	48.9	29.3	4.3	0.0	2.7	188	100.0	

(FRANCE)	1	2	3	4	5	8	9	TOTAL		
TOT	1.8	10.8	61.2	18.9	6.3	0.0	1.1	1013	100.0	
(-- SEX)										
MALE	1.9	11.4	58.7	19.5	7.8	0.0	0.6	472	100.0	
FEMA	1.7	10.2	63.4	18.3	5.0	0.0	1.5	541	100.0	
(-- AGE)										
-19	4.4	28.9	53.3	4.4	4.4	0.0	4.4	45	100.0	
20-	1.8	13.2	63.9	17.6	3.1	0.0	0.4	227	100.0	
30-	1.7	8.1	60.6	23.3	6.4	0.0	0.0	236	100.0	
40-	0.7	10.4	61.1	18.1	7.6	0.0	2.1	144	100.0	
50-	0.7	10.4	59.7	19.4	9.0	0.0	0.7	144	100.0	
60-	2.8	7.8	61.8	18.4	7.4	0.0	1.8	217	100.0	

17-#7.81 収入か余暇か

Choose money or free time

Q.17

If you had to choose, which would you prefer, more or more free time?

[VAR: #7.81]

CHOOSE MONEY OR FREE TIME

CODE

More money.....1
More free time.....2
Don't know.....9

(GERMANY)						
	1	2	8	9	TOTAL	
TOT	43.9	40.7	0.0	15.4	1000	100.0
(-- SEX)						
MALE	46.8	41.0	0.0	12.2	444	100.0
FEMA	41.5	40.5	0.0	18.0	556	100.0
(-- AGE)						
-19	43.6	43.6	0.0	12.8	39	100.0
20-	43.5	44.4	0.0	12.1	223	100.0
30-	43.1	45.5	0.0	11.4	211	100.0
40-	38.3	45.9	0.0	15.8	183	100.0
50-	45.5	36.5	0.0	17.9	156	100.0
60-	49.5	28.7	0.0	21.8	188	100.0

(FRANCE)						
	1	2	8	9	TOTAL	
TOT	66.8	25.0	0.0	8.2	1013	100.0
(-- SEX)						
MALE	66.1	24.6	0.0	9.3	472	100.0
FEMA	67.5	25.3	0.0	7.2	541	100.0
(-- AGE)						
-19	53.3	44.4	0.0	2.2	45	100.0
20-	59.0	38.8	0.0	2.2	227	100.0
30-	74.2	22.9	0.0	3.0	236	100.0
40-	63.9	31.9	0.0	4.2	144	100.0
50-	74.3	16.0	0.0	9.7	144	100.0
60-	66.8	10.1	0.0	23.0	217	100.0

(Q17 #7.81)
1 2 8 9 TOTAL

(ENGLAND)
1 2 8 9 TOTAL
TOT 66.0 27.2 0.0 6.8 1043 100.0

(-- SEX)
MALE 64.9 29.2 0.0 5.8 496 100.0
FEMA 66.9 25.4 0.0 7.7 547 100.0

(-- AGE)
-19 65.9 29.5 0.0 4.5 44 100.0
20- 72.0 24.5 0.0 3.5 200 100.0
30- 69.0 26.4 0.0 4.6 197 100.0
40- 56.8 37.7 0.0 5.5 183 100.0
50- 56.9 38.2 0.0 4.9 144 100.0
60- 70.2 16.7 0.0 13.1 275 100.0

(U.S.A.)
1 2 8 9 TOTAL
TOT 65.3 30.1 0.0 4.7 1563 100.0

(-- SEX)
MALE 63.2 31.9 0.0 4.9 790 100.0
FEMA 67.4 28.2 0.0 4.4 773 100.0

(-- AGE)
-19 80.4 17.6 0.0 2.0 51 100.0
20- 66.2 30.4 0.0 3.4 263 100.0
30- 63.3 35.1 0.0 1.6 316 100.0
40- 56.2 41.5 0.0 2.3 258 100.0
50- 59.7 36.4 0.0 3.9 206 100.0
60- 71.9 18.8 0.0 9.4 469 100.0

(JAPAN)
1 2 8 9 TOTAL
TOT 60.6 32.7 1.5 5.3 2265 100.0

(-- SEX)
MALE 60.1 34.3 1.5 4.0 1046 100.0
FEMA 61.0 31.3 1.4 6.3 1219 100.0

(-- AGE)
-19 36.5 61.9 0.0 1.6 63 100.0
20- 57.2 38.7 1.0 3.0 297 100.0
30- 64.8 30.8 1.6 2.7 438 100.0
40- 64.0 30.7 0.8 4.5 492 100.0
50- 64.9 29.6 1.8 3.8 453 100.0
60- 54.8 32.0 2.1 11.1 522 100.0

18-#2.8 一生働くか

If had enough money, still work?

Q.18

If you were to get enough money to live as comfortably as you would like for the rest of your life, would you continue to work or would you stop working?

[VAR: #2.8]

IF HAD ENOUGH MONEY, STILL WORK ?

CODE

Continue to work.....1
Stop working.....2
Other (PLEASE SPECIFY)_____8
Don't know.....9

(GERMANY)						
	1	2	8	9	TOTAL	
TOT	39.4	47.7	4.3	8.6	1000	100.0
(-- SEX)						
MALE	39.9	49.1	4.3	6.8	444	100.0
FEMA	39.0	46.6	4.3	10.1	556	100.0
(-- AGE)						
-19	53.8	41.0	5.1	0.0	39	100.0
20-	33.6	56.1	3.1	7.2	223	100.0
30-	39.8	44.1	5.2	10.9	211	100.0
40-	43.7	46.4	2.2	7.7	183	100.0
50-	42.9	44.2	7.1	5.8	156	100.0
60-	35.6	47.3	4.3	12.8	188	100.0

(FRANCE)						
	1	2	8	9	TOTAL	
TOT	55.2	33.7	7.4	3.8	1013	100.0
(-- SEX)						
MALE	57.2	33.7	6.4	2.8	472	100.0
FEMA	53.4	33.6	8.3	4.6	541	100.0
(-- AGE)						
-19	62.2	31.1	2.2	4.4	45	100.0
20-	67.8	28.2	3.5	0.4	227	100.0
30-	59.7	32.2	6.4	1.7	236	100.0
40-	54.9	38.9	4.2	2.1	144	100.0
50-	45.8	43.7	4.9	5.6	144	100.0
60-	41.9	31.3	17.5	9.2	217	100.0

(Q18 #2.8)
1 2 8 9 TOTAL

(ENGLAND)
1 2 8 9 TOTAL
TOT 55.7 34.1 6.3 3.8 1043 100.0

(-- SEX)
MALE 58.7 34.7 4.4 2.2 496 100.0
FEMA 53.0 33.6 8.0 5.3 547 100.0

(-- AGE)
-19 79.5 13.6 4.5 2.3 44 100.0
20- 69.0 27.0 1.5 2.5 200 100.0
30- 63.5 32.5 2.5 1.5 197 100.0
40- 59.0 30.1 7.7 3.3 183 100.0
50- 48.6 43.7 4.2 3.5 144 100.0
60- 38.2 41.5 13.1 7.3 275 100.0

(U.S.A.)
1 2 8 9 TOTAL
TOT 57.8 30.4 8.7 3.1 1563 100.0

(-- SEX)
MALE 64.4 26.7 6.3 2.5 790 100.0
FEMA 51.0 34.2 11.1 3.8 773 100.0

(-- AGE)
-19 88.2 7.8 3.9 0.0 51 100.0
20- 70.3 24.0 4.6 1.1 263 100.0
30- 66.8 26.6 4.1 2.5 316 100.0
40- 63.6 29.5 4.3 2.7 258 100.0
50- 54.9 35.0 5.8 4.4 206 100.0
60- 39.4 37.5 18.3 4.7 469 100.0

(JAPAN)
1 2 8 9 TOTAL
TOT 64.1 24.1 1.5 10.4 2265 100.0

(-- SEX)
MALE 69.9 20.8 1.5 7.7 1046 100.0
FEMA 59.1 26.8 1.4 12.6 1219 100.0

(-- AGE)
-19 50.8 27.0 1.6 20.6 63 100.0
20- 64.3 25.3 1.3 9.1 297 100.0
30- 63.2 24.0 1.6 11.2 438 100.0
40- 64.4 23.6 1.6 10.4 492 100.0
50- 68.7 22.3 1.1 7.9 453 100.0
60- 62.1 25.1 1.5 11.3 522 100.0

19-#7.25 お金と仕事

Life without work

Q.19 (HAND CARD 19)

Please read the two statements on this card. Which of these comes closest to your own opinion? Just call off the letter, please.

[VAR: #7.25]

LIFE WITHOUT WORK

CODE

No matter how much money
you have, life without work
is unfulfilling.....1
As long as you have money,
life is fulfilling even if
you don't have a job.....2
Don't know.....9

(GERMANY)						
	1	2	8	9	TOTAL	
TOT	39.8	52.5	0.0	7.7	1000	100.0

(-- SEX)						
MALE	41.2	52.5	0.0	6.3	444	100.0
FEMA	38.7	52.5	0.0	8.8	556	100.0

(-- AGE)						
-19	38.5	59.0	0.0	2.6	39	100.0
20-	27.8	65.9	0.0	6.3	223	100.0
30-	37.4	55.5	0.0	7.1	211	100.0
40-	47.5	44.3	0.0	8.2	183	100.0
50-	44.2	46.8	0.0	9.0	156	100.0
60-	45.7	44.7	0.0	9.6	188	100.0

(FRANCE)						
	1	2	8	9	TOTAL	
TOT	51.0	43.3	0.0	5.6	1013	100.0

(-- SEX)						
MALE	51.3	43.4	0.0	5.3	472	100.0
FEMA	50.8	43.3	0.0	5.9	541	100.0

(-- AGE)						
-19	44.4	55.6	0.0	0.0	45	100.0
20-	47.6	48.0	0.0	4.4	227	100.0
30-	47.5	47.5	0.0	5.1	236	100.0
40-	53.5	41.0	0.0	5.6	144	100.0
50-	49.3	45.8	0.0	4.9	144	100.0
60-	59.4	31.3	0.0	9.2	217	100.0

(Q19 #7.25)
1 2 8 9 TOTAL

(ENGLAND)
1 2 8 9 TOTAL
TOT 54.4 37.8 0.0 7.9 1043 100.0

(-- SEX)
MALE 58.1 36.5 0.0 5.4 496 100.0
FEMA 51.0 38.9 0.0 10.1 547 100.0

(-- AGE)
-19 65.9 27.3 0.0 6.8 44 100.0
20- 55.0 38.0 0.0 7.0 200 100.0
30- 51.8 41.1 0.0 7.1 197 100.0
40- 59.6 33.9 0.0 6.6 183 100.0
50- 53.5 42.4 0.0 4.2 144 100.0
60- 50.9 37.1 0.0 12.0 275 100.0

(U.S.A.)
1 2 8 9 TOTAL
TOT 64.6 32.0 0.0 3.5 1563 100.0

(-- SEX)
MALE 66.7 30.3 0.0 3.0 790 100.0
FEMA 62.4 33.8 0.0 3.9 773 100.0

(-- AGE)
-19 80.4 13.7 0.0 5.9 51 100.0
20- 65.8 32.3 0.0 1.9 263 100.0
30- 59.2 37.3 0.0 3.5 316 100.0
40- 70.2 26.7 0.0 3.1 258 100.0
50- 65.5 30.1 0.0 4.4 206 100.0
60- 62.3 33.9 0.0 3.8 469 100.0

(JAPAN)
1 2 8 9 TOTAL
TOT 72.8 19.8 1.0 6.4 2265 100.0

(-- SEX)
MALE 76.3 19.2 1.0 3.5 1046 100.0
FEMA 69.8 20.3 1.0 8.9 1219 100.0

(-- AGE)
-19 69.8 25.4 1.6 3.2 63 100.0
20- 71.4 20.5 1.3 6.7 297 100.0
30- 72.8 19.6 0.9 6.6 438 100.0
40- 74.4 19.3 1.0 5.3 492 100.0
50- 74.2 19.9 0.7 5.3 453 100.0
60- 71.3 19.2 1.0 8.6 522 100.0

20-#7.24 就職の第1の条件

Most important aspect of job

Q.20 (HAND CARD 20)

Here are some of the things people usually take into account in relation to their work. Which one would you personally place first? Just call off the letter, please.

CODE ONE ONLY.

[VAR: #7.24]

MOST IMPORTANT ASPECT OF JOB

CODE

A good salary so that
you do not have any worries
about money.....1
A safe job with no risk
of closing down or
unemployment.....2
Working with people, you
like.....3
Doing an important job
which gives you a feeling
of accomplishment.....4
Other(PLEASE SPECIFY)_____8
Don't know.....9

(GERMANY)							
	1	2	3	4	8	9	TOTAL
TOT	12.9	36.0	20.2	23.2	0.0	7.7	1000 100.0
(-- SEX)							
MALE	14.6	37.4	17.8	23.6	0.0	6.5	444 100.0
FEMA	11.5	34.9	22.1	22.8	0.0	8.6	556 100.0
(-- AGE)							
-19	12.8	28.2	28.2	23.1	0.0	7.7	39 100.0
20-	9.9	30.9	30.0	20.2	0.0	9.0	223 100.0
30-	17.1	36.0	16.6	23.2	0.0	7.1	211 100.0
40-	14.8	41.0	16.9	21.3	0.0	6.0	183 100.0
50-	6.4	43.6	16.7	28.8	0.0	4.5	156 100.0
60-	15.4	32.4	17.0	23.9	0.0	11.2	188 100.0

(FRANCE)							
	1	2	3	4	8	9	TOTAL
TOT	16.7	40.4	6.6	35.0	0.0	1.3	1013 100.0
(-- SEX)							
MALE	19.7	36.9	7.2	35.8	0.0	0.4	472 100.0
FEMA	14.0	43.4	6.1	34.4	0.0	2.0	541 100.0
(-- AGE)							
-19	20.0	40.0	8.9	31.1	0.0	0.0	45 100.0
20-	16.7	31.7	10.6	40.1	0.0	0.9	227 100.0
30-	17.4	39.8	4.7	37.7	0.0	0.4	236 100.0
40-	12.5	39.6	2.8	43.1	0.0	2.1	144 100.0
50-	19.4	46.5	9.7	23.6	0.0	0.7	144 100.0
60-	16.1	46.5	4.6	30.0	0.0	2.8	217 100.0

(Q20 #7.24)
1 2 3 4 8 9 TOTAL

(ENGLAND)
1 2 3 4 8 9 TOTAL
TOT 16.5 29.1 14.9 37.0 0.0 2.6 1043 100.0

(-- SEX)
MALE 20.0 30.6 12.5 35.7 0.0 1.2 496 100.0
FEMA 13.3 27.6 17.0 38.2 0.0 3.8 547 100.0

(-- AGE)
-19 6.8 29.5 20.5 43.2 0.0 0.0 44 100.0
20- 18.5 30.0 16.0 34.5 0.0 1.0 200 100.0
30- 18.8 26.9 15.7 38.1 0.0 0.5 197 100.0
40- 20.8 25.7 10.9 42.1 0.0 0.5 183 100.0
50- 14.6 31.2 16.0 34.7 0.0 3.5 144 100.0
60- 13.1 30.9 14.5 34.9 0.0 6.5 275 100.0

(U.S.A.)
1 2 3 4 8 9 TOTAL
TOT 20.9 21.6 11.3 43.6 0.4 2.1 1563 100.0

(-- SEX)
MALE 21.8 24.2 10.5 41.6 0.3 1.6 790 100.0
FEMA 20.1 18.9 12.2 45.7 0.6 2.6 773 100.0

(-- AGE)
-19 23.5 23.5 7.8 43.1 0.0 2.0 51 100.0
20- 22.1 24.3 12.2 39.5 0.0 1.9 263 100.0
30- 22.2 21.8 8.2 46.5 0.3 0.9 316 100.0
40- 21.3 23.3 8.9 46.1 0.4 0.0 258 100.0
50- 14.6 21.4 16.0 45.6 0.5 1.9 206 100.0
60- 21.7 18.8 12.6 41.8 0.9 4.3 469 100.0

(JAPAN)
1 2 3 4 8 9 TOTAL
TOT 19.8 15.4 29.2 29.4 0.5 5.7 2265 100.0

(-- SEX)
MALE 21.3 17.3 24.7 32.8 0.7 3.3 1046 100.0
FEMA 18.5 13.8 33.1 26.6 0.4 7.7 1219 100.0

(-- AGE)
-19 25.4 11.1 34.9 27.0 1.6 0.0 63 100.0
20- 20.9 11.4 31.3 32.7 0.3 3.4 297 100.0
30- 21.9 13.0 26.3 35.8 0.5 2.5 438 100.0
40- 21.3 15.2 26.6 33.9 0.4 2.4 492 100.0
50- 21.6 23.0 26.0 23.4 0.4 5.5 453 100.0
60- 13.6 13.8 34.9 23.6 0.8 13.4 522 100.0

21-#2.81 仕事と個人生活

Work conflicts with private life

Q.21

In your weekly schedule does your work life sometimes conflict with your private life or your family life?

[VAR: #2.81]

WORK CONFLICTS WITH PRIVATE LIFE

CODE

Yes.....1
No.....2
Not in paid employment/
not applicable.....3
Don't know.....9

(GERMANY)		1	2	3	8	9	TOTAL		
TOT		30.2	37.6	28.5	0.0	3.7	1000	100.0	
(-- SEX)									
MALE		37.4	36.9	21.2	0.0	4.5	444	100.0	
FEMA		24.5	38.1	34.4	0.0	3.1	556	100.0	
(-- AGE)									
-19		25.6	25.6	43.6	0.0	5.1	39	100.0	
20-		35.9	41.7	16.6	0.0	5.8	223	100.0	
30-		42.7	32.7	21.3	0.0	3.3	211	100.0	
40-		34.4	41.5	20.2	0.0	3.8	183	100.0	
50-		28.2	44.2	25.6	0.0	1.9	156	100.0	
60-		8.0	31.4	58.0	0.0	2.7	188	100.0	

(FRANCE)		1	2	3	8	9	TOTAL		
TOT		26.0	30.0	43.5	0.0	0.5	1013	100.0	
(-- SEX)									
MALE		26.3	36.2	37.3	0.0	0.2	472	100.0	
FEMA		25.7	24.6	49.0	0.0	0.7	541	100.0	
(-- AGE)									
-19		24.4	22.2	53.3	0.0	0.0	45	100.0	
20-		32.6	37.9	29.5	0.0	0.0	227	100.0	
30-		37.7	37.3	24.6	0.0	0.4	236	100.0	
40-		41.0	38.2	20.1	0.0	0.7	144	100.0	
50-		20.1	34.7	44.4	0.0	0.7	144	100.0	
60-		0.5	6.9	91.7	0.0	0.9	217	100.0	

(Q21 #2.81)
1 2 3 8 9 TOTAL

(ENGLAND)
1 2 3 8 9 TOTAL
TOT 31.9 31.0 36.3 0.0 0.8 1043 100.0

(-- SEX)
MALE 40.7 29.4 29.2 0.0 0.6 496 100.0
FEMA 23.9 32.4 42.8 0.0 0.9 547 100.0

(-- AGE)
-19 31.8 50.0 18.2 0.0 0.0 44 100.0
20- 40.5 36.0 22.5 0.0 1.0 200 100.0
30- 45.7 31.5 22.3 0.0 0.5 197 100.0
40- 45.4 37.2 17.5 0.0 0.0 183 100.0
50- 38.2 35.4 25.7 0.0 0.7 144 100.0
60- 3.6 17.5 77.5 0.0 1.5 275 100.0

(U.S.A.)
1 2 3 8 9 TOTAL
TOT 40.6 36.1 22.4 0.0 0.8 1563 100.0

(-- SEX)
MALE 43.3 38.6 17.3 0.0 0.8 790 100.0
FEMA 37.9 33.6 27.6 0.0 0.9 773 100.0

(-- AGE)
-19 43.1 39.2 17.6 0.0 0.0 51 100.0
20- 53.2 35.4 11.0 0.0 0.4 263 100.0
30- 63.0 28.2 8.9 0.0 0.0 316 100.0
40- 51.9 38.8 8.9 0.0 0.4 258 100.0
50- 39.3 42.7 17.5 0.0 0.5 206 100.0
60- 12.6 37.3 48.0 0.0 2.1 469 100.0

(JAPAN)
1 2 3 8 9 TOTAL
TOT 35.2 58.4 0.0 0.8 5.6 2265 100.0

(-- SEX)
MALE 39.2 55.4 0.0 0.8 4.6 1046 100.0
FEMA 31.7 61.0 0.0 0.8 6.5 1219 100.0

(-- AGE)
-19 27.0 58.7 0.0 1.6 12.7 63 100.0
20- 43.8 49.5 0.0 1.3 5.4 297 100.0
30- 38.6 57.3 0.0 0.5 3.7 438 100.0
40- 44.1 50.6 0.0 0.4 4.9 492 100.0
50- 38.4 57.0 0.0 0.0 4.6 453 100.0
60- 17.2 73.0 0.0 1.7 8.0 522 100.0

22-#2.4 暮らし方

Attitudes towards life

Q.22 (HAND CARD 22)

There are all sorts of attitudes towards life. Which one of the following statements would you say comes closest to your way of life? Just call off the letter, please.

CODE ONE ONLY

[VAR: #2.4]

ATTITUDES TOWARDS LIFE

CODE

Work hard and get rich.....1
 Study earnestly and
 make a name for yourself...2
 Don't think about money
 or fame; just live a life
 that suits your own taste..3
 Live each day as it comes,
 cheerfully and without
 worrying.....4
 Resist all evils in
 the world and live a pure
 and just life.....5
 Never think of yourself,
 give everything in
 service of society.....6
 Other(PLEASE SPECIFY)_____8
 Don't know.....9

(GERMANY)

	1	2	3	4	5	6	8	9	TOTAL		
TOT	2.8	15.6	32.4	21.5	15.6	2.1	1.6	8.4	1000	100.0	
(-- SEX)											
MALE	3.4	17.6	32.9	20.5	16.0	1.6	1.6	6.5	444	100.0	
FEMA	2.3	14.0	32.0	22.3	15.3	2.5	1.6	9.9	556	100.0	
(-- AGE)											
-19	2.6	17.9	33.3	33.3	2.6	2.6	0.0	7.7	39	100.0	
20-	2.7	14.3	37.2	25.1	9.9	1.8	1.8	7.2	223	100.0	
30-	3.3	13.7	30.8	22.3	14.7	2.4	1.9	10.9	211	100.0	
40-	4.4	15.8	33.9	16.4	20.2	1.1	1.6	6.6	183	100.0	
50-	1.9	14.7	32.7	22.4	16.0	5.1	1.3	5.8	156	100.0	
60-	1.6	19.1	26.6	18.1	21.3	0.5	1.6	11.2	188	100.0	

(FRANCE)

	1	2	3	4	5	6	8	9	TOTAL		
TOT	8.1	5.5	36.9	29.3	8.9	3.7	3.4	4.2	1013	100.0	
(-- SEX)											
MALE	8.9	6.6	39.2	27.3	7.0	4.2	3.2	3.6	472	100.0	
FEMA	7.4	4.6	34.9	31.1	10.5	3.1	3.5	4.8	541	100.0	
(-- AGE)											
-19	17.8	8.9	26.7	24.4	11.1	4.4	2.2	4.4	45	100.0	
20-	8.8	6.2	30.8	38.3	8.4	1.8	3.1	2.6	227	100.0	
30-	10.6	4.7	41.1	26.7	9.7	1.7	3.0	2.5	236	100.0	
40-	6.9	4.2	42.4	29.2	9.7	1.4	3.5	2.8	144	100.0	
50-	6.2	3.5	41.0	28.5	4.9	6.9	2.8	6.2	144	100.0	
60-	4.6	7.4	34.6	24.4	10.1	6.9	4.6	7.4	217	100.0	

(Q22 #2.4)									
	1	2	3	4	5	6	8	9	TOTAL
(ENGLAND)									
TOT	7.3	3.6	38.0	42.0	5.0	1.7	1.3	1.1	1043 100.0
(-- SEX)									
MALE	9.9	4.0	37.9	38.5	4.0	2.6	1.8	1.2	496 100.0
FEMA	4.9	3.3	38.0	45.2	5.9	0.9	0.9	0.9	547 100.0
(-- AGE)									
-19	11.4	13.6	36.4	34.1	0.0	2.3	2.3	0.0	44 100.0
20-	11.5	5.5	38.5	39.0	3.0	0.5	1.5	0.5	200 100.0
30-	9.1	3.0	45.2	37.6	2.5	0.0	1.0	1.5	197 100.0
40-	4.9	2.7	36.6	42.1	7.1	2.7	2.7	1.1	183 100.0
50-	7.6	1.4	39.6	43.1	3.5	2.1	1.4	1.4	144 100.0
60-	3.6	2.9	32.7	48.0	8.4	2.9	0.4	1.1	275 100.0
(U.S.A.)									
TOT	6.1	7.2	33.2	37.1	11.2	2.8	0.8	1.5	1563 100.0
(-- SEX)									
MALE	8.5	8.6	33.7	34.2	9.5	3.3	0.8	1.5	790 100.0
FEMA	3.8	5.8	32.7	40.1	12.9	2.2	0.9	1.6	773 100.0
(-- AGE)									
-19	11.8	23.5	31.4	25.5	5.9	2.0	0.0	0.0	51 100.0
20-	9.5	11.0	33.1	31.2	8.4	3.0	0.8	3.0	263 100.0
30-	7.0	7.9	35.8	34.5	9.8	2.5	0.3	2.2	316 100.0
40-	6.6	4.7	36.0	39.1	7.8	3.5	1.9	0.4	258 100.0
50-	3.9	5.8	37.9	36.4	12.1	1.9	1.0	1.0	206 100.0
60-	3.8	4.9	28.1	42.6	15.8	2.8	0.6	1.3	469 100.0
(JAPAN)									
TOT	13.8	1.7	37.3	32.0	5.9	2.9	1.2	5.2	2265 100.0
(-- SEX)									
MALE	16.2	1.7	37.0	27.6	7.0	4.1	1.2	5.2	1046 100.0
FEMA	11.8	1.7	37.6	35.8	4.9	1.8	1.1	5.3	1219 100.0
(-- AGE)									
-19	9.5	1.6	47.6	22.2	12.7	0.0	3.2	3.2	63 100.0
20-	16.8	2.0	44.4	26.9	3.0	1.3	0.7	4.7	297 100.0
30-	16.9	1.1	42.2	27.9	3.0	3.0	1.4	4.6	438 100.0
40-	16.1	2.2	42.1	28.3	3.9	1.4	1.6	4.5	492 100.0
50-	15.0	2.0	32.2	33.1	7.3	3.3	1.3	5.7	453 100.0
60-	6.9	1.3	27.8	42.1	9.8	5.0	0.6	6.5	522 100.0

23-#2.3F 生活環境満足か

Quality of life in the area where you live

Q.23

How do you feel about the quality of life in the area where you live? (READ)

[VAR: #2.3F]

QUALITY OF LIFE IN THE AREA WHERE YOU LIVE

CODE

Very satisfied.....1
Fairly satisfied.....2
Fairly dissatisfied,or.....3
Very dissatisfied.....4
Don't know (DO NOT READ)...9

(GERMANY)									
		1	2	3	4	8	9	TOTAL	
TOT		21.8	65.9	9.7	0.9	0.0	1.7	1000	100.0
(-- SEX)									
MALE		23.4	63.7	10.8	0.9	0.0	1.1	444	100.0
FEMA		20.5	67.6	8.8	0.9	0.0	2.2	556	100.0
(-- AGE)									
-19		30.8	48.7	12.8	2.6	0.0	5.1	39	100.0
20-		17.5	62.3	15.7	0.9	0.0	3.6	223	100.0
30-		18.5	70.6	7.6	1.9	0.0	1.4	211	100.0
40-		21.3	69.4	8.7	0.0	0.0	0.5	183	100.0
50-		24.4	68.6	5.1	0.6	0.0	1.3	156	100.0
60-		27.1	62.8	9.0	0.5	0.0	0.5	188	100.0

(FRANCE)									
		1	2	3	4	8	9	TOTAL	
TOT		23.9	60.1	12.2	3.7	0.0	0.1	1013	100.0
(-- SEX)									
MALE		20.1	64.2	11.9	3.8	0.0	0.0	472	100.0
FEMA		27.2	56.6	12.6	3.5	0.0	0.2	541	100.0
(-- AGE)									
-19		22.2	57.8	20.0	0.0	0.0	0.0	45	100.0
20-		21.1	60.8	14.1	4.0	0.0	0.0	227	100.0
30-		22.9	57.6	15.3	4.2	0.0	0.0	236	100.0
40-		23.6	65.3	9.0	2.1	0.0	0.0	144	100.0
50-		22.9	59.7	10.4	6.9	0.0	0.0	144	100.0
60-		29.0	59.4	8.8	2.3	0.0	0.5	217	100.0

(Q23 #2.3F)							
	1	2	3	4	8	9	TOTAL
(ENGLAND)							
TOT	28.2	57.9	8.9	4.9	0.0	0.1	1043 100.0
(-- SEX)							
MALE	25.2	59.5	9.9	5.4	0.0	0.0	496 100.0
FEMA	30.9	56.5	8.0	4.4	0.0	0.2	547 100.0
(-- AGE)							
-19	20.5	56.8	20.5	2.3	0.0	0.0	44 100.0
20-	17.5	65.5	11.5	5.5	0.0	0.0	200 100.0
30-	22.8	60.4	11.7	5.1	0.0	0.0	197 100.0
40-	23.5	63.9	4.4	8.2	0.0	0.0	183 100.0
50-	34.0	56.9	6.2	2.1	0.0	0.7	144 100.0
60-	41.1	47.3	7.6	4.0	0.0	0.0	275 100.0
(U.S.A.)							
TOT	40.0	46.3	9.1	3.9	0.0	0.7	1563 100.0
(-- SEX)							
MALE	39.2	48.5	8.6	2.9	0.0	0.8	790 100.0
FEMA	40.8	44.1	9.6	4.9	0.0	0.6	773 100.0
(-- AGE)							
-19	17.6	64.7	17.6	0.0	0.0	0.0	51 100.0
20-	25.1	57.8	12.2	4.9	0.0	0.0	263 100.0
30-	35.1	48.7	10.8	5.4	0.0	0.0	316 100.0
40-	44.2	42.2	7.8	4.3	0.0	1.6	258 100.0
50-	42.7	43.2	8.7	4.9	0.0	0.5	206 100.0
60-	50.5	39.9	6.2	2.1	0.0	1.3	469 100.0
(JAPAN)							
TOT	36.2	43.4	15.4	4.3	0.0	0.6	2265 100.0
(-- SEX)							
MALE	36.4	42.9	15.0	5.0	0.0	0.7	1046 100.0
FEMA	36.0	43.9	15.7	3.8	0.1	0.6	1219 100.0
(-- AGE)							
-19	31.7	38.1	15.9	14.3	0.0	0.0	63 100.0
20-	31.0	40.1	22.2	6.4	0.0	0.3	297 100.0
30-	30.4	47.3	17.6	4.3	0.0	0.5	438 100.0
40-	33.9	44.5	16.9	3.7	0.0	1.0	492 100.0
50-	37.3	45.9	13.0	3.1	0.2	0.4	453 100.0
60-	45.8	39.7	10.2	3.6	0.0	0.8	522 100.0

24-#5.80A 近所の治安－強盗にはいられること

Safety in neighborhood: burglary

Q.24a (HAND CARD 24)

How much of a problem is safety in your neighborhood as far as the following are concerned? First of all burglary. How serious a problem is this?

	A Serious Problem	A Problem	Not a Serious Problem	Not a Problem at all	Don't know
A.24A Burglary	1	2	3	4	9
A.24B Personal safety/ mugging	1	2	3	4	9

24a

[VAR: #5.80A]

SAFETY IN NEIGHBORHOOD: BURGLARY

CODE

A serious problem.....1
A problem.....2
Not a serious problem.....3
Not a problem at all.....4
Don't know.....9

(GERMANY)	1	2	3	4	8	9	TOTAL	
TOT	2.8	12.9	38.3	42.2	0.0	3.8	1000	100.0

(-- SEX)								
MALE	2.5	11.5	42.1	40.3	0.0	3.6	444	100.0
FEMA	3.1	14.0	35.3	43.7	0.0	4.0	556	100.0

(-- AGE)								
-19	7.7	7.7	30.8	43.6	0.0	10.3	39	100.0
20-	2.7	17.0	35.0	39.0	0.0	6.3	223	100.0
30-	1.9	10.9	38.4	44.1	0.0	4.7	211	100.0
40-	1.1	13.7	46.4	38.3	0.0	0.5	183	100.0
50-	3.2	14.1	36.5	42.3	0.0	3.8	156	100.0
60-	4.3	9.6	37.2	47.3	0.0	1.6	188	100.0

(FRANCE)	1	2	3	4	8	9	TOTAL	
TOT	29.5	39.4	15.2	15.2	0.0	0.7	1013	100.0

(-- SEX)								
MALE	27.1	39.8	17.4	15.3	0.0	0.4	472	100.0
FEMA	31.6	39.0	13.3	15.2	0.0	0.9	541	100.0

(-- AGE)								
-19	28.9	40.0	17.8	13.3	0.0	0.0	45	100.0
20-	19.8	46.7	19.8	12.3	0.0	1.3	227	100.0
30-	26.7	42.4	15.7	14.8	0.0	0.4	236	100.0
40-	29.2	38.9	13.2	18.7	0.0	0.0	144	100.0
50-	34.0	38.2	13.2	14.6	0.0	0.0	144	100.0
60-	40.1	29.5	12.0	17.1	0.0	1.4	217	100.0

(Q241 #5.80A)

1 2 3 4 8 9 TOTAL

(ENGLAND)

TOT 1 2 3 4 8 9 TOTAL
14.0 26.2 42.1 15.9 0.0 1.8 1043 100.0

(-- SEX)

MALE 12.7 24.8 43.7 17.3 0.0 1.4 496 100.0
FEMA 15.2 27.4 40.6 14.6 0.0 2.2 547 100.0

(-- AGE)

-19 4.5 31.8 43.2 18.2 0.0 2.3 44 100.0
20- 10.5 30.5 43.5 14.0 0.0 1.5 200 100.0
30- 12.2 26.4 39.1 18.3 0.0 4.1 197 100.0
40- 16.4 27.3 38.8 14.8 0.0 2.7 183 100.0
50- 16.7 29.2 40.3 13.9 0.0 0.0 144 100.0
60- 16.4 19.6 46.2 17.1 0.0 0.7 275 100.0

(U.S.A.)

TOT 1 2 3 4 8 9 TOTAL
8.6 16.2 44.8 29.6 0.0 0.8 1563 100.0

(-- SEX)

MALE 8.5 15.3 46.6 28.7 0.0 0.9 790 100.0
FEMA 8.8 17.1 42.9 30.4 0.0 0.8 773 100.0

(-- AGE)

-19 11.8 17.6 49.0 21.6 0.0 0.0 51 100.0
20- 11.4 14.1 43.3 29.7 0.0 1.5 263 100.0
30- 8.9 17.4 47.2 25.9 0.0 0.6 316 100.0
40- 5.8 19.0 46.5 27.9 0.0 0.8 258 100.0
50- 8.7 17.0 46.1 27.2 0.0 1.0 206 100.0
60- 8.1 14.5 42.0 34.8 0.0 0.6 469 100.0

(JAPAN)

TOT 1 2 3 4 8 9 TOTAL
2.4 6.3 34.3 53.6 0.1 3.4 2265 100.0

(-- SEX)

MALE 2.5 4.8 32.7 56.3 0.1 3.6 1046 100.0
FEMA 2.4 7.5 35.6 51.3 0.1 3.1 1219 100.0

(-- AGE)

-19 0.0 7.9 33.3 52.4 0.0 6.3 63 100.0
20- 2.0 6.1 36.4 51.9 0.0 3.7 297 100.0
30- 1.4 8.4 37.9 50.0 0.0 2.3 438 100.0
40- 2.8 7.3 37.4 50.8 0.2 1.4 492 100.0
50- 2.9 6.4 31.3 55.6 0.2 3.5 453 100.0
60- 3.1 3.3 29.7 58.6 0.0 5.4 522 100.0

24-#5.80B 近所の治安－急に襲われて身の危険を感じること

Personal safety

Q.24b (RETAIN HAND CARD 24)

And how about personal safety, that is things like mugging? How serious a problem is this in your neighborhood?

RECORD BELOW.

	A Serious Problem	A Problem	Not a Serious Problem	Not a Problem at all	Don't know
A.24A Burglary	1	2	3	4	9
A.24B Personal safety/ mugging	1	2	3	4	9

24b

[VAR: #5.80B]

PERSONAL SAFETY

CODE

A serious problem.....1
A problem.....2
Not a serious problem.....3
Not a problem at all.....4
Don't know.....9

(GERMANY	1	2	3	4	8	9	TOTAL	
TOT	1.4	7.1	31.3	50.5	0.0	9.7	1000	100.0

(-- SEX								
MALE	1.1	6.5	32.9	50.9	0.0	8.6	444	100.0
FEMA	1.6	7.6	30.0	50.2	0.0	10.6	556	100.0

(-- AGE								
-19	2.6	2.6	10.3	66.7	0.0	17.9	39	100.0
20-	1.3	9.4	28.3	48.9	0.0	12.1	223	100.0
30-	0.5	5.2	28.4	54.0	0.0	11.8	211	100.0
40-	1.1	7.7	37.2	45.4	0.0	8.7	183	100.0
50-	1.3	8.3	33.3	50.0	0.0	7.1	156	100.0
60-	2.7	5.9	35.1	50.5	0.0	5.9	188	100.0

(FRANCE	1	2	3	4	8	9	TOTAL	
TOT	43.5	30.0	10.3	15.0	0.0	1.2	1013	100.0

(-- SEX								
MALE	36.9	33.3	11.2	18.4	0.0	0.2	472	100.0
FEMA	49.4	27.2	9.4	12.0	0.0	2.0	541	100.0

(-- AGE								
-19	40.0	31.1	11.1	17.8	0.0	0.0	45	100.0
20-	41.0	31.3	11.9	14.5	0.0	1.3	227	100.0
30-	45.3	30.1	8.9	14.4	0.0	1.3	236	100.0
40-	38.9	34.0	11.1	15.3	0.0	0.7	144	100.0
50-	52.8	22.9	8.3	15.3	0.0	0.7	144	100.0
60-	41.9	30.4	10.6	15.2	0.0	1.8	217	100.0

(Q242 #5.80B)	1	2	3	4	8	9	TOTAL	
---------------	---	---	---	---	---	---	-------	--

(ENGLAND)	1	2	3	4	8	9	TOTAL	
TOT	7.0	14.0	43.5	33.8	0.0	1.6	1043	100.0

(-- SEX)								
MALE	5.0	13.9	41.3	38.3	0.0	1.4	496	100.0
FEMA	8.8	14.1	45.5	29.8	0.0	1.8	547	100.0

(-- AGE)								
-19	6.8	15.9	43.2	31.8	0.0	2.3	44	100.0
20-	4.5	16.0	46.0	33.0	0.0	0.5	200	100.0
30-	4.1	12.7	46.7	33.5	0.0	3.0	197	100.0
40-	6.6	16.4	42.6	33.9	0.0	0.5	183	100.0
50-	9.7	11.1	44.4	34.0	0.0	0.7	144	100.0
60-	9.8	13.1	39.6	34.9	0.0	2.5	275	100.0

(U.S.A.)	1	2	3	4	8	9	TOTAL	
TOT	4.7	8.2	37.9	48.2	0.0	1.0	1563	100.0

(-- SEX)								
MALE	4.1	7.7	37.3	49.9	0.0	1.0	790	100.0
FEMA	5.4	8.7	38.6	46.4	0.0	0.9	773	100.0

(-- AGE)								
-19	11.8	7.8	37.3	41.2	0.0	2.0	51	100.0
20-	6.5	9.5	38.0	44.1	0.0	1.9	263	100.0
30-	4.7	9.8	39.6	45.3	0.0	0.6	316	100.0
40-	1.6	6.6	40.7	50.4	0.0	0.8	258	100.0
50-	6.8	6.3	38.3	47.6	0.0	1.0	206	100.0
60-	3.8	8.1	35.2	52.2	0.0	0.6	469	100.0

(JAPAN)	1	2	3	4	8	9	TOTAL	
TOT	2.7	6.3	32.0	55.0	0.1	3.9	2265	100.0

(-- SEX)								
MALE	2.5	4.9	30.4	58.3	0.1	3.8	1046	100.0
FEMA	3.0	7.5	33.4	52.1	0.2	3.9	1219	100.0

(-- AGE)								
-19	3.2	9.5	31.7	47.6	0.0	7.9	63	100.0
20-	2.0	8.1	32.7	53.2	0.0	4.0	297	100.0
30-	1.8	6.6	33.6	53.9	0.2	3.9	438	100.0
40-	3.3	8.7	34.8	50.8	0.2	2.2	492	100.0
50-	3.1	6.0	30.9	55.6	0.2	4.2	453	100.0
60-	3.1	2.5	28.7	61.1	0.0	4.6	522	100.0

25-#7.82 アリとキリギリス

The idle grasshopper and diligent ant

Q.25 (HAND CARD 25)

There is a story of a lazy grasshopper and a hard-working ant in one of Aesop's fables. When winter came, the grasshopper who spent the summer singing came for help to the ant who worked all through the summer. The ant could have given either of the two replies you see on this card. Which one of the two do you think suits you best as the conclusion of the story? Just call off the letter, please.

[VAR: #7.82]

THE IDLE GRASSHOPPER AND DILIGENT ANT

CODE

The ant sends the
grasshopper away because
it is only natural that
the grasshopper should
suffer now.....1
The ant first admonishes
the grasshopper, saying,
"You are to blame for
having been lazy. You
should work harder from
now on," and then shares
his food.....2
Other(PLEASE SPECIFY)_____8
Don't know.....9

(GERMANY)						
	1	2	8	9	TOTAL	
TOT	12.9	77.8	1.3	8.0	1000	100.0
(-- SEX)						
MALE	15.3	74.1	1.6	9.0	444	100.0
FEMA	11.0	80.8	1.1	7.2	556	100.0
(-- AGE)						
-19	7.7	69.2	2.6	20.5	39	100.0
20-	9.9	81.6	1.8	6.7	223	100.0
30-	7.6	81.5	2.4	8.5	211	100.0
40-	16.4	71.6	0.5	11.5	183	100.0
50-	17.3	77.6	0.0	5.1	156	100.0
60-	16.5	77.1	1.1	5.3	188	100.0

(FRANCE)						
	1	2	8	9	TOTAL	
TOT	13.9	78.8	5.5	1.8	1013	100.0
(-- SEX)						
MALE	17.6	75.2	5.9	1.3	472	100.0
FEMA	10.7	81.9	5.2	2.2	541	100.0
(-- AGE)						
-19	8.9	86.7	4.4	0.0	45	100.0
20-	10.1	82.4	6.6	0.9	227	100.0
30-	14.0	79.2	5.1	1.7	236	100.0
40-	15.3	72.9	8.3	3.5	144	100.0
50-	18.7	75.7	3.5	2.1	144	100.0
60-	14.7	78.8	4.6	1.8	217	100.0

(Q25 #7.82)
1 2 8 9 TOTAL

(ENGLAND)
1 2 8 9 TOTAL
TOT 12.6 82.6 0.1 4.7 1043 100.0

(-- SEX)
MALE 15.1 80.2 0.0 4.6 496 100.0
FEMA 10.2 84.8 0.2 4.8 547 100.0

(-- AGE)
-19 6.8 90.9 0.0 2.3 44 100.0
20- 13.5 82.5 0.0 4.0 200 100.0
30- 10.2 83.8 0.0 6.1 197 100.0
40- 7.7 90.7 0.0 1.6 183 100.0
50- 13.9 84.0 0.0 2.1 144 100.0
60- 17.1 74.5 0.4 8.0 275 100.0

(U.S.A.)
1 2 8 9 TOTAL
TOT 11.6 85.1 0.6 2.7 1563 100.0

(-- SEX)
MALE 15.2 81.6 0.4 2.8 790 100.0
FEMA 8.0 88.6 0.8 2.6 773 100.0

(-- AGE)
-19 17.6 78.4 0.0 3.9 51 100.0
20- 11.8 85.2 0.0 3.0 263 100.0
30- 9.5 86.4 0.9 3.2 316 100.0
40- 7.8 89.9 0.8 1.6 258 100.0
50- 10.7 87.4 0.5 1.5 206 100.0
60- 14.9 81.2 0.6 3.2 469 100.0

(JAPAN)
1 2 8 9 TOTAL
TOT 15.3 75.0 0.3 9.4 2265 100.0

(-- SEX)
MALE 19.5 71.6 0.4 8.5 1046 100.0
FEMA 11.6 77.9 0.2 10.2 1219 100.0

(-- AGE)
-19 19.0 76.2 0.0 4.8 63 100.0
20- 17.5 72.4 0.7 9.4 297 100.0
30- 13.9 77.2 0.2 8.7 438 100.0
40- 16.7 77.2 0.2 5.9 492 100.0
50- 15.7 76.2 0.4 7.7 453 100.0
60- 13.0 71.5 0.2 15.3 522 100.0

26-#2.7A 一番大切なもの

The most important thing in life

Q.26a)

What is the single most important thing in life for you? Please tell me one thing only. WRITE IN.

[VAR: #2.7]

THE MOST IMPORTANT THING IN LIFE

CODE
 Answered.....1
 Don't know.....9

(GERMANY)					
	0	1	9	TOTAL	
TOT	0.0	95.9	4.1	1000	100.0
(-- SEX)					
MALE	0.0	96.4	3.6	444	100.0
FEMA	0.0	95.5	4.5	556	100.0
(-- AGE)					
-19	0.0	94.9	5.1	39	100.0
20-	0.0	94.6	5.4	223	100.0
30-	0.0	99.1	0.9	211	100.0
40-	0.0	96.2	3.8	183	100.0
50-	0.0	95.5	4.5	156	100.0
60-	0.0	94.1	5.9	188	100.0

(FRANCE)					
	0	1	9	TOTAL	
TOT	0.0	99.7	0.3	1013	100.0
(-- SEX)					
MALE	0.0	99.8	0.2	472	100.0
FEMA	0.0	99.6	0.4	541	100.0
(-- AGE)					
-19	0.0	100.0	0.0	45	100.0
20-	0.0	100.0	0.0	227	100.0
30-	0.0	99.6	0.4	236	100.0
40-	0.0	100.0	0.0	144	100.0
50-	0.0	99.3	0.7	144	100.0
60-	0.0	99.5	0.5	217	100.0

(Q261 #2.7A)
0 1 9 TOTAL

(ENGLAND)
0 1 9 TOTAL
TOT 0.0 99.5 0.5 1043 100.0

(-- SEX)
MALE 0.0 99.8 0.2 496 100.0
FEMA 0.0 99.3 0.7 547 100.0

(-- AGE)
-19 0.0 100.0 0.0 44 100.0
20- 0.0 99.5 0.5 200 100.0
30- 0.0 99.5 0.5 197 100.0
40- 0.0 99.5 0.5 183 100.0
50- 0.0 100.0 0.0 144 100.0
60- 0.0 99.3 0.7 275 100.0

(U.S.A.)
0 1 9 TOTAL
TOT 100.0 0.0 0.0 1563 100.0

(-- SEX)
MALE 100.0 0.0 0.0 790 100.0
FEMA 100.0 0.0 0.0 773 100.0

(-- AGE)
-19 100.0 0.0 0.0 51 100.0
20- 100.0 0.0 0.0 263 100.0
30- 100.0 0.0 0.0 316 100.0
40- 100.0 0.0 0.0 258 100.0
50- 100.0 0.0 0.0 206 100.0
60- 100.0 0.0 0.0 469 100.0

(JAPAN)
0 1 9 TOTAL
TOT 0.0 92.3 7.7 2265 100.0

(-- SEX)
MALE 0.0 91.3 8.7 1046 100.0
FEMA 0.0 93.2 6.8 1219 100.0

(-- AGE)
-19 0.0 88.9 11.1 63 100.0
20- 0.0 89.6 10.4 297 100.0
30- 0.0 94.3 5.7 438 100.0
40- 0.0 93.5 6.5 492 100.0
50- 0.0 92.7 7.3 453 100.0
60- 0.0 91.2 8.8 522 100.0

26-#2.7B その他 非常に大切なもの

Other important things

Q.26b)

What other things are very important to you? You can mention as many things as you like. DO NOT PROMPT PROBE. What else?

WRITE IN.

[VAR: #2.7B]

OTHER IMPORTANT THINGS

CODE

Answered.....1

Don't know.....9

(GERMANY)		0	1	9	TOTAL	
TOT		0.0	89.4	10.6	1000	100.0
(-- SEX)						
MALE		0.0	90.1	9.9	444	100.0
FEMA		0.0	88.8	11.2	556	100.0
(-- AGE)						
-19		0.0	84.6	15.4	39	100.0
20-		0.0	91.9	8.1	223	100.0
30-		0.0	92.9	7.1	211	100.0
40-		0.0	87.4	12.6	183	100.0
50-		0.0	89.1	10.9	156	100.0
60-		0.0	85.6	14.4	188	100.0

(FRANCE)		0	1	9	TOTAL	
TOT		0.0	96.5	3.5	1013	100.0
(-- SEX)						
MALE		0.0	95.8	4.2	472	100.0
FEMA		0.0	97.2	2.8	541	100.0
(-- AGE)						
-19		0.0	97.8	2.2	45	100.0
20-		0.0	98.2	1.8	227	100.0
30-		0.0	96.2	3.8	236	100.0
40-		0.0	97.2	2.8	144	100.0
50-		0.0	97.9	2.1	144	100.0
60-		0.0	93.5	6.5	217	100.0

(Q262 #2.7B)
0 1 9 TOTAL

(ENGLAND)
0 1 9 TOTAL
TOT 0.0 97.0 3.0 1043 100.0

(-- SEX)
MALE 0.0 96.2 3.8 496 100.0
FEMA 0.0 97.8 2.2 547 100.0

(-- AGE)
-19 0.0 97.7 2.3 44 100.0
20- 0.0 97.5 2.5 200 100.0
30- 0.0 98.0 2.0 197 100.0
40- 0.0 97.3 2.7 183 100.0
50- 0.0 97.9 2.1 144 100.0
60- 0.0 95.3 4.7 275 100.0

(U.S.A.)
0 1 9 TOTAL
TOT 100.0 0.0 0.0 1563 100.0

(-- SEX)
MALE 100.0 0.0 0.0 790 100.0
FEMA 100.0 0.0 0.0 773 100.0

(-- AGE)
-19 100.0 0.0 0.0 51 100.0
20- 100.0 0.0 0.0 263 100.0
30- 100.0 0.0 0.0 316 100.0
40- 100.0 0.0 0.0 258 100.0
50- 100.0 0.0 0.0 206 100.0
60- 100.0 0.0 0.0 469 100.0

(JAPAN)
0 1 9 TOTAL
TOT 0.0 71.2 28.8 2265 100.0

(-- SEX)
MALE 0.0 69.6 30.4 1046 100.0
FEMA 0.0 72.6 27.4 1219 100.0

(-- AGE)
-19 0.0 69.8 30.2 63 100.0
20- 0.0 69.7 30.3 297 100.0
30- 0.0 73.3 26.7 438 100.0
40- 0.0 75.4 24.6 492 100.0
50- 0.0 71.5 28.5 453 100.0
60- 0.0 66.3 33.7 522 100.0

27-#5.81A 生活領域の重要性－あなた自身の家族と子供

Importance: immediate family and children

Q.27 (HAND CARD 27)

Using this scale, where '7' is "very important," and '1' is "not important at all," can you tell me how important each of the following are to you? (READ EACH ITEM IN TURN.)

A. Your immediate family and children, if you have any

[VAR: #5.81]

IMPORTANCE: IMMEDIATE FAMILY AND CHILDREN

CODE

Not important.....1
2
3
4
5
6
Very important.....7
Don't know.....9

(GERMANY)										
	1	2	3	4	5	6	7	8	9	TOTAL
TOT	1.6	1.2	0.9	4.6	5.4	14.8	66.9	0.0	4.6	1000 100.0
(-- SEX)										
MALE	2.3	2.3	1.1	6.1	5.6	13.5	63.3	0.0	5.9	444 100.0
FEMA	1.1	0.4	0.7	3.4	5.2	15.8	69.8	0.0	3.6	556 100.0
(-- AGE)										
-19	5.1	2.6	2.6	5.1	7.7	28.2	48.7	0.0	0.0	39 100.0
20-	1.8	1.3	1.3	9.0	8.5	19.3	50.2	0.0	8.5	223 100.0
30-	0.5	2.4	1.4	4.3	3.3	11.4	71.1	0.0	5.7	211 100.0
40-	1.6	0.5	0.0	2.7	4.4	16.4	72.1	0.0	2.2	183 100.0
50-	2.6	1.3	0.0	3.2	5.8	10.9	73.1	0.0	3.2	156 100.0
60-	1.1	0.0	1.1	2.7	4.3	12.2	75.5	0.0	3.2	188 100.0
(FRANCE)										
	1	2	3	4	5	6	7	8	9	TOTAL
TOT	2.0	1.0	0.5	1.6	4.1	8.6	80.1	0.0	2.2	1013 100.0
(-- SEX)										
MALE	1.7	1.7	0.8	1.7	5.9	12.3	72.5	0.0	3.4	472 100.0
FEMA	2.2	0.4	0.2	1.5	2.6	5.4	86.7	0.0	1.1	541 100.0
(-- AGE)										
-19	0.0	4.4	0.0	4.4	4.4	11.1	57.8	0.0	17.8	45 100.0
20-	2.2	1.8	0.4	1.3	2.2	10.6	78.9	0.0	2.6	227 100.0
30-	2.5	0.8	0.0	0.4	5.1	7.6	83.1	0.0	0.4	236 100.0
40-	2.1	0.0	0.0	4.2	4.9	5.6	82.6	0.0	0.7	144 100.0
50-	0.7	0.0	1.4	2.1	4.9	7.6	81.9	0.0	1.4	144 100.0
60-	2.3	0.9	0.9	0.5	4.1	9.7	79.7	0.0	1.8	217 100.0

(Q271 #5.81A)

	1	2	3	4	5	6	7	8	9	TOTAL		
(ENGLAND)												
TOT	1.2	0.2	0.3	1.1	2.2	4.5	88.9	0.0	1.6	1043	100.0	
(-- SEX)												
MALE	1.0	0.4	0.2	1.4	3.8	5.8	85.7	0.0	1.6	496	100.0	
FEMA	1.5	0.0	0.4	0.7	0.7	3.3	91.8	0.0	1.6	547	100.0	
(-- AGE)												
-19	0.0	0.0	0.0	2.3	0.0	9.1	86.4	0.0	2.3	44	100.0	
20-	1.0	0.5	0.5	0.5	3.5	6.5	85.5	0.0	2.0	200	100.0	
30-	0.0	0.0	0.0	1.0	1.5	3.0	92.9	0.0	1.5	197	100.0	
40-	0.5	0.5	0.0	0.0	1.6	3.8	91.8	0.0	1.6	183	100.0	
50-	1.4	0.0	0.0	0.0	2.8	4.9	90.3	0.0	0.7	144	100.0	
60-	2.9	0.0	0.7	2.5	2.2	3.6	86.2	0.0	1.8	275	100.0	

(U.S.A.)

	1	2	3	4	5	6	7	8	9	TOTAL		
TOT	0.6	0.0	0.4	0.9	2.0	3.9	91.6	0.0	0.6	1563	100.0	
(-- SEX)												
MALE	0.8	0.0	0.4	1.4	2.2	5.2	89.6	0.0	0.5	790	100.0	
FEMA	0.5	0.0	0.4	0.4	1.8	2.6	93.5	0.0	0.8	773	100.0	
(-- AGE)												
-19	0.0	0.0	0.0	0.0	5.9	7.8	86.3	0.0	0.0	51	100.0	
20-	0.4	0.0	0.8	1.1	4.2	5.3	87.5	0.0	0.8	263	100.0	
30-	0.0	0.0	0.9	0.9	1.6	2.8	93.4	0.0	0.3	316	100.0	
40-	1.2	0.0	0.4	0.8	0.4	1.9	95.0	0.0	0.4	258	100.0	
50-	0.0	0.0	0.0	0.0	1.0	2.4	95.6	0.0	1.0	206	100.0	
60-	1.3	0.0	0.0	1.3	1.9	5.1	89.6	0.0	0.9	469	100.0	

(JAPAN)

	1	2	3	4	5	6	7	8	9	TOTAL		
TOT	0.6	0.2	0.4	2.6	4.4	7.5	82.6	0.2	1.5	2265	100.0	
(-- SEX)												
MALE	0.5	0.0	0.7	2.6	5.6	8.9	80.4	0.1	1.2	1046	100.0	
FEMA	0.7	0.3	0.2	2.6	3.3	6.3	84.6	0.2	1.8	1219	100.0	
(-- AGE)												
-19	1.6	1.6	0.0	6.3	12.7	7.9	68.3	0.0	1.6	63	100.0	
20-	0.0	0.3	0.0	4.0	5.4	10.8	77.1	0.3	2.0	297	100.0	
30-	0.0	0.0	0.2	0.9	3.0	7.3	87.4	0.2	0.9	438	100.0	
40-	0.8	0.0	0.8	1.6	4.1	6.3	85.6	0.0	0.8	492	100.0	
50-	0.2	0.2	0.4	3.5	4.4	6.8	83.4	0.0	0.9	453	100.0	
60-	1.3	0.2	0.4	2.9	4.2	7.5	80.1	0.4	3.1	522	100.0	

27-#5.81B 生活領域の重要性－職業や仕事

Importance: career and work

Q.27 (HAND CARD 27)

Using this scale, where '7' is "very important," and '1' is "not important at all," can you tell me how important each of the following are to you? (READ EACH ITEM IN TURN.)

B.Career and work

[VAR: #5.81B]

IMPORTANCE: CAREER AND WORK

CODE

Not important.....1
2
3
4
5
6
Very important.....7
Don't know.....9

(GERMANY)

	1	2	3	4	5	6	7	8	9	TOTAL	
TOT	8.5	7.3	10.7	20.0	22.3	17.1	12.0	0.0	2.1	1000	100.0

(-- SEX)

MALE	5.2	5.6	7.0	18.0	25.7	21.6	15.3	0.0	1.6	444	100.0
FEMA	11.2	8.6	13.7	21.6	19.6	13.5	9.4	0.0	2.5	556	100.0

(-- AGE)

-19	0.0	7.7	0.0	20.5	28.2	28.2	15.4	0.0	0.0	39	100.0
20-	3.1	8.5	13.0	17.0	21.5	18.8	16.6	0.0	1.3	223	100.0
30-	5.2	3.3	9.5	23.2	25.1	20.9	11.8	0.0	0.9	211	100.0
40-	6.6	6.6	12.6	18.0	27.3	14.8	13.7	0.0	0.5	183	100.0
50-	6.4	6.4	9.0	23.1	25.0	22.4	5.8	0.0	1.9	156	100.0
60-	23.9	11.7	11.2	19.1	11.7	6.4	9.6	0.0	6.4	188	100.0

(FRANCE)

	1	2	3	4	5	6	7	8	9	TOTAL	
TOT	4.7	1.8	1.8	4.7	15.2	26.7	43.5	0.0	1.6	1013	100.0

(-- SEX)

MALE	4.2	1.5	2.1	5.5	16.5	26.9	41.5	0.0	1.7	472	100.0
FEMA	5.2	2.0	1.5	4.1	14.0	26.4	45.3	0.0	1.5	541	100.0

(-- AGE)

-19	4.4	2.2	0.0	4.4	15.6	17.8	55.6	0.0	0.0	45	100.0
20-	3.1	1.3	0.9	6.6	17.2	28.2	42.3	0.0	0.4	227	100.0
30-	1.7	1.3	1.3	5.5	14.4	30.1	45.8	0.0	0.0	236	100.0
40-	2.1	3.5	3.5	5.6	19.4	30.6	35.4	0.0	0.0	144	100.0
50-	2.1	1.4	3.5	3.5	16.7	26.4	45.1	0.0	1.4	144	100.0
60-	13.4	1.8	1.4	2.3	10.1	20.7	44.2	0.0	6.0	217	100.0

(Q272 #5.81B)										
	1	2	3	4	5	6	7	8	9	TOTAL
(ENGLAND)										
TOT	16.5	2.9	4.1	14.2	15.1	15.5	26.4	0.0	5.4	1043 100.0
(-- SEX)										
MALE	12.3	1.2	1.8	9.9	16.1	17.3	37.1	0.0	4.2	496 100.0
FEMA	20.3	4.4	6.2	18.1	14.1	13.9	16.6	0.0	6.4	547 100.0
(-- AGE)										
-19	0.0	0.0	2.3	0.0	11.4	20.5	65.9	0.0	0.0	44 100.0
20-	3.0	1.5	5.0	15.0	19.0	21.0	35.0	0.0	0.5	200 100.0
30-	5.6	3.6	5.6	19.8	19.3	16.8	26.4	0.0	3.0	197 100.0
40-	8.7	2.7	3.8	19.7	15.8	18.6	28.4	0.0	2.2	183 100.0
50-	9.0	5.6	4.2	13.2	22.2	20.1	24.3	0.0	1.4	144 100.0
60-	45.8	2.5	2.9	8.7	5.5	5.5	13.5	0.0	15.6	275 100.0
(U.S.A.)										
TOT	10.4	2.3	6.0	11.5	18.1	17.4	29.8	0.0	4.7	1563 100.0
(-- SEX)										
MALE	7.2	1.6	3.2	10.0	17.5	19.9	36.5	0.0	4.2	790 100.0
FEMA	13.6	3.0	8.8	12.9	18.8	14.9	22.9	0.0	5.2	773 100.0
(-- AGE)										
-19	0.0	2.0	5.9	3.9	23.5	27.5	37.3	0.0	0.0	51 100.0
20-	2.3	1.1	2.7	8.4	20.9	20.2	42.6	0.0	1.9	263 100.0
30-	2.5	1.9	7.0	12.3	22.5	18.4	35.1	0.0	0.3	316 100.0
40-	4.3	2.3	5.4	14.3	23.6	18.6	30.6	0.0	0.8	258 100.0
50-	4.9	2.4	5.3	15.0	17.0	20.4	31.1	0.0	3.9	206 100.0
60-	27.1	3.2	7.7	10.2	10.4	12.2	17.1	0.0	12.2	469 100.0
(JAPAN)										
TOT	1.4	0.9	1.3	8.4	12.3	17.6	54.6	0.5	3.1	2265 100.0
(-- SEX)										
MALE	1.1	0.9	1.1	5.8	10.0	17.6	61.6	0.1	1.8	1046 100.0
FEMA	1.6	0.9	1.4	10.6	14.2	17.6	48.6	0.8	4.3	1219 100.0
(-- AGE)										
-19	0.0	0.0	1.6	11.1	23.8	15.9	44.4	0.0	3.2	63 100.0
20-	0.3	0.7	1.7	9.8	14.8	21.9	49.5	0.0	1.3	297 100.0
30-	0.7	1.4	1.1	6.6	15.3	20.3	52.5	0.7	1.4	438 100.0
40-	0.8	0.6	0.8	7.3	10.0	17.5	62.0	0.0	1.0	492 100.0
50-	0.9	0.2	0.2	8.2	11.3	17.9	59.2	0.0	2.2	453 100.0
60-	3.6	1.5	2.5	10.0	10.0	13.0	49.4	1.5	8.4	522 100.0

27-#5.81C 生活領域の重要性－自由になる時間とくつろぎ

Importance: free time and relaxation

Q.27 (HAND CARD 27)

Using this scale, where '7' is "very important," and '1' is "not important at all," can you tell me how important each of the following are to you? (READ EACH ITEM IN TURN.)

C.Free time and relaxation

[VAR: #5.81C]

IMPORTANCE: FREE TIME AND RELAXATION

CODE

Not important.....1
2
3
4
5
6
Very important.....7
Don't know.....9

(GERMANY)										
	1	2	3	4	5	6	7	8	9	TOTAL
TOT	0.3	1.5	2.7	11.8	25.4	30.1	27.0	0.0	1.2	1000 100.0
(-- SEX)										
MALE	0.5	1.1	3.4	10.1	23.4	31.3	29.5	0.0	0.7	444 100.0
FEMA	0.2	1.8	2.2	13.1	27.0	29.1	25.0	0.0	1.6	556 100.0
(-- AGE)										
-19	0.0	7.7	0.0	7.7	20.5	38.5	25.6	0.0	0.0	39 100.0
20-	0.4	0.4	2.2	7.6	22.0	29.6	36.8	0.0	0.9	223 100.0
30-	0.0	0.5	3.3	10.4	24.2	30.3	28.9	0.0	2.4	211 100.0
40-	0.5	2.2	2.2	13.7	24.0	31.1	26.2	0.0	0.0	183 100.0
50-	0.0	2.6	1.9	14.7	25.0	34.0	20.5	0.0	1.3	156 100.0
60-	0.5	1.1	4.3	14.9	33.5	24.5	19.7	0.0	1.6	188 100.0

(FRANCE)										
	1	2	3	4	5	6	7	8	9	TOTAL
TOT	1.5	2.0	6.5	16.2	23.6	23.9	25.8	0.0	0.6	1013 100.0
(-- SEX)										
MALE	1.1	1.9	6.8	17.6	22.9	20.1	29.2	0.0	0.4	472 100.0
FEMA	1.8	2.0	6.3	15.0	24.2	27.2	22.7	0.0	0.7	541 100.0
(-- AGE)										
-19	0.0	2.2	6.7	15.6	11.1	35.6	28.9	0.0	0.0	45 100.0
20-	0.4	1.8	2.2	11.9	24.2	26.0	33.0	0.0	0.4	227 100.0
30-	0.4	0.8	8.1	16.9	20.8	29.7	22.9	0.0	0.4	236 100.0
40-	0.7	1.4	6.9	15.3	24.3	27.1	24.3	0.0	0.0	144 100.0
50-	2.8	2.1	8.3	18.7	29.2	20.8	18.1	0.0	0.0	144 100.0
60-	3.7	3.7	7.8	18.9	24.4	12.9	26.7	0.0	1.8	217 100.0

(Q273 #5.81C)

	1	2	3	4	5	6	7	8	9	TOTAL	
(ENGLAND)											
TOT	3.4	3.1	6.8	19.0	25.9	19.0	21.5	0.0	1.4	1043	100.0
(-- SEX)											
MALE	3.2	2.2	5.4	17.9	26.8	17.7	24.8	0.0	1.8	496	100.0
FEMA	3.5	3.8	8.0	19.9	25.0	20.1	18.5	0.0	1.1	547	100.0
(-- AGE)											
-19	0.0	0.0	2.3	11.4	22.7	31.8	31.8	0.0	0.0	44	100.0
20-	0.5	2.0	6.5	18.5	29.5	20.5	22.0	0.0	0.5	200	100.0
30-	1.0	4.6	8.6	25.9	19.3	17.3	23.4	0.0	0.0	197	100.0
40-	3.3	3.3	6.6	16.4	25.7	23.0	20.8	0.0	1.1	183	100.0
50-	2.1	1.4	7.6	21.5	29.2	21.5	15.3	0.0	1.4	144	100.0
60-	8.4	4.0	6.2	16.0	26.9	13.1	21.8	0.0	3.6	275	100.0
(U.S.A.)											
TOT	1.9	2.4	5.7	15.0	24.6	22.5	27.0	0.0	0.8	1563	100.0
(-- SEX)											
MALE	1.6	2.4	6.1	13.9	25.8	22.9	26.3	0.0	0.9	790	100.0
FEMA	2.2	2.3	5.3	16.2	23.4	22.1	27.7	0.0	0.8	773	100.0
(-- AGE)											
-19	0.0	2.0	2.0	11.8	41.2	23.5	19.6	0.0	0.0	51	100.0
20-	1.5	2.3	6.1	15.6	24.7	19.8	29.3	0.0	0.8	263	100.0
30-	1.6	0.6	4.7	13.0	24.1	26.3	28.8	0.0	0.9	316	100.0
40-	0.4	1.6	5.0	13.6	23.6	26.0	29.5	0.0	0.4	258	100.0
50-	1.0	2.4	8.3	13.1	28.2	20.4	24.8	0.0	1.9	206	100.0
60-	3.8	4.1	5.8	18.1	22.2	20.5	24.9	0.0	0.6	469	100.0
(JAPAN)											
TOT	0.6	1.1	3.1	17.0	24.2	20.8	31.2	0.1	1.9	2265	100.0
(-- SEX)											
MALE	0.3	1.2	3.1	15.9	23.1	21.3	33.7	0.1	1.3	1046	100.0
FEMA	0.8	1.1	3.1	17.9	25.0	20.4	29.1	0.2	2.4	1219	100.0
(-- AGE)											
-19	0.0	1.6	1.6	11.1	20.6	30.2	34.9	0.0	0.0	63	100.0
20-	0.0	0.3	2.4	11.8	20.2	22.9	41.1	0.0	1.3	297	100.0
30-	0.0	0.7	2.7	17.6	26.5	21.0	30.6	0.0	0.9	438	100.0
40-	1.6	1.0	3.3	15.4	26.2	21.3	30.7	0.2	0.2	492	100.0
50-	0.7	2.0	3.3	20.3	24.5	21.6	26.3	0.0	1.3	453	100.0
60-	0.4	1.3	3.6	18.6	22.6	17.2	30.5	0.4	5.4	522	100.0

27-#5.81D 生活領域の重要性－友人，知人

Importance: friends

Q.27 (HAND CARD 27)

Using this scale, where '7' is "very important," and '1' is "not important at all," can you tell me how important each of the following are to you? (READ EACH ITEM IN TURN.)

D.Friends and acquaintances

[VAR: #5.81D]

IMPORTANCE: FRIENDS AND ACQUAINTANCES

CODE

Not important.....1
2
3
4
5
6
Very important.....7
Don't know.....9

(GERMANY)										
	1	2	3	4	5	6	7	8	9	TOTAL
TOT	0.4	0.5	4.2	9.4	21.2	34.2	29.0	0.0	1.1	1000 100.0
(-- SEX)										
MALE	0.2	0.2	4.3	9.7	18.9	35.8	30.0	0.0	0.9	444 100.0
FEMA	0.5	0.7	4.1	9.2	23.0	32.9	28.2	0.0	1.3	556 100.0
(-- AGE)										
-19	0.0	0.0	2.6	5.1	15.4	33.3	41.0	0.0	2.6	39 100.0
20-	0.0	0.4	3.1	6.3	15.7	34.5	38.1	0.0	1.8	223 100.0
30-	0.5	0.0	2.8	12.8	19.4	34.1	28.4	0.0	1.9	211 100.0
40-	0.0	1.6	4.9	13.7	20.8	33.3	25.7	0.0	0.0	183 100.0
50-	0.6	0.6	6.4	7.1	26.9	35.9	21.8	0.0	0.6	156 100.0
60-	1.1	0.0	4.8	8.0	26.6	33.5	25.5	0.0	0.5	188 100.0

(FRANCE)										
	1	2	3	4	5	6	7	8	9	TOTAL
TOT	1.7	3.5	7.0	14.7	23.7	24.7	24.7	0.0	0.1	1013 100.0
(-- SEX)										
MALE	1.5	2.5	8.1	15.3	23.3	23.7	25.6	0.0	0.0	472 100.0
FEMA	1.8	4.3	6.1	14.2	24.0	25.5	23.8	0.0	0.2	541 100.0
(-- AGE)										
-19	2.2	2.2	2.2	11.1	17.8	33.3	31.1	0.0	0.0	45 100.0
20-	1.8	4.0	6.2	11.5	23.8	26.0	26.4	0.0	0.4	227 100.0
30-	2.1	3.8	10.2	14.8	22.9	27.1	19.1	0.0	0.0	236 100.0
40-	0.0	2.8	8.3	16.7	27.8	24.3	20.1	0.0	0.0	144 100.0
50-	2.8	4.9	4.9	13.9	27.1	22.9	23.6	0.0	0.0	144 100.0
60-	1.4	2.3	6.0	18.0	20.7	20.3	31.3	0.0	0.0	217 100.0

(Q274 #5.81D)

	1	2	3	4	5	6	7	8	9	TOTAL	
(ENGLAND)											
TOT	1.2	1.9	5.8	15.3	21.7	27.1	26.7	0.0	0.3	1043	100.0
(-- SEX)											
MALE	0.6	3.2	7.3	17.7	24.2	23.4	23.2	0.0	0.4	496	100.0
FEMA	1.6	0.7	4.6	13.2	19.4	30.5	29.8	0.0	0.2	547	100.0
(-- AGE)											
-19	0.0	0.0	2.3	6.8	13.6	40.9	36.4	0.0	0.0	44	100.0
20-	0.5	1.5	3.5	15.5	20.5	34.0	24.5	0.0	0.0	200	100.0
30-	2.0	2.0	7.1	21.3	22.3	25.9	19.3	0.0	0.0	197	100.0
40-	1.6	3.3	10.4	14.8	24.6	22.4	22.4	0.0	0.5	183	100.0
50-	0.0	1.4	4.9	15.3	25.0	29.2	23.6	0.0	0.7	144	100.0
60-	1.5	1.8	4.7	12.7	19.6	22.9	36.4	0.0	0.4	275	100.0

(U.S.A.)											
TOT	1.0	1.7	4.0	10.4	20.0	26.6	36.0	0.0	0.3	1563	100.0
(-- SEX)											
MALE	1.1	2.4	4.4	10.6	22.2	27.3	31.5	0.0	0.4	790	100.0
FEMA	0.8	1.0	3.6	10.2	17.7	25.9	40.6	0.0	0.1	773	100.0
(-- AGE)											
-19	5.9	2.0	3.9	2.0	19.6	29.4	37.3	0.0	0.0	51	100.0
20-	0.4	3.0	2.3	12.9	21.7	29.7	30.0	0.0	0.0	263	100.0
30-	0.9	2.5	5.7	13.3	20.3	29.7	27.5	0.0	0.0	316	100.0
40-	1.2	1.9	4.3	12.8	23.3	24.0	32.6	0.0	0.0	258	100.0
50-	1.0	1.0	3.4	8.7	19.9	27.2	37.9	0.0	1.0	206	100.0
60-	0.6	0.6	4.1	7.5	17.1	23.7	46.1	0.0	0.4	469	100.0

(JAPAN)											
TOT	0.4	0.7	1.5	8.7	20.4	27.5	39.4	0.0	1.5	2265	100.0
(-- SEX)											
MALE	0.4	0.7	1.7	7.1	19.4	26.3	42.9	0.1	1.4	1046	100.0
FEMA	0.4	0.7	1.3	10.1	21.2	28.5	36.3	0.0	1.6	1219	100.0
(-- AGE)											
-19	0.0	0.0	3.2	4.8	22.2	12.7	57.1	0.0	0.0	63	100.0
20-	0.0	0.3	1.7	5.1	15.8	26.9	48.8	0.0	1.3	297	100.0
30-	0.0	0.5	1.4	9.6	22.8	30.4	34.7	0.0	0.7	438	100.0
40-	0.6	0.8	0.8	9.8	22.2	28.7	37.0	0.0	0.2	492	100.0
50-	0.7	0.4	1.8	9.3	21.9	26.7	38.4	0.0	0.9	453	100.0
60-	0.6	1.1	1.7	9.0	17.6	26.6	38.9	0.2	4.2	522	100.0

27-#5.81E 生活領域の重要性－両親，兄弟，姉妹，親戚

Importance: parents and other relative

Q.27 (HAND CARD 27)

Using this scale, where '7' is "very important," and '1' is "not important at all," can you tell me how important each of the following are to you? (READ EACH ITEM IN TURN.)

E.Parents, brothers, sisters, and other relatives

[VAR: #5.81E]

IMPORTANCE: PARENTS AND OTHER RELATIVE

CODE

Not important.....1
2
3
4
5
6
Very important.....7
Don't know.....9

(GERMANY)										
	1	2	3	4	5	6	7	8	9	TOTAL
TOT	1.7	2.1	4.9	9.3	17.1	29.9	33.6	0.0	1.4	1000 100.0
(-- SEX)										
MALE	1.6	2.9	5.9	9.2	19.6	29.5	29.7	0.0	1.6	444 100.0
FEMA	1.8	1.4	4.1	9.4	15.1	30.2	36.7	0.0	1.3	556 100.0
(-- AGE)										
-19	0.0	5.1	5.1	0.0	10.3	25.6	51.3	0.0	2.6	39 100.0
20-	0.9	2.7	4.5	9.9	14.8	27.8	38.1	0.0	1.3	223 100.0
30-	0.9	1.9	6.6	9.5	18.0	28.9	32.2	0.0	1.9	211 100.0
40-	2.2	1.1	5.5	9.8	18.6	32.2	29.5	0.0	1.1	183 100.0
50-	1.3	1.3	4.5	12.2	19.2	29.5	31.4	0.0	0.6	156 100.0
60-	3.7	2.7	3.2	7.4	17.0	32.4	31.9	0.0	1.6	188 100.0

(FRANCE)										
	1	2	3	4	5	6	7	8	9	TOTAL
TOT	1.8	2.0	4.2	8.5	14.4	24.1	44.1	0.0	0.9	1013 100.0
(-- SEX)										
MALE	1.3	1.5	5.1	10.4	15.3	23.5	42.4	0.0	0.6	472 100.0
FEMA	2.2	2.4	3.5	6.8	13.7	24.6	45.7	0.0	1.1	541 100.0
(-- AGE)										
-19	0.0	2.2	4.4	2.2	17.8	31.1	42.2	0.0	0.0	45 100.0
20-	0.4	2.2	3.5	6.2	13.2	21.6	52.4	0.0	0.4	227 100.0
30-	2.1	2.5	5.5	10.2	15.3	28.0	36.4	0.0	0.0	236 100.0
40-	2.1	2.1	3.5	16.0	17.4	25.0	34.0	0.0	0.0	144 100.0
50-	1.4	2.1	4.2	4.9	14.6	23.6	48.6	0.0	0.7	144 100.0
60-	3.2	0.9	4.1	7.8	12.0	20.7	47.9	0.0	3.2	217 100.0

(Q275 #5.81E)										
	1	2	3	4	5	6	7	8	9	TOTAL
(ENGLAND)										
TOT	3.3	2.4	3.4	6.5	10.6	19.4	52.6	0.0	1.8	1043 100.0
(-- SEX)										
MALE	2.8	3.4	5.0	8.9	14.5	22.2	42.3	0.0	0.8	496 100.0
FEMA	3.7	1.5	1.8	4.4	7.1	16.8	62.0	0.0	2.7	547 100.0
(-- AGE)										
-19	0.0	0.0	0.0	0.0	4.5	15.9	79.5	0.0	0.0	44 100.0
20-	1.5	0.5	2.0	2.5	9.0	20.5	64.0	0.0	0.0	200 100.0
30-	2.0	3.0	3.0	3.0	9.6	22.3	56.3	0.0	0.5	197 100.0
40-	1.6	2.7	3.8	7.7	12.6	17.5	52.5	0.0	1.6	183 100.0
50-	0.0	3.5	4.9	11.1	16.7	20.8	41.0	0.0	2.1	144 100.0
60-	8.7	2.9	4.0	9.8	9.1	17.5	43.6	0.0	4.4	275 100.0
(U.S.A.)										
TOT	1.2	0.8	2.4	4.2	9.5	18.0	62.3	0.0	1.6	1563 100.0
(-- SEX)										
MALE	1.5	0.9	3.0	4.9	9.9	20.1	58.4	0.0	1.3	790 100.0
FEMA	0.9	0.8	1.7	3.4	9.2	15.9	66.2	0.0	1.9	773 100.0
(-- AGE)										
-19	0.0	0.0	2.0	0.0	9.8	15.7	72.5	0.0	0.0	51 100.0
20-	0.4	0.8	1.9	3.4	6.1	14.4	72.6	0.0	0.4	263 100.0
30-	0.3	0.6	1.3	4.4	8.5	18.4	65.8	0.0	0.6	316 100.0
40-	1.9	0.4	2.7	3.9	10.5	18.2	61.2	0.0	1.2	258 100.0
50-	0.5	0.5	3.4	4.4	11.2	21.8	56.3	0.0	1.9	206 100.0
60-	2.3	1.5	2.8	4.9	10.9	18.3	56.1	0.0	3.2	469 100.0
(JAPAN)										
TOT	0.5	0.4	1.0	5.1	10.6	22.6	58.1	0.0	1.6	2265 100.0
(-- SEX)										
MALE	0.5	0.5	1.1	4.5	11.8	21.7	58.6	0.1	1.2	1046 100.0
FEMA	0.6	0.4	0.8	5.7	9.7	23.4	57.6	0.0	1.9	1219 100.0
(-- AGE)										
-19	1.6	0.0	0.0	6.3	12.7	17.5	61.9	0.0	0.0	63 100.0
20-	0.3	1.0	1.0	5.7	7.1	22.9	60.6	0.0	1.3	297 100.0
30-	0.0	0.0	0.9	5.5	11.2	27.4	53.9	0.0	1.1	438 100.0
40-	0.8	0.8	0.8	5.3	12.8	22.8	55.9	0.0	0.8	492 100.0
50-	0.4	0.0	1.3	4.6	12.6	20.8	59.8	0.0	0.4	453 100.0
60-	0.8	0.6	1.0	4.6	8.2	20.5	60.2	0.2	4.0	522 100.0

27-#5.81F 生活領域の重要性 - 宗教

Importance: religion and church

Q.27 (HAND CARD 27)

Using this scale, where '7' is "very important," and '1' is "not important at all," can you tell me how important each of the following are to you? (READ EACH ITEM IN TURN.)

F.Religion and church

[VAR: #5.81F]

IMPORTANCE: RELIGION AND CHURCH

CODE

Not important.....1
 2
 3
 4
 5
 6
 Very important.....7
 Don't know.....9

(GERMANY)											
	1	2	3	4	5	6	7	8	9	TOTAL	
TOT	15.6	13.8	15.3	16.6	16.4	11.9	9.4	0.0	1.0	1000	100.0
(-- SEX)											
MALE	20.5	15.8	14.4	16.4	14.4	9.2	7.9	0.0	1.4	444	100.0
FEMA	11.7	12.2	16.0	16.7	18.0	14.0	10.6	0.0	0.7	556	100.0
(-- AGE)											
-19	35.9	10.3	12.8	17.9	12.8	5.1	5.1	0.0	0.0	39	100.0
20-	24.2	14.3	17.9	14.8	16.1	7.2	3.1	0.0	2.2	223	100.0
30-	19.9	18.0	15.6	18.0	15.2	9.5	2.8	0.0	0.9	211	100.0
40-	12.0	16.9	17.5	20.2	16.4	9.3	7.7	0.0	0.0	183	100.0
50-	8.3	9.0	13.5	17.9	20.5	12.2	18.6	0.0	0.0	156	100.0
60-	5.9	10.1	11.7	12.2	15.4	23.9	19.1	0.0	1.6	188	100.0

(FRANCE)											
	1	2	3	4	5	6	7	8	9	TOTAL	
TOT	25.8	11.8	12.2	14.7	12.2	11.1	11.9	0.0	0.2	1013	100.0
(-- SEX)											
MALE	28.6	14.0	13.8	14.4	9.7	9.1	10.2	0.0	0.2	472	100.0
FEMA	23.3	10.0	10.9	15.0	14.4	12.8	13.5	0.0	0.2	541	100.0
(-- AGE)											
-19	33.3	13.3	4.4	15.6	11.1	11.1	8.9	0.0	2.2	45	100.0
20-	30.4	12.3	18.1	14.5	12.3	6.6	5.3	0.0	0.4	227	100.0
30-	30.5	13.6	14.0	14.0	10.6	8.9	8.5	0.0	0.0	236	100.0
40-	28.5	13.9	9.0	12.5	13.9	13.2	9.0	0.0	0.0	144	100.0
50-	16.0	9.7	13.9	16.7	13.2	14.6	16.0	0.0	0.0	144	100.0
60-	18.9	9.2	6.9	15.7	12.4	14.3	22.6	0.0	0.0	217	100.0

(Q276 #5.81F)

	1	2	3	4	5	6	7	8	9	TOTAL
--	---	---	---	---	---	---	---	---	---	-------

(ENGLAND)

	1	2	3	4	5	6	7	8	9	TOTAL
TOT	20.4	12.8	15.0	15.5	11.8	10.5	13.8	0.0	0.2	1043 100.0

(-- SEX)

MALE	26.2	13.1	15.1	13.5	11.7	9.7	10.3	0.0	0.4	496 100.0
FEMA	15.2	12.6	14.8	17.4	11.9	11.2	17.0	0.0	0.0	547 100.0

(-- AGE)

-19	20.5	15.9	29.5	13.6	11.4	0.0	9.1	0.0	0.0	44 100.0
20-	32.0	16.5	17.0	16.0	7.0	4.5	7.0	0.0	0.0	200 100.0
30-	25.9	14.7	15.7	13.7	13.2	11.2	5.6	0.0	0.0	197 100.0
40-	18.0	10.9	13.1	15.8	10.9	13.7	16.9	0.0	0.5	183 100.0
50-	16.0	18.1	11.8	20.1	11.1	6.9	16.0	0.0	0.0	144 100.0
60-	12.0	6.9	13.5	14.2	15.3	15.6	22.2	0.0	0.4	275 100.0

(U.S.A.)

	1	2	3	4	5	6	7	8	9	TOTAL
TOT	5.7	4.2	5.3	8.8	13.5	15.0	47.2	0.0	0.3	1563 100.0

(-- SEX)

MALE	6.8	5.4	6.5	9.4	16.3	13.9	41.4	0.0	0.3	790 100.0
FEMA	4.5	2.8	4.1	8.3	10.6	16.2	53.0	0.0	0.4	773 100.0

(-- AGE)

-19	3.9	5.9	5.9	7.8	17.6	23.5	35.3	0.0	0.0	51 100.0
20-	7.2	4.6	9.1	13.3	18.3	12.2	35.4	0.0	0.0	263 100.0
30-	8.2	6.0	3.5	8.9	13.0	18.7	41.8	0.0	0.0	316 100.0
40-	6.6	4.7	5.4	10.1	15.1	15.1	43.0	0.0	0.0	258 100.0
50-	3.4	2.9	3.9	9.2	11.7	16.5	51.0	0.0	1.5	206 100.0
60-	3.8	2.8	4.9	5.5	10.7	12.6	59.3	0.0	0.4	469 100.0

(JAPAN)

	1	2	3	4	5	6	7	8	9	TOTAL
TOT	12.4	8.7	13.1	24.5	15.9	7.8	13.8	0.2	3.6	2265 100.0

(-- SEX)

MALE	12.1	8.0	13.8	24.5	15.6	9.0	13.6	0.3	3.2	1046 100.0
FEMA	12.6	9.4	12.5	24.6	16.2	6.8	13.9	0.1	3.9	1219 100.0

(-- AGE)

-19	20.6	14.3	15.9	23.8	6.3	4.8	4.8	0.0	9.5	63 100.0
20-	18.5	15.8	15.5	25.9	8.4	2.4	8.4	0.0	5.1	297 100.0
30-	17.4	11.2	17.8	26.3	12.8	4.8	6.8	0.2	2.7	438 100.0
40-	15.0	9.8	13.8	26.2	15.4	6.3	11.2	0.0	2.2	492 100.0
50-	10.6	4.9	11.9	25.2	24.1	9.9	10.8	0.2	2.4	453 100.0
60-	2.9	4.4	7.7	20.3	17.2	13.4	28.7	0.4	5.0	522 100.0

27-#5.81G 生活領域の重要性－政治，公的生活

Importance: politics

Q.27 (HAND CARD 27)

Using this scale, where '7' is "very important," and '1' is "not important at all," can you tell me how important each of the following are to you? (READ EACH ITEM IN TURN.)

G.Politics

[VAR: #5.81G]

IMPORTANCE: POLITICS

CODE

Not important.....1
2
3
4
5
6
Very important.....7
Don't know.....9

(GERMANY)											
	1	2	3	4	5	6	7	8	9	TOTAL	
TOT	9.8	11.1	17.0	21.3	21.2	12.9	5.9	0.0	0.8	1000	100.0
(-- SEX)											
MALE	5.2	7.7	16.9	22.1	24.1	16.0	7.7	0.0	0.5	444	100.0
FEMA	13.5	13.8	17.1	20.7	18.9	10.4	4.5	0.0	1.1	556	100.0
(-- AGE)											
-19	12.8	7.7	20.5	23.1	15.4	15.4	5.1	0.0	0.0	39	100.0
20-	7.2	11.7	16.1	21.5	21.1	15.7	4.9	0.0	1.8	223	100.0
30-	8.1	7.1	15.2	23.7	25.6	13.3	6.6	0.0	0.5	211	100.0
40-	9.3	11.5	16.4	21.9	21.9	13.1	4.9	0.0	1.1	183	100.0
50-	11.5	12.2	17.3	20.5	19.9	9.0	9.0	0.0	0.6	156	100.0
60-	13.3	14.4	19.7	18.1	18.1	11.7	4.8	0.0	0.0	188	100.0
(FRANCE)											
	1	2	3	4	5	6	7	8	9	TOTAL	
TOT	36.2	14.7	13.5	12.0	11.7	6.3	5.0	0.0	0.4	1013	100.0
(-- SEX)											
MALE	36.2	13.3	12.5	13.3	11.7	7.4	5.5	0.0	0.0	472	100.0
FEMA	36.2	15.9	14.4	10.9	11.8	5.4	4.6	0.0	0.7	541	100.0
(-- AGE)											
-19	31.1	15.6	11.1	13.3	6.7	13.3	8.9	0.0	0.0	45	100.0
20-	37.4	16.7	12.8	13.2	11.5	5.3	2.6	0.0	0.4	227	100.0
30-	36.9	14.0	12.3	13.1	12.7	6.8	3.4	0.0	0.8	236	100.0
40-	37.5	16.0	12.5	10.4	11.8	8.3	3.5	0.0	0.0	144	100.0
50-	31.2	17.4	16.7	10.4	12.5	6.9	4.9	0.0	0.0	144	100.0
60-	37.8	10.6	14.7	11.5	11.5	3.7	9.7	0.0	0.5	217	100.0

(Q277 #5.81G)

	1	2	3	4	5	6	7	8	9	TOTAL	
(ENGLAND)											
TOT	24.2	13.6	16.9	19.3	13.9	5.8	6.0	0.0	0.4	1043	100.0
(-- SEX)											
MALE	21.6	13.3	16.7	18.7	14.3	7.3	7.5	0.0	0.6	496	100.0
FEMA	26.5	13.9	17.0	19.7	13.5	4.4	4.8	0.0	0.2	547	100.0
(-- AGE)											
-19	20.5	13.6	15.9	13.6	25.0	4.5	6.8	0.0	0.0	44	100.0
20-	30.0	12.5	20.0	18.0	13.0	4.5	2.0	0.0	0.0	200	100.0
30-	25.4	14.7	16.8	24.4	10.7	3.6	4.1	0.0	0.5	197	100.0
40-	19.1	16.9	17.5	20.2	14.8	6.6	3.8	0.0	1.1	183	100.0
50-	20.1	18.1	16.7	20.1	13.9	4.9	6.2	0.0	0.0	144	100.0
60-	25.1	9.1	14.5	16.4	14.5	8.4	11.6	0.0	0.4	275	100.0

(U.S.A.)

	1	2	3	4	5	6	7	8	9	TOTAL	
TOT	11.5	8.0	12.2	21.9	21.2	12.3	12.2	0.0	0.7	1563	100.0
(-- SEX)											
MALE	10.8	9.0	13.0	21.5	21.5	12.0	11.6	0.0	0.5	790	100.0
FEMA	12.2	7.0	11.4	22.3	21.0	12.5	12.8	0.0	0.9	773	100.0
(-- AGE)											
-19	9.8	13.7	15.7	15.7	15.7	13.7	15.7	0.0	0.0	51	100.0
20-	10.3	9.5	15.2	19.0	20.9	14.4	9.9	0.0	0.8	263	100.0
30-	12.3	8.5	10.4	24.7	22.8	11.7	8.9	0.0	0.6	316	100.0
40-	13.2	6.6	13.6	22.9	20.9	12.8	9.3	0.0	0.8	258	100.0
50-	11.7	7.3	5.8	27.7	19.9	12.1	14.1	0.0	1.5	206	100.0
60-	10.7	7.2	13.4	19.2	21.7	11.1	16.2	0.0	0.4	469	100.0

(JAPAN)

	1	2	3	4	5	6	7	8	9	TOTAL	
TOT	2.8	5.3	8.9	24.5	20.9	15.0	18.2	0.1	4.4	2265	100.0
(-- SEX)											
MALE	2.1	4.3	7.6	19.8	21.6	18.7	23.2	0.1	2.5	1046	100.0
FEMA	3.4	6.1	10.0	28.5	20.3	11.8	13.9	0.1	6.0	1219	100.0
(-- AGE)											
-19	3.2	6.3	11.1	31.7	19.0	12.7	11.1	0.0	4.8	63	100.0
20-	4.4	7.7	8.8	28.3	22.6	10.4	13.8	0.0	4.0	297	100.0
30-	2.7	7.5	9.1	27.6	23.3	12.3	14.2	0.0	3.2	438	100.0
40-	3.9	3.7	8.7	26.2	20.1	19.1	15.9	0.0	2.4	492	100.0
50-	1.8	4.0	9.5	22.5	23.6	14.3	19.9	0.4	4.0	453	100.0
60-	1.9	4.4	8.2	18.8	16.5	16.9	25.7	0.0	7.7	522	100.0

28-#2.3C 家庭に満足か

Satisfaction with family life

Q.28 (HAND CARD 28)

All things considered, how satisfied are you with your family life,
 -- the time you spend and the things you do with members of your
 family? Just call off the letter which comes closest to your
 feelings.

[VAR: #2.3C]

SATISFACTION WITH FAMILY LIFE

CODE

Completely satisfied.....1

Somewhat satisfied.....2

Neither completely
satisfied nor completely

dissatisfied (neutral).....3

Somewhat dissatisfied.....4

Completely dissatisfied....5

Other (PLEASE SPECIFY)_____8

Don't know.....9

(GERMANY)

	1	2	3	4	5	8	9	TOTAL		
TOT	30.2	51.2	12.7	2.9	0.3	0.0	2.7	1000	100.0	

(-- SEX)

MALE	30.2	48.6	14.4	3.2	0.2	0.0	3.4	444	100.0	
FEMA	30.2	53.2	11.3	2.7	0.4	0.0	2.2	556	100.0	

(-- AGE)

-19	23.1	59.0	12.8	2.6	0.0	0.0	2.6	39	100.0	
20-	22.0	52.0	17.0	4.0	0.0	0.0	4.9	223	100.0	
30-	34.1	46.0	12.3	4.7	0.5	0.0	2.4	211	100.0	
40-	31.1	54.6	10.4	2.7	0.5	0.0	0.5	183	100.0	
50-	36.5	48.7	11.5	1.3	0.6	0.0	1.3	156	100.0	
60-	30.9	53.2	11.2	1.1	0.0	0.0	3.7	188	100.0	

(FRANCE)

	1	2	3	4	5	8	9	TOTAL		
TOT	40.7	26.9	16.6	7.5	7.2	0.0	1.1	1013	100.0	

(-- SEX)

MALE	40.7	26.5	17.4	7.2	7.2	0.0	1.1	472	100.0	
FEMA	40.7	27.4	15.9	7.8	7.2	0.0	1.1	541	100.0	

(-- AGE)

-19	42.2	31.1	17.8	6.7	2.2	0.0	0.0	45	100.0	
20-	40.5	33.5	14.5	6.2	4.4	0.0	0.9	227	100.0	
30-	38.1	26.7	18.6	8.1	8.1	0.0	0.4	236	100.0	
40-	36.1	29.2	19.4	7.6	7.6	0.0	0.0	144	100.0	
50-	42.4	21.5	16.0	9.7	9.0	0.0	1.4	144	100.0	
60-	45.2	21.7	14.7	6.9	8.8	0.0	2.8	217	100.0	

(Q28	#2.3C)									
	1		2	3	4	5	8	9	TOTAL		

(ENGLAND)										
	1		2	3	4	5	8	9	TOTAL		
TOT	50.1		39.2	6.1	2.4	0.9	0.0	1.2	1043	100.0	

(-- SEX)										
MALE	50.0		37.1	7.9	2.8	0.8	0.0	1.4	496	100.0	
FEMA	50.3		41.1	4.6	2.0	0.9	0.0	1.1	547	100.0	

(-- AGE)										
-19	50.0		34.1	13.6	2.3	0.0	0.0	0.0	44	100.0	
20-	42.0		48.0	7.0	2.5	0.5	0.0	0.0	200	100.0	
30-	41.1		50.3	6.1	2.0	0.5	0.0	0.0	197	100.0	
40-	44.8		44.3	3.8	2.7	2.2	0.0	2.2	183	100.0	
50-	54.9		34.0	8.3	2.1	0.0	0.0	0.7	144	100.0	
60-	63.6		25.1	4.7	2.5	1.1	0.0	2.9	275	100.0	

(U.S.A.)										
	1		2	3	4	5	8	9	TOTAL		
TOT	42.8		38.3	11.2	6.0	1.2	0.1	0.5	1563	100.0	

(-- SEX)										
MALE	43.2		38.7	11.1	5.3	1.0	0.0	0.6	790	100.0	
FEMA	42.4		37.9	11.3	6.6	1.3	0.1	0.4	773	100.0	

(-- AGE)										
-19	25.5		56.9	11.8	5.9	0.0	0.0	0.0	51	100.0	
20-	34.6		40.7	15.6	7.6	1.5	0.0	0.0	263	100.0	
30-	35.4		43.7	13.3	6.0	0.6	0.0	0.9	316	100.0	
40-	39.9		41.9	8.1	8.1	1.6	0.0	0.4	258	100.0	
50-	46.1		40.8	7.3	3.4	1.9	0.0	0.5	206	100.0	
60-	54.4		28.4	10.7	4.9	0.9	0.2	0.6	469	100.0	

(JAPAN)										
	1		2	3	4	5	8	9	TOTAL		
TOT	43.5		38.7	10.4	4.6	1.2	0.1	1.4	2265	100.0	

(-- SEX)										
MALE	44.7		38.6	9.2	4.2	1.1	0.1	2.0	1046	100.0	
FEMA	42.5		38.8	11.5	4.9	1.3	0.1	0.9	1219	100.0	

(-- AGE)										
-19	38.1		28.6	23.8	6.3	1.6	0.0	1.6	63	100.0	
20-	43.4		32.3	15.2	5.1	1.0	0.3	2.7	297	100.0	
30-	44.7		39.7	8.9	3.7	1.4	0.0	1.6	438	100.0	
40-	39.4		43.5	10.6	4.7	1.2	0.0	0.6	492	100.0	
50-	42.6		42.8	7.7	4.9	0.9	0.0	1.1	453	100.0	
60-	47.9		34.7	9.6	4.6	1.5	0.2	1.5	522	100.0	

29-#2.82 生活に満足か

Satisfaction with life

Q.29 (RETAIN HAND CARD 28)

Now I want to ask about your life as a whole. How satisfied are you with your life as a whole these days? Which letter on this card comes closest to your feeling?

[VAR: #2.82]

SATISFACTION WITH LIFE

CODE

Completely satisfied.....1
Somewhat satisfied.....2
Neither completely
satisfied nor completely
dissatisfied (neutral).....3
Somewhat dissatisfied.....4
Completely dissatisfied....5
Other(PLEASE SPECIFY).....8
Don't know.....9

(GERMANY)		1	2	3	4	5	8	9	TOTAL	
TOT		17.2	59.3	16.5	4.3	0.8	0.0	1.9	1000	100.0
(-- SEX)										
MALE		16.9	59.7	17.3	4.1	0.5	0.0	1.6	444	100.0
FEMA		17.4	59.0	15.8	4.5	1.1	0.0	2.2	556	100.0
(-- AGE)										
-19		15.4	56.4	17.9	5.1	0.0	0.0	5.1	39	100.0
20-		11.7	55.6	22.9	7.2	0.4	0.0	2.2	223	100.0
30-		17.1	60.2	15.6	4.7	1.4	0.0	0.9	211	100.0
40-		19.1	57.4	16.4	3.3	1.6	0.0	2.2	183	100.0
50-		21.8	60.3	14.1	2.6	0.0	0.0	1.3	156	100.0
60-		18.6	64.4	11.7	2.7	0.5	0.0	2.1	188	100.0

(FRANCE)		1	2	3	4	5	8	9	TOTAL	
TOT		21.0	30.8	31.5	10.3	5.8	0.0	0.6	1013	100.0
(-- SEX)										
MALE		18.6	33.1	32.8	9.3	5.3	0.0	0.8	472	100.0
FEMA		23.1	28.8	30.3	11.1	6.3	0.0	0.4	541	100.0
(-- AGE)										
-19		15.6	33.3	44.4	6.7	0.0	0.0	0.0	45	100.0
20-		17.6	35.2	29.5	11.5	4.8	0.0	1.3	227	100.0
30-		19.5	34.7	31.4	9.3	5.1	0.0	0.0	236	100.0
40-		17.4	35.4	27.1	14.6	5.6	0.0	0.0	144	100.0
50-		24.3	24.3	29.9	11.8	9.0	0.0	0.7	144	100.0
60-		27.6	22.6	35.0	6.9	6.9	0.0	0.9	217	100.0

(Q29	#2.82)								
	1	2	3	4	5	8	9	TOTAL	

(ENGLAND									
	1	2	3	4	5	8	9	TOTAL	
TOT	31.1	54.5	7.5	4.7	1.8	0.0	0.5	1043	100.0

(-- SEX									
MALE	26.8	57.7	8.1	5.2	1.4	0.0	0.8	496	100.0
FEMA	34.9	51.6	6.9	4.2	2.2	0.0	0.2	547	100.0

(-- AGE									
-19	27.3	61.4	4.5	6.8	0.0	0.0	0.0	44	100.0
20-	23.5	58.5	10.0	6.5	0.5	0.0	1.0	200	100.0
30-	22.3	59.4	10.7	5.1	2.5	0.0	0.0	197	100.0
40-	30.1	55.2	5.5	6.0	2.2	0.0	1.1	183	100.0
50-	36.8	50.7	4.9	3.5	3.5	0.0	0.7	144	100.0
60-	41.1	48.4	6.5	2.5	1.5	0.0	0.0	275	100.0

(U.S.A.									
	1	2	3	4	5	8	9	TOTAL	
TOT	31.2	48.6	12.3	6.7	0.8	0.1	0.4	1563	100.0

(-- SEX									
MALE	30.3	51.5	11.6	5.7	0.5	0.0	0.4	790	100.0
FEMA	32.2	45.5	12.9	7.8	1.0	0.1	0.4	773	100.0

(-- AGE									
-19	21.6	56.9	13.7	7.8	0.0	0.0	0.0	51	100.0
20-	20.9	51.3	16.7	9.9	0.4	0.0	0.8	263	100.0
30-	21.2	61.7	11.7	5.4	0.0	0.0	0.0	316	100.0
40-	27.9	49.6	13.2	8.1	1.2	0.0	0.0	258	100.0
50-	35.9	48.5	8.7	4.9	1.0	0.0	1.0	206	100.0
60-	44.6	36.7	11.1	5.8	1.3	0.2	0.4	469	100.0

(JAPAN									
	1	2	3	4	5	8	9	TOTAL	
TOT	32.8	41.4	13.2	9.6	2.7	0.0	0.3	2265	100.0

(-- SEX									
MALE	32.2	39.9	13.2	11.1	3.4	0.0	0.2	1046	100.0
FEMA	33.3	42.7	13.3	8.3	2.1	0.0	0.4	1219	100.0

(-- AGE									
-19	28.6	36.5	12.7	15.9	6.3	0.0	0.0	63	100.0
20-	28.6	33.7	17.5	16.2	3.7	0.0	0.3	297	100.0
30-	28.3	45.0	12.8	10.3	3.4	0.0	0.2	438	100.0
40-	30.9	44.9	12.8	8.9	2.0	0.0	0.4	492	100.0
50-	32.5	42.6	14.6	8.4	1.5	0.0	0.4	453	100.0
60-	41.6	38.9	10.5	6.1	2.7	0.0	0.2	522	100.0

30-#7.19 才能か運か

Success: ability or luck

Q.30

If you look at successful people in society today which do you think has played the largest part in their success, their ability and effort, or luck and chance?

[VAR: #7.19]

SUCCESS: ABILITY OR LUCK

CODE

Ability and effort.....1
 Luck and chance.....2
 Other (PLEASE SPECIFY) _____ 8
 Don't know.....9

(GERMANY)						
	1	2	8	9	TOTAL	
TOT	57.1	28.2	7.0	7.7	1000	100.0
(-- SEX)						
MALE	55.6	30.6	7.0	6.8	444	100.0
FEMA	58.3	26.3	7.0	8.5	556	100.0
(-- AGE)						
-19	61.5	23.1	7.7	7.7	39	100.0
20-	52.9	28.7	9.0	9.4	223	100.0
30-	47.4	34.6	10.4	7.6	211	100.0
40-	61.2	26.8	7.1	4.9	183	100.0
50-	61.5	24.4	4.5	9.6	156	100.0
60-	64.4	26.1	2.7	6.9	188	100.0

(FRANCE)						
	1	2	8	9	TOTAL	
TOT	63.7	21.0	12.7	2.6	1013	100.0
(-- SEX)						
MALE	62.5	20.6	14.4	2.5	472	100.0
FEMA	64.7	21.4	11.3	2.6	541	100.0
(-- AGE)						
-19	73.3	11.1	13.3	2.2	45	100.0
20-	75.3	11.5	10.1	3.1	227	100.0
30-	66.1	21.6	11.4	0.8	236	100.0
40-	63.9	22.2	11.1	2.8	144	100.0
50-	53.5	29.2	14.6	2.8	144	100.0
60-	53.5	26.3	16.6	3.7	217	100.0

(Q30 #7.19)
1 2 8 9 TOTAL

(ENGLAND)
1 2 8 9 TOTAL
TOT 56.1 32.1 8.4 3.4 1043 100.0

(-- SEX)
MALE 55.2 32.1 10.1 2.6 496 100.0
FEMA 56.9 32.2 6.9 4.0 547 100.0

(-- AGE)
-19 59.1 29.5 6.8 4.5 44 100.0
20- 55.5 36.5 6.0 2.0 200 100.0
30- 50.8 39.1 8.6 1.5 197 100.0
40- 57.4 28.4 10.4 3.8 183 100.0
50- 59.0 29.2 6.9 4.9 144 100.0
60- 57.5 28.4 9.8 4.4 275 100.0

(U.S.A.)
1 2 8 9 TOTAL
TOT 69.9 23.2 4.8 2.2 1563 100.0

(-- SEX)
MALE 70.0 23.2 5.1 1.8 790 100.0
FEMA 69.7 23.2 4.5 2.6 773 100.0

(-- AGE)
-19 76.5 19.6 2.0 2.0 51 100.0
20- 67.7 27.4 3.4 1.5 263 100.0
30- 69.3 23.7 5.1 1.9 316 100.0
40- 70.9 24.4 3.5 1.2 258 100.0
50- 66.0 25.7 4.9 3.4 206 100.0
60- 71.9 19.0 6.4 2.8 469 100.0

(JAPAN)
1 2 8 9 TOTAL
TOT 52.7 35.2 3.6 8.5 2265 100.0

(-- SEX)
MALE 54.7 34.6 3.3 7.4 1046 100.0
FEMA 50.9 35.8 3.8 9.5 1219 100.0

(-- AGE)
-19 41.3 49.2 3.2 6.3 63 100.0
20- 46.8 42.8 4.0 6.4 297 100.0
30- 52.5 37.4 3.7 6.4 438 100.0
40- 52.8 35.6 4.1 7.5 492 100.0
50- 53.9 36.6 2.2 7.3 453 100.0
60- 56.3 25.9 4.0 13.8 522 100.0

31-#4.81 生活保護の考え方

Attitude towards governmental assistance

Q.31 (HAND CARD 31)

Which of the opinions on this card comes closest to yours own? Just call off the letter, please, next to the phrase which best completes this statement:"When the state provides for families whose income is insufficient..."

[VAR: #4.81]

ATTITUDE TOWARDS GOVERNMENTAL ASSISTANCE

CODE

It enables them to live....1
 It takes away their sense
 of responsibility.....2
 Other (PLEASE SPECIFY) _____ 8
 Don't know.....9

(F.R.G.)					
	1	2	8	9	TOTAL
TOT	57.5	25.9	2.1	14.5	1000 100.0
(-- SEX)					
MALE	55.4	28.8	2.0	13.7	444 100.0
FEMA	59.2	23.6	2.2	15.1	556 100.0
(-- AGE)					
-19	53.8	25.6	0.0	20.5	39 100.0
20-	64.1	17.0	3.6	15.2	223 100.0
30-	60.7	20.4	2.8	16.1	211 100.0
40-	61.2	25.1	1.1	12.6	183 100.0
50-	48.1	35.3	1.3	15.4	156 100.0
60-	51.1	35.6	1.6	11.7	188 100.0

(FRANCE)					
	1	2	8	9	TOTAL
TOT	49.9	35.1	8.9	6.1	1013 100.0
(-- SEX)					
MALE	48.9	34.3	11.2	5.5	472 100.0
FEMA	50.6	35.9	6.8	6.7	541 100.0
(-- AGE)					
-19	68.9	17.8	6.7	6.7	45 100.0
20-	58.6	28.2	9.3	4.0	227 100.0
30-	48.7	36.0	10.2	5.1	236 100.0
40-	44.4	46.5	4.2	4.9	144 100.0
50-	42.4	38.9	11.8	6.9	144 100.0
60-	46.5	35.0	8.8	9.7	217 100.0

(Q31 #4.81)

(U.K.)

	1	2	8	9	TOTAL	
TOT	59.4	29.1	8.1	3.3	1043	100.0

(-- SEX)

MALE	58.9	30.4	7.5	3.2	496	100.0
FEMA	60.0	28.0	8.8	3.3	547	100.0

(-- AGE)

-19	65.9	29.5	4.5	0.0	44	100.0
20-	68.5	23.0	4.5	4.0	200	100.0
30-	69.0	19.3	8.6	3.0	197	100.0
40-	53.0	33.3	10.9	2.7	183	100.0
50-	60.4	27.1	11.1	1.4	144	100.0
60-	48.7	38.9	7.6	4.7	275	100.0

(U.S.A.)

	1	2	8	9	TOTAL	
TOT	46.5	42.4	7.4	3.7	1563	100.0

(-- SEX)

MALE	47.1	43.0	7.2	2.7	790	100.0
FEMA	45.9	41.7	7.6	4.8	773	100.0

(-- AGE)

-19	60.8	35.3	2.0	2.0	51	100.0
20-	52.1	35.4	7.6	4.9	263	100.0
30-	48.7	40.2	7.6	3.5	316	100.0
40-	45.3	43.0	8.9	2.7	258	100.0
50-	45.1	47.1	4.9	2.9	206	100.0
60-	41.6	46.1	8.1	4.3	469	100.0

(JAPAN)

	1	2	8	9	TOTAL	
TOT	53.0	26.9	1.9	18.1	2265	100.0

(-- SEX)

MALE	53.4	29.6	1.7	15.2	1046	100.0
FEMA	52.6	24.6	2.1	20.7	1219	100.0

(-- AGE)

-19	66.7	17.5	0.0	15.9	63	100.0
20-	58.2	25.3	1.7	14.8	297	100.0
30-	55.3	27.6	1.4	15.8	438	100.0
40-	49.6	31.3	2.8	16.3	492	100.0
50-	51.9	29.1	2.2	16.8	453	100.0
60-	50.6	22.4	1.7	25.3	522	100.0

32-#7.1 人間らしさはへるか

Science and loss of human feeling

Q.32

Some people say that with the development of science and technology, life becomes more convenient, but at the same time a lot of human feeling is lost. Do you agree with this opinion or do you disagree?

[VAR: #7.1]

SCIENCE AND LOSS OF HUMAN FEELING

CODE

Agree.....1
 Disagree.....2
 Undecided/it depends.....3
 Other (PLEASE SPECIFY)_____8
 Don't know.....9

(F.R.G.)	1	2	3	8	9	TOTAL
TOT	68.6	14.5	13.2	0.0	3.7	1000 100.0

(-- SEX)	1	2	3	8	9	TOTAL
MALE	68.7	14.6	13.5	0.0	3.2	444 100.0
FEMA	68.5	14.4	12.9	0.0	4.1	556 100.0

(-- AGE)	1	2	3	8	9	TOTAL
-19	74.4	5.1	15.4	0.0	5.1	39 100.0
20-	71.7	14.3	12.1	0.0	1.8	223 100.0
30-	67.8	14.7	11.8	0.0	5.7	211 100.0
40-	62.3	17.5	16.4	0.0	3.8	183 100.0
50-	66.0	19.2	10.3	0.0	4.5	156 100.0
60-	72.9	9.6	14.9	0.0	2.7	188 100.0

(FRANCE)	1	2	3	8	9	TOTAL
TOT	60.6	29.0	7.0	0.0	3.4	1013 100.0

(-- SEX)	1	2	3	8	9	TOTAL
MALE	59.5	30.5	7.6	0.0	2.3	472 100.0
FEMA	61.6	27.7	6.5	0.0	4.3	541 100.0

(-- AGE)	1	2	3	8	9	TOTAL
-19	53.3	35.6	8.9	0.0	2.2	45 100.0
20-	54.2	38.3	4.0	0.0	3.5	227 100.0
30-	52.1	39.4	6.8	0.0	1.7	236 100.0
40-	68.7	21.5	6.2	0.0	3.5	144 100.0
50-	68.7	22.2	8.3	0.0	0.7	144 100.0
60-	67.3	16.1	9.7	0.0	6.9	217 100.0

(Q32 #7.1)

(U.K.)

	1	2	3	8	9	TOTAL	
TOT	69.8	20.2	6.6	0.0	3.4	1043	100.0

(-- SEX)

MALE	70.2	22.8	5.0	0.0	2.0	496	100.0
FEMA	69.5	17.9	8.0	0.0	4.6	547	100.0

(-- AGE)

-19	70.5	25.0	2.3	0.0	2.3	44	100.0
20-	60.0	30.0	6.5	0.0	3.5	200	100.0
30-	71.1	20.8	7.6	0.0	0.5	197	100.0
40-	78.1	13.1	6.0	0.0	2.7	183	100.0
50-	69.4	20.1	7.6	0.0	2.8	144	100.0
60-	70.5	16.7	6.5	0.0	6.2	275	100.0

(U.S.A.)

	1	2	3	8	9	TOTAL	
TOT	69.0	24.2	5.6	0.1	1.1	1563	100.0

(-- SEX)

MALE	66.2	28.0	5.1	0.0	0.8	790	100.0
FEMA	71.8	20.4	6.1	0.3	1.4	773	100.0

(-- AGE)

-19	62.7	29.4	5.9	0.0	2.0	51	100.0
20-	65.4	27.8	5.7	0.0	1.1	263	100.0
30-	65.2	31.3	2.5	0.3	0.6	316	100.0
40-	70.2	24.8	5.0	0.0	0.0	258	100.0
50-	73.8	19.4	5.3	0.0	1.5	206	100.0
60-	71.4	18.8	7.9	0.2	1.7	469	100.0

(JAPAN)

	1	2	3	8	9	TOTAL	
TOT	44.6	9.9	39.3	0.0	6.1	2265	100.0

(-- SEX)

MALE	46.2	9.8	40.0	0.0	4.0	1046	100.0
FEMA	43.2	10.0	38.8	0.1	7.9	1219	100.0

(-- AGE)

-19	39.7	7.9	39.7	0.0	12.7	63	100.0
20-	39.4	9.8	47.5	0.0	3.4	297	100.0
30-	45.9	7.5	42.7	0.0	3.9	438	100.0
40-	45.9	10.8	39.4	0.2	3.7	492	100.0
50-	47.2	9.9	36.6	0.0	6.2	453	100.0
60-	43.5	11.5	34.1	0.0	10.9	522	100.0

33-#4.5 子供に「金は大切」と教えるか

Teaching children money is important

Q.33

In bringing up children of elementary school age some people think that they should be taught as early as possible that money is one of the most important things in life. Do you agree with this or not?

[VAR: #4.5]

TEACHING CHILDREN MONEY IS IMPORTANT

CODE

Agree.....1
Disagree.....2
Undecided/it depends.....3
Other(PLEASE SPECIFY)_____8
Don't know.....9

(F.R.G.)	1	2	3	8	9	TOTAL		
TOT	26.2	55.6	15.1	0.3	2.8	1000	100.0	
(-- SEX)								
MALE	26.1	54.3	17.1	0.2	2.3	444	100.0	
FEMA	26.3	56.7	13.5	0.4	3.2	556	100.0	
(-- AGE)								
-19	23.1	48.7	23.1	0.0	5.1	39	100.0	
20-	19.3	61.0	15.7	0.0	4.0	223	100.0	
30-	23.7	60.7	12.3	0.9	2.4	211	100.0	
40-	31.7	54.1	13.7	0.0	0.5	183	100.0	
50-	25.6	57.1	15.4	0.6	1.3	156	100.0	
60-	33.0	45.2	17.0	0.0	4.8	188	100.0	

(FRANCE)	1	2	3	8	9	TOTAL		
TOT	40.9	53.0	2.9	2.2	1.1	1013	100.0	
(-- SEX)								
MALE	37.7	55.1	3.8	1.9	1.5	472	100.0	
FEMA	43.6	51.2	2.0	2.4	0.7	541	100.0	
(-- AGE)								
-19	35.6	57.8	6.7	0.0	0.0	45	100.0	
20-	33.0	63.0	1.3	1.8	0.9	227	100.0	
30-	35.6	59.7	1.7	2.1	0.8	236	100.0	
40-	40.3	56.9	1.4	1.4	0.0	144	100.0	
50-	54.2	39.6	2.8	1.4	2.1	144	100.0	
60-	47.5	40.6	6.0	4.1	1.8	217	100.0	

(Q33 #4.5)

(U.K.)

	1	2	3	8	9	TOTAL
TOT	21.1	73.8	3.7	0.6	0.8	1043 100.0

(-- SEX)

MALE	23.4	71.0	4.2	0.4	1.0	496 100.0
FEMA	19.0	76.4	3.3	0.7	0.5	547 100.0

(-- AGE)

-19	11.4	81.8	4.5	0.0	2.3	44 100.0
20-	21.0	73.5	4.5	0.5	0.5	200 100.0
30-	17.8	77.2	3.0	1.5	0.5	197 100.0
40-	17.5	77.6	3.8	0.5	0.5	183 100.0
50-	27.8	68.7	3.5	0.0	0.0	144 100.0
60-	24.0	70.5	3.6	0.4	1.5	275 100.0

(U.S.A.)

	1	2	3	8	9	TOTAL
TOT	16.6	78.4	4.1	0.3	0.6	1563 100.0

(-- SEX)

MALE	18.7	75.9	4.7	0.3	0.4	790 100.0
FEMA	14.5	81.0	3.5	0.3	0.8	773 100.0

(-- AGE)

-19	17.6	80.4	2.0	0.0	0.0	51 100.0
20-	14.4	80.2	4.6	0.0	0.8	263 100.0
30-	17.7	78.8	3.2	0.0	0.3	316 100.0
40-	15.5	79.5	3.9	0.8	0.4	258 100.0
50-	14.1	81.1	4.4	0.0	0.5	206 100.0
60-	18.8	75.3	4.7	0.4	0.9	469 100.0

(JAPAN)

	1	2	3	8	9	TOTAL
TOT	47.8	18.7	30.7	0.1	2.7	2265 100.0

(-- SEX)

MALE	50.4	18.1	29.2	0.1	2.3	1046 100.0
FEMA	45.5	19.3	32.0	0.1	3.1	1219 100.0

(-- AGE)

-19	30.2	38.1	28.6	0.0	3.2	63 100.0
20-	33.3	27.9	35.4	0.0	3.4	297 100.0
30-	39.5	22.6	36.1	0.2	1.6	438 100.0
40-	47.0	18.5	33.1	0.0	1.4	492 100.0
50-	52.3	16.1	29.1	0.0	2.4	453 100.0
60-	61.9	10.3	22.8	0.2	4.8	522 100.0

34-#8.1B 政治家にまかせるか

Leave it up to political leaders

Q.34

Some people say that if we get outstanding political leaders, the best way to improve the country is for the people to leave everything to them, rather than for the people to discuss things among themselves. Do you agree with this, or disagree?

[VAR: #8.1B]

LEAVE IT UP TO POLITICAL LEADERS

CODE

Agree.....1
Disagree.....2
Undecided/it depends.....3
Other (PLEASE SPECIFY)_____8
Don't know.....9

(F.R.G.)		1	2	3	8	9	TOTAL	
TOT		7.7	73.4	16.2	0.0	2.7	1000	100.0
(-- SEX)								
MALE		6.1	74.3	17.1	0.0	2.5	444	100.0
FEMA		9.0	72.7	15.5	0.0	2.9	556	100.0
(-- AGE)								
-19		2.6	84.6	10.3	0.0	2.6	39	100.0
20-		8.1	78.5	12.6	0.0	0.9	223	100.0
30-		4.7	78.7	12.8	0.0	3.8	211	100.0
40-		8.2	68.3	20.8	0.0	2.7	183	100.0
50-		9.6	67.9	19.2	0.0	3.2	156	100.0
60-		9.6	68.6	18.6	0.0	3.2	188	100.0

(FRANCE)		1	2	3	8	9	TOTAL	
TOT		37.9	42.1	12.1	0.0	7.9	1013	100.0
(-- SEX)								
MALE		36.9	46.0	12.5	0.0	4.7	472	100.0
FEMA		38.8	38.6	11.8	0.0	10.7	541	100.0
(-- AGE)								
-19		37.8	48.9	6.7	0.0	6.7	45	100.0
20-		27.8	50.2	14.5	0.0	7.5	227	100.0
30-		31.4	48.7	12.3	0.0	7.6	236	100.0
40-		36.1	50.7	8.3	0.0	4.9	144	100.0
50-		50.0	30.6	11.1	0.0	8.3	144	100.0
60-		48.8	26.7	13.8	0.0	10.6	217	100.0

(Q34 #8.1B)

(U.K.						
	1	2	3	8	9	TOTAL
TOT	13.0	80.2	5.3	0.0	1.4	1043 100.0
(-- SEX						
MALE	13.9	80.4	5.4	0.0	0.2	496 100.0
FEMA	12.2	80.1	5.1	0.0	2.6	547 100.0
(-- AGE						
-19	4.5	90.9	4.5	0.0	0.0	44 100.0
20-	9.0	86.0	4.0	0.0	1.0	200 100.0
30-	9.6	85.8	4.1	0.0	0.5	197 100.0
40-	10.4	81.4	6.0	0.0	2.2	183 100.0
50-	13.2	81.2	5.6	0.0	0.0	144 100.0
60-	21.5	69.1	6.5	0.0	2.9	275 100.0

(U.S.A.						
	1	2	3	8	9	TOTAL
TOT	7.4	88.2	3.0	0.3	1.2	1563 100.0
(-- SEX						
MALE	8.9	86.7	3.3	0.4	0.8	790 100.0
FEMA	6.0	89.7	2.7	0.1	1.6	773 100.0
(-- AGE						
-19	13.7	80.4	5.9	0.0	0.0	51 100.0
20-	8.4	86.3	3.4	0.0	1.9	263 100.0
30-	7.0	90.2	1.9	0.3	0.6	316 100.0
40-	6.6	90.3	1.9	0.4	0.8	258 100.0
50-	7.8	90.3	1.0	0.5	0.5	206 100.0
60-	6.8	86.6	4.7	0.2	1.7	469 100.0

(JAPAN						
	1	2	3	8	9	TOTAL
TOT	13.1	61.6	19.0	0.1	6.2	2265 100.0
(-- SEX						
MALE	12.2	67.5	17.2	0.1	3.0	1046 100.0
FEMA	13.9	56.5	20.5	0.2	8.9	1219 100.0
(-- AGE						
-19	6.3	77.8	11.1	0.0	4.8	63 100.0
20-	7.1	68.0	18.2	0.0	6.7	297 100.0
30-	10.5	68.0	16.2	0.5	4.8	438 100.0
40-	13.4	63.4	19.9	0.2	3.0	492 100.0
50-	14.8	60.9	18.1	0.0	6.2	453 100.0
60-	17.8	49.4	22.6	0.0	10.2	522 100.0

35-#2.1 しきたりに従うか

Custom versus conscience

Q.35

If you think something is right, do you think you should go ahead and do it even if it is contrary to usual custom, or do you think you are less apt to make a mistake if you follow custom?

[VAR: #2.1]

CUSTOM VS. CONSCIENCE

CODE

Go ahead even if contrary..1
Follow custom.....2
Undecided/ it depends.....3
Other (PLEASE SPECIFY) _____8
Don't know.....9

(F.R.G.)	1	2	3	8	9	TOTAL
TOT	52.7	16.9	27.1	0.1	3.2	1000 100.0

(-- SEX)						
MALE	55.9	14.9	26.4	0.0	2.9	444 100.0
FEMA	50.2	18.5	27.7	0.2	3.4	556 100.0

(-- AGE)						
-19	46.2	15.4	33.3	0.0	5.1	39 100.0
20-	60.1	11.2	25.6	0.4	2.7	223 100.0
30-	55.0	13.3	27.5	0.0	4.3	211 100.0
40-	55.7	17.5	24.6	0.0	2.2	183 100.0
50-	48.1	23.1	25.0	0.0	3.8	156 100.0
60-	43.6	22.3	31.4	0.0	2.7	188 100.0

(FRANCE)	1	2	3	8	9	TOTAL
TOT	75.2	14.6	5.9	0.3	3.9	1013 100.0

(-- SEX)						
MALE	77.8	13.1	5.7	0.2	3.2	472 100.0
FEMA	73.0	15.9	6.1	0.4	4.6	541 100.0

(-- AGE)						
-19	73.3	11.1	6.7	0.0	8.9	45 100.0
20-	78.4	15.4	4.4	0.4	1.3	227 100.0
30-	77.5	14.8	5.1	0.0	2.5	236 100.0
40-	80.6	12.5	4.2	0.0	2.8	144 100.0
50-	70.1	16.7	7.6	0.0	5.6	144 100.0
60-	69.6	14.3	8.3	0.9	6.9	217 100.0

(Q35 #2.1)

(U.K.)

	1	2	3	8	9	TOTAL	
TOT	69.1	20.6	8.3	0.3	1.6	1043	100.0

(-- SEX)

MALE	73.2	19.0	6.0	0.4	1.4	496	100.0
FEMA	65.4	22.1	10.4	0.2	1.8	547	100.0

(-- AGE)

-19	72.7	20.5	4.5	0.0	2.3	44	100.0
20-	71.5	20.0	7.0	1.0	0.5	200	100.0
30-	67.5	22.3	9.1	0.0	1.0	197	100.0
40-	67.2	21.3	10.4	0.0	1.1	183	100.0
50-	68.7	21.5	8.3	0.7	0.7	144	100.0
60-	69.5	18.9	8.0	0.0	3.6	275	100.0

(U.S.A.)

	1	2	3	8	9	TOTAL	
TOT	69.9	19.4	9.5	0.2	1.0	1563	100.0

(-- SEX)

MALE	69.5	19.7	9.7	0.1	0.9	790	100.0
FEMA	70.2	19.0	9.3	0.3	1.2	773	100.0

(-- AGE)

-19	72.5	21.6	3.9	0.0	2.0	51	100.0
20-	70.7	19.0	9.9	0.0	0.4	263	100.0
30-	75.3	15.5	8.9	0.0	0.3	316	100.0
40-	69.8	20.2	9.3	0.0	0.8	258	100.0
50-	68.9	19.9	8.3	0.0	2.9	206	100.0
60-	65.9	21.3	11.1	0.6	1.1	469	100.0

(JAPAN)

	1	2	3	8	9	TOTAL	
TOT	19.2	25.7	52.0	0.1	3.0	2265	100.0

(-- SEX)

MALE	22.6	22.9	52.5	0.1	1.9	1046	100.0
FEMA	16.3	28.0	51.6	0.1	4.0	1219	100.0

(-- AGE)

-19	23.8	15.9	55.6	0.0	4.8	63	100.0
20-	22.6	17.5	57.9	0.0	2.0	297	100.0
30-	17.8	20.5	58.9	0.0	2.7	438	100.0
40-	19.7	24.2	54.1	0.0	2.0	492	100.0
50-	17.2	33.1	46.8	0.0	2.9	453	100.0
60-	19.2	30.7	45.0	0.4	4.8	522	100.0

36-#7.2 心の豊かさはへらないか

Mechanization and human feeling

Q.36

Some people say that no matter how mechanized the world gets, nothing can reduce the richness of human feelings. Do you agree with this opinion, or do you disagree?

[VAR: #7.2]

MECHANIZATION AND HUMAN FEELING

CODE

Agree.....1
Disagree.....2
Undecided/it depends.....3
Other (PLEASE SPECIFY)_____8
Don't know.....9

(F.R.G.)	1	2	3	8	9	TOTAL		
TOT	20.8	52.7	19.1	0.0	7.4	1000	100.0	
(-- SEX)								
MALE	19.6	53.4	18.7	0.0	8.3	444	100.0	
FEMA	21.8	52.2	19.4	0.0	6.7	556	100.0	
(-- AGE)								
-19	23.1	43.6	23.1	0.0	10.3	39	100.0	
20-	19.3	55.2	18.4	0.0	7.2	223	100.0	
30-	20.9	53.1	18.5	0.0	7.6	211	100.0	
40-	19.7	56.3	19.7	0.0	4.4	183	100.0	
50-	20.5	48.7	22.4	0.0	8.3	156	100.0	
60-	23.4	51.1	16.5	0.0	9.0	188	100.0	

(FRANCE)	1	2	3	8	9	TOTAL		
TOT	69.0	22.1	4.6	0.0	4.2	1013	100.0	
(-- SEX)								
MALE	70.6	22.7	3.8	0.0	3.0	472	100.0	
FEMA	67.7	21.6	5.4	0.0	5.4	541	100.0	
(-- AGE)								
-19	60.0	28.9	6.7	0.0	4.4	45	100.0	
20-	71.4	22.0	3.5	0.0	3.1	227	100.0	
30-	66.9	25.8	3.4	0.0	3.8	236	100.0	
40-	77.8	16.0	2.8	0.0	3.5	144	100.0	
50-	69.4	20.8	3.5	0.0	6.2	144	100.0	
60-	64.5	21.7	8.8	0.0	5.1	217	100.0	

(Q36 #7.2)

(U.K.)
	1	2	3	8	9	TOTAL	
TOT	71.9	19.8	5.6	0.0	2.7	1043	100.0
(-- SEX)
MALE	70.8	21.4	5.8	0.0	2.0	496	100.0
FEMA	72.9	18.5	5.3	0.0	3.3	547	100.0
(-- AGE)
-19	68.2	25.0	6.8	0.0	0.0	44	100.0
20-	69.0	21.5	6.5	0.0	3.0	200	100.0
30-	67.5	25.4	6.1	0.0	1.0	197	100.0
40-	78.1	14.8	4.4	0.0	2.7	183	100.0
50-	75.7	19.4	2.8	0.0	2.1	144	100.0
60-	71.6	17.5	6.5	0.0	4.4	275	100.0

(U.S.A.)
	1	2	3	8	9	TOTAL	
TOT	76.1	19.0	3.5	0.1	1.3	1563	100.0
(-- SEX)
MALE	77.3	19.0	3.0	0.1	0.5	790	100.0
FEMA	74.9	19.0	3.9	0.0	2.2	773	100.0
(-- AGE)
-19	76.5	17.6	5.9	0.0	0.0	51	100.0
20-	77.9	17.5	3.8	0.0	0.8	263	100.0
30-	73.4	21.5	3.2	0.0	1.9	316	100.0
40-	76.4	20.5	2.3	0.0	0.8	258	100.0
50-	77.2	18.4	3.4	0.0	1.0	206	100.0
60-	76.3	17.7	3.8	0.2	1.9	469	100.0

(JAPAN)
	1	2	3	8	9	TOTAL	
TOT	29.6	31.3	32.4	0.0	6.6	2265	100.0
(-- SEX)
MALE	31.2	30.6	33.2	0.1	5.0	1046	100.0
FEMA	28.3	32.0	31.7	0.0	8.0	1219	100.0
(-- AGE)
-19	27.0	42.9	22.2	0.0	7.9	63	100.0
20-	27.3	30.0	36.7	0.0	6.1	297	100.0
30-	29.5	32.9	32.9	0.0	4.8	438	100.0
40-	31.7	32.3	32.9	0.0	3.0	492	100.0
50-	30.9	31.1	31.3	0.0	6.6	453	100.0
60-	28.4	28.7	31.2	0.2	11.5	522	100.0

37-#4.30 家庭はくつろぐ場所
Home is relaxing place

Q.37

Do you agree with the following statement: "Home is the only place where I can relax and feel good"?

[VAR: #4.30]

HOME IS RELAXING PLACE

CODE

Yes.....1
No.....2
Other(PLEASE SPECIFY)_____8
Don't know.....9

(F.R.G.)						
		1	2	8	9	TOTAL	
TOT		56.1	37.5	2.0	4.4	1000	100.0

(-- SEX)						
MALE		53.4	40.3	1.8	4.5	444	100.0
FEMA		58.3	35.3	2.2	4.3	556	100.0

(-- AGE)						
-19		38.5	46.2	2.6	12.8	39	100.0
20-		35.4	55.2	1.3	8.1	223	100.0
30-		50.2	43.6	3.8	2.4	211	100.0
40-		58.5	37.7	1.1	2.7	183	100.0
50-		68.6	25.0	1.9	4.5	156	100.0
60-		78.2	18.1	1.6	2.1	188	100.0

(FRANCE)						
		1	2	8	9	TOTAL	
TOT		65.4	29.7	3.3	1.6	1013	100.0

(-- SEX)						
MALE		64.8	30.1	2.8	2.3	472	100.0
FEMA		66.0	29.4	3.7	0.9	541	100.0

(-- AGE)						
-19		51.1	44.4	2.2	2.2	45	100.0
20-		56.4	38.8	3.5	1.3	227	100.0
30-		61.0	34.3	3.8	0.8	236	100.0
40-		66.0	31.2	2.1	0.7	144	100.0
50-		77.8	18.1	2.8	1.4	144	100.0
60-		74.2	18.9	3.7	3.2	217	100.0

(Q37 #4.30)

(U.K.)

	1	2	8	9	TOTAL	
TOT	50.7	48.0	0.4	0.9	1043	100.0

(-- SEX)

MALE	45.4	53.4	0.2	1.0	496	100.0
FEMA	55.6	43.1	0.5	0.7	547	100.0

(-- AGE)

-19	22.7	75.0	0.0	2.3	44	100.0
20-	36.5	62.0	0.5	1.0	200	100.0
30-	42.1	56.3	0.0	1.5	197	100.0
40-	47.5	51.4	0.0	1.1	183	100.0
50-	54.2	45.1	0.0	0.7	144	100.0
60-	72.0	26.9	1.1	0.0	275	100.0

(U.S.A.)

	1	2	8	9	TOTAL	
TOT	44.8	54.4	0.1	0.7	1563	100.0

(-- SEX)

MALE	43.2	56.1	0.1	0.6	790	100.0
FEMA	46.6	52.7	0.0	0.8	773	100.0

(-- AGE)

-19	39.2	60.8	0.0	0.0	51	100.0
20-	38.4	60.1	0.0	1.5	263	100.0
30-	37.3	62.3	0.0	0.3	316	100.0
40-	41.9	57.4	0.4	0.4	258	100.0
50-	46.6	52.4	0.0	1.0	206	100.0
60-	55.0	44.3	0.0	0.6	469	100.0

(JAPAN)

	1	2	8	9	TOTAL	
TOT	80.3	16.3	0.6	2.8	2265	100.0

(-- SEX)

MALE	79.3	17.0	0.5	3.3	1046	100.0
FEMA	81.2	15.7	0.7	2.5	1219	100.0

(-- AGE)

-19	68.3	27.0	0.0	4.8	63	100.0
20-	65.3	29.3	1.3	4.0	297	100.0
30-	72.8	24.0	0.5	2.7	438	100.0
40-	78.7	17.9	1.0	2.4	492	100.0
50-	89.4	8.4	0.4	1.8	453	100.0
60-	90.2	6.5	0.0	3.3	522	100.0

38-#4.32 離婚すべきではないか

Marriage is permanent

Q.38 (HAND CARD 38)

Which of the statements on this card comes closest to your own opinion about marriage? Just call off the letter, please.

[VAR: #4.32]

MARRIAGE IS PERMANENT

CODE

Marriage is permanent.....1
 Marriage may be broken
 only under serious
 circumstances.....2
 Marriage can be broken
 by simple agreement of
 the two partners.....3
 Don't know.....9

(F.R.G.)	1	2	3	8	9	TOTAL
TOT	9.9	36.5	44.7	0.0	8.9	1000 100.0
(-- SEX)						
MALE	9.9	32.7	48.4	0.0	9.0	444 100.0
FEMA	9.9	39.6	41.7	0.0	8.8	556 100.0
(-- AGE)						
-19	10.3	23.1	51.3	0.0	15.4	39 100.0
20-	3.1	27.4	57.4	0.0	12.1	223 100.0
30-	4.7	32.2	52.1	0.0	10.9	211 100.0
40-	6.6	35.5	52.5	0.0	5.5	183 100.0
50-	14.7	50.0	30.1	0.0	5.1	156 100.0
60-	22.9	44.7	24.5	0.0	8.0	188 100.0

(FRANCE)	1	2	3	8	9	TOTAL
TOT	25.9	33.3	37.4	0.0	3.5	1013 100.0
(-- SEX)						
MALE	26.1	30.1	40.5	0.0	3.4	472 100.0
FEMA	25.7	36.0	34.8	0.0	3.5	541 100.0
(-- AGE)						
-19	28.9	15.6	51.1	0.0	4.4	45 100.0
20-	19.8	29.5	48.5	0.0	2.2	227 100.0
30-	18.6	34.3	44.9	0.0	2.1	236 100.0
40-	26.4	35.4	34.7	0.0	3.5	144 100.0
50-	30.6	34.0	29.2	0.0	6.2	144 100.0
60-	35.9	37.8	22.1	0.0	4.1	217 100.0

(Q38 #4.32)

(U.K.)
	1	2	3	8	9	TOTAL	
TOT	43.1	39.3	16.6	0.0	1.0	1043	100.0
(-- SEX)
MALE	42.5	38.3	18.7	0.0	0.4	496	100.0
FEMA	43.7	40.2	14.6	0.0	1.5	547	100.0
(-- AGE)
-19	18.2	52.3	27.3	0.0	2.3	44	100.0
20-	27.5	46.5	25.5	0.0	0.5	200	100.0
30-	34.5	48.7	16.8	0.0	0.0	197	100.0
40-	44.8	36.1	18.6	0.0	0.5	183	100.0
50-	47.9	39.6	11.8	0.0	0.7	144	100.0
60-	61.1	27.3	9.5	0.0	2.2	275	100.0

(U.S.A.)
	1	2	3	8	9	TOTAL	
TOT	45.2	41.3	12.2	0.0	1.3	1563	100.0
(-- SEX)
MALE	47.0	40.8	11.1	0.0	1.1	790	100.0
FEMA	43.3	41.9	13.3	0.0	1.4	773	100.0
(-- AGE)
-19	35.3	49.0	15.7	0.0	0.0	51	100.0
20-	46.0	38.0	14.1	0.0	1.9	263	100.0
30-	38.9	42.4	17.4	0.0	1.3	316	100.0
40-	38.4	43.8	16.7	0.0	1.2	258	100.0
50-	44.7	45.1	9.7	0.0	0.5	206	100.0
60-	53.9	38.6	6.0	0.0	1.5	469	100.0

(JAPAN)
	1	2	3	8	9	TOTAL	
TOT	35.4	37.7	19.5	0.7	6.8	2265	100.0
(-- SEX)
MALE	40.3	31.4	20.7	0.8	6.8	1046	100.0
FEMA	31.1	43.2	18.5	0.6	6.7	1219	100.0
(-- AGE)
-19	28.6	33.3	20.6	3.2	14.3	63	100.0
20-	21.5	43.8	31.6	0.3	2.7	297	100.0
30-	24.2	43.4	25.3	1.1	5.9	438	100.0
40-	33.1	43.1	16.7	0.8	6.3	492	100.0
50-	38.2	38.6	15.2	0.4	7.5	453	100.0
60-	53.1	24.1	14.0	0.2	8.6	522	100.0

39-#4.31 家事や子供の世話

Housework and child care

Q.39 (HAND CARD 39)

Which of the statements on this card comes closest to your own opinion about housework and child care? Just call off the letter, please.

[VAR: #4.31]

HOUSEWORK AND CHILD CARE

CODE

They are women's work.....1
 Some of the work is more
 suited to women.....2
 All of the work should be
 divided between men and women
 without differentiation....3
 Don't know.....9

(F.R.G.)	1	2	3	8	9	TOTAL
TOT	12.4	35.0	48.3	2.9	1.4	1000 100.0

(-- SEX)		1	2	3	8	9	TOTAL
MALE	12.4	35.4	48.2	2.0	2.0	444 100.0	
FEMA	12.4	34.7	48.4	3.6	0.9	556 100.0	

(-- AGE)		1	2	3	8	9	TOTAL
-19	12.8	25.6	56.4	2.6	2.6	39 100.0	
20-	3.6	26.9	64.6	3.1	1.8	223 100.0	
30-	6.6	31.3	55.9	4.3	1.9	211 100.0	
40-	12.0	41.5	42.1	2.2	2.2	183 100.0	
50-	15.4	43.6	38.5	2.6	0.0	156 100.0	
60-	27.1	37.2	33.0	2.1	0.5	188 100.0	

(FRANCE)		1	2	3	8	9	TOTAL
TOT	4.4	25.4	68.6	1.1	0.5	1013 100.0	

(-- SEX)		1	2	3	8	9	TOTAL
MALE	4.2	24.4	70.1	0.4	0.8	472 100.0	
FEMA	4.6	26.2	67.3	1.7	0.2	541 100.0	

(-- AGE)		1	2	3	8	9	TOTAL
-19	6.7	13.3	80.0	0.0	0.0	45 100.0	
20-	1.8	22.0	74.4	1.3	0.4	227 100.0	
30-	3.0	28.4	66.9	1.3	0.4	236 100.0	
40-	4.9	29.2	64.6	1.4	0.0	144 100.0	
50-	9.0	25.7	63.9	0.7	0.7	144 100.0	
60-	5.1	25.3	67.7	0.9	0.9	217 100.0	

(Q39 #4.31)

(U.K.)

	1	2	3	8	9	TOTAL	
TOT	12.3	34.1	51.2	1.9	0.5	1043	100.0

(-- SEX)

MALE	10.5	35.3	52.2	1.4	0.6	496	100.0
FEMA	13.9	33.1	50.3	2.4	0.4	547	100.0

(-- AGE)

-19	9.1	31.8	59.1	0.0	0.0	44	100.0
20-	9.5	33.5	54.5	1.5	1.0	200	100.0
30-	9.6	38.1	47.7	4.6	0.0	197	100.0
40-	12.0	40.4	45.9	1.6	0.0	183	100.0
50-	13.9	31.9	52.1	0.7	1.4	144	100.0
60-	16.0	29.1	53.1	1.5	0.4	275	100.0

(U.S.A.)

	1	2	3	8	9	TOTAL	
TOT	6.3	33.1	59.1	0.0	1.5	1563	100.0

(-- SEX)

MALE	5.4	34.2	58.6	0.0	1.8	790	100.0
FEMA	7.1	32.1	59.6	0.0	1.2	773	100.0

(-- AGE)

-19	3.9	29.4	66.7	0.0	0.0	51	100.0
20-	3.0	25.5	70.0	0.0	1.5	263	100.0
30-	6.3	30.1	62.3	0.0	1.3	316	100.0
40-	4.7	32.2	61.6	0.0	1.6	258	100.0
50-	7.8	38.3	51.9	0.0	1.9	206	100.0
60-	8.5	38.2	51.8	0.0	1.5	469	100.0

(JAPAN)

	1	2	3	8	9	TOTAL	
TOT	13.6	53.7	28.3	0.8	3.5	2265	100.0

(-- SEX)

MALE	13.3	53.3	29.3	0.8	3.3	1046	100.0
FEMA	13.9	54.1	27.5	0.9	3.7	1219	100.0

(-- AGE)

-19	3.2	47.6	31.7	0.0	17.5	63	100.0
20-	5.7	58.6	33.3	0.7	1.7	297	100.0
30-	8.9	62.1	26.3	1.6	1.1	438	100.0
40-	15.2	52.6	29.9	0.6	1.6	492	100.0
50-	18.3	52.8	23.8	0.9	4.2	453	100.0
60-	17.6	46.6	29.3	0.6	5.9	522	100.0

40-#4.4 先生が悪いことをした
Rumor about teacher

Q.40

Suppose that a child comes home and says that he has heard a rumor that his teacher had done something to get himself into trouble, and suppose that the parent knows this to be true. Do you think it is better for the parent to tell the child the truth, or to deny it?

[VAR: #4.4]
RUMOR ABOUT TEACHER

CODE

Tell the truth.....1
Deny it.....2
Other(PLEASE SPECIFY)_____8
Don't know.....9

(F.R.G.)					
	1	2	8	9	TOTAL
TOT	58.3	18.8	4.8	18.1	1000 100.0
(-- SEX)					
MALE	59.7	18.0	3.6	18.7	444 100.0
FEMA	57.2	19.4	5.8	17.6	556 100.0
(-- AGE)					
-19	53.8	17.9	2.6	25.6	39 100.0
20-	59.2	15.7	4.5	20.6	223 100.0
30-	64.5	17.5	4.7	13.3	211 100.0
40-	59.0	21.3	5.5	14.2	183 100.0
50-	53.2	21.8	5.8	19.2	156 100.0
60-	54.8	19.1	4.3	21.8	188 100.0

(FRANCE)					
	1	2	8	9	TOTAL
TOT	64.2	21.4	8.1	6.3	1013 100.0
(-- SEX)					
MALE	64.4	22.5	6.8	6.4	472 100.0
FEMA	64.0	20.5	9.2	6.3	541 100.0
(-- AGE)					
-19	57.8	31.1	6.7	4.4	45 100.0
20-	70.9	15.9	7.9	5.3	227 100.0
30-	72.9	17.8	5.9	3.4	236 100.0
40-	67.4	17.4	9.0	6.2	144 100.0
50-	58.3	27.1	4.9	9.7	144 100.0
60-	50.7	28.1	12.4	8.8	217 100.0

(Q40 #4.4)

(U.K.)

	1	2	8	9	TOTAL	
TOT	74.9	8.3	11.6	5.2	1043	100.0

(-- SEX)

MALE	75.0	8.5	11.3	5.2	496	100.0
FEMA	74.8	8.2	11.9	5.1	547	100.0

(-- AGE)

-19	77.3	15.9	6.8	0.0	44	100.0
20-	70.0	15.0	10.5	4.5	200	100.0
30-	75.6	8.6	10.7	5.1	197	100.0
40-	78.7	6.0	13.1	2.2	183	100.0
50-	77.1	4.9	11.1	6.9	144	100.0
60-	73.8	5.5	13.1	7.6	275	100.0

(U.S.A.)

	1	2	8	9	TOTAL	
TOT	90.3	2.7	3.8	3.1	1563	100.0

(-- SEX)

MALE	91.0	2.2	3.4	3.4	790	100.0
FEMA	89.7	3.2	4.3	2.8	773	100.0

(-- AGE)

-19	94.1	3.9	2.0	0.0	51	100.0
20-	92.0	3.0	1.5	3.4	263	100.0
30-	91.8	1.6	4.1	2.5	316	100.0
40-	89.1	1.9	5.0	3.9	258	100.0
50-	91.7	2.4	3.4	2.4	206	100.0
60-	88.1	3.6	4.7	3.6	469	100.0

(JAPAN)

	1	2	8	9	TOTAL	
TOT	55.5	24.6	3.8	16.2	2265	100.0

(-- SEX)

MALE	60.1	22.4	3.5	14.0	1046	100.0
FEMA	51.4	26.6	3.9	18.0	1219	100.0

(-- AGE)

-19	76.2	11.1	0.0	12.7	63	100.0
20-	61.3	21.9	1.3	15.5	297	100.0
30-	57.3	23.5	4.6	14.6	438	100.0
40-	56.9	27.0	4.9	11.2	492	100.0
50-	52.5	27.4	4.6	15.5	453	100.0
60-	49.2	24.1	3.1	23.6	522	100.0

41-#5.1 恩人がキトクのと
Benefactor on death-bed

Q.41 (HAND CARD 41)

Imagine this situation. Mr.A. was orphaned at an early age and was brought up by Mr.B, a kind neighbor. Mr.B gave him a good education, sent him to a university, and now Mr.A has become the president of a company. One day he gets a telegram saying that Mr.B who brought him up, is seriously ill and asking if he would come at once. This telegram arrives as he is leaving to attend an important meeting which will decide whether his firm is to go bankrupt or to survive. Which of the following do you think he should do? Just call off the letter, please.

[VAR: #5.1]
BENEFACTOR ON DEATH-BED

CODE

Leave everything and
go back home.....1
However worried he might
be about Mr.B,he should go
to the meeting.....2
Other(PLEASE SPECIFY)_____8
Don't know.....9

(F.R.G.)						
	1	2	8	9	TOTAL		
TOT	58.0	22.2	4.6	15.2	1000	100.0	

(-- SEX)						
MALE	56.1	25.7	3.8	14.4	444	100.0	
FEMA	59.5	19.4	5.2	15.8	556	100.0	

(-- AGE)						
-19	64.1	12.8	0.0	23.1	39	100.0	
20-	61.9	17.5	4.9	15.7	223	100.0	
30-	59.7	19.9	5.7	14.7	211	100.0	
40-	57.9	27.9	3.8	10.4	183	100.0	
50-	50.6	30.8	3.2	15.4	156	100.0	
60-	56.4	19.7	5.9	18.1	188	100.0	

(FRANCE)						
	1	2	8	9	TOTAL		
TOT	62.6	22.8	7.2	7.4	1013	100.0	

(-- SEX)						
MALE	64.0	23.1	6.4	6.6	472	100.0	
FEMA	61.4	22.6	7.9	8.1	541	100.0	

(-- AGE)						
-19	68.9	22.2	6.7	2.2	45	100.0	
20-	61.7	26.9	5.3	6.2	227	100.0	
30-	65.7	18.6	9.7	5.9	236	100.0	
40-	52.8	27.8	11.1	8.3	144	100.0	
50-	65.3	21.5	6.2	6.9	144	100.0	
60-	63.6	20.7	4.6	11.1	217	100.0	

(Q41 #5.1)

(U.K.)

	1	2	8	9	TOTAL	
TOT	62.4	27.4	4.7	5.5	1043	100.0

(-- SEX)

MALE	60.7	31.2	3.8	4.2	496	100.0
FEMA	64.0	23.9	5.5	6.6	547	100.0

(-- AGE)

-19	79.5	15.9	2.3	2.3	44	100.0
20-	66.5	23.0	6.0	4.5	200	100.0
30-	61.4	27.9	4.6	6.1	197	100.0
40-	60.1	31.1	4.9	3.8	183	100.0
50-	56.2	36.1	4.9	2.8	144	100.0
60-	62.2	25.1	4.0	8.7	275	100.0

(U.S.A.)

	1	2	8	9	TOTAL	
TOT	66.3	24.4	5.0	4.4	1563	100.0

(-- SEX)

MALE	61.4	28.9	5.3	4.4	790	100.0
FEMA	71.3	19.8	4.7	4.3	773	100.0

(-- AGE)

-19	78.4	13.7	0.0	7.8	51	100.0
20-	69.6	20.2	4.2	6.1	263	100.0
30-	73.4	18.7	5.4	2.5	316	100.0
40-	67.1	24.8	5.8	2.3	258	100.0
50-	57.8	34.0	4.4	3.9	206	100.0
60-	61.6	27.3	5.5	5.5	469	100.0

(JAPAN)

	1	2	8	9	TOTAL	
TOT	45.7	37.7	1.3	15.4	2265	100.0

(-- SEX)

MALE	46.7	39.4	1.2	12.7	1046	100.0
FEMA	44.8	36.2	1.3	17.7	1219	100.0

(-- AGE)

-19	52.4	30.2	0.0	17.5	63	100.0
20-	43.4	40.4	1.0	15.2	297	100.0
30-	44.1	40.9	2.3	12.8	438	100.0
40-	42.3	44.3	1.0	12.4	492	100.0
50-	45.7	36.9	0.9	16.6	453	100.0
60-	50.6	28.7	1.3	19.3	522	100.0

42-#5.1B 親がキトクの時

Real father on death-bed

Q.42 (HAND CARD 42)

The last question supposed that Mr. B had taken him in as an orphan in his youth and brought him up. Suppose that it was his real father who was seriously ill. Which would have been your answer then?

[VAR: #5.1B]

REAL FATHER ON DEATH-BED

CODE

Leave everything and
go back home.....1
However worried he might
be about his father,he
should go to the meeting...2
Other(PLEASE SPECIFY)_____8
Don't know.....9

(F.R.G.)	1	2	8	9	TOTAL
TOT	61.5	18.3	4.5	15.7	1000 100.0
(-- SEX)					
MALE	59.9	21.4	3.8	14.9	444 100.0
FEMA	62.8	15.8	5.0	16.4	556 100.0
(-- AGE)					
-19	66.7	10.3	0.0	23.1	39 100.0
20-	61.4	17.0	4.5	17.0	223 100.0
30-	65.4	15.6	5.2	13.7	211 100.0
40-	61.2	21.9	3.3	13.7	183 100.0
50-	54.5	25.6	4.5	15.4	156 100.0
60-	62.2	14.9	5.9	17.0	188 100.0

(FRANCE)	1	2	8	9	TOTAL
TOT	65.6	20.0	6.8	7.5	1013 100.0
(-- SEX)					
MALE	68.2	19.1	5.7	7.0	472 100.0
FEMA	63.4	20.9	7.8	7.9	541 100.0
(-- AGE)					
-19	75.6	13.3	8.9	2.2	45 100.0
20-	65.6	22.0	6.2	6.2	227 100.0
30-	66.9	16.5	8.9	7.6	236 100.0
40-	56.9	25.7	10.4	6.9	144 100.0
50-	66.7	22.9	4.2	6.2	144 100.0
60-	67.3	17.5	4.1	11.1	217 100.0

(Q42 #5.1B)

(U.K.)						
	1	2	8	9	TOTAL	
TOT	73.5	18.7	4.1	3.6	1043	100.0

(-- SEX)						
MALE	71.6	22.2	3.4	2.8	496	100.0
FEMA	75.3	15.5	4.8	4.4	547	100.0

(-- AGE)						
-19	81.8	13.6	2.3	2.3	44	100.0
20-	79.5	12.5	5.0	3.0	200	100.0
30-	70.1	22.3	3.6	4.1	197	100.0
40-	71.6	23.0	3.8	1.6	183	100.0
50-	67.4	26.4	4.2	2.1	144	100.0
60-	74.9	14.5	4.4	6.2	275	100.0

(U.S.A.)						
	1	2	8	9	TOTAL	
TOT	64.4	25.7	4.7	5.2	1563	100.0

(-- SEX)						
MALE	61.5	28.2	4.7	5.6	790	100.0
FEMA	67.3	23.2	4.7	4.9	773	100.0

(-- AGE)						
-19	68.6	23.5	0.0	7.8	51	100.0
20-	66.5	22.4	3.8	7.2	263	100.0
30-	72.5	18.7	5.1	3.8	316	100.0
40-	59.7	30.2	6.6	3.5	258	100.0
50-	57.3	33.0	4.9	4.9	206	100.0
60-	62.9	26.9	4.3	6.0	469	100.0

(JAPAN)						
	1	2	8	9	TOTAL	
TOT	45.4	40.6	1.2	12.8	2265	100.0

(-- SEX)						
MALE	46.3	42.4	1.0	10.4	1046	100.0
FEMA	44.6	39.0	1.5	14.8	1219	100.0

(-- AGE)						
-19	58.7	25.4	0.0	15.9	63	100.0
20-	46.1	37.7	1.3	14.8	297	100.0
30-	44.3	43.6	1.6	10.5	438	100.0
40-	39.4	49.2	1.4	10.0	492	100.0
50-	45.0	40.8	0.9	13.2	453	100.0
60-	50.2	33.1	1.1	15.5	522	100.0

43-#2.5 自然と人間との関係

Man and nature

Q.43 (HAND CARD 43)

Here are three opinions about man and nature. Which one of these do you think is closest to the truth? Just give me the letter.

[VAR: #2.5]

MAN AND NATURE

CODE

In order to be happy, man
must follow nature.....1
In order to be happy, man
must make use of nature....2
In order to be happy, man
must conquer nature.....3
Other (PLEASE SPECIFY) _____ 8
Don't know.....9

(F.R.G.)	1	2	3	8	9	TOTAL
TOT	36.8	46.6	6.7	1.4	8.5	1000 100.0

(-- SEX)	1	2	3	8	9	TOTAL
MALE	36.3	49.5	5.4	0.9	7.9	444 100.0
FEMA	37.2	44.2	7.7	1.8	9.0	556 100.0

(-- AGE)	1	2	3	8	9	TOTAL
-19	51.3	30.8	10.3	0.0	7.7	39 100.0
20-	39.5	44.8	5.8	2.2	7.6	223 100.0
30-	36.5	46.0	6.2	2.8	8.5	211 100.0
40-	36.6	49.7	6.6	1.6	5.5	183 100.0
50-	26.3	54.5	10.3	0.0	9.0	156 100.0
60-	39.9	43.1	4.8	0.0	12.2	188 100.0

(FRANCE)	1	2	3	8	9	TOTAL
TOT	22.0	66.0	6.4	2.5	3.1	1013 100.0

(-- SEX)	1	2	3	8	9	TOTAL
MALE	21.8	69.5	5.3	1.9	1.5	472 100.0
FEMA	22.2	63.0	7.4	3.0	4.4	541 100.0

(-- AGE)	1	2	3	8	9	TOTAL
-19	22.2	64.4	6.7	0.0	6.7	45 100.0
20-	20.3	69.2	5.3	2.6	2.6	227 100.0
30-	19.9	71.2	4.2	2.1	2.5	236 100.0
40-	22.2	61.8	9.0	3.5	3.5	144 100.0
50-	21.5	68.1	6.2	1.4	2.8	144 100.0
60-	26.3	59.0	8.3	3.2	3.2	217 100.0

(Q43 #2.5)

(U.K.)

	1	2	3	8	9	TOTAL	
TOT	22.5	67.1	4.5	0.7	5.2	1043	100.0

(-- SEX)

MALE	21.0	70.2	5.0	0.2	3.6	496	100.0
FEMA	23.9	64.4	4.0	1.1	6.6	547	100.0

(-- AGE)

-19	11.4	77.3	6.8	0.0	4.5	44	100.0
20-	17.0	72.5	6.0	0.5	4.0	200	100.0
30-	21.3	71.1	2.0	0.5	5.1	197	100.0
40-	30.1	58.5	5.5	1.6	4.4	183	100.0
50-	24.3	68.1	2.8	0.0	4.9	144	100.0
60-	23.3	64.0	5.1	0.7	6.9	275	100.0

(U.S.A.)

	1	2	3	8	9	TOTAL	
TOT	25.5	66.2	4.5	1.0	2.8	1563	100.0

(-- SEX)

MALE	25.1	67.2	3.9	1.1	2.7	790	100.0
FEMA	25.9	65.2	5.2	0.9	2.8	773	100.0

(-- AGE)

-19	21.6	74.5	2.0	0.0	2.0	51	100.0
20-	29.7	63.9	3.4	0.8	2.3	263	100.0
30-	25.3	65.5	4.1	1.6	3.5	316	100.0
40-	25.2	70.2	2.7	0.4	1.6	258	100.0
50-	21.8	68.4	5.3	1.5	2.9	206	100.0
60-	25.4	64.0	6.4	1.1	3.2	469	100.0

(JAPAN)

	1	2	3	8	9	TOTAL	
TOT	36.6	47.9	5.3	0.7	9.5	2265	100.0

(-- SEX)

MALE	34.3	53.9	5.4	0.6	5.7	1046	100.0
FEMA	38.6	42.8	5.1	0.7	12.7	1219	100.0

(-- AGE)

-19	25.4	58.7	7.9	0.0	7.9	63	100.0
20-	39.7	47.1	5.1	0.7	7.4	297	100.0
30-	34.5	51.6	4.6	0.7	8.7	438	100.0
40-	36.2	49.8	6.3	1.0	6.7	492	100.0
50-	34.7	50.8	5.5	0.4	8.6	453	100.0
60-	40.2	39.8	4.4	0.6	14.9	522	100.0

44-#7.4 国と個人の幸福

Improve the country or make people happy

Q.44 (HAND CARD 44)

Please choose from among the following statements the one with which you agree most. Just the letter, please.

[VAR: #7.4]

IMPROVE THE COUNTRY OR MAKE PEOPLE HAPPY

CODE

If individuals are made happy,
 then and only then will the
 country as a whole improve.....1
 If the country as a whole
 improves, then and only then
 can individuals be made happy...2
 Improving the country and
 making individuals happy are
 the same thing.....3
 Other (PLEASE SPECIFY) _____8
 Don't know.....9

(F.R.G.)							
	1	2	3	8	9	TOTAL	
TOT	23.0	37.4	28.4	0.0	11.2	1000	100.0
(-- SEX)							
MALE	24.1	40.5	28.4	0.0	7.0	444	100.0
FEMA	22.1	34.9	28.4	0.0	14.6	556	100.0
(-- AGE)							
-19	10.3	35.9	41.0	0.0	12.8	39	100.0
20-	24.2	37.2	30.0	0.0	8.5	223	100.0
30-	20.9	40.3	29.9	0.0	9.0	211	100.0
40-	28.4	33.3	27.3	0.0	10.9	183	100.0
50-	17.3	45.5	23.7	0.0	13.5	156	100.0
60-	26.1	31.9	27.1	0.0	14.9	188	100.0

(FRANCE)							
	1	2	3	8	9	TOTAL	
TOT	23.8	23.3	46.8	0.0	6.1	1013	100.0
(-- SEX)							
MALE	26.3	22.5	46.2	0.0	5.1	472	100.0
FEMA	21.6	24.0	47.3	0.0	7.0	541	100.0
(-- AGE)							
-19	26.7	17.8	46.7	0.0	8.9	45	100.0
20-	28.6	22.0	46.3	0.0	3.1	227	100.0
30-	22.5	23.7	49.2	0.0	4.7	236	100.0
40-	20.8	27.8	46.5	0.0	4.9	144	100.0
50-	26.4	24.3	41.7	0.0	7.6	144	100.0
60-	19.8	21.7	48.4	0.0	10.1	217	100.0

(Q44 #7.4)

(U.K.)

	1	2	3	8	9	TOTAL	
TOT	24.8	31.6	37.7	0.0	5.8	1043	100.0

(-- SEX)

MALE	26.6	31.7	37.1	0.0	4.6	496	100.0
FEMA	23.2	31.6	38.2	0.0	6.9	547	100.0

(-- AGE)

-19	31.8	38.6	27.3	0.0	2.3	44	100.0
20-	25.5	38.0	31.0	0.0	5.5	200	100.0
30-	22.3	26.4	45.2	0.0	6.1	197	100.0
40-	23.5	33.3	36.1	0.0	7.1	183	100.0
50-	22.2	35.4	38.9	0.0	3.5	144	100.0
60-	27.3	26.5	39.3	0.0	6.9	275	100.0

(U.S.A.)

	1	2	3	8	9	TOTAL	
TOT	27.1	28.3	36.7	2.3	5.6	1563	100.0

(-- SEX)

MALE	29.9	26.3	36.6	1.6	5.6	790	100.0
FEMA	24.3	30.4	36.7	3.0	5.6	773	100.0

(-- AGE)

-19	47.1	21.6	25.5	0.0	5.9	51	100.0
20-	30.4	29.7	33.8	1.5	4.6	263	100.0
30-	27.8	27.2	37.3	2.8	4.7	316	100.0
40-	26.4	26.7	39.9	2.7	4.3	258	100.0
50-	23.8	29.6	36.9	3.4	6.3	206	100.0
60-	24.5	29.4	37.1	1.9	7.0	469	100.0

(JAPAN)

	1	2	3	8	9	TOTAL	
TOT	34.0	22.4	36.0	0.2	7.3	2265	100.0

(-- SEX)

MALE	37.4	22.1	35.9	0.1	4.5	1046	100.0
FEMA	31.2	22.7	36.1	0.3	9.7	1219	100.0

(-- AGE)

-19	31.7	31.7	30.2	0.0	6.3	63	100.0
20-	43.1	15.2	36.4	0.7	4.7	297	100.0
30-	40.0	16.0	38.4	0.5	5.3	438	100.0
40-	33.7	21.5	37.8	0.0	6.9	492	100.0
50-	30.5	29.4	33.8	0.0	6.4	453	100.0
60-	27.6	25.7	34.9	0.2	11.7	522	100.0

45-#5.1D 大切な道徳－親孝行をすること
 Important things: filial piety
 大切な道徳－恩返しをすること
 Important things: repaying obligations
 大切な道徳－個人の権利を尊重すること
 Important things: respect for individual rights
 大切な道徳－自由を尊重すること
 Important things: respect for individual freedom
 大切な道徳－その他（記入）、 大切な道徳－D K

Q.45 (HAND CARD 45)

If you were asked to choose the two most important items listed on this card, which two would you choose? Just call off the letter.

CODE TWO ANSWERS

- A. Respect for parents
- B. Repaying people who have helped you in the past
- C. Respect for the rights of the individual
- D. Respect for the freedom of the individual
- Other answers

(GERMANY)								
	1	2	3	4	5	6	TOTAL	
TOT	55.0	15.0	65.9	57.4	1.8	2.3	1000	197.4
(-- SEX)								
MALE	49.5	14.0	68.0	61.9	1.4	2.0	444	196.8
FEMA	59.4	15.8	64.2	53.8	2.2	2.5	556	197.8
(-- AGE)								
-19	56.4	15.4	64.1	59.0	5.1	0.0	39	200.0
20-	44.4	13.0	70.0	64.6	3.6	1.3	223	196.9
30-	46.9	11.8	69.7	65.9	0.5	2.8	211	197.6
40-	57.4	14.8	69.4	50.8	1.1	3.3	183	196.7
50-	62.8	17.3	58.3	55.8	1.9	3.2	156	199.4
60-	67.6	19.1	60.1	46.8	1.1	1.6	188	196.3

(FRANCE)								
	1	2	3	4	5	6	TOTAL	
TOT	52.4	38.2	47.8	57.7	0.3	2.1	1013	198.5
(-- SEX)								
MALE	49.2	37.5	50.0	59.5	0.2	2.3	472	198.7
FEMA	55.3	38.8	45.8	56.2	0.4	1.8	541	198.3
(-- AGE)								
-19	42.2	24.4	55.6	71.1	2.2	2.2	45	197.8
20-	49.3	37.9	48.5	60.8	0.0	2.6	227	199.1
30-	45.8	32.6	50.4	69.1	0.0	1.7	236	199.6
40-	48.6	34.7	51.4	61.8	0.7	0.7	144	197.9
50-	59.7	45.1	43.1	50.7	0.0	1.4	144	200.0
60-	62.7	45.2	43.3	41.5	0.5	3.2	217	196.3

(Q45 #5.1D1-4)							
	1	2	3	4	5	6	TOTAL
(ENGLAND)							
	1	2	3	4	5	6	TOTAL
TOT	63.4	49.6	46.4	36.1	1.4	1.4	1043 198.4
(-- SEX)							
MALE	57.7	48.0	48.2	40.9	0.8	2.2	496 197.8
FEMA	68.6	51.0	44.8	31.8	2.0	0.7	547 198.9
(-- AGE)							
-19	70.5	50.0	36.4	36.4	2.3	2.3	44 197.7
20-	65.5	44.0	48.5	37.5	2.5	1.0	200 199.0
30-	62.4	43.7	50.8	40.6	0.5	1.0	197 199.0
40-	62.3	48.6	49.7	37.2	0.0	0.5	183 198.4
50-	64.6	49.3	43.1	37.5	2.8	1.4	144 198.6
60-	61.5	58.5	42.9	30.5	1.5	2.5	275 197.5
(U.S.A.)							
	1	2	3	4	5	6	TOTAL
TOT	69.4	27.6	62.3	33.1	0.5	0.0	1563 192.8
(-- SEX)							
MALE	69.4	28.2	61.6	32.2	0.5	0.0	790 191.9
FEMA	69.3	26.9	62.9	34.0	0.5	0.0	773 193.7
(-- AGE)							
-19	72.5	37.3	52.9	31.4	0.0	0.0	51 194.1
20-	69.6	26.2	63.1	33.1	0.0	0.0	263 192.0
30-	65.8	29.4	63.9	35.1	0.9	0.0	316 195.3
40-	66.3	24.8	65.5	38.4	0.4	0.0	258 195.3
50-	75.2	24.8	63.6	30.1	0.5	0.0	206 194.2
60-	70.4	28.8	59.3	30.3	0.6	0.0	469 189.3
(JAPAN)							
	1	2	3	4	5	6	TOTAL
TOT	77.7	56.8	25.2	32.8	0.0	0.0	2265 192.4
(-- SEX)							
MALE	75.9	54.2	27.0	36.2	0.0	0.0	1046 193.3
FEMA	79.2	59.0	23.6	29.8	0.0	0.0	1219 191.6
(-- AGE)							
-19	71.4	50.8	34.9	41.3	0.0	0.0	63 198.4
20-	75.4	51.9	25.6	39.7	0.0	0.0	297 192.6
30-	79.7	48.2	29.0	38.1	0.0	0.0	438 195.0
40-	75.2	58.1	24.4	32.9	0.0	0.0	492 190.7
50-	77.7	58.3	26.3	30.2	0.0	0.0	453 192.5
60-	80.5	64.9	20.3	25.3	0.0	0.0	522 191.0

46-#5.6H 他人との仲か仕事か

Desirable person: efficient versus friendly

Q.46 (HAND CARD 46)

Whom do you consider more desirable as a person?

[VAR: #5.6H]

DESIRABLE PERSON: EFFICIENT VERSUS FRIENDLY

CODE

Mr. S. who is friendly
and can be counted on to
help others but is not an
efficient worker.....1
Mr. T. who is an
efficient worker but is
indifferent to the worries
and affairs of others.....2
Other (PLEASE SPECIFY)_____8
Don't know.....9

(F.R.G.)						
	1	2	8	9	TOTAL	
TOT	77.9	12.6	0.0	9.5	1000	100.0

(-- SEX)						
MALE	74.5	13.7	0.0	11.7	444	100.0
FEMA	80.6	11.7	0.0	7.7	556	100.0

(-- AGE)						
-19	64.1	20.5	0.0	15.4	39	100.0
20-	80.7	12.6	0.0	6.7	223	100.0
30-	76.8	13.3	0.0	10.0	211	100.0
40-	78.1	14.2	0.0	7.7	183	100.0
50-	75.6	11.5	0.0	12.8	156	100.0
60-	80.3	9.6	0.0	10.1	188	100.0

(FRANCE)						
	1	2	8	9	TOTAL	
TOT	62.5	30.7	0.0	6.8	1013	100.0

(-- SEX)						
MALE	63.8	29.7	0.0	6.6	472	100.0
FEMA	61.4	31.6	0.0	7.0	541	100.0

(-- AGE)						
-19	62.2	28.9	0.0	8.9	45	100.0
20-	59.9	36.1	0.0	4.0	227	100.0
30-	64.4	30.5	0.0	5.1	236	100.0
40-	61.8	31.9	0.0	6.2	144	100.0
50-	66.7	25.0	0.0	8.3	144	100.0
60-	60.8	28.6	0.0	10.6	217	100.0

(Q46 #5.6H)

(U.K.)
 1 2 8 9 TOTAL
 TOT 84.7 10.9 0.0 4.4 1043 100.0

(-- SEX)
 MALE 83.5 11.7 0.0 4.8 496 100.0
 FEMA 85.7 10.2 0.0 4.0 547 100.0

(-- AGE)
 -19 90.9 6.8 0.0 2.3 44 100.0
 20- 83.0 14.5 0.0 2.5 200 100.0
 30- 88.8 9.6 0.0 1.5 197 100.0
 40- 79.8 13.1 0.0 7.1 183 100.0
 50- 86.8 10.4 0.0 2.8 144 100.0
 60- 84.0 8.7 0.0 7.3 275 100.0

(U.S.A.)
 1 2 8 9 TOTAL
 TOT 78.6 15.2 2.1 4.0 1563 100.0

(-- SEX)
 MALE 76.2 18.0 2.0 3.8 790 100.0
 FEMA 81.1 12.4 2.2 4.3 773 100.0

(-- AGE)
 -19 78.4 11.8 2.0 7.8 51 100.0
 20- 77.2 16.0 2.3 4.6 263 100.0
 30- 81.3 13.0 2.2 3.5 316 100.0
 40- 77.5 15.9 2.3 4.3 258 100.0
 50- 76.2 17.0 1.9 4.9 206 100.0
 60- 79.3 15.6 1.9 3.2 469 100.0

(JAPAN)
 1 2 8 9 TOTAL
 TOT 61.5 11.3 4.3 23.0 2265 100.0

(-- SEX)
 MALE 62.3 12.5 4.9 20.3 1046 100.0
 FEMA 60.8 10.2 3.8 25.3 1219 100.0

(-- AGE)
 -19 69.8 11.1 3.2 15.9 63 100.0
 20- 66.7 10.1 2.4 20.9 297 100.0
 30- 62.8 8.9 5.0 23.3 438 100.0
 40- 55.7 15.4 5.1 23.8 492 100.0
 50- 61.1 11.0 4.9 23.0 453 100.0
 60- 62.3 10.2 3.6 23.9 522 100.0

47-#2.2B スジかまるくか

Consensus versus own principle

Q.47 (HAND CARD 47)

Which of the two people described on this card would you like best?
Just read off the letter.

(READ OUT)

[VAR: #2.2B]

CONSENSUS VERSUS OWN PRINCIPLE

CODE

A person who stresses
his/her own principles
rather than achieving a
consensus among other
group members.....1
A person who stresses
the importance of achieving
a consensus among other group
members rather than
maintaining his/her own
principles.....2
Other(PLEASE SPECIFY)_____8
Don't know.....9

(F.R.G.)						
	1	2	8	9	TOTAL	
TOT	28.3	62.4	0.0	9.3	1000	100.0
(-- SEX)						
MALE	31.8	59.9	0.0	8.3	444	100.0
FEMA	25.5	64.4	0.0	10.1	556	100.0
(-- AGE)						
-19	30.8	48.7	0.0	20.5	39	100.0
20-	33.2	58.3	0.0	8.5	223	100.0
30-	29.4	60.2	0.0	10.4	211	100.0
40-	26.8	68.3	0.0	4.9	183	100.0
50-	25.0	64.1	0.0	10.9	156	100.0
60-	25.0	65.4	0.0	9.6	188	100.0

(FRANCE)						
	1	2	8	9	TOTAL	
TOT	29.4	65.7	0.0	4.8	1013	100.0
(-- SEX)						
MALE	33.3	60.6	0.0	6.1	472	100.0
FEMA	26.1	70.2	0.0	3.7	541	100.0
(-- AGE)						
-19	26.7	68.9	0.0	4.4	45	100.0
20-	33.0	63.4	0.0	3.5	227	100.0
30-	30.5	67.4	0.0	2.1	236	100.0
40-	35.4	59.0	0.0	5.6	144	100.0
50-	23.6	68.1	0.0	8.3	144	100.0
60-	24.9	68.7	0.0	6.5	217	100.0

(Q47 #2.2B)

(U.K.)

	1	2	8	9	TOTAL	
TOT	44.4	52.1	0.0	3.5	1043	100.0

(-- SEX)

MALE	48.4	47.4	0.0	4.2	496	100.0
FEMA	40.8	56.3	0.0	2.9	547	100.0

(-- AGE)

-19	31.8	68.2	0.0	0.0	44	100.0
20-	38.5	58.0	0.0	3.5	200	100.0
30-	47.7	48.7	0.0	3.6	197	100.0
40-	48.1	49.2	0.0	2.7	183	100.0
50-	42.4	55.6	0.0	2.1	144	100.0
60-	46.9	47.6	0.0	5.5	275	100.0

(U.S.A.)

	1	2	8	9	TOTAL	
TOT	47.6	47.1	1.4	3.9	1563	100.0

(-- SEX)

MALE	48.1	47.6	1.5	2.8	790	100.0
FEMA	47.1	46.6	1.3	5.0	773	100.0

(-- AGE)

-19	39.2	49.0	2.0	9.8	51	100.0
20-	50.2	43.7	0.8	5.3	263	100.0
30-	52.8	43.7	0.6	2.8	316	100.0
40-	51.6	44.6	1.6	2.3	258	100.0
50-	46.1	47.1	2.9	3.9	206	100.0
60-	42.0	52.5	1.5	4.1	469	100.0

(JAPAN)

	1	2	8	9	TOTAL	
TOT	20.2	68.3	1.3	10.3	2265	100.0

(-- SEX)

MALE	23.3	67.4	1.5	7.7	1046	100.0
FEMA	17.5	69.0	1.1	12.5	1219	100.0

(-- AGE)

-19	19.0	69.8	0.0	11.1	63	100.0
20-	17.5	74.1	0.7	7.7	297	100.0
30-	19.4	69.9	1.8	8.9	438	100.0
40-	21.5	68.3	2.4	7.7	492	100.0
50-	19.4	69.1	0.4	11.0	453	100.0
60-	21.8	62.6	1.0	14.6	522	100.0

48-#5.1C1 入社試験（親戚）

Employment examination: relative

Q.48 (HAND CARD 48)

Suppose that you are the president of a company. The company decides to employ one person, and then carries out an employment examination. The supervisor in charge reports to you saying, "Your relative who took the examination got the second highest grade. But I believe that either your relative or the candidate who got the highest grade would be satisfactory. What shall we do?" In such a case, which person would you employ?

[VAR: #5.1C1]

EMPLOYMENT EXAMINATION: RELATIVE

CODE

One with the highest
grade.....1
Your relative.....2
Other(PLEASE SPECIFY)_____8
Don't know.....9

(F.R.G.)	1	2	8	9	TOTAL	
TOT	44.5	39.8	2.1	13.6	1000	100.0

(-- SEX)		1	2	8	9	TOTAL	
MALE		47.7	37.8	2.7	11.7	444	100.0
FEMA		41.9	41.4	1.6	15.1	556	100.0

(-- AGE)		1	2	8	9	TOTAL	
-19		38.5	25.6	0.0	35.9	39	100.0
20-		37.2	44.4	4.0	14.3	223	100.0
30-		46.9	39.8	1.4	11.8	211	100.0
40-		50.8	38.3	1.1	9.8	183	100.0
50-		47.4	40.4	1.9	10.3	156	100.0
60-		43.1	38.3	2.1	16.5	188	100.0

(FRANCE)		1	2	8	9	TOTAL	
TOT		58.8	34.9	1.2	5.0	1013	100.0

(-- SEX)		1	2	8	9	TOTAL	
MALE		58.9	34.3	1.5	5.3	472	100.0
FEMA		58.8	35.5	0.9	4.8	541	100.0

(-- AGE)		1	2	8	9	TOTAL	
-19		64.4	31.1	0.0	4.4	45	100.0
20-		54.6	41.9	0.0	3.5	227	100.0
30-		61.0	34.7	1.3	3.0	236	100.0
40-		54.9	37.5	0.7	6.9	144	100.0
50-		54.2	36.1	2.8	6.9	144	100.0
60-		65.4	26.3	1.8	6.5	217	100.0

(Q48 #51C1)

(U.K.)
	1	2	8	9	TOTAL	
TOT	72.6	21.3	2.0	4.1	1043	100.0
(-- SEX)
MALE	69.2	24.2	3.0	3.6	496	100.0
FEMA	75.7	18.6	1.1	4.6	547	100.0
(-- AGE)
-19	70.5	25.0	0.0	4.5	44	100.0
20-	68.5	26.5	1.5	3.5	200	100.0
30-	73.6	21.3	3.6	1.5	197	100.0
40-	73.2	21.3	2.7	2.7	183	100.0
50-	72.2	20.8	1.4	5.6	144	100.0
60-	74.9	17.1	1.5	6.5	275	100.0

(U.S.A.)
	1	2	8	9	TOTAL	
TOT	65.9	29.5	1.7	2.9	1563	100.0
(-- SEX)
MALE	64.2	31.1	1.8	2.9	790	100.0
FEMA	67.7	27.8	1.7	2.8	773	100.0
(-- AGE)
-19	68.6	23.5	2.0	5.9	51	100.0
20-	63.9	30.4	2.7	3.0	263	100.0
30-	56.3	38.3	1.9	3.5	316	100.0
40-	62.8	32.6	2.7	1.9	258	100.0
50-	66.5	29.1	1.5	2.9	206	100.0
60-	74.6	22.2	0.6	2.6	469	100.0

(JAPAN)
	1	2	8	9	TOTAL	
TOT	60.4	22.8	1.0	15.8	2265	100.0
(-- SEX)
MALE	63.7	22.1	1.0	13.3	1046	100.0
FEMA	57.7	23.5	1.0	17.9	1219	100.0
(-- AGE)
-19	68.3	19.0	1.6	11.1	63	100.0
20-	60.9	22.6	0.7	15.8	297	100.0
30-	60.7	24.9	2.5	11.9	438	100.0
40-	59.8	25.6	1.0	13.6	492	100.0
50-	64.2	20.8	0.4	14.6	453	100.0
60-	56.3	20.9	0.2	22.6	522	100.0

49-#5.1C2 入社試験（恩人の子）

Employment examination: son of benefactor

Q.49 (HAND CARD 49)

In the last question we supposed that the one getting the second highest grade was your relative. Suppose that the one who got the second highest grade was the son of parents to whom you felt indebted. Which person would you employ?

[VAR: #5.1C2]

EMPLOYMENT EXAMINATION: SON OF BENEFACTOR

CODE

One with the highest
grade.....1
Son of your benefactor.....2
Other(PLEASE SPECIFY)_____8
Don't know.....9

(F.R.G.)	1	2	8	9	TOTAL		
TOT	36.2	46.9	3.4	13.5	1000	100.0	
(-- SEX)							
MALE	38.5	45.7	4.1	11.7	444	100.0	
FEMA	34.4	47.8	2.9	14.9	556	100.0	
(-- AGE)							
-19	30.8	35.9	2.6	30.8	39	100.0	
20-	35.0	45.3	5.8	13.9	223	100.0	
30-	37.0	47.4	1.9	13.7	211	100.0	
40-	41.5	46.4	1.6	10.4	183	100.0	
50-	36.5	50.0	3.8	9.6	156	100.0	
60-	32.4	48.4	3.7	15.4	188	100.0	

(FRANCE)	1	2	8	9	TOTAL		
TOT	50.2	43.2	1.0	5.5	1013	100.0	
(-- SEX)							
MALE	53.2	39.2	1.5	6.1	472	100.0	
FEMA	47.7	46.8	0.6	5.0	541	100.0	
(-- AGE)							
-19	48.9	46.7	0.0	4.4	45	100.0	
20-	48.5	46.7	0.9	4.0	227	100.0	
30-	55.5	39.8	1.3	3.4	236	100.0	
40-	42.4	49.3	0.7	7.6	144	100.0	
50-	45.8	46.5	2.1	5.6	144	100.0	
60-	54.8	36.4	0.5	8.3	217	100.0	

(Q49 #51C2)

(U.K.)

	1	2	8	9	TOTAL	
TOT	68.6	23.9	2.1	5.5	1043	100.0

(-- SEX)

MALE	67.9	24.0	2.8	5.2	496	100.0
FEMA	69.1	23.8	1.5	5.7	547	100.0

(-- AGE)

-19	54.5	40.9	2.3	2.3	44	100.0
20-	66.5	28.5	1.0	4.0	200	100.0
30-	70.1	24.4	2.5	3.0	197	100.0
40-	68.3	21.3	2.7	7.7	183	100.0
50-	71.5	19.4	2.1	6.9	144	100.0
60-	69.8	21.5	2.2	6.5	275	100.0

(U.S.A.)

	1	2	8	9	TOTAL	
TOT	64.9	30.4	1.5	3.3	1563	100.0

(-- SEX)

MALE	63.7	31.8	1.8	2.8	790	100.0
FEMA	66.1	29.0	1.2	3.8	773	100.0

(-- AGE)

-19	58.8	35.3	2.0	3.9	51	100.0
20-	62.7	32.3	1.5	3.4	263	100.0
30-	58.2	36.7	1.6	3.5	316	100.0
40-	63.2	31.8	1.6	3.5	258	100.0
50-	63.6	31.6	2.4	2.4	206	100.0
60-	72.7	23.2	0.9	3.2	469	100.0

(JAPAN)

	1	2	8	9	TOTAL	
TOT	40.6	42.3	1.2	15.9	2265	100.0

(-- SEX)

MALE	45.3	39.5	1.1	14.1	1046	100.0
FEMA	36.6	44.6	1.2	17.6	1219	100.0

(-- AGE)

-19	44.4	39.7	4.8	11.1	63	100.0
20-	43.1	41.4	1.0	14.5	297	100.0
30-	39.3	45.2	2.5	13.0	438	100.0
40-	40.2	43.3	1.0	15.4	492	100.0
50-	41.7	43.5	0.4	14.3	453	100.0
60-	39.3	38.5	0.6	21.6	522	100.0

50-#5.6 めんどうをみる課長

Type of boss preferred

Q.50 (HAND CARD 50)

Suppose you are working in a firm. Which of the following department chiefs would you prefer to work under? Just call off the letter.

[VAR: #5.6]

TYPE OF BOSS PREFERRED

CODE

A man who always sticks
to the work rules and never
demands any unreasonable
work, but who, on the other
hand, never does anything for
you personally in matters not
connected with work.....1

A man who sometimes
demands extra work in spite
of rules against it, but who,
on the other hand, looks
after you personally in
matters not connected with
work.....2

Other (PLEASE SPECIFY) _____8

Don't know.....9

(F.R.G.)

	1	2	8	9	TOTAL
TOT	22.8	68.6	0.0	8.6	1000 100.0

(-- SEX)

MALE	25.7	66.7	0.0	7.7	444 100.0
FEMA	20.5	70.1	0.0	9.4	556 100.0

(-- AGE)

-19	25.6	64.1	0.0	10.3	39 100.0
20-	26.0	64.1	0.0	9.9	223 100.0
30-	19.9	73.9	0.0	6.2	211 100.0
40-	21.9	70.5	0.0	7.7	183 100.0
50-	24.4	69.2	0.0	6.4	156 100.0
60-	21.3	66.5	0.0	12.2	188 100.0

(FRANCE)

	1	2	8	9	TOTAL
TOT	30.9	64.1	0.0	5.0	1013 100.0

(-- SEX)

MALE	28.8	66.3	0.0	4.9	472 100.0
FEMA	32.7	62.1	0.0	5.2	541 100.0

(-- AGE)

-19	35.6	57.8	0.0	6.7	45 100.0
20-	33.0	64.3	0.0	2.6	227 100.0
30-	31.4	65.3	0.0	3.4	236 100.0
40-	35.4	60.4	0.0	4.2	144 100.0
50-	27.8	66.7	0.0	5.6	144 100.0
60-	26.3	64.5	0.0	9.2	217 100.0

(Q50 #5.6)

(U.K.)

	1	2	8	9	TOTAL	
TOT	39.9	56.7	0.0	3.5	1043	100.0

(-- SEX)

MALE	41.3	55.8	0.0	2.8	496	100.0
FEMA	38.6	57.4	0.0	4.0	547	100.0

(-- AGE)

-19	38.6	59.1	0.0	2.3	44	100.0
20-	39.5	58.5	0.0	2.0	200	100.0
30-	37.6	60.4	0.0	2.0	197	100.0
40-	42.6	54.6	0.0	2.7	183	100.0
50-	36.8	61.8	0.0	1.4	144	100.0
60-	41.8	50.9	0.0	7.3	275	100.0

(U.S.A.)

	1	2	8	9	TOTAL	
TOT	44.9	51.4	0.4	3.3	1563	100.0

(-- SEX)

MALE	45.6	51.8	0.5	2.2	790	100.0
FEMA	44.2	51.0	0.4	4.4	773	100.0

(-- AGE)

-19	27.5	68.6	0.0	3.9	51	100.0
20-	34.2	60.8	0.4	4.6	263	100.0
30-	42.1	55.1	0.9	1.9	316	100.0
40-	44.6	51.2	1.2	3.1	258	100.0
50-	51.0	47.1	0.0	1.9	206	100.0
60-	52.2	43.7	0.0	4.1	469	100.0

(JAPAN)

	1	2	8	9	TOTAL	
TOT	9.0	80.3	0.1	10.6	2265	100.0

(-- SEX)

MALE	8.8	82.5	0.0	8.7	1046	100.0
FEMA	9.2	78.4	0.2	12.2	1219	100.0

(-- AGE)

-19	9.5	81.0	0.0	9.5	63	100.0
20-	11.4	81.8	0.0	6.7	297	100.0
30-	7.8	83.8	0.0	8.4	438	100.0
40-	9.3	82.3	0.2	8.1	492	100.0
50-	7.9	80.8	0.0	11.3	453	100.0
60-	9.2	74.1	0.2	16.5	522	100.0

51-#2.12 他人のためか自分のためか

Are people helpful most of the time

Q.51

Would you say that most of the time, people try to be helpful, or that they are mostly just looking out for themselves?

[VAR: #2.12]

ARE PEOPLE HELPFUL MOST OF THE TIME

CODE

Try to be helpful.....1
Look out for themselves....2
Other (PLEASE SPECIFY) _____8
Don't know.....9

(F.R.G.)	1	2	8	9	TOTAL	
TOT	42.8	48.2	2.2	6.8	1000	100.0

(-- SEX)						
MALE	41.7	50.7	1.8	5.9	444	100.0
FEMA	43.7	46.2	2.5	7.6	556	100.0

(-- AGE)						
-19	35.9	51.3	0.0	12.8	39	100.0
20-	44.4	46.2	2.2	7.2	223	100.0
30-	41.7	47.9	2.8	7.6	211	100.0
40-	44.3	49.7	3.8	2.2	183	100.0
50-	44.9	44.9	1.3	9.0	156	100.0
60-	40.4	51.6	1.1	6.9	188	100.0

(FRANCE)	1	2	8	9	TOTAL	
TOT	19.2	77.2	2.2	1.4	1013	100.0

(-- SEX)						
MALE	18.6	77.1	2.3	1.9	472	100.0
FEMA	19.8	77.3	2.0	0.9	541	100.0

(-- AGE)						
-19	15.6	77.8	4.4	2.2	45	100.0
20-	20.3	76.7	1.3	1.8	227	100.0
30-	14.4	84.7	0.8	0.0	236	100.0
40-	20.8	75.0	2.1	2.1	144	100.0
50-	18.1	78.5	0.7	2.8	144	100.0
60-	24.0	70.0	5.1	0.9	217	100.0

(Q51 #2.12)

(U.K.)					
	1	2	8	9	TOTAL	
TOT	52.9	42.8	2.3	2.0	1043	100.0

(-- SEX)					
MALE	50.8	44.8	2.4	2.0	496	100.0
FEMA	54.8	41.0	2.2	2.0	547	100.0

(-- AGE)					
-19	43.2	56.8	0.0	0.0	44	100.0
20-	52.0	42.5	2.0	3.5	200	100.0
30-	54.3	42.6	2.5	0.5	197	100.0
40-	53.0	42.6	2.7	1.6	183	100.0
50-	53.5	43.1	0.7	2.8	144	100.0
60-	53.8	40.7	3.3	2.2	275	100.0

(U.S.A.)					
	1	2	8	9	TOTAL	
TOT	53.6	43.6	1.1	1.7	1563	100.0

(-- SEX)					
MALE	50.4	46.5	1.4	1.8	790	100.0
FEMA	56.9	40.8	0.8	1.6	773	100.0

(-- AGE)					
-19	47.1	52.9	0.0	0.0	51	100.0
20-	43.0	53.2	1.1	2.7	263	100.0
30-	54.4	44.9	0.0	0.6	316	100.0
40-	57.0	40.7	0.4	1.9	258	100.0
50-	56.8	41.7	0.5	1.0	206	100.0
60-	56.5	38.8	2.6	2.1	469	100.0

(JAPAN)					
	1	2	8	9	TOTAL	
TOT	31.2	54.2	1.5	13.2	2265	100.0

(-- SEX)					
MALE	31.9	55.0	1.4	11.7	1046	100.0
FEMA	30.5	53.5	1.5	14.5	1219	100.0

(-- AGE)					
-19	27.0	66.7	0.0	6.3	63	100.0
20-	24.2	61.6	1.7	12.5	297	100.0
30-	29.5	58.9	1.4	10.3	438	100.0
40-	32.1	54.5	1.6	11.8	492	100.0
50-	38.0	46.4	1.1	14.6	453	100.0
60-	30.3	51.0	1.7	17.0	522	100.0

52-#2.12B スキがあれば利用されるか

Are most people fair

Q.52

Do you think that most people would try to take advantage of you if they got the chance, or would they try to be fair?

[VAR: #2.12B]

ARE MOST PEOPLE FAIR

CODE

Take advantage.....1
 Try to be fair.....2
 Other(PLEASE SPECIFY)_____8
 Don't know.....9

(F.R.G.)	1	2	8	9	TOTAL	
TOT	29.9	54.9	2.6	12.6	1000	100.0
(-- SEX)						
MALE	32.7	52.3	2.7	12.4	444	100.0
FEMA	27.7	57.0	2.5	12.8	556	100.0
(-- AGE)						
-19	30.8	51.3	2.6	15.4	39	100.0
20-	29.1	55.2	1.8	13.9	223	100.0
30-	25.6	58.3	3.3	12.8	211	100.0
40-	35.0	51.9	3.3	9.8	183	100.0
50-	29.5	52.6	3.8	14.1	156	100.0
60-	30.9	56.4	1.1	11.7	188	100.0

(FRANCE)	1	2	8	9	TOTAL	
TOT	57.7	35.8	3.0	3.6	1013	100.0
(-- SEX)						
MALE	58.1	36.9	3.0	2.1	472	100.0
FEMA	57.3	34.9	3.0	4.8	541	100.0
(-- AGE)						
-19	51.1	40.0	4.4	4.4	45	100.0
20-	58.6	39.2	0.9	1.3	227	100.0
30-	57.2	36.0	2.1	4.7	236	100.0
40-	59.7	34.0	3.5	2.8	144	100.0
50-	62.5	30.6	2.8	4.2	144	100.0
60-	53.9	35.9	5.5	4.6	217	100.0

(Q52 #2.12B)

(U.K.)
	1	2	8	9	TOTAL	
TOT	37.5	57.8	1.9	2.8	1043	100.0

(-- SEX)
MALE	41.1	54.6	1.6	2.6	496	100.0
FEMA	34.2	60.7	2.2	2.9	547	100.0

(-- AGE)
-19	50.0	47.7	0.0	2.3	44	100.0
20-	44.0	50.5	3.0	2.5	200	100.0
30-	38.1	57.9	2.0	2.0	197	100.0
40-	36.6	59.0	2.2	2.2	183	100.0
50-	33.3	63.9	0.7	2.1	144	100.0
60-	33.1	60.7	1.8	4.4	275	100.0

(U.S.A.)
	1	2	8	9	TOTAL	
TOT	40.4	56.0	1.2	2.4	1563	100.0

(-- SEX)
MALE	43.8	53.0	0.9	2.3	790	100.0
FEMA	37.0	59.1	1.4	2.5	773	100.0

(-- AGE)
-19	54.9	39.2	0.0	5.9	51	100.0
20-	48.3	49.0	0.8	1.9	263	100.0
30-	43.0	54.4	1.6	0.9	316	100.0
40-	36.4	57.4	1.6	4.7	258	100.0
50-	38.8	57.8	1.9	1.5	206	100.0
60-	35.6	61.4	0.6	2.3	469	100.0

(JAPAN)
	1	2	8	9	TOTAL	
TOT	32.3	52.8	0.9	14.0	2265	100.0

(-- SEX)
MALE	38.9	47.7	0.9	12.5	1046	100.0
FEMA	26.6	57.2	0.9	15.3	1219	100.0

(-- AGE)
-19	44.4	47.6	0.0	7.9	63	100.0
20-	30.0	55.9	0.0	14.1	297	100.0
30-	32.0	54.8	0.7	12.6	438	100.0
40-	34.8	51.4	1.4	12.4	492	100.0
50-	34.0	49.9	1.1	15.0	453	100.0
60-	28.5	53.8	1.0	16.7	522	100.0

53-#2.12C 人は信頼できるか

Are most people trustworthy

Q.53

Generally speaking, would you say that most people can be trusted or that you can't be too careful in dealing with people?

[VAR: #2.12C]

ARE MOST PEOPLE TRUSTWORTHY

CODE

Can be trusted.....1
 Can't be too careful.....2
 Other (PLEASE SPECIFY) _____8
 Don't know.....9

(F.R.G.)						
	1	2	8	9	TOTAL	
TOT	37.8	47.0	4.6	10.6	1000	100.0

(-- SEX)						
MALE	37.8	46.2	5.2	10.8	444	100.0
FEMA	37.8	47.7	4.1	10.4	556	100.0

(-- AGE)						
-19	30.8	48.7	7.7	12.8	39	100.0
20-	35.0	44.8	5.4	14.8	223	100.0
30-	45.0	39.8	6.6	8.5	211	100.0
40-	37.2	49.7	3.3	9.8	183	100.0
50-	38.5	49.4	4.5	7.7	156	100.0
60-	34.6	52.7	2.1	10.6	188	100.0

(FRANCE)						
	1	2	8	9	TOTAL	
TOT	22.8	73.8	1.8	1.6	1013	100.0

(-- SEX)						
MALE	24.4	72.9	1.3	1.5	472	100.0
FEMA	21.4	74.7	2.2	1.7	541	100.0

(-- AGE)						
-19	22.2	75.6	0.0	2.2	45	100.0
20-	21.1	75.8	2.2	0.9	227	100.0
30-	25.0	71.2	2.1	1.7	236	100.0
40-	27.1	68.7	2.8	1.4	144	100.0
50-	21.5	72.9	2.8	2.8	144	100.0
60-	20.3	78.3	0.0	1.4	217	100.0

(Q53 #2.12C)

(U.K.						
	1	2	8	9	TOTAL	
TOT	36.3	60.0	1.5	2.1	1043	100.0

(-- SEX						
MALE	37.7	57.5	2.4	2.4	496	100.0
FEMA	35.1	62.3	0.7	1.8	547	100.0

(-- AGE						
-19	15.9	81.8	2.3	0.0	44	100.0
20-	26.0	69.5	2.0	2.5	200	100.0
30-	40.1	57.9	1.0	1.0	197	100.0
40-	37.2	60.7	0.5	1.6	183	100.0
50-	45.1	53.5	0.0	1.4	144	100.0
60-	39.3	54.2	2.9	3.6	275	100.0

(U.S.A.						
	1	2	8	9	TOTAL	
TOT	42.4	54.5	1.3	1.8	1563	100.0

(-- SEX						
MALE	42.9	54.2	1.4	1.5	790	100.0
FEMA	41.9	54.9	1.2	2.1	773	100.0

(-- AGE						
-19	33.3	64.7	0.0	2.0	51	100.0
20-	31.6	66.2	0.8	1.5	263	100.0
30-	46.2	50.3	1.6	1.9	316	100.0
40-	45.0	52.3	0.8	1.9	258	100.0
50-	45.6	51.0	1.9	1.5	206	100.0
60-	44.1	52.5	1.5	1.9	469	100.0

(JAPAN						
	1	2	8	9	TOTAL	
TOT	39.1	46.0	2.8	12.1	2265	100.0

(-- SEX						
MALE	38.7	47.5	2.8	11.0	1046	100.0
FEMA	39.5	44.6	2.9	13.0	1219	100.0

(-- AGE						
-19	36.5	50.8	0.0	12.7	63	100.0
20-	37.4	44.8	3.0	14.8	297	100.0
30-	41.8	41.3	3.2	13.7	438	100.0
40-	39.4	45.1	3.9	11.6	492	100.0
50-	37.7	49.7	2.9	9.7	453	100.0
60-	39.1	47.5	1.7	11.7	522	100.0

54-#2.83A 現代生活の個人態度－他人を助ける

Life: most people are helpful

Q.54 (HAND CARD 54)

I am going to read out some things that people have said about life today. As I read each one would you tell me, using the answers on this card, how much you agree or disagree? (READ EACH IN TURN)

A. Most people will go out of their way to help someone eles

[VAR: #2.83]

LIFE:MOST PEOPLE ARE HELPFUL

CODE

Strongly agree.....1
 Agree to some extent.....2
 Disagree to some extent....3
 Strongly disagree.....4
 Don't know.....9

(F.R.G.)	1	2	3	4	8	9	TOTAL	
TOT	7.7	39.6	35.3	14.1	0.0	3.3	1000	100.0
(-- SEX)								
MALE	6.8	40.3	36.0	15.1	0.0	1.8	444	100.0
FEMA	8.5	39.0	34.7	13.3	0.0	4.5	556	100.0
(-- AGE)								
-19	7.7	23.1	46.2	20.5	0.0	2.6	39	100.0
20-	4.9	39.9	30.9	19.3	0.0	4.9	223	100.0
30-	7.6	36.0	40.3	13.3	0.0	2.8	211	100.0
40-	7.7	43.2	35.0	11.5	0.0	2.7	183	100.0
50-	9.0	39.1	34.6	13.5	0.0	3.8	156	100.0
60-	10.1	43.6	33.5	10.6	0.0	2.1	188	100.0

(FRANCE)	1	2	3	4	8	9	TOTAL	
TOT	26.4	46.2	22.5	4.1	0.0	0.8	1013	100.0
(-- SEX)								
MALE	26.1	45.6	22.9	4.9	0.0	0.6	472	100.0
FEMA	26.6	46.8	22.2	3.5	0.0	0.9	541	100.0
(-- AGE)								
-19	24.4	48.9	26.7	0.0	0.0	0.0	45	100.0
20-	25.6	46.3	22.0	5.7	0.0	0.4	227	100.0
30-	28.0	41.5	24.2	5.5	0.0	0.8	236	100.0
40-	22.9	54.2	18.7	2.8	0.0	1.4	144	100.0
50-	26.4	48.6	21.5	2.8	0.0	0.7	144	100.0
60-	28.1	43.8	23.5	3.7	0.0	0.9	217	100.0

(Q54.1 #2.83A)

(U.K.)								
		1	2	3	4	8	9	TOTAL	
TOT		12.6	67.9	16.0	2.9	0.0	0.7	1043	100.0

(-- SEX)								
MALE		12.3	64.1	19.4	3.4	0.0	0.8	496	100.0
FEMA		12.8	71.3	13.0	2.4	0.0	0.5	547	100.0

(-- AGE)								
-19		4.5	63.6	29.5	2.3	0.0	0.0	44	100.0
20-		8.0	69.5	19.0	2.5	0.0	1.0	200	100.0
30-		9.6	67.0	19.8	3.0	0.0	0.5	197	100.0
40-		10.4	72.1	14.8	2.2	0.0	0.5	183	100.0
50-		16.0	70.1	9.7	4.2	0.0	0.0	144	100.0
60-		18.9	64.0	13.1	2.9	0.0	1.1	275	100.0

(U.S.A.)								
		1	2	3	4	8	9	TOTAL	
TOT		12.7	62.7	20.0	4.0	0.0	0.6	1563	100.0

(-- SEX)								
MALE		11.1	61.8	22.0	4.6	0.0	0.5	790	100.0
FEMA		14.2	63.6	18.0	3.5	0.0	0.6	773	100.0

(-- AGE)								
-19		5.9	66.7	25.5	0.0	0.0	2.0	51	100.0
20-		8.4	62.4	25.5	3.4	0.0	0.4	263	100.0
30-		6.6	68.0	20.3	4.4	0.0	0.6	316	100.0
40-		11.6	64.3	17.8	5.8	0.0	0.4	258	100.0
50-		13.6	53.9	26.2	5.3	0.0	1.0	206	100.0
60-		20.0	61.8	14.7	3.0	0.0	0.4	469	100.0

(JAPAN)								
		1	2	3	4	8	9	TOTAL	
TOT		42.2	46.8	4.4	1.2	0.1	5.3	2265	100.0

(-- SEX)								
MALE		44.7	45.1	3.9	1.1	0.1	5.0	1046	100.0
FEMA		40.0	48.2	4.8	1.3	0.2	5.6	1219	100.0

(-- AGE)								
-19		34.9	49.2	7.9	1.6	0.0	6.3	63	100.0
20-		40.4	49.2	5.4	0.7	0.0	4.4	297	100.0
30-		40.9	47.7	5.5	2.1	0.2	3.7	438	100.0
40-		42.9	49.4	2.4	1.2	0.2	3.9	492	100.0
50-		43.3	45.5	4.0	1.1	0.0	6.2	453	100.0
60-		43.5	43.1	4.6	1.0	0.2	7.7	522	100.0

54-#2.83B 現代生活の個人態度 - 共同体

Life: part of community

Q.54 (HAND CARD 54)

I am going to read out some things that people have said about life today. As I read each one would you tell me, using the answers on this card, how much you agree or disagree? (READ EACH IN TURN)

B. I feel I am part of a close-knit local community

[VAR: #2.83B]

LIFE:PART OF COMMUNITY

CODE

Strongly agree.....1
 Agree to some extent.....2
 Disagree to some extent....3
 Strongly disagree.....4
 Don't know.....9

(F.R.G.)		1	2	3	4	8	9	TOTAL	
TOT		19.3	48.4	22.7	6.5	0.0	3.1	1000	100.0
(-- SEX)									
MALE		18.9	48.2	23.4	7.0	0.0	2.5	444	100.0
FEMA		19.6	48.6	22.1	6.1	0.0	3.6	556	100.0
(-- AGE)									
-19		17.9	46.2	28.2	5.1	0.0	2.6	39	100.0
20-		16.6	43.5	25.1	11.2	0.0	3.6	223	100.0
30-		18.0	53.6	16.6	7.6	0.0	4.3	211	100.0
40-		19.7	50.3	24.6	2.7	0.0	2.7	183	100.0
50-		20.5	47.4	26.3	4.5	0.0	1.3	156	100.0
60-		22.9	47.9	20.7	5.3	0.0	3.2	188	100.0

(FRANCE)		1	2	3	4	8	9	TOTAL	
TOT		15.3	32.6	28.8	18.9	0.0	4.4	1013	100.0
(-- SEX)									
MALE		15.0	32.8	30.5	17.4	0.0	4.2	472	100.0
FEMA		15.5	32.3	27.4	20.1	0.0	4.6	541	100.0
(-- AGE)									
-19		8.9	26.7	42.2	15.6	0.0	6.7	45	100.0
20-		13.7	31.3	30.8	21.1	0.0	3.1	227	100.0
30-		15.3	32.2	29.2	20.8	0.0	2.5	236	100.0
40-		13.2	34.7	28.5	19.4	0.0	4.2	144	100.0
50-		12.5	38.2	30.6	13.9	0.0	4.9	144	100.0
60-		21.7	30.4	22.6	18.0	0.0	7.4	217	100.0

(Q54.2 #2.83B)

(U.K.)								
		1	2	3	4	8	9	TOTAL	
TOT		12.3	43.0	28.0	14.7	0.0	2.0	1043	100.0

(-- SEX)								
MALE		11.3	41.5	30.2	15.3	0.0	1.6	496	100.0
FEMA		13.2	44.4	26.0	14.1	0.0	2.4	547	100.0

(-- AGE)								
-19		6.8	40.9	31.8	18.2	0.0	2.3	44	100.0
20-		3.0	39.0	35.0	20.0	0.0	3.0	200	100.0
30-		12.2	39.1	31.5	15.2	0.0	2.0	197	100.0
40-		18.0	43.2	22.4	15.8	0.0	0.5	183	100.0
50-		12.5	50.0	25.7	11.1	0.0	0.7	144	100.0
60-		16.0	45.5	24.7	10.9	0.0	2.9	275	100.0

(U.S.A.)								
		1	2	3	4	8	9	TOTAL	
TOT		21.4	45.7	23.2	8.2	0.0	1.5	1563	100.0

(-- SEX)								
MALE		19.4	47.2	23.0	8.6	0.0	1.8	790	100.0
FEMA		23.5	44.1	23.4	7.8	0.0	1.2	773	100.0

(-- AGE)								
-19		15.7	35.3	35.3	11.8	0.0	2.0	51	100.0
20-		13.7	44.9	25.9	12.9	0.0	2.7	263	100.0
30-		15.8	50.6	24.1	8.5	0.0	0.9	316	100.0
40-		22.9	46.5	21.3	8.5	0.0	0.8	258	100.0
50-		21.8	45.1	24.8	6.8	0.0	1.5	206	100.0
60-		29.2	43.7	20.3	5.3	0.0	1.5	469	100.0

(JAPAN)								
		1	2	3	4	8	9	TOTAL	
TOT		23.9	46.8	13.8	4.5	0.3	10.7	2265	100.0

(-- SEX)								
MALE		26.8	46.2	14.3	3.5	0.3	8.9	1046	100.0
FEMA		21.4	47.3	13.4	5.3	0.3	12.3	1219	100.0

(-- AGE)								
-19		12.7	50.8	14.3	6.3	0.0	15.9	63	100.0
20-		14.1	50.5	19.5	6.4	0.0	9.4	297	100.0
30-		18.0	50.0	16.9	7.1	0.2	7.8	438	100.0
40-		25.0	46.7	14.8	4.1	0.6	8.7	492	100.0
50-		26.5	46.6	11.3	3.1	0.2	12.4	453	100.0
60-		32.4	41.8	9.2	2.5	0.4	13.8	522	100.0

54-#2.83C 現代生活の個人態度－その日その日

Life: people live for today

Q.54 (HAND CARD 54)

I am going to read out some things that people have said about life today. As I read each one would you tell me, using the answers on this card, how much you agree or disagree? (READ EACH IN TURN)

C. Nowadays a person has to live pretty much for today and let tomorrow take care of itself

[VAR: #2.83C]

LIFE:PEOPLE LIVE FOR TODAY

CODE

Strongly agree.....1
 Agree to some extent.....2
 Disagree to some extent....3
 Strongly disagree.....4
 Don't know.....9

(F.R.G.)		1	2	3	4	8	9	TOTAL	
TOT		11.1	28.0	34.6	24.4	0.0	1.9	1000	100.0
(-- SEX)									
MALE		12.4	27.0	34.0	24.5	0.0	2.0	444	100.0
FEMA		10.1	28.8	35.1	24.3	0.0	1.8	556	100.0
(-- AGE)									
-19		17.9	12.8	28.2	33.3	0.0	7.7	39	100.0
20-		13.0	33.6	31.4	20.2	0.0	1.8	223	100.0
30-		12.3	29.9	34.1	22.3	0.0	1.4	211	100.0
40-		10.4	24.0	39.3	24.0	0.0	2.2	183	100.0
50-		7.7	26.3	34.6	30.8	0.0	0.6	156	100.0
60-		9.6	27.7	35.6	25.0	0.0	2.1	188	100.0

(FRANCE)		1	2	3	4	8	9	TOTAL	
TOT		9.5	15.9	27.8	45.5	0.0	1.3	1013	100.0
(-- SEX)									
MALE		8.1	15.7	27.3	47.7	0.0	1.3	472	100.0
FEMA		10.7	16.1	28.3	43.6	0.0	1.3	541	100.0
(-- AGE)									
-19		11.1	20.0	31.1	35.6	0.0	2.2	45	100.0
20-		15.4	16.3	27.8	39.6	0.0	0.9	227	100.0
30-		9.3	14.0	33.1	42.4	0.0	1.3	236	100.0
40-		8.3	20.1	27.1	43.1	0.0	1.4	144	100.0
50-		8.3	16.0	22.9	51.4	0.0	1.4	144	100.0
60-		4.6	13.8	25.3	54.8	0.0	1.4	217	100.0

(Q54.3 #2.83C)

(U.K.)
	1	2	3	4	8	9	TOTAL	
TOT	25.6	46.2	19.9	7.7	0.0	0.6	1043	100.0

(-- SEX)
MALE	20.0	46.4	23.6	9.7	0.0	0.4	496	100.0
FEMA	30.7	46.1	16.6	5.9	0.0	0.7	547	100.0

(-- AGE)
-19	29.5	38.6	22.7	9.1	0.0	0.0	44	100.0
20-	22.5	53.5	16.5	7.0	0.0	0.5	200	100.0
30-	20.3	49.2	21.8	8.1	0.0	0.5	197	100.0
40-	32.2	44.3	18.0	5.5	0.0	0.0	183	100.0
50-	21.5	48.6	22.2	7.6	0.0	0.0	144	100.0
60-	28.7	40.0	20.7	9.1	0.0	1.5	275	100.0

(U.S.A.)
	1	2	3	4	8	9	TOTAL	
TOT	20.9	34.2	28.9	14.9	0.0	1.1	1563	100.0

(-- SEX)
MALE	18.4	34.3	28.6	17.3	0.0	1.4	790	100.0
FEMA	23.5	34.0	29.2	12.4	0.0	0.8	773	100.0

(-- AGE)
-19	19.6	45.1	25.5	9.8	0.0	0.0	51	100.0
20-	21.7	33.5	28.9	15.6	0.0	0.4	263	100.0
30-	19.0	35.8	25.0	18.0	0.0	2.2	316	100.0
40-	19.8	31.4	33.3	15.5	0.0	0.0	258	100.0
50-	18.9	31.6	32.5	16.5	0.0	0.5	206	100.0
60-	23.5	35.0	27.9	11.9	0.0	1.7	469	100.0

(JAPAN)
	1	2	3	4	8	9	TOTAL	
TOT	12.3	31.1	28.3	18.4	0.5	9.4	2265	100.0

(-- SEX)
MALE	12.0	31.5	28.0	20.4	0.5	7.7	1046	100.0
FEMA	12.6	30.8	28.6	16.7	0.5	10.8	1219	100.0

(-- AGE)
-19	12.7	27.0	31.7	15.9	0.0	12.7	63	100.0
20-	8.4	27.6	33.3	21.2	0.3	9.1	297	100.0
30-	9.6	32.6	32.4	18.5	0.5	6.4	438	100.0
40-	12.8	30.5	31.1	17.7	0.8	7.1	492	100.0
50-	11.9	29.4	26.9	21.0	0.2	10.6	453	100.0
60-	16.5	34.3	20.3	15.5	0.6	12.8	522	100.0

54-#2.83D 現代生活の個人態度－収入より手段

Life: way of earning money is more important than amount

Q.54 (HAND CARD 54)

I am going to read out some things that people have said about life today. As I read each one would you tell me, using the answers on this card, how much you agree or disagree? (READ EACH IN TURN)

D. The way you earn money is more important than how much you earn
[VAR: #2.83D]

LIFE:THE WAY OF EARNING MONEY IS MORE IMPORTANT THAN AMOUNT

CODE

Strongly agree.....1
Agree to some extent.....2
Disagree to some extent....3
Strongly disagree.....4
Don't know.....9

(F.R.G.)		1	2	3	4	8	9	TOTAL	
TOT	31.1	41.3	17.7	5.8	0.0	4.1	1000	100.0	

(-- SEX)									
MALE	28.8	43.9	18.0	6.8	0.0	2.5	444	100.0	
FEMA	32.9	39.2	17.4	5.0	0.0	5.4	556	100.0	

(-- AGE)									
-19	28.2	28.2	25.6	10.3	0.0	7.7	39	100.0	
20-	32.3	41.3	18.8	3.1	0.0	4.5	223	100.0	
30-	28.4	44.5	18.5	6.2	0.0	2.4	211	100.0	
40-	33.3	37.2	18.0	6.6	0.0	4.9	183	100.0	
50-	27.6	45.5	19.9	5.1	0.0	1.9	156	100.0	
60-	34.0	41.0	11.7	7.4	0.0	5.9	188	100.0	

(FRANCE)		1	2	3	4	8	9	TOTAL	
TOT	37.3	39.5	11.7	8.2	0.0	3.3	1013	100.0	

(-- SEX)									
MALE	35.4	41.1	10.8	8.9	0.0	3.8	472	100.0	
FEMA	39.0	38.1	12.6	7.6	0.0	2.8	541	100.0	

(-- AGE)									
-19	28.9	51.1	11.1	8.9	0.0	0.0	45	100.0	
20-	33.0	42.3	15.9	6.6	0.0	2.2	227	100.0	
30-	38.1	37.7	12.7	9.7	0.0	1.7	236	100.0	
40-	41.0	38.9	6.9	11.1	0.0	2.1	144	100.0	
50-	35.4	38.9	12.5	9.0	0.0	4.2	144	100.0	
60-	41.5	36.9	9.2	5.5	0.0	6.9	217	100.0	

(Q54.4 #2.83D)

(U.K.)								
	1	2	3	4	8	9	TOTAL		
TOT	30.2	45.3	14.4	6.5	0.0	3.6	1043	100.0	
(-- SEX)								
MALE	29.2	43.5	15.9	9.3	0.0	2.0	496	100.0	
FEMA	31.1	46.8	13.0	4.0	0.0	5.1	547	100.0	
(-- AGE)								
-19	36.4	40.9	6.8	13.6	0.0	2.3	44	100.0	
20-	24.5	46.0	20.5	8.0	0.0	1.0	200	100.0	
30-	22.8	50.3	17.8	8.1	0.0	1.0	197	100.0	
40-	36.1	49.2	11.5	2.2	0.0	1.1	183	100.0	
50-	30.6	50.0	11.1	7.6	0.0	0.7	144	100.0	
60-	34.5	36.7	12.4	5.5	0.0	10.9	275	100.0	

(U.S.A.)								
	1	2	3	4	8	9	TOTAL		
TOT	40.8	35.0	13.2	9.3	0.0	1.7	1563	100.0	
(-- SEX)								
MALE	39.9	36.1	14.4	8.0	0.0	1.6	790	100.0	
FEMA	41.7	33.9	11.9	10.7	0.0	1.8	773	100.0	
(-- AGE)								
-19	41.2	33.3	13.7	11.8	0.0	0.0	51	100.0	
20-	34.2	39.9	13.7	9.5	0.0	2.7	263	100.0	
30-	36.1	37.3	17.4	8.5	0.0	0.6	316	100.0	
40-	42.6	32.2	14.7	10.5	0.0	0.0	258	100.0	
50-	43.7	32.5	10.7	12.1	0.0	1.0	206	100.0	
60-	45.2	33.5	10.2	7.7	0.0	3.4	469	100.0	

(JAPAN)								
	1	2	3	4	8	9	TOTAL		
TOT	18.8	31.9	20.8	11.3	0.3	17.0	2265	100.0	
(-- SEX)								
MALE	20.9	31.5	20.7	11.4	0.3	15.1	1046	100.0	
FEMA	17.0	32.2	20.8	11.2	0.2	18.6	1219	100.0	
(-- AGE)								
-19	14.3	33.3	22.2	11.1	0.0	19.0	63	100.0	
20-	18.2	38.7	19.9	11.1	0.0	12.1	297	100.0	
30-	18.3	31.1	24.0	11.4	0.5	14.8	438	100.0	
40-	18.9	28.7	24.8	14.6	0.4	12.6	492	100.0	
50-	21.0	34.4	19.6	8.6	0.4	15.9	453	100.0	
60-	18.2	29.3	15.7	10.3	0.0	26.4	522	100.0	

54-#2.83E 現代生活の個人態度 - 孤独感

Life: people often feel lonely

Q.54 (HAND CARD 54)

I am going to read out some things that people have said about life today. As I read each one would you tell me, using the answers on this card, how much you agree or disagree? (READ EACH IN TURN)

E. Nowadays people like me often feel lonely and cut off from the rest of society

[VAR: #2.83E]

LIFE:PEOPLE OFTEN FEEL LONELY

CODE

Strongly agree.....1
 Agree to some extent.....2
 Disagree to some extent....3
 Strongly disagree.....4
 Don't know.....9

(F.R.G.)		1	2	3	4	8	9	TOTAL	
TOT		5.7	25.1	27.5	38.4	0.0	3.3	1000	100.0
(-- SEX)									
MALE		5.0	24.5	27.5	40.8	0.0	2.3	444	100.0
FEMA		6.3	25.5	27.5	36.5	0.0	4.1	556	100.0
(-- AGE)									
-19		5.1	17.9	15.4	53.8	0.0	7.7	39	100.0
20-		4.5	25.1	26.9	38.1	0.0	5.4	223	100.0
30-		5.7	23.2	30.3	38.9	0.0	1.9	211	100.0
40-		4.4	23.0	25.7	43.7	0.0	3.3	183	100.0
50-		3.2	26.9	30.8	37.2	0.0	1.9	156	100.0
60-		10.6	29.3	26.6	30.9	0.0	2.7	188	100.0

(FRANCE)		1	2	3	4	8	9	TOTAL	
TOT		15.2	25.2	26.9	32.1	0.0	0.7	1013	100.0
(-- SEX)									
MALE		12.3	22.2	31.1	33.5	0.0	0.8	472	100.0
FEMA		17.7	27.7	23.1	30.9	0.0	0.6	541	100.0
(-- AGE)									
-19		17.8	22.2	40.0	20.0	0.0	0.0	45	100.0
20-		9.3	23.3	30.4	36.6	0.0	0.4	227	100.0
30-		18.6	17.8	30.9	32.6	0.0	0.0	236	100.0
40-		14.6	25.7	24.3	35.4	0.0	0.0	144	100.0
50-		17.4	29.9	20.8	30.6	0.0	1.4	144	100.0
60-		16.1	32.3	21.7	28.1	0.0	1.8	217	100.0

(Q54.5 #2.83E)

(U.K.)								
		1	2	3	4	8	9	TOTAL	
TOT		9.2	23.2	28.3	38.2	0.0	1.2	1043	100.0

(-- SEX)								
MALE		6.7	20.6	29.2	42.5	0.0	1.0	496	100.0
FEMA		11.5	25.6	27.4	34.2	0.0	1.3	547	100.0

(-- AGE)								
-19		11.4	25.0	31.8	31.8	0.0	0.0	44	100.0
20-		7.5	27.0	27.5	37.5	0.0	0.5	200	100.0
30-		6.6	22.3	26.9	42.6	0.0	1.5	197	100.0
40-		7.7	24.6	29.5	37.2	0.0	1.1	183	100.0
50-		4.9	22.9	29.9	41.7	0.0	0.7	144	100.0
60-		15.3	20.0	27.6	35.3	0.0	1.8	275	100.0

(U.S.A.)								
		1	2	3	4	8	9	TOTAL	
TOT		8.4	26.5	30.8	33.3	0.0	1.1	1563	100.0

(-- SEX)								
MALE		6.5	24.4	31.6	36.3	0.0	1.1	790	100.0
FEMA		10.3	28.6	29.9	30.1	0.0	1.0	773	100.0

(-- AGE)								
-19		11.8	27.5	33.3	25.5	0.0	2.0	51	100.0
20-		5.7	25.9	38.4	28.5	0.0	1.5	263	100.0
30-		5.7	25.6	28.5	39.2	0.0	0.9	316	100.0
40-		8.1	19.8	29.5	41.9	0.0	0.8	258	100.0
50-		6.3	32.0	28.6	32.5	0.0	0.5	206	100.0
60-		12.4	28.6	29.4	28.4	0.0	1.3	469	100.0

(JAPAN)								
		1	2	3	4	8	9	TOTAL	
TOT		9.8	29.5	30.5	19.9	0.5	9.8	2265	100.0

(-- SEX)								
MALE		10.2	30.1	31.0	19.1	0.5	9.1	1046	100.0
FEMA		9.5	29.0	30.0	20.5	0.5	10.5	1219	100.0

(-- AGE)								
-19		15.9	25.4	31.7	17.5	1.6	7.9	63	100.0
20-		8.4	32.7	32.3	20.5	0.0	6.1	297	100.0
30-		8.7	31.7	33.1	17.8	0.0	8.7	438	100.0
40-		11.0	30.7	30.9	20.1	0.8	6.5	492	100.0
50-		9.7	29.6	29.8	19.0	0.9	11.0	453	100.0
60-		10.0	25.1	27.2	22.0	0.4	15.3	522	100.0

55-#7.36 科学上の発見・利用は生活に役立つか

Improvement of everyday life through science

Q.55

To what extent do you think that science and its applications bring improvements to your everyday life? Would you say... (READ)

[VAR: #7.36]

IMPROVEMENT OF EVERYDAY LIFE THROUGH SCIENCE

CODE

A lot.....1
A little bit,or.....2
Not at all.....3
Don't know (DO NOT READ)...9

(F.R.G.)	1	2	3	8	9	TOTAL		
TOT	37.2	48.3	8.7	0.0	5.8	1000	100.0	
(-- SEX)								
MALE	41.0	48.6	7.0	0.0	3.4	444	100.0	
FEMA	34.2	48.0	10.1	0.0	7.7	556	100.0	
(-- AGE)								
-19	38.5	43.6	7.7	0.0	10.3	39	100.0	
20-	37.7	49.8	9.0	0.0	3.6	223	100.0	
30-	38.4	45.5	10.4	0.0	5.7	211	100.0	
40-	39.9	50.3	4.9	0.0	4.9	183	100.0	
50-	34.6	51.3	6.4	0.0	7.7	156	100.0	
60-	34.6	46.3	12.2	0.0	6.9	188	100.0	

(FRANCE)	1	2	3	8	9	TOTAL		
TOT	33.4	52.1	10.2	0.0	4.3	1013	100.0	
(-- SEX)								
MALE	37.9	50.0	9.1	0.0	3.0	472	100.0	
FEMA	29.4	54.0	11.1	0.0	5.5	541	100.0	
(-- AGE)								
-19	33.3	51.1	8.9	0.0	6.7	45	100.0	
20-	32.6	58.1	7.5	0.0	1.8	227	100.0	
30-	39.4	48.3	9.3	0.0	3.0	236	100.0	
40-	36.1	52.1	9.7	0.0	2.1	144	100.0	
50-	30.6	50.7	14.6	0.0	4.2	144	100.0	
60-	27.6	51.2	11.5	0.0	9.7	217	100.0	

(Q55 #7.36)

(U.K.)
	1	2	3	8	9	TOTAL	
TOT	50.4	39.6	7.6	0.0	2.4	1043	100.0

(-- SEX)
MALE	54.0	37.7	7.3	0.0	1.0	496	100.0
FEMA	47.2	41.3	7.9	0.0	3.7	547	100.0

(-- AGE)
-19	52.3	43.2	4.5	0.0	0.0	44	100.0
20-	50.0	42.0	7.0	0.0	1.0	200	100.0
30-	51.8	43.1	4.6	0.0	0.5	197	100.0
40-	46.4	44.3	7.7	0.0	1.6	183	100.0
50-	59.0	26.4	12.5	0.0	2.1	144	100.0
60-	47.6	38.5	8.0	0.0	5.8	275	100.0

(U.S.A.)
	1	2	3	8	9	TOTAL	
TOT	61.3	33.7	3.3	0.0	1.8	1563	100.0

(-- SEX)
MALE	61.8	33.3	3.5	0.0	1.4	790	100.0
FEMA	60.8	34.0	3.0	0.0	2.2	773	100.0

(-- AGE)
-19	39.2	49.0	9.8	0.0	2.0	51	100.0
20-	57.0	40.7	1.5	0.0	0.8	263	100.0
30-	63.0	31.6	4.7	0.0	0.6	316	100.0
40-	68.2	29.8	1.2	0.0	0.8	258	100.0
50-	62.1	32.5	3.9	0.0	1.5	206	100.0
60-	60.8	32.0	3.4	0.0	3.8	469	100.0

(JAPAN)
	1	2	3	8	9	TOTAL	
TOT	47.6	39.2	6.6	0.1	6.4	2265	100.0

(-- SEX)
MALE	54.9	35.0	5.4	0.0	4.7	1046	100.0
FEMA	41.4	42.9	7.6	0.2	7.9	1219	100.0

(-- AGE)
-19	34.9	57.1	3.2	0.0	4.8	63	100.0
20-	41.8	45.5	7.7	0.3	4.7	297	100.0
30-	49.5	37.9	8.0	0.2	4.3	438	100.0
40-	54.5	35.8	4.9	0.0	4.9	492	100.0
50-	47.9	40.4	6.4	0.0	5.3	453	100.0
60-	44.3	37.0	7.1	0.0	11.7	522	100.0

56-#7.33 コンピュータ社会は望ましいか

Computers change our lives

Q.56 (HAND CARD 56)

In the future, computers in general will continue to change our lives. Do you think this is...(READ)

[VAR: #7.33]

COMPUTERS CHANGE OUR LIVES

CODE

A desirable thing.....1
An understandable but
inevitable thing, or.....2
A regrettable and
dangerous thing.....3
Don't know (DO NOT READ)...9

(F.R.G.)	1	2	3	8	9	TOTAL	
TOT	14.7	55.0	25.6	0.0	4.7	1000	100.0

(-- SEX)		1	2	3	8	9	TOTAL	
MALE	16.4	59.2	20.9	0.0	3.4	444	100.0	
FEMA	13.3	51.6	29.3	0.0	5.8	556	100.0	

(-- AGE)		1	2	3	8	9	TOTAL	
-19	12.8	53.8	25.6	0.0	7.7	39	100.0	
20-	13.0	53.4	30.9	0.0	2.7	223	100.0	
30-	15.6	58.3	21.3	0.0	4.7	211	100.0	
40-	20.8	55.2	18.6	0.0	5.5	183	100.0	
50-	13.5	55.1	27.6	0.0	3.8	156	100.0	
60-	11.2	53.2	29.3	0.0	6.4	188	100.0	

(FRANCE)		1	2	3	8	9	TOTAL	
TOT	31.8	51.0	12.5	0.0	4.6	1013	100.0	

(-- SEX)		1	2	3	8	9	TOTAL	
MALE	33.1	50.2	13.3	0.0	3.4	472	100.0	
FEMA	30.7	51.8	11.8	0.0	5.7	541	100.0	

(-- AGE)		1	2	3	8	9	TOTAL	
-19	44.4	44.4	2.2	0.0	8.9	45	100.0	
20-	40.5	49.3	8.4	0.0	1.8	227	100.0	
30-	34.7	48.7	13.1	0.0	3.4	236	100.0	
40-	34.0	54.2	10.4	0.0	1.4	144	100.0	
50-	25.0	55.6	13.2	0.0	6.2	144	100.0	
60-	19.8	51.6	19.4	0.0	9.2	217	100.0	

(Q56 #7.33)

(U.K.)							
		1	2	3	8	9	TOTAL	
TOT		15.9	63.1	16.7	0.0	4.3	1043	100.0
(-- SEX)							
MALE		20.0	60.3	16.5	0.0	3.2	496	100.0
FEMA		12.2	65.6	16.8	0.0	5.3	547	100.0
(-- AGE)							
-19		29.5	61.4	6.8	0.0	2.3	44	100.0
20-		20.5	66.5	11.0	0.0	2.0	200	100.0
30-		18.3	66.5	13.2	0.0	2.0	197	100.0
40-		14.2	66.7	17.5	0.0	1.6	183	100.0
50-		18.1	61.1	18.1	0.0	2.8	144	100.0
60-		8.7	57.1	23.6	0.0	10.5	275	100.0

(U.S.A.)							
		1	2	3	8	9	TOTAL	
TOT		33.6	51.4	11.6	0.0	3.5	1563	100.0
(-- SEX)							
MALE		37.1	49.5	11.0	0.0	2.4	790	100.0
FEMA		30.0	53.3	12.2	0.0	4.5	773	100.0
(-- AGE)							
-19		39.2	45.1	7.8	0.0	7.8	51	100.0
20-		45.2	45.6	6.8	0.0	2.3	263	100.0
30-		38.6	48.1	11.7	0.0	1.6	316	100.0
40-		36.0	52.3	9.3	0.0	2.3	258	100.0
50-		25.7	58.3	13.6	0.0	2.4	206	100.0
60-		25.2	53.9	14.9	0.0	6.0	469	100.0

(JAPAN)							
		1	2	3	8	9	TOTAL	
TOT		30.5	52.8	6.6	0.3	9.8	2265	100.0
(-- SEX)							
MALE		36.5	50.7	5.7	0.4	6.7	1046	100.0
FEMA		25.3	54.7	7.4	0.2	12.4	1219	100.0
(-- AGE)							
-19		33.3	50.8	7.9	0.0	7.9	63	100.0
20-		33.7	51.2	5.4	0.0	9.8	297	100.0
30-		32.9	57.1	5.0	0.5	4.6	438	100.0
40-		30.7	56.5	6.5	0.4	5.9	492	100.0
50-		29.4	53.6	6.2	0.2	10.6	453	100.0
60-		27.2	46.4	9.0	0.2	17.2	522	100.0

57-#7.83 科学技術－病気の治療

Some illness treated by methods other than modern medicine

Q.57 (HAND CARD 57)

Using the answers on this card, would you tell me how much you agree or disagree with the following statements.(READ EACH IN TURN)

A. There are some illnesses that are better treated by methods that modern medicine does not recognize

[VAR: #7.83]

SOME ILLNESS TREATED BY METHODS OTHER THAN MODERN MEDICINE

CODE

Strongly agree.....1
Agree to some extent.....2
Disagree to some extent....3
Strongly disagree.....4
Don't know.....9

(F.R.G.)		1	2	3	4	8	9	TOTAL	
TOT		29.1	48.1	13.4	5.9	0.0	3.5	1000	100.0
(-- SEX)									
MALE		26.8	50.0	13.7	5.4	0.0	4.1	444	100.0
FEMA		30.9	46.6	13.1	6.3	0.0	3.1	556	100.0
(-- AGE)									
-19		28.2	38.5	10.3	7.7	0.0	15.4	39	100.0
20-		36.8	45.3	11.2	3.6	0.0	3.1	223	100.0
30-		28.9	51.7	12.8	3.3	0.0	3.3	211	100.0
40-		29.5	43.2	13.1	11.5	0.0	2.7	183	100.0
50-		21.8	57.1	13.5	4.5	0.0	3.2	156	100.0
60-		26.1	46.8	17.6	6.9	0.0	2.7	188	100.0

(FRANCE)		1	2	3	4	8	9	TOTAL	
TOT		23.0	39.1	15.5	19.2	0.0	3.2	1013	100.0
(-- SEX)									
MALE		21.0	37.1	17.8	21.0	0.0	3.2	472	100.0
FEMA		24.8	40.9	13.5	17.7	0.0	3.1	541	100.0
(-- AGE)									
-19		33.3	37.8	13.3	13.3	0.0	2.2	45	100.0
20-		25.1	43.2	14.5	15.0	0.0	2.2	227	100.0
30-		30.5	41.5	14.4	12.3	0.0	1.3	236	100.0
40-		22.2	39.6	16.7	18.7	0.0	2.8	144	100.0
50-		20.1	33.3	15.3	26.4	0.0	4.9	144	100.0
60-		12.9	35.9	17.5	28.1	0.0	5.5	217	100.0

(Q57.1 #7.83)

(U.K.)								
		1	2	3	4	8	9	TOTAL	
TOT		22.7	53.0	11.4	6.2	0.0	6.6	1043	100.0

(-- SEX)								
MALE		21.6	53.8	11.9	6.7	0.0	6.0	496	100.0
FEMA		23.8	52.3	11.0	5.9	0.0	7.1	547	100.0

(-- AGE)								
-19		29.5	47.7	9.1	9.1	0.0	4.5	44	100.0
20-		24.0	52.5	11.5	4.5	0.0	7.5	200	100.0
30-		20.8	58.9	9.6	5.6	0.0	5.1	197	100.0
40-		27.3	56.3	9.8	2.7	0.0	3.8	183	100.0
50-		18.1	60.4	9.7	8.3	0.0	3.5	144	100.0
60-		21.5	44.0	14.9	8.7	0.0	10.9	275	100.0

(U.S.A.)								
		1	2	3	4	8	9	TOTAL	
TOT		20.7	50.9	17.3	6.9	0.0	4.2	1563	100.0

(-- SEX)								
MALE		19.6	50.9	18.0	7.2	0.0	4.3	790	100.0
FEMA		21.7	51.0	16.7	6.6	0.0	4.0	773	100.0

(-- AGE)								
-19		21.6	54.9	11.8	5.9	0.0	5.9	51	100.0
20-		22.8	48.3	19.8	5.7	0.0	3.4	263	100.0
30-		22.8	50.3	16.8	6.6	0.0	3.5	316	100.0
40-		17.8	58.9	14.3	5.4	0.0	3.5	258	100.0
50-		18.0	51.5	18.4	9.7	0.0	2.4	206	100.0
60-		20.7	47.8	18.1	7.5	0.0	6.0	469	100.0

(JAPAN)								
		1	2	3	4	8	9	TOTAL	
TOT		21.6	50.0	17.3	4.9	0.1	6.1	2265	100.0

(-- SEX)								
MALE		21.7	51.8	16.7	4.0	0.0	5.7	1046	100.0
FEMA		21.5	48.5	17.7	5.7	0.2	6.4	1219	100.0

(-- AGE)								
-19		12.7	57.1	14.3	4.8	0.0	11.1	63	100.0
20-		16.2	52.2	17.8	5.1	0.3	8.4	297	100.0
30-		22.6	51.4	17.4	4.3	0.0	4.3	438	100.0
40-		25.2	48.4	16.9	4.9	0.0	4.7	492	100.0
50-		20.8	50.8	19.0	4.2	0.0	5.3	453	100.0
60-		22.2	47.7	16.1	5.9	0.4	7.7	522	100.0

57-#7.84 科学技術－人間の心の解明

Science permits understanding of the human mind

Q.57 (HAND CARD 57)

Using the answers on this card, would you tell me how much you agree or disagree with the following statements.(READ EACH IN TURN)

B.Some day science will permit the complete understanding of the functioning of the human mind

[VAR: #7.84]

SCIENCE PERMITS UNDERSTANDING OF THE HUMAN MIND

CODE

Strongly agree.....1
Agree to some extent.....2
Disagree to some extent....3
Strongly disagree.....4
Don't know.....9

(F.R.G.)	1	2	3	4	8	9	TOTAL		
TOT	9.1	25.3	26.2	32.4	0.0	7.0	1000	100.0	
(-- SEX)									
MALE	11.3	30.9	23.9	27.9	0.0	6.1	444	100.0	
FEMA	7.4	20.9	28.1	36.0	0.0	7.7	556	100.0	
(-- AGE)									
-19	7.7	20.5	25.6	33.3	0.0	12.8	39	100.0	
20-	8.5	25.1	28.3	29.6	0.0	8.5	223	100.0	
30-	12.8	24.6	21.8	33.2	0.0	7.6	211	100.0	
40-	8.7	26.8	27.3	32.8	0.0	4.4	183	100.0	
50-	7.1	26.9	29.5	28.2	0.0	8.3	156	100.0	
60-	8.0	24.5	25.0	37.8	0.0	4.8	188	100.0	

(FRANCE)	1	2	3	4	8	9	TOTAL		
TOT	26.8	37.9	17.0	14.1	0.0	4.2	1013	100.0	
(-- SEX)									
MALE	27.5	33.9	17.4	18.0	0.0	3.2	472	100.0	
FEMA	26.1	41.4	16.6	10.7	0.0	5.2	541	100.0	
(-- AGE)									
-19	26.7	28.9	24.4	15.6	0.0	4.4	45	100.0	
20-	29.1	31.3	22.0	16.3	0.0	1.3	227	100.0	
30-	29.7	42.4	11.4	14.4	0.0	2.1	236	100.0	
40-	27.8	36.8	22.2	11.1	0.0	2.1	144	100.0	
50-	27.8	38.2	16.0	11.1	0.0	6.9	144	100.0	
60-	19.8	42.4	13.4	15.2	0.0	9.2	217	100.0	

(Q57.2 #7.84)

(U.K.)								
		1	2	3	4	8	9	TOTAL	
TOT		12.4	37.3	22.3	21.2	0.0	6.8	1043	100.0

(-- SEX)								
MALE		12.1	35.7	22.0	25.6	0.0	4.6	496	100.0
FEMA		12.6	38.8	22.7	17.2	0.0	8.8	547	100.0

(-- AGE)								
-19		18.2	27.3	18.2	29.5	0.0	6.8	44	100.0
20-		14.5	36.5	23.5	21.0	0.0	4.5	200	100.0
30-		13.2	34.5	22.3	24.9	0.0	5.1	197	100.0
40-		10.9	38.8	24.0	23.0	0.0	3.3	183	100.0
50-		13.2	40.3	22.2	19.4	0.0	4.9	144	100.0
60-		9.8	38.9	21.1	17.1	0.0	13.1	275	100.0

(U.S.A.)								
		1	2	3	4	8	9	TOTAL	
TOT		18.6	39.2	23.2	15.1	0.0	3.9	1563	100.0

(-- SEX)								
MALE		18.5	38.4	23.2	17.0	0.0	3.0	790	100.0
FEMA		18.8	40.1	23.2	13.2	0.0	4.8	773	100.0

(-- AGE)								
-19		37.3	31.4	25.5	0.0	0.0	5.9	51	100.0
20-		19.4	35.0	26.2	16.7	0.0	2.7	263	100.0
30-		21.5	38.9	23.7	13.3	0.0	2.5	316	100.0
40-		15.5	41.9	22.5	15.9	0.0	4.3	258	100.0
50-		16.0	44.7	19.9	17.0	0.0	2.4	206	100.0
60-		17.1	38.8	22.6	15.8	0.0	5.8	469	100.0

(JAPAN)								
		1	2	3	4	8	9	TOTAL	
TOT		2.5	11.3	54.1	24.0	0.1	8.0	2265	100.0

(-- SEX)								
MALE		3.2	11.3	54.3	25.0	0.2	6.0	1046	100.0
FEMA		1.9	11.2	54.0	23.1	0.1	9.7	1219	100.0

(-- AGE)								
-19		1.6	11.1	49.2	31.7	0.0	6.3	63	100.0
20-		2.0	9.8	50.8	32.7	0.0	4.7	297	100.0
30-		2.1	8.7	60.5	22.8	0.2	5.7	438	100.0
40-		2.8	14.4	53.3	24.8	0.0	4.7	492	100.0
50-		2.6	11.7	56.7	20.3	0.2	8.4	453	100.0
60-		2.7	10.9	49.8	21.6	0.2	14.8	522	100.0

57-#7.85 科学技術－経済的・社会的問題の解決

Resolution of social and economic problems through science

Q.57 (HAND CARD 57)

Using the answers on this card, would you tell me how much you agree or disagree with the following statements.(READ EACH IN TURN)

C.Most of the social and economic problems we face today will be resolved by the advancement of science and technology

[VAR: #7.85]

RESOLUTION OF SOCIAL AND ECONOMIC PROBLEMS THROUGH SCIENCE

CODE

Strongly agree.....1
Agree to some extent.....2
Disagree to some extent....3
Strongly disagree.....4
Don't know.....9

(F.R.G.)	1	2	3	4	8	9	TOTAL	
TOT	7.3	36.7	27.8	23.0	0.0	5.2	1000	100.0
(-- SEX)								
MALE	8.8	38.7	27.0	20.9	0.0	4.5	444	100.0
FEMA	6.1	35.1	28.4	24.6	0.0	5.8	556	100.0
(-- AGE)								
-19	10.3	35.9	10.3	33.3	0.0	10.3	39	100.0
20-	8.1	29.6	30.0	27.4	0.0	4.9	223	100.0
30-	7.6	37.9	24.2	26.5	0.0	3.8	211	100.0
40-	8.7	39.3	27.9	18.0	0.0	6.0	183	100.0
50-	5.1	44.2	26.9	17.9	0.0	5.8	156	100.0
60-	5.9	35.1	33.5	20.7	0.0	4.8	188	100.0

(FRANCE)	1	2	3	4	8	9	TOTAL	
TOT	15.5	33.8	25.4	21.7	0.0	3.7	1013	100.0
(-- SEX)								
MALE	15.3	32.4	24.4	25.4	0.0	2.5	472	100.0
FEMA	15.7	34.9	26.2	18.5	0.0	4.6	541	100.0
(-- AGE)								
-19	17.8	35.6	17.8	26.7	0.0	2.2	45	100.0
20-	10.6	33.5	27.3	26.4	0.0	2.2	227	100.0
30-	16.1	35.2	28.4	18.2	0.0	2.1	236	100.0
40-	16.0	30.6	27.8	22.9	0.0	2.8	144	100.0
50-	17.4	31.9	21.5	22.9	0.0	6.2	144	100.0
60-	18.0	35.5	22.6	18.0	0.0	6.0	217	100.0

(Q57.3 #7.85)

(U.K.)								
	1	2	3	4	8	9	TOTAL	
TOT	9.5	33.3	28.5	23.2	0.0	5.6	1043	100.0

(-- SEX)								
MALE	10.3	34.1	25.8	25.6	0.0	4.2	496	100.0
FEMA	8.8	32.5	30.9	21.0	0.0	6.8	547	100.0

(-- AGE)								
-19	13.6	25.0	29.5	25.0	0.0	6.8	44	100.0
20-	10.0	28.5	30.5	27.5	0.0	3.5	200	100.0
30-	8.6	24.9	33.5	28.4	0.0	4.6	197	100.0
40-	6.0	36.1	29.5	25.7	0.0	2.7	183	100.0
50-	6.2	41.7	30.6	19.4	0.0	2.1	144	100.0
60-	13.1	37.8	21.5	16.4	0.0	11.3	275	100.0

(U.S.A.)								
	1	2	3	4	8	9	TOTAL	
TOT	12.2	34.7	30.5	19.7	0.0	2.9	1563	100.0

(-- SEX)								
MALE	13.7	34.4	28.4	21.1	0.0	2.4	790	100.0
FEMA	10.6	35.1	32.6	18.2	0.0	3.5	773	100.0

(-- AGE)								
-19	15.7	47.1	19.6	11.8	0.0	5.9	51	100.0
20-	9.5	35.0	34.2	19.4	0.0	1.9	263	100.0
30-	12.3	35.8	30.7	18.7	0.0	2.5	316	100.0
40-	12.0	33.7	32.6	18.6	0.0	3.1	258	100.0
50-	8.7	34.5	28.2	26.2	0.0	2.4	206	100.0
60-	14.7	33.3	29.2	19.2	0.0	3.6	469	100.0

(JAPAN)								
	1	2	3	4	8	9	TOTAL	
TOT	2.7	12.4	55.1	18.8	0.1	10.9	2265	100.0

(-- SEX)								
MALE	3.3	13.7	55.0	20.5	0.2	7.4	1046	100.0
FEMA	2.2	11.2	55.3	17.3	0.1	13.9	1219	100.0

(-- AGE)								
-19	0.0	12.7	60.3	20.6	1.6	4.8	63	100.0
20-	2.7	8.4	56.2	25.9	0.0	6.7	297	100.0
30-	1.4	12.1	60.7	17.6	0.2	8.0	438	100.0
40-	3.0	12.0	57.7	20.9	0.0	6.3	492	100.0
50-	2.9	12.4	55.8	15.9	0.2	12.8	453	100.0
60-	3.8	15.1	46.2	15.9	0.0	19.0	522	100.0

58-#7.86A 今後の25年-原子力廃棄物の安全な処理方法

The next 25 years: safe method for nuclear waste disposal

Q.58 (HAND CARD 58)

How likely do you think it is that we will see each of the following things in the next 25 years? Very likely, possible but not too likely, or not at all likely. (READ EACH IN TURN)

A.A safe method for the long-term storage or disposal of waste products from nuclear power plants

[VAR: #7.86]

THE NEXT 25 YEARS: SAFE METHOD FOR NUCLEAR WASTE DISPOSAL

CODE

Very likely.....1
Possible but not too likely.2
Not at all likely.....3
Don't know.....9

(F.R.G.)	1	2	3	8	9	TOTAL
TOT	17.1	42.3	36.0	0.0	4.6	1000 100.0

(-- SEX)	1	2	3	8	9	TOTAL
MALE	16.9	43.7	34.5	0.0	5.0	444 100.0
FEMA	17.3	41.2	37.2	0.0	4.3	556 100.0

(-- AGE)	1	2	3	8	9	TOTAL
-19	15.4	41.0	41.0	0.0	2.6	39 100.0
20-	14.3	39.5	42.6	0.0	3.6	223 100.0
30-	19.4	36.5	40.8	0.0	3.3	211 100.0
40-	19.7	47.0	27.3	0.0	6.0	183 100.0
50-	19.2	47.4	29.5	0.0	3.8	156 100.0
60-	13.8	43.6	35.6	0.0	6.9	188 100.0

(FRANCE)	1	2	3	8	9	TOTAL
TOT	28.4	50.5	15.6	0.0	5.4	1013 100.0

(-- SEX)	1	2	3	8	9	TOTAL
MALE	30.3	48.7	17.6	0.0	3.4	472 100.0
FEMA	26.8	52.1	13.9	0.0	7.2	541 100.0

(-- AGE)	1	2	3	8	9	TOTAL
-19	37.8	51.1	6.7	0.0	4.4	45 100.0
20-	28.2	50.7	17.2	0.0	4.0	227 100.0
30-	29.7	50.4	16.5	0.0	3.4	236 100.0
40-	25.7	52.1	18.1	0.0	4.2	144 100.0
50-	29.9	47.9	16.0	0.0	6.2	144 100.0
60-	26.3	51.2	12.9	0.0	9.7	217 100.0

(Q58.1 #7.86A)

(U.K.)
	1	2	3	8	9	TOTAL	
TOT	33.7	44.3	18.5	0.0	3.5	1043	100.0
(-- SEX)
MALE	38.7	37.9	21.0	0.0	2.4	496	100.0
FEMA	29.1	50.1	16.3	0.0	4.6	547	100.0
(-- AGE)
-19	22.7	63.6	9.1	0.0	4.5	44	100.0
20-	25.5	52.0	20.0	0.0	2.5	200	100.0
30-	29.9	48.7	19.8	0.0	1.5	197	100.0
40-	37.7	43.7	18.0	0.0	0.5	183	100.0
50-	39.6	42.4	18.1	0.0	0.0	144	100.0
60-	38.2	33.8	18.5	0.0	9.5	275	100.0

(U.S.A.)
	1	2	3	8	9	TOTAL	
TOT	32.2	50.0	14.8	0.0	2.9	1563	100.0
(-- SEX)
MALE	33.5	46.8	17.1	0.0	2.5	790	100.0
FEMA	30.9	53.3	12.4	0.0	3.4	773	100.0
(-- AGE)
-19	21.6	52.9	21.6	0.0	3.9	51	100.0
20-	30.0	50.6	18.3	0.0	1.1	263	100.0
30-	34.5	45.6	16.8	0.0	3.2	316	100.0
40-	32.6	51.6	13.2	0.0	2.7	258	100.0
50-	32.0	51.5	14.6	0.0	1.9	206	100.0
60-	33.0	51.0	11.7	0.0	4.3	469	100.0

(JAPAN)
	1	2	3	8	9	TOTAL	
TOT	33.4	35.8	16.1	0.2	14.4	2265	100.0
(-- SEX)
MALE	38.1	33.9	18.8	0.1	9.0	1046	100.0
FEMA	29.4	37.5	13.8	0.2	19.1	1219	100.0
(-- AGE)
-19	33.3	47.6	14.3	0.0	4.8	63	100.0
20-	32.0	44.4	14.1	0.0	9.4	297	100.0
30-	33.8	41.3	16.0	0.5	8.4	438	100.0
40-	35.8	35.0	16.9	0.0	12.4	492	100.0
50-	32.0	34.2	17.0	0.0	16.8	453	100.0
60-	33.0	27.2	16.1	0.4	23.4	522	100.0

58-#7.86B 今後の25年－ガンの治療方法の解明

The next 25 years: cure for cancer

Q.58 (HAND CARD 58)

How likely do you think it is that we will see each of the following things in the next 25 years? Very likely, possible but not too likely, or not at all likely. (READ EACH IN TURN)

B. A cure for common forms of cancer

[VAR: #7.86B]

THE NEXT 25 YEARS: A CURE FOR CANCER

CODE

Very likely.....1
Possible but not too likely.2
Not at all likely.....3
Don't know.....9

(F.R.G.)							
	1	2	3	8	9	TOTAL	
TOT	36.5	46.8	12.7	0.0	4.0	1000	100.0
(-- SEX)							
MALE	34.5	50.2	11.7	0.0	3.6	444	100.0
FEMA	38.1	44.1	13.5	0.0	4.3	556	100.0
(-- AGE)							
-19	30.8	41.0	23.1	0.0	5.1	39	100.0
20-	30.0	51.6	14.3	0.0	4.0	223	100.0
30-	38.9	42.7	16.1	0.0	2.4	211	100.0
40-	39.3	46.4	10.9	0.0	3.3	183	100.0
50-	39.7	48.1	9.0	0.0	3.2	156	100.0
60-	37.2	46.3	9.6	0.0	6.9	188	100.0
(FRANCE)							
	1	2	3	8	9	TOTAL	
TOT	68.3	26.4	3.0	0.0	2.4	1013	100.0
(-- SEX)							
MALE	66.9	28.0	3.4	0.0	1.7	472	100.0
FEMA	69.5	25.0	2.6	0.0	3.0	541	100.0
(-- AGE)							
-19	82.2	13.3	0.0	0.0	4.4	45	100.0
20-	70.0	24.2	4.4	0.0	1.3	227	100.0
30-	73.3	22.9	3.4	0.0	0.4	236	100.0
40-	67.4	28.5	2.8	0.0	1.4	144	100.0
50-	67.4	27.1	2.1	0.0	3.5	144	100.0
60-	59.4	33.2	2.3	0.0	5.1	217	100.0

(Q58.2 #7.86B)

(U.K.)							
		1	2	3	8	9	TOTAL	
TOT		63.5	32.2	3.3	0.0	1.1	1043	100.0

(-- SEX)							
MALE		63.3	31.9	4.0	0.0	0.8	496	100.0
FEMA		63.6	32.5	2.6	0.0	1.3	547	100.0

(-- AGE)							
-19		59.1	36.4	2.3	0.0	2.3	44	100.0
20-		61.0	35.0	2.5	0.0	1.5	200	100.0
30-		66.5	29.9	3.6	0.0	0.0	197	100.0
40-		65.0	31.7	3.3	0.0	0.0	183	100.0
50-		70.1	25.0	4.9	0.0	0.0	144	100.0
60-		59.3	35.3	2.9	0.0	2.5	275	100.0

(U.S.A.)							
		1	2	3	8	9	TOTAL	
TOT		61.9	32.9	4.2	0.0	1.0	1563	100.0

(-- SEX)							
MALE		62.7	31.3	5.1	0.0	1.0	790	100.0
FEMA		61.1	34.7	3.2	0.0	1.0	773	100.0

(-- AGE)							
-19		68.6	25.5	3.9	0.0	2.0	51	100.0
20-		59.3	35.4	4.6	0.0	0.8	263	100.0
30-		63.6	33.5	2.5	0.0	0.3	316	100.0
40-		64.0	33.3	2.3	0.0	0.4	258	100.0
50-		66.0	26.2	7.3	0.0	0.5	206	100.0
60-		58.4	34.8	4.7	0.0	2.1	469	100.0

(JAPAN)							
		1	2	3	8	9	TOTAL	
TOT		65.1	24.3	5.3	0.2	5.2	2265	100.0

(-- SEX)							
MALE		70.3	20.7	5.0	0.1	4.0	1046	100.0
FEMA		60.7	27.4	5.5	0.2	6.2	1219	100.0

(-- AGE)							
-19		66.7	22.2	6.3	0.0	4.8	63	100.0
20-		65.3	27.3	4.0	0.3	3.0	297	100.0
30-		66.2	26.9	4.3	0.0	2.5	438	100.0
40-		65.9	25.2	4.9	0.0	4.1	492	100.0
50-		65.6	22.5	7.1	0.2	4.6	453	100.0
60-		62.8	21.3	5.4	0.4	10.2	522	100.0

58-#7.86C 今後の25年－老人性痴呆症の治療方法の解明

The next 25 years: cure for senility

Q.58 (HAND CARD 58)

How likely do you think it is that we will see each of the following things in the next 25 years? Very likely, possible but not too likely, or not at all likely. (READ EACH IN TURN)

C. A cure for senility

[VAR: #7.86C]

THE NEXT 25 YEARS: A CURE FOR SENILITY

CODE

Very likely.....1
Possible but not too likely.2
Not at all likely.....3
Don't know.....9

(F.R.G.)	1	2	3	8	9	TOTAL	
TOT	16.8	40.0	37.1	0.0	6.1	1000	100.0
(-- SEX)							
MALE	15.5	43.7	34.0	0.0	6.8	444	100.0
FEMA	17.8	37.1	39.6	0.0	5.6	556	100.0
(-- AGE)							
-19	5.1	28.2	51.3	0.0	15.4	39	100.0
20-	14.8	38.1	39.5	0.0	7.6	223	100.0
30-	20.9	38.4	37.4	0.0	3.3	211	100.0
40-	18.6	41.5	35.0	0.0	4.9	183	100.0
50-	18.6	42.9	34.0	0.0	4.5	156	100.0
60-	13.8	42.6	35.6	0.0	8.0	188	100.0

(FRANCE)	1	2	3	8	9	TOTAL	
TOT	23.4	44.6	21.4	0.0	10.6	1013	100.0
(-- SEX)							
MALE	22.9	44.9	24.4	0.0	7.8	472	100.0
FEMA	23.8	44.4	18.9	0.0	12.9	541	100.0
(-- AGE)							
-19	22.2	31.1	33.3	0.0	13.3	45	100.0
20-	25.6	41.4	25.6	0.0	7.5	227	100.0
30-	25.4	44.9	23.3	0.0	6.4	236	100.0
40-	22.9	50.7	16.7	0.0	9.7	144	100.0
50-	22.2	44.4	16.7	0.0	16.7	144	100.0
60-	20.3	46.5	18.9	0.0	14.3	217	100.0

(Q58.3 #7.86C)

(U.K.)							
	1	2	3	8	9	TOTAL	
TOT	11.7	38.4	45.6	0.0	4.2	1043	100.0
(-- SEX)							
MALE	11.9	38.1	46.4	0.0	3.6	496	100.0
FEMA	11.5	38.8	45.0	0.0	4.8	547	100.0
(-- AGE)							
-19	9.1	52.3	31.8	0.0	6.8	44	100.0
20-	10.0	41.0	46.0	0.0	3.0	200	100.0
30-	7.6	40.6	48.7	0.0	3.0	197	100.0
40-	14.2	37.2	47.5	0.0	1.1	183	100.0
50-	14.6	43.1	41.0	0.0	1.4	144	100.0
60-	13.1	31.3	46.5	0.0	9.1	275	100.0

(U.S.A.)							
	1	2	3	8	9	TOTAL	
TOT	25.0	51.0	20.3	0.0	3.7	1563	100.0
(-- SEX)							
MALE	25.1	49.5	21.9	0.0	3.5	790	100.0
FEMA	25.0	52.5	18.6	0.0	3.9	773	100.0
(-- AGE)							
-19	21.6	47.1	27.5	0.0	3.9	51	100.0
20-	23.6	50.6	21.7	0.0	4.2	263	100.0
30-	28.2	49.7	19.9	0.0	2.2	316	100.0
40-	28.7	55.0	13.2	0.0	3.1	258	100.0
50-	27.7	51.5	18.9	0.0	1.9	206	100.0
60-	20.9	50.1	23.5	0.0	5.5	469	100.0

(JAPAN)							
	1	2	3	8	9	TOTAL	
TOT	28.7	44.5	18.0	0.1	8.6	2265	100.0
(-- SEX)							
MALE	31.6	42.9	17.7	0.1	7.6	1046	100.0
FEMA	26.3	45.9	18.2	0.2	9.4	1219	100.0
(-- AGE)							
-19	30.2	49.2	11.1	0.0	9.5	63	100.0
20-	27.9	49.2	16.2	0.3	6.4	297	100.0
30-	28.3	49.5	16.9	0.0	5.3	438	100.0
40-	30.3	43.7	19.3	0.0	6.7	492	100.0
50-	29.1	41.5	20.8	0.0	8.6	453	100.0
60-	27.6	40.6	17.0	0.4	14.4	522	100.0

58-#7.86D 今後の25年-宇宙ステーションでの生活

The next 25 years: living in space stations

Q.58 (HAND CARD 58)

How likely do you think it is that we will see each of the following things in the next 25 years? Very likely, possible but not too likely, or not at all likely. (READ EACH IN TURN)

D. People living in space stations

[VAR: #7.56D]

THE NEXT 25 YEARS: LIVING IN SPACE STATIONS

CODE

Very likely.....1
Possible but not too likely.2
Not at all likely.....3
Don't know.....9

(F.R.G.	1	2	3	8	9	TOTAL	
TOT	35.6	37.4	22.2	0.0	4.8	1000	100.0

(-- SEX							
MALE	41.2	38.5	16.9	0.0	3.4	444	100.0
FEMA	31.1	36.5	26.4	0.0	5.9	556	100.0

(-- AGE							
-19	25.6	23.1	46.2	0.0	5.1	39	100.0
20-	40.8	36.3	19.7	0.0	3.1	223	100.0
30-	39.3	37.9	19.4	0.0	3.3	211	100.0
40-	39.3	41.0	15.8	0.0	3.8	183	100.0
50-	35.3	36.5	23.1	0.0	5.1	156	100.0
60-	23.9	38.3	28.7	0.0	9.0	188	100.0

(FRANCE	1	2	3	8	9	TOTAL	
TOT	23.4	36.7	31.4	0.0	8.5	1013	100.0

(-- SEX							
MALE	30.7	37.5	24.8	0.0	7.0	472	100.0
FEMA	17.0	36.0	37.2	0.0	9.8	541	100.0

(-- AGE							
-19	31.1	31.1	31.1	0.0	6.7	45	100.0
20-	28.2	40.5	26.4	0.0	4.8	227	100.0
30-	24.2	34.7	36.4	0.0	4.7	236	100.0
40-	26.4	33.3	32.6	0.0	7.6	144	100.0
50-	18.1	40.3	27.1	0.0	14.6	144	100.0
60-	17.5	35.9	33.2	0.0	13.4	217	100.0

(Q58.4 #7.86D)

(U.K.)					
	1	2	3	8	9	TOTAL
TOT	32.7	34.0	28.9	0.0	4.4	1043 100.0

(-- SEX)					
MALE	40.3	33.1	24.4	0.0	2.2	496 100.0
FEMA	25.8	34.9	32.9	0.0	6.4	547 100.0

(-- AGE)					
-19	29.5	36.4	34.1	0.0	0.0	44 100.0
20-	31.0	36.0	29.5	0.0	3.5	200 100.0
30-	35.5	38.1	23.9	0.0	2.5	197 100.0
40-	35.5	36.6	25.7	0.0	2.2	183 100.0
50-	25.7	34.0	38.2	0.0	2.1	144 100.0
60-	34.2	27.6	28.4	0.0	9.8	275 100.0

(U.S.A.)					
	1	2	3	8	9	TOTAL
TOT	41.3	36.1	20.2	0.0	2.5	1563 100.0

(-- SEX)					
MALE	49.9	32.8	15.3	0.0	2.0	790 100.0
FEMA	32.5	39.5	25.1	0.0	3.0	773 100.0

(-- AGE)					
-19	41.2	39.2	17.6	0.0	2.0	51 100.0
20-	40.3	37.3	20.9	0.0	1.5	263 100.0
30-	50.6	34.5	13.9	0.0	0.9	316 100.0
40-	46.1	34.5	16.3	0.0	3.1	258 100.0
50-	40.8	36.9	21.4	0.0	1.0	206 100.0
60-	33.0	36.7	25.8	0.0	4.5	469 100.0

(JAPAN)					
	1	2	3	8	9	TOTAL
TOT	19.3	32.1	33.2	0.3	15.1	2265 100.0

(-- SEX)					
MALE	23.2	33.7	32.3	0.1	10.7	1046 100.0
FEMA	15.9	30.7	34.0	0.5	18.9	1219 100.0

(-- AGE)					
-19	19.0	38.1	34.9	1.6	6.3	63 100.0
20-	25.3	34.3	32.3	0.3	7.7	297 100.0
30-	19.2	39.7	33.6	0.5	7.1	438 100.0
40-	24.4	32.7	31.3	0.2	11.4	492 100.0
50-	17.2	27.6	38.0	0.2	17.0	453 100.0
60-	13.0	26.8	30.8	0.2	29.1	522 100.0

59-#7.34 省エネルギーは重要か

Energy conservation

Q.59

We hear a lot about energy conservation these days. Do you feel that saving energy is.....(READ)

[VAR: #7.34]

ENERGY CONSERVATION

CODE

Very important.....1
Important.....2
Not very important,or.....3
Not at all important.....4
Don't know (DO NOT READ)...9

(F.R.G.)	1	2	3	4	8	9	TOTAL		
TOT	56.2	39.2	3.4	0.0	0.0	1.2	1000	100.0	
(-- SEX)									
MALE	53.6	42.1	3.2	0.0	0.0	1.1	444	100.0	
FEMA	58.3	36.9	3.6	0.0	0.0	1.3	556	100.0	
(-- AGE)									
-19	46.2	48.7	2.6	0.0	0.0	2.6	39	100.0	
20-	58.7	35.0	4.5	0.0	0.0	1.8	223	100.0	
30-	62.1	33.2	4.3	0.0	0.0	0.5	211	100.0	
40-	53.6	42.6	3.3	0.0	0.0	0.5	183	100.0	
50-	53.2	44.2	1.3	0.0	0.0	1.3	156	100.0	
60-	53.7	41.5	3.2	0.0	0.0	1.6	188	100.0	

(FRANCE)	1	2	3	4	8	9	TOTAL		
TOT	33.1	54.2	10.0	1.9	0.0	0.9	1013	100.0	
(-- SEX)									
MALE	34.5	53.0	10.0	1.9	0.0	0.6	472	100.0	
FEMA	31.8	55.3	10.0	1.8	0.0	1.1	541	100.0	
(-- AGE)									
-19	33.3	60.0	6.7	0.0	0.0	0.0	45	100.0	
20-	36.6	49.8	10.6	2.6	0.0	0.4	227	100.0	
30-	33.5	55.1	8.1	2.5	0.0	0.8	236	100.0	
40-	34.7	53.5	11.1	0.7	0.0	0.0	144	100.0	
50-	32.6	51.4	13.2	1.4	0.0	1.4	144	100.0	
60-	28.1	59.0	9.2	1.8	0.0	1.8	217	100.0	

(Q59 #7.34)

(U.K.)									
	1	2	3	4	8	9	TOTAL		
TOT	50.9	39.4	6.3	1.4	0.0	1.9	1043	100.0	
(-- SEX)									
MALE	57.5	34.3	5.4	1.6	0.0	1.2	496	100.0	
FEMA	45.0	44.1	7.1	1.3	0.0	2.6	547	100.0	
(-- AGE)									
-19	47.7	47.7	2.3	0.0	0.0	2.3	44	100.0	
20-	46.0	42.0	8.0	1.5	0.0	2.5	200	100.0	
30-	52.3	40.6	4.6	0.5	0.0	2.0	197	100.0	
40-	54.1	36.1	6.6	2.7	0.0	0.5	183	100.0	
50-	54.9	37.5	6.2	1.4	0.0	0.0	144	100.0	
60-	49.8	38.5	6.9	1.5	0.0	3.3	275	100.0	
(U.S.A.)									
	1	2	3	4	8	9	TOTAL		
TOT	66.0	30.4	2.8	0.6	0.0	0.3	1563	100.0	
(-- SEX)									
MALE	67.3	28.6	3.0	0.9	0.0	0.1	790	100.0	
FEMA	64.6	32.2	2.6	0.3	0.0	0.4	773	100.0	
(-- AGE)									
-19	60.8	35.3	3.9	0.0	0.0	0.0	51	100.0	
20-	61.2	35.0	3.0	0.4	0.0	0.4	263	100.0	
30-	67.4	27.8	4.1	0.6	0.0	0.0	316	100.0	
40-	66.7	30.6	2.3	0.4	0.0	0.0	258	100.0	
50-	70.4	26.2	2.4	0.0	0.0	1.0	206	100.0	
60-	65.9	30.7	2.1	1.1	0.0	0.2	469	100.0	
(JAPAN)									
	1	2	3	4	8	9	TOTAL		
TOT	41.9	47.5	5.7	0.5	0.0	4.3	2265	100.0	
(-- SEX)									
MALE	46.9	44.7	4.4	0.9	0.1	3.0	1046	100.0	
FEMA	37.6	49.9	6.8	0.2	0.0	5.5	1219	100.0	
(-- AGE)									
-19	36.5	54.0	4.8	1.6	0.0	3.2	63	100.0	
20-	37.4	51.5	6.1	0.7	0.0	4.4	297	100.0	
30-	38.8	52.5	5.9	0.5	0.2	2.1	438	100.0	
40-	43.5	48.4	4.9	0.4	0.0	2.8	492	100.0	
50-	47.0	42.6	6.4	0.2	0.0	3.8	453	100.0	
60-	41.8	43.7	5.6	0.8	0.0	8.2	522	100.0	

60-#7.35 環境の保護は重要か

Environmental preservation

Q.60

How important do you think it is to preserve the environment? Is it
... (READ)

[VAR: #7.35]

ENVIRONMENTAL PRESERVATION

CODE

Very important.....1
Important.....2
Not very important or,....3
Not at all important.....4
Don't know (DO NOT READ)...9

(F.R.G.)	1	2	3	4	8	9	TOTAL
TOT	74.2	24.3	0.7	0.2	0.0	0.6	1000 100.0

(-- SEX)	1	2	3	4	8	9	TOTAL
MALE	70.7	28.4	0.5	0.2	0.0	0.2	444 100.0
FEMA	77.0	21.0	0.9	0.2	0.0	0.9	556 100.0

(-- AGE)	1	2	3	4	8	9	TOTAL
-19	66.7	33.3	0.0	0.0	0.0	0.0	39 100.0
20-	79.4	18.4	1.3	0.4	0.0	0.4	223 100.0
30-	75.4	22.3	1.4	0.0	0.0	0.9	211 100.0
40-	72.7	27.3	0.0	0.0	0.0	0.0	183 100.0
50-	69.9	28.8	0.6	0.0	0.0	0.6	156 100.0
60-	73.4	25.0	0.0	0.5	0.0	1.1	188 100.0

(FRANCE)	1	2	3	4	8	9	TOTAL
TOT	69.6	28.1	1.2	0.4	0.0	0.7	1013 100.0

(-- SEX)	1	2	3	4	8	9	TOTAL
MALE	73.9	23.5	1.5	0.4	0.0	0.6	472 100.0
FEMA	65.8	32.2	0.9	0.4	0.0	0.7	541 100.0

(-- AGE)	1	2	3	4	8	9	TOTAL
-19	51.1	48.9	0.0	0.0	0.0	0.0	45 100.0
20-	70.5	27.3	0.9	0.9	0.0	0.4	227 100.0
30-	74.2	22.5	1.7	0.8	0.0	0.8	236 100.0
40-	75.0	24.3	0.7	0.0	0.0	0.0	144 100.0
50-	65.3	32.6	0.7	0.0	0.0	1.4	144 100.0
60-	66.8	30.4	1.8	0.0	0.0	0.9	217 100.0

(Q60 #7.35)

(U.K.							
	1	2	3	4	8	9	TOTAL
TOT	74.0	23.2	1.5	0.1	0.0	1.2	1043 100.0

(-- SEX							
MALE	77.0	20.4	1.4	0.2	0.0	1.0	496 100.0
FEMA	71.3	25.8	1.6	0.0	0.0	1.3	547 100.0

(-- AGE							
-19	79.5	20.5	0.0	0.0	0.0	0.0	44 100.0
20-	67.0	30.5	0.0	0.5	0.0	2.0	200 100.0
30-	73.6	24.9	1.0	0.0	0.0	0.5	197 100.0
40-	74.3	21.9	2.7	0.0	0.0	1.1	183 100.0
50-	83.3	13.9	2.1	0.0	0.0	0.7	144 100.0
60-	73.5	22.9	2.2	0.0	0.0	1.5	275 100.0

(U.S.A.							
	1	2	3	4	8	9	TOTAL
TOT	84.2	14.7	0.6	0.2	0.0	0.3	1563 100.0

(-- SEX							
MALE	84.6	14.3	0.8	0.3	0.0	0.1	790 100.0
FEMA	83.8	15.1	0.4	0.1	0.0	0.5	773 100.0

(-- AGE							
-19	84.3	15.7	0.0	0.0	0.0	0.0	51 100.0
20-	81.7	17.5	0.8	0.0	0.0	0.0	263 100.0
30-	87.7	11.4	0.9	0.0	0.0	0.0	316 100.0
40-	82.9	16.7	0.0	0.4	0.0	0.0	258 100.0
50-	85.0	12.6	1.0	0.5	0.0	1.0	206 100.0
60-	83.6	15.1	0.4	0.2	0.0	0.6	469 100.0

(JAPAN							
	1	2	3	4	8	9	TOTAL
TOT	45.6	45.7	4.7	0.2	0.0	3.8	2265 100.0

(-- SEX							
MALE	49.6	43.1	4.3	0.2	0.1	2.7	1046 100.0
FEMA	42.1	47.9	5.1	0.2	0.0	4.7	1219 100.0

(-- AGE							
-19	39.7	52.4	4.8	1.6	0.0	1.6	63 100.0
20-	40.7	49.2	7.4	0.3	0.0	2.4	297 100.0
30-	42.9	47.9	6.6	0.0	0.2	2.3	438 100.0
40-	50.8	42.7	4.1	0.2	0.0	2.2	492 100.0
50-	46.1	45.7	3.8	0.0	0.0	4.4	453 100.0
60-	45.8	43.9	3.1	0.4	0.0	6.9	522 100.0

61-#9.80 文化 (各国の文化)

Culture

Q.61

What first comes to your mind when you think of ***** culture?
Please tell me as many things as you can. PROBE: What else?

[VAR: #9.80]

***** CULTURE

CODE

Answered.....1

Don't know.....9

(F.R.G.)	0	1	9	TOTAL
TOT	0.0	77.6	22.4	1000 100.0

(-- SEX)	0	1	9	TOTAL
MALE	0.0	80.6	19.4	444 100.0
FEMA	0.0	75.2	24.8	556 100.0

(-- AGE)	0	1	9	TOTAL
-19	0.0	56.4	43.6	39 100.0
20-	0.0	78.5	21.5	223 100.0
30-	0.0	80.1	19.9	211 100.0
40-	0.0	77.0	23.0	183 100.0
50-	0.0	84.0	16.0	156 100.0
60-	0.0	73.4	26.6	188 100.0

(FRANCE)	0	1	9	TOTAL
TOT	0.0	79.2	20.8	1013 100.0

(-- SEX)	0	1	9	TOTAL
MALE	0.0	82.6	17.4	472 100.0
FEMA	0.0	76.2	23.8	541 100.0

(-- AGE)	0	1	9	TOTAL
-19	0.0	73.3	26.7	45 100.0
20-	0.0	77.5	22.5	227 100.0
30-	0.0	78.0	22.0	236 100.0
40-	0.0	82.6	17.4	144 100.0
50-	0.0	76.4	23.6	144 100.0
60-	0.0	82.9	17.1	217 100.0

(Q61 #9.80)

(U.K.)

	0	1	9	TOTAL	
TOT	0.0	73.7	26.3	1043	100.0

(-- SEX)

MALE	0.0	77.4	22.6	496	100.0
FEMA	0.0	70.4	29.6	547	100.0

(-- AGE)

-19	0.0	70.5	29.5	44	100.0
20-	0.0	74.5	25.5	200	100.0
30-	0.0	77.2	22.8	197	100.0
40-	0.0	72.7	27.3	183	100.0
50-	0.0	77.1	22.9	144	100.0
60-	0.0	70.2	29.8	275	100.0

(U.S.A.)

	0	1	9	TOTAL	
TOT	100.0	0.0	0.0	1563	100.0

(-- SEX)

MALE	100.0	0.0	0.0	790	100.0
FEMA	100.0	0.0	0.0	773	100.0

(-- AGE)

-19	100.0	0.0	0.0	51	100.0
20-	100.0	0.0	0.0	263	100.0
30-	100.0	0.0	0.0	316	100.0
40-	100.0	0.0	0.0	258	100.0
50-	100.0	0.0	0.0	206	100.0
60-	100.0	0.0	0.0	469	100.0

(JAPAN)

	0	1	9	TOTAL	
TOT	0.0	58.4	41.6	2265	100.0

(-- SEX)

MALE	0.0	59.7	40.3	1046	100.0
FEMA	0.0	57.3	42.7	1219	100.0

(-- AGE)

-19	0.0	60.3	39.7	63	100.0
20-	0.0	65.3	34.7	297	100.0
30-	0.0	64.8	35.2	438	100.0
40-	0.0	60.6	39.4	492	100.0
50-	0.0	56.5	43.5	453	100.0
60-	0.0	48.3	51.7	522	100.0

62-#3.1A 宗教を信じるか
Religious faith

Q.62
I would now like to ask you a few questions about religion. Do you have any personal religious faith?

[VAR: #3.1]
RELIGIOUS FAITH

CODE

Yes.....1
No.....2 ---#3.1B Missing
Don't know.....9 ---#3.1B Missing

(F.R.G.)					
	1	2	9	TOTAL	
TOT	74.8	21.8	3.4	1000	100.0
(-- SEX)					
MALE	66.7	29.1	4.3	444	100.0
FEMA	81.3	16.0	2.7	556	100.0
(-- AGE)					
-19	64.1	33.3	2.6	39	100.0
20-	64.1	33.2	2.7	223	100.0
30-	70.1	26.1	3.8	211	100.0
40-	73.2	21.3	5.5	183	100.0
50-	84.6	12.8	2.6	156	100.0
60-	88.3	9.0	2.7	188	100.0

(FRANCE)					
	1	2	9	TOTAL	
TOT	64.4	34.8	0.8	1013	100.0
(-- SEX)					
MALE	60.2	39.0	0.8	472	100.0
FEMA	68.0	31.2	0.7	541	100.0
(-- AGE)					
-19	44.4	55.6	0.0	45	100.0
20-	52.0	47.6	0.4	227	100.0
30-	58.1	40.3	1.7	236	100.0
40-	68.1	31.2	0.7	144	100.0
50-	75.0	24.3	0.7	144	100.0
60-	78.8	20.7	0.5	217	100.0

(Q62.1 #3.1)

(U.K.)

	1	2	9	TOTAL
TOT	64.2	34.3	1.4	1043 100.0

(-- SEX)

MALE	59.7	38.7	1.6	496 100.0
FEMA	68.4	30.3	1.3	547 100.0

(-- AGE)

-19	43.2	56.8	0.0	44 100.0
20-	52.5	47.0	0.5	200 100.0
30-	59.9	39.6	0.5	197 100.0
40-	62.3	36.6	1.1	183 100.0
50-	67.4	29.2	3.5	144 100.0
60-	78.9	18.9	2.2	275 100.0

(U.S.A.)

	1	2	9	TOTAL
TOT	85.3	13.9	0.8	1563 100.0

(-- SEX)

MALE	82.9	16.1	1.0	790 100.0
FEMA	87.7	11.8	0.5	773 100.0

(-- AGE)

-19	76.5	21.6	2.0	51 100.0
20-	78.7	19.4	1.9	263 100.0
30-	82.3	17.1	0.6	316 100.0
40-	86.4	13.6	0.0	258 100.0
50-	90.8	8.7	0.5	206 100.0
60-	88.9	10.4	0.6	469 100.0

(JAPAN)

	1	2	9	TOTAL
TOT	36.5	63.5	0.0	2265 100.0

(-- SEX)

MALE	37.1	62.9	0.0	1046 100.0
FEMA	36.0	64.0	0.0	1219 100.0

(-- AGE)

-19	12.7	87.3	0.0	63 100.0
20-	16.2	83.8	0.0	297 100.0
30-	24.7	75.3	0.0	438 100.0
40-	31.7	68.3	0.0	492 100.0
50-	47.2	52.8	0.0	453 100.0
60-	56.1	43.9	0.0	522 100.0

62-#3.1B (Aで信じている人に) 何という宗教か

Religion

Q62b)

What is your religious preference--Protestant, Roman Catholic,
Jewish, Mormon, or an Orthodox Church such as the Greek or
Russian Orthodox Church?

[VAR: #3.1B]

RELIGION

CODE

Protestant.....1
Roman Catholic.....2
Jewish.....3
Buddhism.....4
Moslem.....5
Shinto.....6
Other(Christian).....7
Other(not Christian).....8
D.K.....9
Missing(have not).....0

(F.R.G.)	0	1	2	3	4	5	6	7	8	9	TOTAL	
TOT	25.2	33.7	38.3	0.0	0.0	0.0	0.0	0.0	2.6	0.2	1000	100.0

(-- SEX)	0	1	2	3	4	5	6	7	8	9	TOTAL	
MALE	33.3	27.7	36.0	0.0	0.0	0.0	0.0	0.0	2.7	0.2	444	100.0
FEMA	18.7	38.5	40.1	0.0	0.0	0.0	0.0	0.0	2.5	0.2	556	100.0

(-- AGE)	0	1	2	3	4	5	6	7	8	9	TOTAL	
-19	35.9	33.3	23.1	0.0	0.0	0.0	0.0	0.0	7.7	0.0	39	100.0
20-	35.9	27.4	34.1	0.0	0.0	0.0	0.0	0.0	2.2	0.4	223	100.0
30-	29.9	35.1	32.7	0.0	0.0	0.0	0.0	0.0	2.4	0.0	211	100.0
40-	26.8	36.6	33.3	0.0	0.0	0.0	0.0	0.0	2.7	0.5	183	100.0
50-	15.4	35.9	46.8	0.0	0.0	0.0	0.0	0.0	1.9	0.0	156	100.0
60-	11.7	35.1	50.5	0.0	0.0	0.0	0.0	0.0	2.7	0.0	188	100.0

(FRANCE)	0	1	2	3	4	5	6	7	8	9	TOTAL	
TOT	35.6	1.6	60.3	0.5	0.0	0.9	0.0	0.0	0.8	0.3	1013	100.0

(-- SEX)	0	1	2	3	4	5	6	7	8	9	TOTAL	
MALE	39.8	1.1	56.8	0.4	0.0	1.1	0.0	0.0	0.6	0.2	472	100.0
FEMA	32.0	2.0	63.4	0.6	0.0	0.7	0.0	0.0	0.9	0.4	541	100.0

(-- AGE)	0	1	2	3	4	5	6	7	8	9	TOTAL	
-19	55.6	2.2	35.6	0.0	0.0	6.7	0.0	0.0	0.0	0.0	45	100.0
20-	48.0	1.3	48.0	0.0	0.0	0.9	0.0	0.0	1.3	0.4	227	100.0
30-	41.9	1.3	55.1	0.4	0.0	0.4	0.0	0.0	0.4	0.4	236	100.0
40-	31.9	0.0	64.6	0.7	0.0	1.4	0.0	0.0	1.4	0.0	144	100.0
50-	25.0	2.1	70.1	0.7	0.0	0.0	0.0	0.0	1.4	0.7	144	100.0
60-	21.2	2.8	74.7	0.9	0.0	0.5	0.0	0.0	0.0	0.0	217	100.0

(Q62.2 #3.1B)

(U.K.)

	0	1	2	3	4	5	6	7	8	9	TOTAL
TOT	35.8	50.0	8.4	0.2	0.1	0.9	0.0	0.0	4.2	0.4	1043 100.0

(-- SEX)

MALE	40.3	44.8	8.5	0.4	0.2	1.0	0.0	0.0	4.2	0.6	496 100.0
FEMA	31.6	54.8	8.4	0.0	0.0	0.7	0.0	0.0	4.2	0.2	547 100.0

(-- AGE)

-19	56.8	18.2	15.9	0.0	0.0	4.5	0.0	0.0	4.5	0.0	44 100.0
20-	47.5	33.5	8.5	0.0	0.5	1.5	0.0	0.0	8.0	0.5	200 100.0
30-	40.1	45.2	9.6	0.0	0.0	1.0	0.0	0.0	3.6	0.5	197 100.0
40-	37.7	48.1	8.7	0.0	0.0	0.5	0.0	0.0	4.4	0.5	183 100.0
50-	32.6	53.5	9.0	0.7	0.0	0.7	0.0	0.0	3.5	0.0	144 100.0
60-	21.1	70.2	5.8	0.4	0.0	0.0	0.0	0.0	2.2	0.4	275 100.0

(U.S.A.)

	0	1	2	3	4	5	6	7	8	9	TOTAL
TOT	14.7	54.8	24.4	1.2	0.0	0.0	0.0	0.0	2.5	2.5	1563 100.0

(-- SEX)

MALE	17.1	53.3	23.3	1.1	0.0	0.0	0.0	0.0	2.5	2.7	790 100.0
FEMA	12.3	56.3	25.5	1.2	0.0	0.0	0.0	0.0	2.5	2.3	773 100.0

(-- AGE)

-19	23.5	47.1	19.6	2.0	0.0	0.0	0.0	0.0	3.9	3.9	51 100.0
20-	21.3	49.4	21.7	0.8	0.0	0.0	0.0	0.0	2.3	4.6	263 100.0
30-	17.7	45.9	27.2	2.2	0.0	0.0	0.0	0.0	3.5	3.5	316 100.0
40-	13.6	56.6	26.4	0.8	0.0	0.0	0.0	0.0	0.8	1.9	258 100.0
50-	9.2	58.7	26.7	0.5	0.0	0.0	0.0	0.0	3.4	1.5	206 100.0
60-	11.1	61.8	22.4	1.1	0.0	0.0	0.0	0.0	2.3	1.3	469 100.0

(JAPAN)

	0	1	2	3	4	5	6	7	8	9	TOTAL
TOT	63.5	0.0	0.0	0.0	28.5	0.0	2.1	1.2	3.2	1.5	2265 100.0

(-- SEX)

MALE	62.9	0.0	0.0	0.0	30.1	0.0	1.3	0.8	3.3	1.6	1046 100.0
FEMA	64.0	0.0	0.0	0.0	27.1	0.0	2.7	1.6	3.2	1.5	1219 100.0

(-- AGE)

-19	87.3	0.0	0.0	0.0	7.9	0.0	1.6	0.0	3.2	0.0	63 100.0
20-	83.8	0.0	0.0	0.0	12.1	0.0	1.7	1.0	1.0	0.3	297 100.0
30-	75.3	0.0	0.0	0.0	17.1	0.0	1.1	1.8	2.3	2.3	438 100.0
40-	68.3	0.0	0.0	0.0	22.0	0.0	2.8	1.4	4.3	1.2	492 100.0
50-	52.8	0.0	0.0	0.0	37.7	0.0	2.2	0.9	4.4	2.0	453 100.0
60-	43.9	0.0	0.0	0.0	47.9	0.0	2.3	1.0	3.3	1.7	522 100.0

63-#3.2 「宗教心」は大切か
Religious attitude

Q.63

Without reference to any of the established religions, do you think a religious attitude is important, or not important?

[VAR: #3.2]
RELIGIOUS ATTITUDE

CODE

Important.....1
Not important.....2
Other (PLEASE SPECIFY) _____8
Don't know.....9

(F.R.G.	1	2	8	9	TOTAL	
TOT	57.6	34.3	1.6	6.5	1000	100.0

(-- SEX						
MALE	50.0	40.8	2.5	6.8	444	100.0
FEMA	63.7	29.1	0.9	6.3	556	100.0

(-- AGE						
-19	41.0	41.0	0.0	17.9	39	100.0
20-	48.0	40.4	2.7	9.0	223	100.0
30-	43.6	47.9	1.4	7.1	211	100.0
40-	57.9	33.3	1.1	7.7	183	100.0
50-	69.9	24.4	2.6	3.2	156	100.0
60-	77.7	19.7	0.5	2.1	188	100.0

(FRANCE	1	2	8	9	TOTAL	
TOT	62.5	33.2	2.2	2.2	1013	100.0

(-- SEX						
MALE	57.8	38.3	1.9	1.9	472	100.0
FEMA	66.5	28.7	2.4	2.4	541	100.0

(-- AGE						
-19	51.1	46.7	0.0	2.2	45	100.0
20-	56.8	37.9	2.6	2.6	227	100.0
30-	58.1	36.4	2.5	3.0	236	100.0
40-	60.4	36.8	1.4	1.4	144	100.0
50-	73.6	23.6	2.1	0.7	144	100.0
60-	69.6	25.8	2.3	2.3	217	100.0

(Q63 #3.2)

(U.K.)

	1	2	8	9	TOTAL	
TOT	58.5	36.3	3.4	1.8	1043	100.0

(-- SEX)

MALE	54.6	39.7	4.2	1.4	496	100.0
FEMA	62.0	33.3	2.6	2.2	547	100.0

(-- AGE)

-19	45.5	50.0	4.5	0.0	44	100.0
20-	40.5	54.0	3.0	2.5	200	100.0
30-	49.2	45.7	3.0	2.0	197	100.0
40-	61.7	33.3	4.4	0.5	183	100.0
50-	64.6	31.9	1.4	2.1	144	100.0
60-	74.9	18.9	4.0	2.2	275	100.0

(U.S.A.)

	1	2	8	9	TOTAL	
TOT	87.3	10.4	1.0	1.3	1563	100.0

(-- SEX)

MALE	83.9	13.7	1.3	1.1	790	100.0
FEMA	90.7	7.0	0.8	1.6	773	100.0

(-- AGE)

-19	76.5	19.6	3.9	0.0	51	100.0
20-	79.8	16.0	1.5	2.7	263	100.0
30-	84.5	12.7	1.6	1.3	316	100.0
40-	85.7	13.2	0.0	1.2	258	100.0
50-	92.2	5.8	1.0	1.0	206	100.0
60-	93.2	5.1	0.6	1.1	469	100.0

(JAPAN)

	1	2	8	9	TOTAL	
TOT	75.5	11.1	1.1	12.4	2265	100.0

(-- SEX)

MALE	73.9	13.1	0.5	12.5	1046	100.0
FEMA	76.8	9.4	1.6	12.3	1219	100.0

(-- AGE)

-19	44.4	33.3	1.6	20.6	63	100.0
20-	56.2	23.6	1.7	18.5	297	100.0
30-	66.7	13.7	1.6	18.0	438	100.0
40-	76.8	10.2	1.4	11.6	492	100.0
50-	84.8	5.7	0.2	9.3	453	100.0
60-	88.1	4.6	0.6	6.7	522	100.0

64-#3.3 宗教は1つか
All religions same

Q.64

Some people say that although there are many different religions in the world, each with their own beliefs, their teachings really all amount to the same thing. Would you agree with this or disagree?

[VAR: #3.3]
ALL RELIGIONS SAME

CODE

Agree.....1
Disagree.....2
Other (PLEASE SPECIFY) _____8
Don't know.....9

(F.R.G.)	1	2	8	9	TOTAL	
TOT	61.8	20.7	0.4	17.1	1000	100.0
(-- SEX)						
MALE	61.3	20.5	0.5	17.8	444	100.0
FEMA	62.2	20.9	0.4	16.5	556	100.0
(-- AGE)						
-19	51.3	30.8	0.0	17.9	39	100.0
20-	59.2	19.3	0.4	21.1	223	100.0
30-	64.5	18.5	1.4	15.6	211	100.0
40-	63.4	18.6	0.0	18.0	183	100.0
50-	65.4	23.7	0.0	10.9	156	100.0
60-	59.6	22.3	0.0	18.1	188	100.0

(FRANCE)	1	2	8	9	TOTAL	
TOT	57.8	33.0	1.0	8.2	1013	100.0
(-- SEX)						
MALE	58.9	32.6	0.8	7.6	472	100.0
FEMA	56.9	33.3	1.1	8.7	541	100.0
(-- AGE)						
-19	57.8	33.3	0.0	8.9	45	100.0
20-	53.7	38.8	0.9	6.6	227	100.0
30-	58.9	31.8	1.7	7.6	236	100.0
40-	59.7	34.7	0.0	5.6	144	100.0
50-	54.9	34.0	0.7	10.4	144	100.0
60-	61.8	26.3	1.4	10.6	217	100.0

(Q64 #3.3)

(U.K.)

	1	2	8	9	TOTAL	
TOT	71.2	24.5	0.9	3.4	1043	100.0

(-- SEX)

MALE	73.2	23.6	0.6	2.6	496	100.0
FEMA	69.5	25.4	1.1	4.0	547	100.0

(-- AGE)

-19	75.0	20.5	4.5	0.0	44	100.0
20-	71.0	25.0	1.0	3.0	200	100.0
30-	69.5	27.9	1.0	1.5	197	100.0
40-	69.9	28.4	0.0	1.6	183	100.0
50-	68.7	25.0	1.4	4.9	144	100.0
60-	74.2	19.6	0.4	5.8	275	100.0

(U.S.A.)

	1	2	8	9	TOTAL	
TOT	56.5	39.9	1.0	2.7	1563	100.0

(-- SEX)

MALE	57.0	38.9	1.3	2.9	790	100.0
FEMA	56.0	40.9	0.6	2.5	773	100.0

(-- AGE)

-19	60.8	33.3	0.0	5.9	51	100.0
20-	57.4	38.8	0.8	3.0	263	100.0
30-	55.7	40.2	1.6	2.5	316	100.0
40-	63.6	34.9	0.0	1.6	258	100.0
50-	53.9	43.7	1.0	1.5	206	100.0
60-	53.3	42.0	1.3	3.4	469	100.0

(JAPAN)

	1	2	8	9	TOTAL	
TOT	63.3	16.4	0.5	19.9	2265	100.0

(-- SEX)

MALE	66.2	14.5	0.4	18.9	1046	100.0
FEMA	60.8	18.0	0.6	20.7	1219	100.0

(-- AGE)

-19	46.0	27.0	0.0	27.0	63	100.0
20-	50.8	22.6	0.7	25.9	297	100.0
30-	54.6	19.6	0.9	24.9	438	100.0
40-	63.8	17.3	0.8	18.1	492	100.0
50-	71.1	12.1	0.2	16.6	453	100.0
60-	72.4	11.7	0.0	15.9	522	100.0

65-#8.81 革新か保守か

Political stance

Q.65 (HAND CARD 65)

In political matters people often refer to "liberals" as being on the 'left' and "conservatives" as being on the 'right'. On this scale, where '10' is the most conservative and '1' is the most liberal, where would you place yourself?

[VAR: #8.81]

POLITICAL STANCE

CODE

Left (liberal)1*
2*
3*
4*
5*
6*
7*
8*
9*
 Right (conservative)10
 Don't know99

(*: Blank)

(F.R.G.)													
	1	2	3	4	5	6	7	8	9	10	11	12	TOTAL
TOT	2.1	3.5	11.8	13.3	19.6	13.4	10.6	7.2	2.1	1.4	6.7	8.3	1000 100.0
(-- SEX)													
MALE	2.0	4.7	16.4	12.2	15.5	11.7	12.8	7.7	2.7	1.6	6.1	6.5	444 100.0
FEMA	2.2	2.5	8.1	14.2	22.8	14.7	8.8	6.8	1.6	1.3	7.2	9.7	556 100.0
(-- AGE)													
-19	0.0	2.6	10.3	20.5	7.7	10.3	5.1	5.1	0.0	0.0	15.4	23.1	39 100.0
20-	2.2	5.4	18.4	19.3	14.8	9.4	8.1	3.6	0.9	0.9	7.2	9.9	223 100.0
30-	2.8	3.3	16.6	17.5	21.3	9.5	9.0	4.7	2.4	0.9	4.7	7.1	211 100.0
40-	0.5	2.2	9.8	10.4	20.8	12.0	12.6	10.4	2.2	2.7	6.0	10.4	183 100.0
50-	2.6	4.5	4.5	9.6	21.2	21.2	12.8	11.5	2.6	1.3	4.5	3.8	156 100.0
60-	2.7	2.1	6.9	5.9	23.4	18.1	12.8	8.0	3.2	1.6	9.0	6.4	188 100.0
(FRANCE)													
	1	2	3	4	5	6	7	8	9	10	11	12	TOTAL
TOT	3.3	3.8	10.9	11.0	28.7	9.7	7.6	7.0	1.5	1.6	0.0	15.1	1013 100.0
(-- SEX)													
MALE	4.7	3.4	11.9	11.0	28.6	9.3	7.0	7.0	1.5	1.7	0.0	14.0	472 100.0
FEMA	2.0	4.1	10.0	10.9	28.8	10.0	8.1	7.0	1.5	1.5	0.0	16.1	541 100.0
(-- AGE)													
-19	2.2	2.2	15.6	11.1	31.1	6.7	6.7	6.7	0.0	0.0	0.0	17.8	45 100.0
20-	2.6	2.6	12.3	7.9	30.8	7.5	7.5	7.0	0.0	1.3	0.0	20.3	227 100.0
30-	4.2	5.1	11.9	13.6	24.2	9.7	7.2	7.6	0.8	2.1	0.0	13.6	236 100.0
40-	2.8	3.5	10.4	18.1	27.1	12.5	5.6	9.7	2.1	0.7	0.0	7.6	144 100.0
50-	2.1	5.6	9.7	6.2	30.6	10.4	6.9	7.6	3.5	1.4	0.0	16.0	144 100.0
60-	4.1	2.8	8.3	9.7	30.9	10.1	10.1	4.1	2.3	2.3	0.0	15.2	217 100.0

(Q65 #8.81)

(U.K.														
TOT	1	2	3	4	5	6	7	8	9	10	11	12	TOTAL	
	3.0	1.4	4.0	7.2	30.0	12.8	11.7	12.3	2.7	5.2	0.0	9.8	1043	100.0
(-- SEX														
MALE	3.6	1.4	4.8	7.3	29.4	13.1	12.3	13.3	2.6	5.6	0.0	6.5	496	100.0
FEMA	2.4	1.5	3.3	7.1	30.5	12.4	11.2	11.3	2.7	4.8	0.0	12.8	547	100.0
(-- AGE														
-19	0.0	0.0	9.1	6.8	38.6	11.4	25.0	0.0	2.3	2.3	0.0	4.5	44	100.0
20-	3.0	2.0	4.5	8.5	28.0	10.5	14.0	10.5	2.0	2.5	0.0	14.5	200	100.0
30-	3.6	1.5	6.1	6.6	34.0	14.2	10.2	9.1	3.0	0.5	0.0	11.2	197	100.0
40-	2.7	1.1	2.7	6.6	27.9	14.8	13.7	10.4	3.3	6.6	0.0	10.4	183	100.0
50-	3.5	1.4	3.5	10.4	29.2	8.3	11.8	20.8	2.1	4.9	0.0	4.2	144	100.0
60-	2.9	1.5	2.5	5.5	29.1	14.5	7.6	14.5	2.9	10.2	0.0	8.7	275	100.0
(U.S.A.														
TOT	1	2	3	4	5	6	7	8	9	10	11	12	TOTAL	
	2.9	2.6	7.7	6.8	23.9	13.7	12.2	13.8	4.7	7.3	0.0	4.5	1563	100.0
(-- SEX														
MALE	3.3	2.4	7.7	7.8	22.9	13.3	12.9	14.2	5.7	6.8	0.0	2.9	790	100.0
FEMA	2.5	2.8	7.6	5.7	24.8	14.1	11.5	13.3	3.6	7.8	0.0	6.2	773	100.0
(-- AGE														
-19	2.0	3.9	15.7	11.8	21.6	9.8	5.9	11.8	5.9	0.0	0.0	11.8	51	100.0
20-	3.0	4.2	12.2	10.6	20.2	13.7	14.4	9.1	4.9	4.2	0.0	3.4	263	100.0
30-	3.5	3.2	10.4	6.6	28.8	10.8	10.1	12.7	5.1	5.7	0.0	3.2	316	100.0
40-	2.3	1.9	5.8	5.4	26.0	14.7	15.9	14.0	2.7	7.4	0.0	3.9	258	100.0
50-	3.4	1.9	4.9	7.8	23.8	13.1	14.1	15.5	4.4	6.3	0.0	4.9	206	100.0
60-	2.6	1.9	4.7	4.5	21.7	15.8	10.2	16.4	5.3	11.3	0.0	5.5	469	100.0
(JAPAN														
TOT	1	2	3	4	5	6	7	8	9	10	11	12	TOTAL	
	1.4	1.0	4.2	6.0	27.3	15.0	10.3	9.9	3.2	4.6	0.6	16.5	2265	100.0
(-- SEX														
MALE	2.1	1.2	5.0	5.7	24.7	14.5	12.8	12.4	4.8	6.5	0.3	9.9	1046	100.0
FEMA	0.7	0.8	3.4	6.2	29.6	15.4	8.1	7.7	1.9	3.0	0.8	22.1	1219	100.0
(-- AGE														
-19	3.2	0.0	4.8	4.8	22.2	20.6	4.8	7.9	0.0	1.6	0.0	30.2	63	100.0
20-	0.0	1.0	5.7	10.4	30.3	12.1	11.4	5.4	1.0	0.7	0.3	21.5	297	100.0
30-	1.1	0.5	5.5	7.5	28.1	17.8	10.3	6.4	1.8	3.0	1.4	16.7	438	100.0
40-	1.2	1.4	4.3	6.3	32.1	16.3	10.8	9.8	3.0	3.7	0.6	10.6	492	100.0
50-	1.8	1.8	3.1	4.4	26.3	15.9	11.0	9.9	5.1	5.7	0.4	14.6	453	100.0
60-	1.9	0.6	2.9	3.4	22.0	11.7	9.2	15.7	4.6	8.6	0.2	19.2	522	100.0

66-#8.82 政治関心

Interest in politics

Q.66

To what extent would you say you are interested in politics?(READ)

[VAR: #8.82]

INTEREST IN POLITICS

CODE

A great deal.....1
To some extent.....2
Not much,or.....3
Not at all.....4
Don't know (DO NOT READ)...9

(F.R.G.)								
		1	2	3	4	8	9	TOTAL	
TOT		10.7	38.8	38.4	10.3	0.0	1.8	1000	100.0

(-- SEX)								
MALE		14.0	48.2	30.0	5.6	0.0	2.3	444	100.0
FEMA		8.1	31.3	45.1	14.0	0.0	1.4	556	100.0

(-- AGE)								
-19		7.7	25.6	51.3	12.8	0.0	2.6	39	100.0
20-		11.2	38.6	38.6	9.4	0.0	2.2	223	100.0
30-		8.5	44.1	38.4	7.6	0.0	1.4	211	100.0
40-		13.7	38.8	36.1	7.7	0.0	3.8	183	100.0
50-		11.5	39.1	39.1	10.3	0.0	0.0	156	100.0
60-		9.6	35.6	37.2	16.5	0.0	1.1	188	100.0

(FRANCE)								
		1	2	3	4	8	9	TOTAL	
TOT		8.8	30.0	31.4	29.1	0.0	0.7	1013	100.0

(-- SEX)								
MALE		13.1	34.7	29.7	22.2	0.0	0.2	472	100.0
FEMA		5.0	25.9	32.9	35.1	0.0	1.1	541	100.0

(-- AGE)								
-19		13.3	35.6	13.3	37.8	0.0	0.0	45	100.0
20-		7.5	27.3	31.3	32.2	0.0	1.8	227	100.0
30-		6.8	29.2	35.2	28.8	0.0	0.0	236	100.0
40-		12.5	32.6	34.0	20.8	0.0	0.0	144	100.0
50-		5.6	30.6	33.3	29.9	0.0	0.7	144	100.0
60-		11.1	30.4	28.1	29.5	0.0	0.9	217	100.0

(Q66 #8.82)

(U.K.)								
		1	2	3	4	8	9	TOTAL	
TOT		10.0	40.8	31.6	17.0	0.0	0.6	1043	100.0

(-- SEX)								
MALE		14.1	45.0	28.0	12.3	0.0	0.6	496	100.0
FEMA		6.2	37.1	34.9	21.2	0.0	0.5	547	100.0

(-- AGE)								
-19		9.1	43.2	36.4	11.4	0.0	0.0	44	100.0
20-		6.5	35.0	30.5	27.0	0.0	1.0	200	100.0
30-		7.6	41.1	35.0	16.2	0.0	0.0	197	100.0
40-		6.6	49.2	29.5	14.2	0.0	0.5	183	100.0
50-		13.9	42.4	30.6	13.2	0.0	0.0	144	100.0
60-		14.5	38.2	31.3	14.9	0.0	1.1	275	100.0

(U.S.A.)								
		1	2	3	4	8	9	TOTAL	
TOT		21.7	47.7	21.6	8.6	0.0	0.5	1563	100.0

(-- SEX)								
MALE		25.1	45.4	21.4	7.8	0.0	0.3	790	100.0
FEMA		18.2	49.9	21.7	9.3	0.0	0.8	773	100.0

(-- AGE)								
-19		13.7	43.1	21.6	17.6	0.0	3.9	51	100.0
20-		19.4	46.8	23.2	9.9	0.0	0.8	263	100.0
30-		19.6	50.9	21.2	8.2	0.0	0.0	316	100.0
40-		19.0	47.3	25.2	8.1	0.0	0.4	258	100.0
50-		21.8	47.1	20.9	9.7	0.0	0.5	206	100.0
60-		26.7	46.9	19.2	6.8	0.0	0.4	469	100.0

(JAPAN)								
		1	2	3	4	8	9	TOTAL	
TOT		11.3	45.9	34.7	6.2	0.0	1.8	2265	100.0

(-- SEX)								
MALE		18.9	53.7	22.7	3.6	0.0	1.1	1046	100.0
FEMA		4.8	39.2	45.0	8.4	0.0	2.5	1219	100.0

(-- AGE)								
-19		6.3	27.0	47.6	15.9	0.0	3.2	63	100.0
20-		5.1	40.7	44.4	7.4	0.0	2.4	297	100.0
30-		6.8	46.1	40.0	5.7	0.0	1.4	438	100.0
40-		10.4	52.2	31.3	5.3	0.0	0.8	492	100.0
50-		15.2	47.0	32.0	4.2	0.0	1.5	453	100.0
60-		16.9	44.1	28.7	7.5	0.0	2.9	522	100.0

67-#8.2E 「民主主義」はよいか

Democracy

Q.67 (HAND CARD 67)

Would you say that you have a favorable or unfavorable opinion towards each of the following ideas?

(READ EACH IN TURN)

	Favorable Opinion	It depends	Unfavorable Opinion	Don't know	COL.
Democracy.....	1.....2.....3.....9				(266)
Capitalism.....	1.....2.....3.....9				(267)
Socialism.....	1.....2.....3.....9				(268)
Liberalism.....	1.....2.....3.....9				(269)

A.DEMOCRACY

[VAR: #8.2E]

CODE

Favorable Opinion.....1
 It depends.....2
 Unfavorable Opinion.....3
 Don't know.....9

(F.R.G.)
 1 2 3 8 9 TOTAL
 TOT 86.1 11.0 1.5 0.0 1.4 1000 100.0

(-- SEX)
 MALE 85.8 11.7 1.1 0.0 1.4 444 100.0
 FEMA 86.3 10.4 1.8 0.0 1.4 556 100.0

(-- AGE)
 -19 74.4 20.5 2.6 0.0 2.6 39 100.0
 20- 85.2 10.3 3.1 0.0 1.3 223 100.0
 30- 89.1 7.6 1.4 0.0 1.9 211 100.0
 40- 85.8 12.0 0.5 0.0 1.6 183 100.0
 50- 84.0 14.7 1.3 0.0 0.0 156 100.0
 60- 88.3 9.6 0.5 0.0 1.6 188 100.0

(FRANCE)
 1 2 3 8 9 TOTAL
 TOT 70.9 17.2 4.9 0.0 7.0 1013 100.0

(-- SEX)
 MALE 80.9 10.6 4.2 0.0 4.2 472 100.0
 FEMA 62.1 22.9 5.5 0.0 9.4 541 100.0

(-- AGE)
 -19 66.7 24.4 2.2 0.0 6.7 45 100.0
 20- 67.0 19.8 7.5 0.0 5.7 227 100.0
 30- 69.5 19.1 4.2 0.0 7.2 236 100.0
 40- 77.8 13.2 4.2 0.0 4.9 144 100.0
 50- 72.9 13.9 4.2 0.0 9.0 144 100.0
 60- 71.4 15.7 4.6 0.0 8.3 217 100.0

(Q67 #8.2E)

(U.K.)						
	1	2	3	8	9	TOTAL	
TOT	65.8	22.1	5.0	0.0	7.1	1043	100.0
(-- SEX)						
MALE	72.6	17.5	4.8	0.0	5.0	496	100.0
FEMA	59.6	26.3	5.1	0.0	9.0	547	100.0
(-- AGE)						
-19	45.5	34.1	11.4	0.0	9.1	44	100.0
20-	48.5	32.5	9.0	0.0	10.0	200	100.0
30-	68.5	21.3	6.1	0.0	4.1	197	100.0
40-	67.2	20.8	3.8	0.0	8.2	183	100.0
50-	75.7	18.1	0.7	0.0	5.6	144	100.0
60-	73.5	16.4	3.3	0.0	6.9	275	100.0

(U.S.A.)						
	1	2	3	8	9	TOTAL	
TOT	83.6	11.2	2.9	0.0	2.3	1563	100.0
(-- SEX)						
MALE	85.3	10.8	3.0	0.0	0.9	790	100.0
FEMA	81.9	11.6	2.7	0.0	3.8	773	100.0
(-- AGE)						
-19	64.7	21.6	7.8	0.0	5.9	51	100.0
20-	75.3	17.5	5.3	0.0	1.9	263	100.0
30-	84.2	11.1	2.5	0.0	2.2	316	100.0
40-	86.4	10.1	1.2	0.0	2.3	258	100.0
50-	87.4	7.8	3.4	0.0	1.5	206	100.0
60-	86.8	8.7	1.9	0.0	2.6	469	100.0

(JAPAN)						
	1	2	3	8	9	TOTAL	
TOT	52.1	37.7	1.7	0.1	8.4	2265	100.0
(-- SEX)						
MALE	60.1	34.1	1.4	0.2	4.1	1046	100.0
FEMA	45.1	40.9	2.0	0.0	12.1	1219	100.0
(-- AGE)						
-19	47.6	33.3	0.0	0.0	19.0	63	100.0
20-	48.8	42.1	1.3	0.0	7.7	297	100.0
30-	52.5	38.8	1.1	0.2	7.3	438	100.0
40-	53.7	40.7	1.4	0.0	4.3	492	100.0
50-	51.0	38.4	2.4	0.2	7.9	453	100.0
60-	53.4	31.6	2.3	0.0	12.6	522	100.0

67-#8.2F 「資本主義」はよいか

Capitalism

Q.67 (HAND CARD 67)

Would you say that you have a favorable or unfavorable opinion towards each of the following ideas?

(READ EACH IN TURN)

	Favorable Opinion	It depends	Unfavorable Opinion	Don't know	COL.
Democracy.....1.....2.....3.....9					(266)
Capitalism.....1.....2.....3.....9					(267)
Socialism.....1.....2.....3.....9					(268)
Liberalism.....1.....2.....3.....9					(269)

B.CAPITALISM

[VAR: #8.2F]

CODE

Favorable Opinion.....1
It depends.....2
Unfavorable Opinion.....3
Don't know.....9

(F.R.G.)	1	2	3	8	9	TOTAL
TOT	19.1	43.2	32.2	0.0	5.5	1000 100.0

(-- SEX)	1	2	3	8	9	TOTAL
MALE	19.4	44.8	32.0	0.0	3.8	444 100.0
FEMA	18.9	41.9	32.4	0.0	6.8	556 100.0

(-- AGE)	1	2	3	8	9	TOTAL
-19	25.6	38.5	25.6	0.0	10.3	39 100.0
20-	13.0	45.3	37.7	0.0	4.0	223 100.0
30-	15.6	38.9	39.8	0.0	5.7	211 100.0
40-	25.1	45.9	23.5	0.0	5.5	183 100.0
50-	19.9	48.1	28.2	0.0	3.8	156 100.0
60-	22.3	39.9	30.3	0.0	7.4	188 100.0

(FRANCE)	1	2	3	8	9	TOTAL
TOT	14.0	36.9	42.5	0.0	6.5	1013 100.0

(-- SEX)	1	2	3	8	9	TOTAL
MALE	18.0	37.7	40.7	0.0	3.6	472 100.0
FEMA	10.5	36.2	44.2	0.0	9.1	541 100.0

(-- AGE)	1	2	3	8	9	TOTAL
-19	26.7	37.8	26.7	0.0	8.9	45 100.0
20-	13.7	42.3	40.1	0.0	4.0	227 100.0
30-	13.1	37.7	41.9	0.0	7.2	236 100.0
40-	17.4	36.8	41.7	0.0	4.2	144 100.0
50-	14.6	34.0	42.4	0.0	9.0	144 100.0
60-	10.1	32.3	49.8	0.0	7.8	217 100.0

(Q67 #8.2F)

(U.K.							
	1	2	3	8	9	TOTAL	
TOT	23.1	37.5	29.7	0.0	9.7	1043	100.0
(-- SEX							
MALE	28.0	35.3	29.8	0.0	6.9	496	100.0
FEMA	18.6	39.5	29.6	0.0	12.2	547	100.0
(-- AGE							
-19	18.2	43.2	25.0	0.0	13.6	44	100.0
20-	21.0	35.5	30.5	0.0	13.0	200	100.0
30-	21.3	39.6	31.5	0.0	7.6	197	100.0
40-	27.3	38.3	26.2	0.0	8.2	183	100.0
50-	27.8	36.1	28.5	0.0	7.6	144	100.0
60-	21.5	36.7	31.6	0.0	10.2	275	100.0

(U.S.A.							
	1	2	3	8	9	TOTAL	
TOT	41.5	30.9	20.9	0.0	6.8	1563	100.0
(-- SEX							
MALE	48.0	28.0	20.0	0.0	4.1	790	100.0
FEMA	34.8	33.9	21.7	0.0	9.6	773	100.0
(-- AGE							
-19	35.3	39.2	15.7	0.0	9.8	51	100.0
20-	41.4	29.7	22.1	0.0	6.8	263	100.0
30-	39.2	32.0	22.8	0.0	6.0	316	100.0
40-	49.2	27.9	16.3	0.0	6.6	258	100.0
50-	41.7	32.5	20.4	0.0	5.3	206	100.0
60-	39.2	30.9	22.2	0.0	7.7	469	100.0

(JAPAN							
	1	2	3	8	9	TOTAL	
TOT	27.3	48.3	10.1	0.0	14.3	2265	100.0
(-- SEX							
MALE	35.4	47.6	10.0	0.0	7.0	1046	100.0
FEMA	20.4	49.0	10.1	0.0	20.5	1219	100.0
(-- AGE							
-19	23.8	41.3	9.5	0.0	25.4	63	100.0
20-	27.3	56.2	6.4	0.0	10.1	297	100.0
30-	29.5	51.8	7.1	0.0	11.6	438	100.0
40-	31.5	48.8	10.0	0.0	9.8	492	100.0
50-	26.7	47.7	12.4	0.0	13.2	453	100.0
60-	22.6	42.0	12.8	0.0	22.6	522	100.0

67-#8.2H 「社会主義」はよいか

Socialism

Q.67 (HAND CARD 67)

Would you say that you have a favorable or unfavorable opinion towards each of the following ideas?

(READ EACH IN TURN)

	Favorable Opinion	It depends	Unfavorable Opinion	Don't know	COL.
Democracy.....1.....2.....3.....9					(266)
Capitalism.....1.....2.....3.....9					(267)
Socialism.....1.....2.....3.....9					(268)
Liberalism.....1.....2.....3.....9					(269)

C.SOCIALISM

[VAR: #8.2H]

CODE

Favorable Opinion.....1
It depends.....2
Unfavorable Opinion.....3
Don't know.....9

(F.R.G.)	1	2	3	8	9	TOTAL		
TOT	13.7	38.3	40.8	0.0	7.2	1000	100.0	

(-- SEX)		1	2	3	8	9	TOTAL		
MALE	13.5	40.5	40.5	0.0	5.4	444	100.0		
FEMA	13.8	36.5	41.0	0.0	8.6	556	100.0		

(-- AGE)		1	2	3	8	9	TOTAL		
-19	12.8	35.9	35.9	0.0	15.4	39	100.0		
20-	20.6	43.9	30.5	0.0	4.9	223	100.0		
30-	13.7	43.6	37.0	0.0	5.7	211	100.0		
40-	10.9	37.2	43.7	0.0	8.2	183	100.0		
50-	12.2	35.9	45.5	0.0	6.4	156	100.0		
60-	9.6	29.3	51.6	0.0	9.6	188	100.0		

(FRANCE)		1	2	3	8	9	TOTAL		
TOT	30.3	41.6	20.2	0.0	7.9	1013	100.0		

(-- SEX)		1	2	3	8	9	TOTAL		
MALE	33.7	39.0	21.2	0.0	6.1	472	100.0		
FEMA	27.4	43.8	19.4	0.0	9.4	541	100.0		

(-- AGE)		1	2	3	8	9	TOTAL		
-19	24.4	37.8	24.4	0.0	13.3	45	100.0		
20-	22.5	49.3	22.9	0.0	5.3	227	100.0		
30-	30.5	43.2	19.5	0.0	6.8	236	100.0		
40-	33.3	38.9	22.2	0.0	5.6	144	100.0		
50-	32.6	37.5	17.4	0.0	12.5	144	100.0		
60-	35.9	36.9	18.0	0.0	9.2	217	100.0		

(Q67 #8.2H)

(U.K.							
	1	2	3	8	9	TOTAL	
TOT	22.4	39.1	30.7	0.0	7.8	1043	100.0
(-- SEX							
MALE	25.2	39.7	29.6	0.0	5.4	496	100.0
FEMA	19.9	38.6	31.6	0.0	9.9	547	100.0
(-- AGE							
-19	25.0	29.5	36.4	0.0	9.1	44	100.0
20-	18.5	39.0	30.5	0.0	12.0	200	100.0
30-	21.8	42.6	29.4	0.0	6.1	197	100.0
40-	20.8	38.3	34.4	0.0	6.6	183	100.0
50-	18.7	41.0	33.3	0.0	6.9	144	100.0
60-	28.4	37.8	26.9	0.0	6.9	275	100.0

(U.S.A.							
	1	2	3	8	9	TOTAL	
TOT	10.9	32.2	49.5	0.0	7.5	1563	100.0
(-- SEX							
MALE	9.7	33.3	51.4	0.0	5.6	790	100.0
FEMA	12.0	31.0	47.5	0.0	9.4	773	100.0
(-- AGE							
-19	19.6	45.1	23.5	0.0	11.8	51	100.0
20-	15.2	32.7	45.6	0.0	6.5	263	100.0
30-	13.6	39.9	40.2	0.0	6.3	316	100.0
40-	12.4	38.8	44.2	0.0	4.7	258	100.0
50-	7.3	32.5	53.9	0.0	6.3	206	100.0
60-	6.4	21.5	61.6	0.0	10.4	469	100.0

(JAPAN							
	1	2	3	8	9	TOTAL	
TOT	6.3	54.3	20.9	0.0	18.4	2265	100.0
(-- SEX							
MALE	7.6	56.8	24.5	0.1	11.1	1046	100.0
FEMA	5.2	52.3	17.9	0.0	24.7	1219	100.0
(-- AGE							
-19	9.5	47.6	12.7	0.0	30.2	63	100.0
20-	6.4	62.3	17.2	0.0	14.1	297	100.0
30-	5.0	58.9	17.8	0.0	18.3	438	100.0
40-	7.1	57.7	22.4	0.0	12.8	492	100.0
50-	8.2	51.2	23.6	0.0	17.0	453	100.0
60-	4.4	46.4	23.0	0.2	26.1	522	100.0

67-#8.2G 「自由主義」はよいか

Liberalism

Q.67 (HAND CARD 67)

Would you say that you have a favorable or unfavorable opinion towards each of the following ideas?
(READ EACH IN TURN)

	Favorable Opinion	It depends	Unfavorable Opinion	Don't know	COL.
Democracy.....	1.....	2.....	3.....	9	(266)
Capitalism.....	1.....	2.....	3.....	9	(267)
Socialism.....	1.....	2.....	3.....	9	(268)
Liberalism.....	1.....	2.....	3.....	9	(269)

D.LIBERALISM

[VAR: #8.2G]

CODE

Favorable Opinion.....1
It depends.....2
Unfavorable Opinion.....3
Don't know.....9

(F.R.G.)	1	2	3	8	9	TOTAL	
TOT	20.5	46.9	18.1	0.0	14.5	1000	100.0

(-- SEX)							
MALE	20.9	47.7	19.1	0.0	12.2	444	100.0
FEMA	20.1	46.2	17.3	0.0	16.4	556	100.0

(-- AGE)							
-19	7.7	51.3	15.4	0.0	25.6	39	100.0
20-	26.0	44.8	16.1	0.0	13.0	223	100.0
30-	20.9	46.0	20.9	0.0	12.3	211	100.0
40-	20.8	46.4	15.8	0.0	16.9	183	100.0
50-	15.4	55.8	17.3	0.0	11.5	156	100.0
60-	20.2	42.6	20.7	0.0	16.5	188	100.0

(FRANCE)	1	2	3	8	9	TOTAL	
TOT	48.7	34.1	9.7	0.0	7.6	1013	100.0

(-- SEX)							
MALE	46.4	34.7	13.1	0.0	5.7	472	100.0
FEMA	50.6	33.5	6.7	0.0	9.2	541	100.0

(-- AGE)							
-19	55.6	26.7	8.9	0.0	8.9	45	100.0
20-	50.7	36.1	8.8	0.0	4.4	227	100.0
30-	49.2	35.6	8.1	0.0	7.2	236	100.0
40-	53.5	30.6	9.7	0.0	6.2	144	100.0
50-	43.7	35.4	11.1	0.0	9.7	144	100.0
60-	44.7	33.2	11.5	0.0	10.6	217	100.0

(Q67 #8.2G)

(U.K.							
	1	2	3	8	9	TOTAL	
TOT	21.6	47.2	20.9	0.0	10.4	1043	100.0

(-- SEX							
MALE	21.6	46.8	23.0	0.0	8.7	496	100.0
FEMA	21.6	47.5	19.0	0.0	11.9	547	100.0

(-- AGE							
-19	27.3	47.7	13.6	0.0	11.4	44	100.0
20-	17.5	46.5	22.0	0.0	14.0	200	100.0
30-	24.4	47.2	20.8	0.0	7.6	197	100.0
40-	18.6	53.0	20.2	0.0	8.2	183	100.0
50-	18.7	51.4	18.7	0.0	11.1	144	100.0
60-	25.1	41.5	22.9	0.0	10.5	275	100.0

(U.S.A.							
	1	2	3	8	9	TOTAL	
TOT	16.9	43.6	29.4	0.0	10.1	1563	100.0

(-- SEX							
MALE	17.1	43.9	30.9	0.0	8.1	790	100.0
FEMA	16.7	43.2	27.9	0.0	12.2	773	100.0

(-- AGE							
-19	27.5	39.2	21.6	0.0	11.8	51	100.0
20-	21.7	46.0	24.7	0.0	7.6	263	100.0
30-	20.6	47.2	23.7	0.0	8.5	316	100.0
40-	14.7	44.6	30.6	0.0	10.1	258	100.0
50-	12.6	47.1	30.6	0.0	9.7	206	100.0
60-	13.6	38.2	35.6	0.0	12.6	469	100.0

(JAPAN							
	1	2	3	8	9	TOTAL	
TOT	33.5	47.1	5.5	0.0	13.9	2265	100.0

(-- SEX							
MALE	40.6	45.7	6.3	0.1	7.3	1046	100.0
FEMA	27.4	48.2	4.8	0.0	19.5	1219	100.0

(-- AGE							
-19	47.6	31.7	1.6	0.0	19.0	63	100.0
20-	34.0	52.2	5.1	0.3	8.4	297	100.0
30-	34.5	48.4	3.2	0.0	13.9	438	100.0
40-	35.4	49.2	5.9	0.0	9.6	492	100.0
50-	33.3	46.6	6.6	0.0	13.5	453	100.0
60-	29.1	43.3	6.9	0.0	20.7	522	100.0

68-#8.83 民主政治に満足か

Satisfaction with democracy

Q.68

On the whole, how satisfied are you with the way democracy works in America? Would you say... (READ)

[VAR: #8.83]

SATISFACTION WITH DEMOCRACY

CODE

Very satisfied.....1
Fairly satisfied.....2
Not very satisfied, or.....3
Not at all satisfied.....4
Don't know (DO NOT READ)...9

(F.R.G.)								
		1	2	3	4	8	9	TOTAL	
TOT		6.7	64.6	23.0	2.7	0.0	3.0	1000	100.0
(-- SEX)								
MALE		5.6	64.9	23.2	2.9	0.0	3.4	444	100.0
FEMA		7.6	64.4	22.8	2.5	0.0	2.7	556	100.0
(-- AGE)								
-19		5.1	64.1	17.9	5.1	0.0	7.7	39	100.0
20-		3.6	50.2	39.0	3.6	0.0	3.6	223	100.0
30-		7.1	63.0	23.2	3.3	0.0	3.3	211	100.0
40-		7.7	68.3	19.7	2.2	0.0	2.2	183	100.0
50-		6.4	73.1	15.4	1.3	0.0	3.8	156	100.0
60-		9.6	72.9	14.4	2.1	0.0	1.1	188	100.0

(FRANCE)								
		1	2	3	4	8	9	TOTAL	
TOT		3.3	49.0	28.8	11.0	0.0	8.0	1013	100.0
(-- SEX)								
MALE		4.7	53.2	26.9	11.7	0.0	3.6	472	100.0
FEMA		2.0	45.3	30.5	10.4	0.0	11.8	541	100.0
(-- AGE)								
-19		2.2	64.4	17.8	4.4	0.0	11.1	45	100.0
20-		0.9	46.7	30.8	13.7	0.0	7.9	227	100.0
30-		4.7	41.9	33.5	12.7	0.0	7.2	236	100.0
40-		3.5	56.2	29.2	6.2	0.0	4.9	144	100.0
50-		3.5	50.0	28.5	8.3	0.0	9.7	144	100.0
60-		4.1	50.2	24.0	12.4	0.0	9.2	217	100.0

(Q68 #8.83)

(U.K.)								
		1	2	3	4	8	9	TOTAL	
TOT		9.9	58.4	20.6	5.8	0.0	5.4	1043	100.0

(-- SEX)								
MALE		12.3	56.7	19.6	8.1	0.0	3.4	496	100.0
FEMA		7.7	60.0	21.6	3.7	0.0	7.1	547	100.0

(-- AGE)								
-19		2.3	56.8	25.0	6.8	0.0	9.1	44	100.0
20-		3.0	55.0	27.0	6.0	0.0	9.0	200	100.0
30-		9.6	55.8	25.9	6.1	0.0	2.5	197	100.0
40-		10.4	61.7	15.8	6.6	0.0	5.5	183	100.0
50-		8.3	68.1	16.0	5.6	0.0	2.1	144	100.0
60-		16.7	55.6	17.1	4.7	0.0	5.8	275	100.0

(U.S.A.)								
		1	2	3	4	8	9	TOTAL	
TOT		17.8	62.6	14.8	3.1	0.0	1.8	1563	100.0

(-- SEX)								
MALE		21.3	59.2	15.6	3.2	0.0	0.8	790	100.0
FEMA		14.2	66.0	14.0	3.0	0.0	2.8	773	100.0

(-- AGE)								
-19		15.7	62.7	15.7	3.9	0.0	2.0	51	100.0
20-		11.8	65.8	16.3	3.8	0.0	2.3	263	100.0
30-		15.2	65.2	15.5	2.5	0.0	1.6	316	100.0
40-		13.6	68.2	14.0	3.1	0.0	1.2	258	100.0
50-		19.4	60.2	15.5	3.9	0.0	1.0	206	100.0
60-		24.7	56.9	13.4	2.6	0.0	2.3	469	100.0

(JAPAN)								
		1	2	3	4	8	9	TOTAL	
TOT		2.3	30.3	47.5	3.7	0.3	15.9	2265	100.0

(-- SEX)								
MALE		3.0	36.7	46.7	4.6	0.3	8.8	1046	100.0
FEMA		1.7	24.9	48.2	3.0	0.2	22.1	1219	100.0

(-- AGE)								
-19		0.0	27.0	42.9	3.2	0.0	27.0	63	100.0
20-		1.7	22.2	55.6	3.7	0.3	16.5	297	100.0
30-		2.1	22.8	55.9	5.0	0.0	14.2	438	100.0
40-		2.0	31.3	51.6	4.5	0.2	10.4	492	100.0
50-		2.9	34.7	45.7	2.9	0.2	13.7	453	100.0
60-		2.9	37.0	33.9	2.7	0.6	23.0	522	100.0

69-#8.84 裁判制度は機能しているか

Legal system

Q.69

With what you know of the legal system, how well do you feel it is working in this country today? Would you say... (READ)

[VAR: #8.84]

LEGAL SYSTEM

CODE

Very well.....1
Fairly well.....2
Poorly, or.....3
Very poorly.....4
Don't know(DO NOT READ)....9

(F.R.G.)	1	2	3	4	8	9	TOTAL
TOT	7.4	60.7	23.1	2.8	0.0	6.0	1000 100.0

(-- SEX)	1	2	3	4	8	9	TOTAL
MALE	7.0	63.1	22.1	2.3	0.0	5.6	444 100.0
FEMA	7.7	58.8	23.9	3.2	0.0	6.3	556 100.0

(-- AGE)	1	2	3	4	8	9	TOTAL
-19	10.3	53.8	23.1	2.6	0.0	10.3	39 100.0
20-	4.9	52.9	31.4	3.6	0.0	7.2	223 100.0
30-	8.5	57.8	23.7	3.3	0.0	6.6	211 100.0
40-	7.1	69.9	18.0	1.6	0.0	3.3	183 100.0
50-	7.7	67.9	19.9	1.9	0.0	2.6	156 100.0
60-	8.5	59.6	20.2	3.2	0.0	8.5	188 100.0

(FRANCE)	1	2	3	4	8	9	TOTAL
TOT	1.1	35.4	44.4	16.0	0.0	3.1	1013 100.0

(-- SEX)	1	2	3	4	8	9	TOTAL
MALE	1.3	37.9	43.6	15.3	0.0	1.9	472 100.0
FEMA	0.9	33.3	45.1	16.6	0.0	4.1	541 100.0

(-- AGE)	1	2	3	4	8	9	TOTAL
-19	4.4	33.3	46.7	13.3	0.0	2.2	45 100.0
20-	0.4	34.8	45.4	18.1	0.0	1.3	227 100.0
30-	0.4	30.1	45.8	20.8	0.0	3.0	236 100.0
40-	1.4	39.6	46.5	10.4	0.0	2.1	144 100.0
50-	0.0	38.9	40.3	17.4	0.0	3.5	144 100.0
60-	2.3	37.3	42.9	12.0	0.0	5.5	217 100.0

(Q69 #8.84)

(U.K.)								
	1	2	3	4	8	9	TOTAL	
TOT	7.3	48.8	30.2	9.7	0.0	4.0	1043	100.0
(-- SEX)								
MALE	8.3	47.2	31.5	11.1	0.0	2.0	496	100.0
FEMA	6.4	50.3	29.1	8.4	0.0	5.9	547	100.0
(-- AGE)								
-19	6.8	50.0	31.8	4.5	0.0	6.8	44	100.0
20-	4.5	42.5	37.0	12.0	0.0	4.0	200	100.0
30-	5.6	53.8	28.4	11.2	0.0	1.0	197	100.0
40-	5.5	47.5	34.4	9.8	0.0	2.7	183	100.0
50-	8.3	53.5	27.8	9.0	0.0	1.4	144	100.0
60-	11.3	48.0	24.7	8.0	0.0	8.0	275	100.0

(U.S.A.)								
	1	2	3	4	8	9	TOTAL	
TOT	7.0	46.8	34.9	9.9	0.0	1.3	1563	100.0
(-- SEX)								
MALE	7.8	44.8	35.1	11.8	0.0	0.5	790	100.0
FEMA	6.2	48.8	34.8	8.0	0.0	2.2	773	100.0
(-- AGE)								
-19	15.7	49.0	29.4	5.9	0.0	0.0	51	100.0
20-	4.9	46.0	37.6	9.5	0.0	1.9	263	100.0
30-	4.1	47.2	40.2	7.6	0.0	0.9	316	100.0
40-	4.7	46.9	36.0	12.4	0.0	0.0	258	100.0
50-	6.8	46.1	33.5	12.1	0.0	1.5	206	100.0
60-	10.7	46.9	30.5	9.8	0.0	2.1	469	100.0

(JAPAN)								
	1	2	3	4	8	9	TOTAL	
TOT	6.3	41.9	25.0	2.4	0.6	23.8	2265	100.0
(-- SEX)								
MALE	8.7	47.2	26.5	3.3	0.8	13.6	1046	100.0
FEMA	4.3	37.2	23.7	1.7	0.4	32.6	1219	100.0
(-- AGE)								
-19	6.3	39.7	19.0	4.8	4.8	25.4	63	100.0
20-	5.1	40.1	31.3	3.0	0.7	19.9	297	100.0
30-	7.5	38.4	32.0	2.7	0.5	18.9	438	100.0
40-	6.5	42.5	24.4	3.0	0.6	23.0	492	100.0
50-	4.6	45.5	24.1	1.3	0.4	24.1	453	100.0
60-	7.3	42.3	17.6	1.9	0.2	30.7	522	100.0

70-#7.87 労働者階級と資本家階級

Employer versus employee

Q.70 (HAND CARD 70)

On this card there are two opinions regarding the relationship between workers and employers. Which one best describes your own opinion? Just call off the letter, please.

[VAR: #8.87]

EMPLOYER VS EMPLOYEE

CODE

Since the interests of
workers and employers are
completely opposed it is
right and proper that they
should always be in conflict
with one another.....1
Basically the interests
of workers and employers
are the same, for if a
company makes money it is
able to pay better wages.
Therefore, they should
cooperate with each other.....2
Don't know.....9

(F.R.G.)	1	2	8	9	TOTAL	
TOT	23.8	64.1	0.0	12.1	1000	100.0
(-- SEX)						
MALE	26.6	62.6	0.0	10.8	444	100.0
FEMA	21.6	65.3	0.0	13.1	556	100.0
(-- AGE)						
-19	23.1	61.5	0.0	15.4	39	100.0
20-	32.3	56.5	0.0	11.2	223	100.0
30-	33.2	55.9	0.0	10.9	211	100.0
40-	18.0	67.2	0.0	14.8	183	100.0
50-	12.2	78.2	0.0	9.6	156	100.0
60-	18.6	68.1	0.0	13.3	188	100.0

(FRANCE)	1	2	8	9	TOTAL	
TOT	20.9	74.3	0.0	4.7	1013	100.0
(-- SEX)						
MALE	22.2	73.1	0.0	4.7	472	100.0
FEMA	19.8	75.4	0.0	4.8	541	100.0
(-- AGE)						
-19	22.2	68.9	0.0	8.9	45	100.0
20-	25.1	71.8	0.0	3.1	227	100.0
30-	21.6	75.0	0.0	3.4	236	100.0
40-	14.6	81.2	0.0	4.2	144	100.0
50-	20.1	75.0	0.0	4.9	144	100.0
60-	20.3	72.4	0.0	7.4	217	100.0

(Q70 #7.87)

(U.K.)

	1	2	8	9	TOTAL	
TOT	3.2	92.7	0.0	4.1	1043	100.0

(-- SEX)

MALE	3.6	93.5	0.0	2.8	496	100.0
FEMA	2.7	92.0	0.0	5.3	547	100.0

(-- AGE)

-19	4.5	90.9	0.0	4.5	44	100.0
20-	5.5	91.0	0.0	3.5	200	100.0
30-	3.6	94.4	0.0	2.0	197	100.0
40-	1.1	98.4	0.0	0.5	183	100.0
50-	2.8	93.1	0.0	4.2	144	100.0
60-	2.5	89.1	0.0	8.4	275	100.0

(U.S.A.)

	1	2	8	9	TOTAL	
TOT	5.8	91.7	0.0	2.6	1563	100.0

(-- SEX)

MALE	5.8	91.9	0.0	2.3	790	100.0
FEMA	5.7	91.5	0.0	2.8	773	100.0

(-- AGE)

-19	9.8	82.4	0.0	7.8	51	100.0
20-	10.3	86.3	0.0	3.4	263	100.0
30-	5.7	91.8	0.0	2.5	316	100.0
40-	4.3	95.0	0.0	0.8	258	100.0
50-	5.3	93.2	0.0	1.5	206	100.0
60-	3.8	93.2	0.0	3.0	469	100.0

(JAPAN)

	1	2	8	9	TOTAL	
TOT	8.1	79.2	0.8	11.9	2265	100.0

(-- SEX)

MALE	10.6	80.3	1.1	8.0	1046	100.0
FEMA	6.0	78.3	0.5	15.2	1219	100.0

(-- AGE)

-19	11.1	69.8	0.0	19.0	63	100.0
20-	10.4	79.5	1.0	9.1	297	100.0
30-	8.0	80.6	0.9	10.5	438	100.0
40-	9.3	81.3	1.0	8.3	492	100.0
50-	7.7	81.5	0.4	10.4	453	100.0
60-	5.7	75.3	0.6	18.4	522	100.0

71-#8.8 社会は変えるべきか

Attitudes concerning society

Q.71 (HAND CARD 71)

On this card there are three basic attitudes concerning the society we live in. Please choose the one which best describes your own opinion. Just call off the letter, please.

[VAR: #8.8]

ATTITUDES CONCERNING SOCIETY

CODE

The entire way our
society is organized must
be radically changed by
revolutionary action.....1
Our society must be
gradually improved by
reform.....2
Our present society must
be valiantly defended
against all subversive
forces.....3
Don't know.....9

(F.R.G.)							
	1	2	3	8	9	TOTAL	
TOT	3.7	55.2	27.8	0.0	13.3	1000	100.0
(-- SEX)							
MALE	4.1	56.3	28.2	0.0	11.5	444	100.0
FEMA	3.4	54.3	27.5	0.0	14.7	556	100.0
(-- AGE)							
-19	5.1	48.7	25.6	0.0	20.5	39	100.0
20-	4.9	64.1	16.1	0.0	14.8	223	100.0
30-	6.2	60.2	22.7	0.0	10.9	211	100.0
40-	4.4	51.9	30.6	0.0	13.1	183	100.0
50-	0.6	57.1	30.8	0.0	11.5	156	100.0
60-	1.1	42.0	42.6	0.0	14.4	188	100.0

(FRANCE)							
	1	2	3	8	9	TOTAL	
TOT	4.8	62.6	29.0	0.0	3.6	1013	100.0
(-- SEX)							
MALE	6.8	64.6	25.6	0.0	3.0	472	100.0
FEMA	3.1	60.8	32.0	0.0	4.1	541	100.0
(-- AGE)							
-19	4.4	53.3	33.3	0.0	8.9	45	100.0
20-	7.9	63.9	26.4	0.0	1.8	227	100.0
30-	5.1	65.7	26.7	0.0	2.5	236	100.0
40-	2.8	66.7	28.5	0.0	2.1	144	100.0
50-	4.2	61.1	29.2	0.0	5.6	144	100.0
60-	3.2	58.1	33.6	0.0	5.1	217	100.0

(Q71 #8.8)

(U.K.)							
		1	2	3	8	9	TOTAL	
TOT		4.3	70.0	19.7	0.0	6.0	1043	100.0
(-- SEX)							
MALE		4.2	70.6	20.4	0.0	4.8	496	100.0
FEMA		4.4	69.5	19.0	0.0	7.1	547	100.0
(-- AGE)							
-19		4.5	81.8	6.8	0.0	6.8	44	100.0
20-		6.0	75.5	13.0	0.0	5.5	200	100.0
30-		4.6	72.1	17.8	0.0	5.6	197	100.0
40-		4.9	67.2	23.0	0.0	4.9	183	100.0
50-		3.5	68.1	22.9	0.0	5.6	144	100.0
60-		2.9	65.5	24.0	0.0	7.6	275	100.0

(U.S.A.)							
		1	2	3	8	9	TOTAL	
TOT		4.4	66.4	24.6	0.0	4.6	1563	100.0
(-- SEX)							
MALE		4.6	65.7	25.4	0.0	4.3	790	100.0
FEMA		4.1	67.1	23.8	0.0	4.9	773	100.0
(-- AGE)							
-19		5.9	88.2	2.0	0.0	3.9	51	100.0
20-		6.1	71.1	17.5	0.0	5.3	263	100.0
30-		5.1	73.7	18.0	0.0	3.2	316	100.0
40-		4.7	70.2	22.1	0.0	3.1	258	100.0
50-		3.9	61.7	30.6	0.0	3.9	206	100.0
60-		2.8	56.5	34.3	0.0	6.4	469	100.0

(JAPAN)							
		1	2	3	8	9	TOTAL	
TOT		2.6	58.5	15.0	0.3	23.5	2265	100.0
(-- SEX)							
MALE		2.9	62.1	18.5	0.5	16.1	1046	100.0
FEMA		2.5	55.5	12.1	0.2	29.9	1219	100.0
(-- AGE)							
-19		4.8	61.9	12.7	0.0	20.6	63	100.0
20-		3.7	67.7	10.8	0.0	17.8	297	100.0
30-		3.2	58.2	13.9	0.0	24.7	438	100.0
40-		2.6	63.2	14.8	0.8	18.5	492	100.0
50-		2.2	58.7	17.0	0.2	21.9	453	100.0
60-		1.7	48.7	17.0	0.4	32.2	522	100.0

72-#8.85A 社会の根本改革は必要か

Profound transformation of society

Q.72a

Do you think that American society in general needs to undergo a profound transformation?

[VAR: #8.85]

PROFOUND TRANSFORMATION OF SOCIETY

CODE

Yes.....1

No.....2--SKIP TO Q.73

Don't know.....9--SKIP TO Q.73

(F.R.G.)						
		1	2	8	9	TOTAL	
TOT		21.0	62.4	0.0	16.6	1000	100.0
(-- SEX)						
MALE		23.6	64.0	0.0	12.4	444	100.0
FEMA		18.9	61.2	0.0	20.0	556	100.0
(-- AGE)						
-19		30.8	56.4	0.0	12.8	39	100.0
20-		28.3	53.8	0.0	17.9	223	100.0
30-		23.7	60.2	0.0	16.1	211	100.0
40-		19.1	63.4	0.0	17.5	183	100.0
50-		15.4	71.8	0.0	12.8	156	100.0
60-		13.8	67.6	0.0	18.6	188	100.0

(FRANCE)						
		1	2	8	9	TOTAL	
TOT		58.4	37.3	0.0	4.2	1013	100.0
(-- SEX)						
MALE		57.0	40.0	0.0	3.0	472	100.0
FEMA		59.7	34.9	0.0	5.4	541	100.0
(-- AGE)						
-19		42.2	53.3	0.0	4.4	45	100.0
20-		56.8	39.6	0.0	3.5	227	100.0
30-		61.0	35.6	0.0	3.4	236	100.0
40-		58.3	37.5	0.0	4.2	144	100.0
50-		59.0	35.4	0.0	5.6	144	100.0
60-		60.4	34.6	0.0	5.1	217	100.0

(Q72.1 #8.85A)

(U.K.)
	1	2	8	9	TOTAL	
TOT	43.4	48.1	0.0	8.4	1043	100.0
(-- SEX)
MALE	37.1	56.0	0.0	6.9	496	100.0
FEMA	49.2	41.0	0.0	9.9	547	100.0
(-- AGE)
-19	50.0	50.0	0.0	0.0	44	100.0
20-	44.0	49.5	0.0	6.5	200	100.0
30-	41.1	51.3	0.0	7.6	197	100.0
40-	43.2	48.1	0.0	8.7	183	100.0
50-	39.6	52.8	0.0	7.6	144	100.0
60-	45.8	42.2	0.0	12.0	275	100.0

(U.S.A.)
	1	2	8	9	TOTAL	
TOT	39.3	53.3	0.0	7.4	1563	100.0
(-- SEX)
MALE	36.1	57.3	0.0	6.6	790	100.0
FEMA	42.6	49.2	0.0	8.3	773	100.0
(-- AGE)
-19	47.1	47.1	0.0	5.9	51	100.0
20-	34.6	55.1	0.0	10.3	263	100.0
30-	40.8	52.8	0.0	6.3	316	100.0
40-	36.0	59.7	0.0	4.3	258	100.0
50-	40.3	52.9	0.0	6.8	206	100.0
60-	41.4	49.9	0.0	8.7	469	100.0

(JAPAN)
	1	2	8	9	TOTAL	
TOT	29.4	47.3	0.8	22.6	2265	100.0
(-- SEX)
MALE	30.7	54.7	0.9	13.8	1046	100.0
FEMA	28.2	40.9	0.7	30.2	1219	100.0
(-- AGE)
-19	33.3	41.3	0.0	25.4	63	100.0
20-	32.0	44.8	1.7	21.5	297	100.0
30-	37.0	42.9	0.2	19.9	438	100.0
40-	29.1	52.4	0.8	17.7	492	100.0
50-	26.5	47.5	0.9	25.2	453	100.0
60-	23.8	48.1	0.6	27.6	522	100.0

72-#8.85B 社会の根本改革

The way of changing society

IF YES:

Q.72b

To change society in the way you would like are you in favor of
gradual improvements or radical change?

[VAR: #8.85B]

THE WAY OF CHANGING SOCIETY

CODE

Gradual improvements.....1
Radical changes.....2
Don't know.....9
Missing.....0

(F.R.G.)	0	1	2	8	9	TOTAL	
TOT	79.0	18.1	2.5	0.0	0.4	1000	100.0
(-- SEX)							
MALE	76.4	19.1	3.6	0.0	0.9	444	100.0
FEMA	81.1	17.3	1.6	0.0	0.0	556	100.0
(-- AGE)							
-19	69.2	25.6	2.6	0.0	2.6	39	100.0
20-	71.7	22.4	4.9	0.0	0.9	223	100.0
30-	76.3	20.9	2.8	0.0	0.0	211	100.0
40-	80.9	17.5	1.6	0.0	0.0	183	100.0
50-	84.6	14.1	1.3	0.0	0.0	156	100.0
60-	86.2	12.2	1.1	0.0	0.5	188	100.0

(FRANCE)	0	1	2	8	9	TOTAL	
TOT	41.6	45.2	11.8	0.0	1.4	1013	100.0
(-- SEX)							
MALE	43.0	43.2	12.5	0.0	1.3	472	100.0
FEMA	40.3	47.0	11.3	0.0	1.5	541	100.0
(-- AGE)							
-19	57.8	26.7	11.1	0.0	4.4	45	100.0
20-	43.2	41.0	13.7	0.0	2.2	227	100.0
30-	39.0	47.5	13.1	0.0	0.4	236	100.0
40-	41.7	50.7	5.6	0.0	2.1	144	100.0
50-	41.0	42.4	15.3	0.0	1.4	144	100.0
60-	39.6	49.3	10.6	0.0	0.5	217	100.0

(Q72.2 #8.85B)

(U.K.)							
		0	1	2	8	9	TOTAL	
TOT		56.6	32.3	10.2	0.0	1.0	1043	100.0
(-- SEX)							
MALE		62.9	25.8	10.3	0.0	1.0	496	100.0
FEMA		50.8	38.2	10.1	0.0	0.9	547	100.0
(-- AGE)							
-19		50.0	38.6	11.4	0.0	0.0	44	100.0
20-		56.0	30.5	11.5	0.0	2.0	200	100.0
30-		58.9	31.5	9.6	0.0	0.0	197	100.0
40-		56.8	32.8	8.2	0.0	2.2	183	100.0
50-		60.4	29.2	10.4	0.0	0.0	144	100.0
60-		54.2	34.5	10.5	0.0	0.7	275	100.0

(U.S.A.)							
		0	1	2	8	9	TOTAL	
TOT		60.7	33.3	4.9	0.0	1.0	1563	100.0
(-- SEX)							
MALE		63.9	30.4	5.1	0.0	0.6	790	100.0
FEMA		57.4	36.4	4.8	0.0	1.4	773	100.0
(-- AGE)							
-19		52.9	39.2	5.9	0.0	2.0	51	100.0
20-		65.4	27.4	6.5	0.0	0.8	263	100.0
30-		59.2	32.9	6.6	0.0	1.3	316	100.0
40-		64.0	31.0	3.5	0.0	1.6	258	100.0
50-		59.7	36.4	2.9	0.0	1.0	206	100.0
60-		58.6	36.2	4.5	0.0	0.6	469	100.0

(JAPAN)							
		0	1	2	8	9	TOTAL	
TOT		70.6	27.4	1.0	0.1	0.8	2265	100.0
(-- SEX)							
MALE		69.3	29.3	0.7	0.1	0.7	1046	100.0
FEMA		71.8	25.8	1.3	0.1	1.0	1219	100.0
(-- AGE)							
-19		66.7	27.0	1.6	0.0	4.8	63	100.0
20-		68.0	30.6	1.0	0.0	0.3	297	100.0
30-		63.0	35.8	0.7	0.0	0.5	438	100.0
40-		70.9	26.0	1.8	0.2	1.0	492	100.0
50-		73.5	24.9	0.9	0.2	0.4	453	100.0
60-		76.2	22.0	0.6	0.0	1.1	522	100.0

73-#8.7 支持政党
Political party

Q.73
Which political party do you usually feel closest to?

[VAR: #8.7]
POLITICAL PARTY

(F.R.G.)	CODE	(FRANCE)	CODE
CDU/CSU.....	1	Parti communiste.....	1
SPD.....	2	Parti socialiste.....	2
F.D.P.....	3	Ecologiste.....	3
NPD.....	4	U.D.F.	4
DKP.....	5	R.P.R.	5
Die Grünen.....	6	Front National.....	6
sonstige.....	7	Autre.....	7
keine von diesen.....	8	Proche d'aucun parti.	8
weiß nicht/keine Angabe.	9	N.S.P.	9

(F.R.G.)	0	1	2	3	4	5	6	7	8	9	TOTAL	
TOT	0.0	15.4	16.4	2.6	0.1	0.2	5.1	0.3	57.0	2.9	1000	100.0
(-- SEX)												
MALE	0.0	16.7	19.6	2.9	0.2	0.2	6.5	0.2	50.0	3.6	444	100.0
FEMA	0.0	14.4	13.8	2.3	0.0	0.2	4.0	0.4	62.6	2.3	556	100.0
(-- AGE)												
-19	0.0	5.1	10.3	2.6	0.0	2.6	12.8	0.0	64.1	2.6	39	100.0
20-	0.0	5.8	8.1	1.8	0.0	0.4	12.6	0.9	65.0	5.4	223	100.0
30-	0.0	9.5	23.7	2.8	0.0	0.0	6.2	0.5	55.0	2.4	211	100.0
40-	0.0	15.3	15.8	5.5	0.0	0.0	1.6	0.0	59.0	2.7	183	100.0
50-	0.0	22.4	21.2	1.3	0.0	0.0	1.3	0.0	50.6	3.2	156	100.0
60-	0.0	29.8	16.0	1.6	0.5	0.0	0.0	0.0	51.6	0.5	188	100.0

(FRANCE)	0	1	2	3	4	5	6	7	8	9	TOTAL	
TOT	0.0	5.3	29.7	9.0	9.0	12.8	2.9	1.1	25.1	5.1	1013	100.0
(-- SEX)												
MALE	0.0	5.9	31.6	7.8	10.2	12.7	4.4	1.9	21.4	4.0	472	100.0
FEMA	0.0	4.8	28.1	10.0	7.9	12.9	1.5	0.4	28.3	6.1	541	100.0
(-- AGE)												
-19	0.0	8.9	26.7	8.9	8.9	6.7	2.2	6.7	22.2	8.9	45	100.0
20-	0.0	6.6	28.2	11.5	5.7	9.3	3.1	0.4	30.0	5.3	227	100.0
30-	0.0	4.2	31.8	10.2	8.1	12.7	3.0	0.0	26.7	3.4	236	100.0
40-	0.0	4.9	34.0	10.4	7.6	20.1	1.4	0.7	17.4	3.5	144	100.0
50-	0.0	4.9	26.4	8.3	9.0	14.6	2.8	2.8	26.4	4.9	144	100.0
60-	0.0	5.1	29.0	4.6	14.3	12.0	3.7	0.9	23.0	7.4	217	100.0

(U.K.) CODE
 Conservative..... 1
 Labour..... 2
 Liberal..... 3
 Nationalist..... 4
 Ecology..... 5
 SDP..... 6
 Alliance..... 7
 Other..... 8
 No political party. 9
 Refused,DK..... 0

(U.S.A.) CODE
 Republican..... 1
 Democrat..... 2
 Independent..... 3
 Other..... 4
 No political party. 5
 Refused to say..... 6
 Don't know..... 9

(JAPAN) コード
 自民党..... 1
 社会党..... 2
 公明党..... 3
 民社党..... 4
 共産党..... 5
 社民連..... 6
 その他の政党..... 7
 支持政党なし..... 8
 D. K. 9

(U.K.)	0	1	2	3	4	5	6	7	8	9	TOTAL
TOT	5.8	38.0	30.4	7.9	0.8	0.5	2.6	1.0	0.8	12.5	1043 100.0

(-- SEX)	MALE	4.6	38.1	31.5	7.5	0.8	0.2	3.0	1.4	1.4	11.5	496 100.0
FEMA	6.8	37.8	29.4	8.2	0.7	0.7	2.2	0.5	0.2	13.3	547 100.0	

(-- AGE)	-19	4.5	25.0	25.0	6.8	0.0	2.3	6.8	2.3	2.3	25.0	44 100.0
20-	6.5	27.5	34.5	5.5	0.5	0.5	2.0	0.5	2.0	20.5	200 100.0	
30-	3.0	37.1	32.5	9.1	1.0	0.5	2.0	1.5	0.0	13.2	197 100.0	
40-	2.7	48.6	24.0	7.7	2.2	0.5	1.1	1.6	0.5	10.9	183 100.0	
50-	9.7	41.7	30.6	6.2	0.0	0.7	2.8	0.7	0.0	7.6	144 100.0	
60-	7.3	39.3	30.9	9.8	0.4	0.0	3.6	0.4	0.7	7.6	275 100.0	

(U.S.A.)	0	1	2	3	4	5	6	7	8	9	TOTAL
TOT	0.0	35.3	42.8	8.3	0.7	10.2	0.9	0.0	0.0	1.9	1563 100.0

(-- SEX)	MALE	0.0	39.0	39.0	8.2	1.0	10.5	0.8	0.0	0.0	1.5	790 100.0
FEMA	0.0	31.4	46.7	8.3	0.4	9.8	1.0	0.0	0.0	2.3	773 100.0	

(-- AGE)	-19	0.0	35.3	43.1	5.9	0.0	9.8	0.0	0.0	0.0	5.9	51 100.0
20-	0.0	35.7	36.9	6.8	1.1	14.8	0.4	0.0	0.0	4.2	263 100.0	
30-	0.0	29.7	48.1	7.3	0.3	12.7	0.6	0.0	0.0	1.3	316 100.0	
40-	0.0	35.7	38.8	10.1	1.2	12.8	0.4	0.0	0.0	1.2	258 100.0	
50-	0.0	36.4	38.3	13.1	1.5	8.3	1.0	0.0	0.0	1.5	206 100.0	
60-	0.0	38.0	46.7	6.8	0.2	5.3	1.7	0.0	0.0	1.3	469 100.0	

(JAPAN)	0	1	2	3	4	5	6	7	8	9	TOTAL
TOT	0.0	42.5	11.0	2.9	2.4	1.3	0.5	0.2	32.5	6.7	2265 100.0

(-- SEX)	MALE	0.0	48.9	12.1	2.6	3.2	1.1	0.4	0.3	27.4	3.9	1046 100.0
FEMA	0.0	37.0	10.1	3.1	1.8	1.5	0.6	0.2	36.8	9.0	1219 100.0	

(-- AGE)	-19	0.0	23.8	3.2	6.3	1.6	0.0	0.0	0.0	41.3	23.8	63 100.0
20-	0.0	25.9	7.1	4.4	3.0	0.7	0.7	0.0	0.0	46.5	11.8	297 100.0
30-	0.0	32.4	12.3	2.3	2.3	1.6	1.1	0.5	41.6	5.9	438 100.0	
40-	0.0	42.9	13.4	3.0	2.6	2.0	0.4	0.2	30.3	5.1	492 100.0	
50-	0.0	49.0	14.8	0.9	2.0	1.3	0.4	0.0	26.7	4.9	453 100.0	
60-	0.0	56.7	7.7	3.6	2.5	1.0	0.0	0.4	22.8	5.4	522 100.0	

74-#8.86 政党支持 (強度)

Close to party

IF PARTY CHOSEN AT Q.73, OTHERS GO TO Q.75

Q.74

Do you feel yourself to be very close to this party, fairly close, or not very close?

[VAR: #8.86]

CLOSE TO PARTY

CODE

Very close.....1
Fairly close.....2
Not very close.....3
Don't know.....9
Missing.....0

(F.R.G.)	0	1	2	3	8	9	TOTAL
TOT	59.9	5.2	17.5	16.7	0.0	0.7	1000 100.0
(-- SEX)							
MALE	53.6	6.5	21.2	17.8	0.0	0.9	444 100.0
FEMA	64.9	4.1	14.6	15.8	0.0	0.5	556 100.0
(-- AGE)							
-19	66.7	7.7	7.7	17.9	0.0	0.0	39 100.0
20-	70.4	4.5	9.9	13.9	0.0	1.3	223 100.0
30-	57.3	2.8	18.5	20.9	0.0	0.5	211 100.0
40-	61.7	4.4	18.6	13.7	0.0	1.6	183 100.0
50-	53.8	7.7	22.4	16.0	0.0	0.0	156 100.0
60-	52.1	6.9	22.3	18.6	0.0	0.0	188 100.0

(FRANCE)	0	1	2	3	8	9	TOTAL
TOT	31.3	4.5	12.7	50.0	0.0	1.4	1013 100.0
(-- SEX)							
MALE	27.3	6.6	12.7	51.5	0.0	1.9	472 100.0
FEMA	34.8	2.8	12.8	48.8	0.0	0.9	541 100.0
(-- AGE)							
-19	37.8	8.9	6.7	44.4	0.0	2.2	45 100.0
20-	35.7	2.2	10.6	50.7	0.0	0.9	227 100.0
30-	30.1	4.2	11.0	52.5	0.0	2.1	236 100.0
40-	21.5	3.5	17.4	56.2	0.0	1.4	144 100.0
50-	34.0	3.5	16.7	44.4	0.0	1.4	144 100.0
60-	31.3	7.8	12.4	47.5	0.0	0.9	217 100.0

(Q74 #8.86)

(U.K.)								
		0	1	2	3	8	9	TOTAL	
TOT		18.2	9.8	39.5	31.6	0.0	0.9	1043	100.0

(-- SEX)								
MALE		16.1	9.5	42.5	30.8	0.0	1.0	496	100.0
FEMA		20.1	10.1	36.7	32.4	0.0	0.7	547	100.0

(-- AGE)								
-19		29.5	6.8	29.5	34.1	0.0	0.0	44	100.0
20-		27.0	6.5	29.0	35.5	0.0	2.0	200	100.0
30-		16.2	6.1	36.0	40.6	0.0	1.0	197	100.0
40-		13.7	9.8	48.1	27.9	0.0	0.5	183	100.0
50-		17.4	11.1	42.4	28.5	0.0	0.7	144	100.0
60-		14.9	14.5	44.0	26.2	0.0	0.4	275	100.0

(U.S.A.)								
		0	1	2	3	8	9	TOTAL	
TOT		21.9	16.3	45.0	16.1	0.0	0.6	1563	100.0

(-- SEX)								
MALE		22.0	17.3	44.4	15.4	0.0	0.8	790	100.0
FEMA		21.9	15.3	45.5	16.8	0.0	0.5	773	100.0

(-- AGE)								
-19		21.6	15.7	39.2	23.5	0.0	0.0	51	100.0
20-		27.4	11.8	44.9	14.4	0.0	1.5	263	100.0
30-		22.2	14.9	42.4	19.9	0.0	0.6	316	100.0
40-		25.6	11.2	45.7	16.7	0.0	0.8	258	100.0
50-		25.2	16.5	42.2	15.5	0.0	0.5	206	100.0
60-		15.4	22.6	48.2	13.6	0.0	0.2	469	100.0

(JAPAN)								
		0	1	2	3	8	9	TOTAL	
TOT		39.1	5.2	27.6	23.0	0.1	5.0	2265	100.0

(-- SEX)								
MALE		31.4	6.5	33.6	24.1	0.0	4.5	1046	100.0
FEMA		45.8	4.1	22.5	22.1	0.2	5.4	1219	100.0

(-- AGE)								
-19		65.1	4.8	9.5	15.9	0.0	4.8	63	100.0
20-		58.2	1.7	18.9	18.2	0.0	3.0	297	100.0
30-		47.5	1.8	19.4	26.9	0.0	4.3	438	100.0
40-		35.4	6.5	28.5	25.6	0.0	4.1	492	100.0
50-		31.6	5.1	30.2	26.7	0.4	6.0	453	100.0
60-		28.2	9.0	38.5	17.6	0.0	6.7	522	100.0

1 9 8 8 年日本調査 調査票 A

〔対象番号が3の倍数でない人に〕

生活と文化に関する世論調査

〔調査票 A〕

(No1893)

昭和63年10月

新情報センター

(国)	(地点No)	(対象No)	調査日時	調査員氏名	点検者名
5			日 時		
①	② ③ ④ ⑤	⑥ ⑦			

新情報センターから世論調査に伺いました。

突然で恐れ入りますが、よろしくご協力下さいますようお願いいたします。

〔性・年齢〕 〔訪問する前に記入しておきサンプルを確認する〕

あなたのお生まれは、

1	2	3		
明治	大正	昭和	年	月

です。(8~12)

1 男	2 女
-----	-----

(13)

1 その通りだ	2 否 →	1	2	3		
		明治	大正	昭和	年	月

生まれだ (14~19)

〔該当する生年の上の数字を○でかこむ〕

1	2	3	4	5	(20)
昭和38年 以 降	昭和33年 }	昭和28年 }	昭和23年 }	昭和18年 }	
	昭和37年	昭和32年	昭和27年	昭和22年	
6	7	8	9	10	
昭和13年 }	昭和 8年 }	昭和 3年 }	大正12年 }	大正11年 }	
昭和17年	昭和12年	昭和 7年	昭和 2年	(明治も含む)	

問 1 〔カード 1〕 日本人全体の生活水準は、この 10 年間でどう変わったと思いますか。

- ②1
- | | | |
|------------|-------------|---|
| 1 非常によくなった | 5 非常にわるくなった | |
| 2 ややよくなった | 6 その他(記入 |) |
| 3 変わらない | 7 わからない | |
| 4 ややわるくなった | | |

問 2 〔カード 1〕 あなたの生活水準は、この 10 年間でどう変わりましたか。

- ②2
- | | | |
|------------|-------------|---|
| 1 非常によくなった | 5 非常にわるくなった | |
| 2 ややよくなった | 6 その他(記入 |) |
| 3 変わらない | 7 わからない | |
| 4 ややわるくなった | | |

問 3 〔カード 2〕 これから先の 5 年間に、あなたの生活状態はよくなると思いますか、それとも悪くなるとと思いますか。

- ②3
- | | | |
|--------------|---------------|---|
| 1 非常によくなるだろう | 5 非常にわるくなるだろう | |
| 2 ややよくなるだろう | 6 その他(記入 |) |
| 3 変わらないだろう | 7 わからない | |
| 4 ややわるくなるだろう | | |

問 4 これから先、ひとびとは幸福になるとと思いますか、不幸になるとと思いますか。

- ②4
- | | | | | |
|-----|-----|-------|--------|-------|
| 1 | 2 | 3 | 4 | 5 |
| 幸福に | 不幸に | 変わらない | その他(記入 |) |
| | | | | わからない |

問 5 これから先、心のやすらかさは、ますと思いますか、へると思いますか。

- ②5
- | | | | | |
|-----|-----|-------|--------|-------|
| 1 | 2 | 3 | 4 | 5 |
| ま す | へ る | 変わらない | その他(記入 |) |
| | | | | わからない |

問 6 では、人間の自由は、ふえると思いますか、へると思いますか。

- ②6
- | | | | | |
|-----|-----|-------|--------|-------|
| 1 | 2 | 3 | 4 | 5 |
| ふえる | へ る | 変わらない | その他(記入 |) |
| | | | | わからない |

問 7 これから先、人間の健康の面はよくなってゆくと思いますか、わるくなると思いますか。

- ②7
- | | | | | |
|------|-------|-------|--------|-------|
| 1 | 2 | 3 | 4 | 5 |
| よくなる | わるくなる | 変わらない | その他(記入 |) |
| | | | | わからない |

問 8 〔カード 3〕 わが国の向こう 10 年から 15 年間の国家目標をどう設定したらよいかについて、最近盛んに議論されています。ここにいろいろな人が最も重視する目標がいくつかあげてあります。あなたはこれらの中で何が最も重要だと思いますか。(○は 1 つ)

- ②8
- | | |
|----------------------------|---|
| 1 国家の秩序を維持すること | |
| 2 重要な政策を決める時、人々にもっと発言させること | |
| 3 物価の上昇をくいとめること | |
| 4 言論の自由を守ること | |
| 5 そ の 他(記入 |) |
| 6 わからない | |

問9 「カード4」 ときどき、自分自身のことや家族のことで不安になることがあります。あなたは、次のような危険について不安を感じることがありますか。

	非感 常じ にる	か感 なじ りる	少感 しじ はる	全じ くな 感い	そ の 他	わな かい ら	
a. まず、「重い病気」の不安はどの程度でしょうか。……………	1	2	3	4	5	6	(29)
b. では、「交通事故」についてはどうでしょうか。……………	1	2	3	4	5	6	(30)
c. では、「失業」についてはどうでしょうか。……………	1	2	3	4	5	6	(31)
d. では、「戦争」についてはどうでしょうか。……………	1	2	3	4	5	6	(32)
e. では、「原子力施設の事故」についてはどうでしょうか。…	1	2	3	4	5	6	(33)

問10

a. 家計のやりくりをしなければならないことがありますか。

1	2	3	4	
あ る	な い	そ 他 (記入)	わ か ら な い
↓		↓ (問11へ)		

b. 「カード5」 特にどこを節約しますか。下記のうちからいくつでも上げて下さい。

	あ り	な し	
a. 医 療 ……………	1	0	(35)
b. 車 の 費 用 ……………	1	0	(36)
c. 家 庭 用 品 ……………	1	0	(37)
d. 食 料 品 ……………	1	0	(38)
e. 美 容 ……………	1	0	(39)
f. レジャー・休暇 ……………	1	0	(40)
g. 衣 料 費 ……………	1	0	(41)
h. 住 居 費 ……………	1	0	(42)
i. 子供の養育費 ……………	1	0	(43)
j. タバコ・酒 ……………	1	0	(44)
8. そ の 他			(45)
9. わ か ら な い			

問11 あなたはどちらかといえば、普通より先祖を尊ぶ方ですか、それとも普通より尊ばない方ですか。

1	2	3	4	5	
普 通 よ り 尊 ぶ 方	普 通 よ り 尊 ば な い 方	普 通	そ 他 (記入)	わ か ら な い

問12 子供がないときは、血のつながりがない他人の子供を、養子にとって家をつがせた方がよいと思いますか、それとも、つがせる必要はないと思いますか。

1	2	3	4	5	
つ が せ た 方 が よ い	つ が せ る 必 要 は な い	場 合 に よ る	そ 他 (記入)	わ か ら な い

問13 現在、一般的な家庭にとって望ましい子供の数は何人だと思いますか。

④8

 人

9
わからない

問14 [カード6] ここ1ヶ月の間に次にあげるものに悩みましたか。(かかりましたか。)

		かかったことあり	な し
④9	a. 頭痛、偏頭痛 <small>へんずつう</small>	1	0
⑤0	b. 背中 <small>せなか</small> の痛み	1	0
⑤1	c. いら いら	1	0
⑤2	d. うつ 状 態	1	0
⑤3	e. 不 眠 症	1	0
	8. そ の 他		
	9. わ か ら な い		

問15 [カード7] あなたと同じ年の人と比べて、あなたの健康状態はいかがですか。

⑤4	1 非常に満足している	4 満足していない	
	2 満足している	5 その他(記入)
	3 あまり満足していない	6 わからない	

問16 [カード8] かりに現在の日本社会全体を、ここに書いてあるように5つの層に分けるとすれば、お宅はこのどれにはいると思いますか。

⑤5	1	2	3	4	5	6		7
	上	中の上	中の中	中の下	下	その他(記入)	わからない

問17 [カード9] あなたは次のうちどちらが好ましいと思いますか。

⑤6	1 収入が増えること		
	2 余暇(自由な時間)が増えること		
	3 そ の 他(記入)
	4 わからない		

問18 もし、一生、楽に生活できるだけのお金がたまったら、あなたはずっと働きますか、それとも働くのをやめますか。

⑤7	1	2	3		4
	ずっと働く	働くのをやめる	その他(記入)	わからない

問19 [カード10] 仕事について、次の2つの意見があります。どちらがあなたの気持ちに近いですか。

⑤8	1 いくらお金があっても、仕事があれば、人生はつまらない	
	2 お金があれば、仕事がなくとも、人生がつまらないとは思わない	
	3 そ の 他(記入)
	4 わからない	

問20 〔カード11〕 ここに仕事について、ふだん話題になることがあります。

あなたは、どれに一番関心がありますか。

- | | | |
|---|---------------------|----|
| 1 | お金のことを気にしないですむ程よい給料 | ⑤9 |
| 2 | 倒産や失業の恐れがない仕事 | |
| 3 | 気の合った人たちと働くこと | |
| 4 | やりとげたいという感じがもてる仕事 | |
| 5 | そ の 他(記入) |) |
| 6 | わからない | |

問21 現在、あなたの一週間の予定を立てるとき、仕事上のことがあなたの個人生活や家庭生活とよくぶつかりますか。

- | | | | | |
|-----|-----|---------|---|-------|
| 1 | 2 | 3 | 4 | ⑥0 |
| は い | いいえ | その他(記入) |) | わからない |

問22 〔カード12〕 人のくらし方には、いろいろあるでしょうが、つぎにあげるもののうちで、どれが一番、あなた自身の気持ちに近いものですか。

- | | | |
|---|---------------------------------|----|
| 1 | 一生けんめい働き、金持ちになること | ⑥1 |
| 2 | まじめに勉強して、名をあげる | |
| 3 | 金や名誉を考えずに、自分の趣味にあったくらし方をする | |
| 4 | その日その日を、のんきにクヨクヨしないでくらす | |
| 5 | 世の中の正しくないことを押しのけて、どこまでも清く正しくくらす | |
| 6 | 自分の一身のことを考えずに、社会のためにすべてを捧げてくらす | |
| 7 | そ の 他(記入) |) |
| 8 | わからない | |

問23 〔カード13〕 お宅の付近の環境や住みやすさについて、全体としてどう思っていますか。

- | | | | | |
|---|------------|---|---------|----|
| 1 | 満足している | 4 | 満足していない | ⑥2 |
| 2 | やや満足している | 5 | その他(記入) |) |
| 3 | あまり満足していない | 6 | わからない | |

問24 〔カード14〕 近所の治安についておうかがいします。次に挙げるようなことで問題になっていることがありますか。

- | | | | | | | | |
|--|---------------------------|----------------------------|---|--------------------------------------|-------------|-----------------------|----|
| | 重な
大な
な問
問題
に | 問
題
に
な
っ
て | 大
な
な
問
題
に
な
っ
て | 全
然
問
題
に
な
っ
て | そ
の
他 | わ
か
ら
な
い | |
| a. 「強盗にはいられること」については、どうですか。 | 1 | 2 | 3 | 4 | 5 | 6 | ⑥3 |
| b. 「急に襲 ^{おそ} われて身の危険を感じる」については、どうですか。 | 1 | 2 | 3 | 4 | 5 | 6 | ⑥4 |

問25 〔カード15〕 イソップの童話の中に、怠け者のギリギリスと、働き者のアリの話があります。

夏の間歌をうたっていたギリギリスが、冬になって、食べる物がなくなり困ってしまい、夏の間働いていたアリのところにやって来ました。この時のアリの答えには、次のような2つの型があります。

あなたは、このお話のむすびとして、この中のどちらがご自分の気持ちにじっくりしますか。

- ⑥5
- 1 夏の間怠けていたのだから、困るのが当然だと追い返してしまう
 - 2 怠けていたのはいけないけれども、これからちゃんと働くですよ、といさめた上で、食べ物をわけてあげる
 - 3 その他(記入)
 - 4 わからない

問26 あなたにとって一番大切と思うものはなんですか。1つだけあげてください。

⑥6

(記入)	9 わからない
------	------------

問26b そのほか、非常に大切と思うものをいくつでもあげてください。

⑥7

(記入)	9 わからない
------	------------

問27 〔カード16〕 次にあげる生活領域のそれぞれについて、あなたが重要だと思う程度に従って1～7の評価をつけてください。

		重 要 で な い						重 要	そ の 他	わ か ら な い
⑥8	a. まず、「家族や子供」についてはどうですか。…	1	2	3	4	5	6	7	8	9
⑥9	b. では、「職業や仕事」についてはどうですか。…	1	2	3	4	5	6	7	8	9
⑦0	c. では、「自由になる時間とくつろぎ」についてはどうですか。…	1	2	3	4	5	6	7	8	9
⑦1	d. では、「友人、知人」については ……………	1	2	3	4	5	6	7	8	9
⑦2	e. では、「両親、兄弟、姉妹、親戚」については …	1	2	3	4	5	6	7	8	9
⑦3	f. では、「宗教」については ……………	1	2	3	4	5	6	7	8	9
⑦4	g. では、「政治」については ……………	1	2	3	4	5	6	7	8	9

問28 〔カード17〕 あなたは自分の家庭に満足していますか、それとも不満がありますか。

- ⑦5
- | | | | | | | |
|----|------|---------------|------|----|---------|---------|
| 1 | 2 | 3 | 4 | 5 | 6 | 7 |
| 満足 | やや満足 | どちらとも
いえない | やや不満 | 不満 | その他(記入) |) わからない |

問29 [カード17] あなたの生活についておききします。ひとくちにいてあなたは今の生活に満足していますか、それとも不満がありますか。

- | | | | | | | | |
|----|------|-----------|------|----|---------|---|-------|
| 1 | 2 | 3 | 4 | 5 | 6 | 7 | (76) |
| 満足 | やや満足 | どちらともいえない | やや不満 | 不満 | その他(記入) |) | わからない |

問30 いまの社会で成功している人を見て、その人の成功には、個人の才能や努力と、運やチャンスのどちらが大きな役割をはたしていると思いますか。

- | | | | | |
|----------|--------|---------|---|-------|
| 1 | 2 | 3 | 4 | (77) |
| 個人の才能や努力 | 運やチャンス | その他(記入) |) | わからない |

問31 [カード18] 次の二つの意見のうち、どちらがあなたの意見に近いですか。

甲：収入が不十分な世帯を国が経済的に面倒をみることは、その世帯に生活の道を与えることになる

乙：収入が不十分な世帯を国が経済的に面倒をみることは、その世帯から責任感を全く奪うことになる

- | | | | | |
|------|------|---------|---|-------------------------------------|
| 1 | 2 | 3 | 4 | (11)~(7)= 1D
(8)~(13)= b
(14) |
| 甲の意見 | 乙の意見 | その他(記入) |) | わからない |

問32 こういう意見があります。

「世の中は、だんだん科学や技術が発展して、便利になって来るが、それにつれて人間らしさがなくなっていく」

というのですが、あなたはこの意見に賛成ですか、それとも反対ですか。

- | | | |
|--------------------|-----------|------|
| 1 賛成(人間らしさはへる) | 4 その他(記入) | (15) |
| 2 いちがいいにはいえない | 5 わからない | |
| 3 反対(人間らしさ、不変、ふえる) | | |

問33 小学校に行っているくらいの子供をそだてるのに、つぎのような意見があります。

「小さいときから、お金は人にとって、最も大切なものの1つだと教えるのがよい」

というのです。あなたはこの意見に賛成ですか、それとも反対ですか。

- | | | | | | |
|------|------|---------------|-----------|-------|------|
| 1 賛成 | 2 反対 | 3 いちがいいにはいえない | 4 その他(記入) | 5 | (16) |
| | | |) | わからない | |

問34 こういう意見があります。

「国をよくするためには、すぐれた政治家がでてきたら、国民がたがいに議論をたたかわせるよりは、その人達にまかせる方がよい」

というのですが、あなたはこれに賛成ですか、それとも反対ですか。

- | | | |
|-------------------|-----------|------|
| 1 賛成(まかせる) | 4 その他(記入) | (17) |
| 2 反対(まかせっきりはいけない) | 5 わからない | |
| 3 いちがいいにはいえない | | |

問35 あなたは、自分が正しいと思えば世間の慣習に反しても、それをおし通すべきだと思いますか、それとも世間の慣習に、従った方がまちがいないと思いますか。

- (18)
- | | | | | |
|------|-----|-------|----------|-------|
| 1 | 2 | 3 | 4 | 5 |
| おし通せ | 従 え | 場合による | その他(記入) | わからない |
-

問36 こういう意見があります。

「どんなに世の中が機械化しても、人の心の豊かさ(人間らしさ)はへりはしない」
というのですが、あなたはこの意見に賛成ですか、それとも反対ですか。

- (19)
- | | |
|--------------|------------|
| 1 反対(へる) | 4 その他(記入) |
| 2 いちがいいはいえない | 5 わからない |
| 3 賛成(へらない) | |
-

問37 [カード19] つぎのような考え方があります。

「家庭は、ここちよく、くつろげる、ただ1つの場所である」
というのですが、あなたはそう思いますか、そうは思いませんか。

- (20)
- | | | | |
|------|---------|----------|-------|
| 1 | 2 | 3 | 4 |
| そう思う | そうは思わない | その他(記入) | わからない |
-

問38 [カード20] つぎの3つの意見の中で、どれが一番あなたの意見に近いですか。

- (21)
- | | |
|------------------------|--|
| 1 離婚はすべきではない | |
| 2 ひどい場合には、離婚してもよい | |
| 3 二人の合意さえあれば、いつ離婚してもよい | |
| 4 そ の 他(記入) | |
| 5 わからない | |
-

問39 [カード21] 家事や子供の世話について、どうお考えですか。

- (22)
- | | |
|---------------------------|--|
| 1 すべての女性の仕事である | |
| 2 いくつかは女性の仕事である | |
| 3 すべての仕事は、男性、女性の区別なくやるべきだ | |
| 4 そ の 他(記入) | |
| 5 わからない | |
-

問40 「先生が何か悪いことをした」というような話を、子供が聞いてきて、親にたずねたとき、親はそれが本当であることを知っている場合、子供には、

「そんなことはない」といった方がよいと思いますか、それとも
「それはほんとうだ」といった方がよいと思いますか。

- (23)
- | | | | |
|-------------|----------|----------|-------|
| 1 | 2 | 3 | 4 |
| そんなことはないという | ほんとうだという | その他(記入) | わからない |

問41 〔カード22〕 南山さんという人は、小さいときに両親に死に別れ、となりの親切な西木野さんに育てられて、大学まで卒業させてもらいました。そして、南山さんはある会社の社長にまで出世しました。ところが故郷の、育ててくれた、西木野さんが「キトクだからスグカエレ」という電報を受け取ったとき、南山さんの会社がつぶれるか、つぶれないか、ということがきまってしまう大事な会議があります。あなたはつぎのどちらの態度をとるのがよいと思いますか。よいと思う方を1つだけえらんで下さい。

- 1 なにをおいても、すぐ故郷に帰る 04
- 2 故郷のことが気になっても、大事な会議に出席する
- 3 そ の 他(記入)
- 4 わからない

問42 〔カード22〕 いまの質問では、恩人が死にそうなときを、うかがいでしたが、もしキトクなのが恩人ではなくて、南山さんの親だったら、どうしたらよいと思いますか、どちらかえらんで下さい。

- 1 なにをおいても、すぐ故郷に帰る 05
- 2 故郷のことが気になっても、大事な会議に出席する
- 3 そ の 他(記入)
- 4 わからない

問43 〔カード23〕 自然と人間との関係について、つぎのような意見があります。あなたがこのうち真実に近い(ほんとうのことに近い)と思うものを、1つだけ選んでください。

- 1 人間が幸福になるためには、自然に従わなければならない 06
- 2 人間が幸福になるためには、自然を利用しなければならない
- 3 人間が幸福になるためには、自然を征服していかなければならない
- 4 そ の 他(記入)
- 5 わからない

問44 〔カード24〕 あなたはつぎの意見の、どちらに賛成ですか。1つだけあげてください。

- 1 個人が幸福になって、はじめて国全体がよくなる 07
- 2 国がよくなって、はじめて個人が幸福になる
- 3 国がよくなることも、個人が幸福になることも同じである
- 4 そ の 他(記入)
- 5 わからない

問45 [カード25] つぎのうち、大切なことを2つあげてくれといわれたら、どれにしますか。

		あ	り	な	し
28	a. 親孝行、親に対する愛情と尊敬	1		0	
29	b. 助けてくれた人に感謝し、必要があれば援助する	1		0	
30	c. 個人の権利を尊重すること	1		0	
31	d. 個人の自由を尊重すること	1		0	
32	5. その他(記入)				
	6. わからない				

33~35=b (上の質問では、2つの項目をあげてもらうこと)

問46 [カード26] つぎのうち、あなたはどちらが人間として望ましいとお考えですか。

- 36
- 1 他人と仲がよく、なにかと頼りになるが、仕事はあまりできない人
 - 2 仕事はよくできるが、他人の事情や心配事には無関心な人
 - 3 そ の 他 (記入)
 - 4 わからない

問47 [カード27] 物事を決定する時に「一定の原則に従うこと」に重点をおく人と、「他人との調和をはかること」に重点をおく人では、どちらがあなたの好きな「ひとがら」ですか。

- 37
- 1 物事を決定するときに一定の原則に従うことに重点をおく人
 - 2 物事を決定するときに他人との調和をはかることに重点をおく人
 - 3 そ の 他 (記入)
 - 4 わからない)

問48 [カード28] あなたが、ある会社の社長だったとします。その会社で、新しく職員を1人採用するために試験をしました。入社試験をまかせておいた課長が、
「社長のご親戚の方は2番でした。しかし、私としましては、1番の人でも、ご親戚の方でも、どちらでもよいと思いますがどうでしょうか」
と社長のあなたに報告しました。
あなたはどちらをとれ(採用しろ)といえますか。

- 38
- 1 1番の人を採用するようにいう
 - 2 親戚を採用するようにいう
 - 3 そ の 他 (記入)
 - 4 わからない

問49 [カード29] それでは、この場合2番になったのがあなたの親戚の子供でなくて、あなたが昔世話になった人の子供だったとしたら、あなたはどうしますか。(どちらをとれといえますか)

- 39
- 1 1番の人を採用するようにいう
 - 2 昔世話になった人の子供を採用するようにいう
 - 3 そ の 他 (記入)
 - 4 わからない

問50 〔カード30〕 ある会社につきのような2人の課長がいます。もしあなたが使われるとしたら、どちらの課長に使われる方がよいと思いますか。どちらか1つあげて下さい。

- 1 規則をまげてまで、無理な仕事をさせることはありませんが、仕事以外のことでは人のめんどろを見ません 40
- 2 時には規則をまげて、無理な仕事をさせることもありますが、仕事のこと以外でも人のめんどろをよく見ます
- 3 そ の 他(記入)
- 4 わからない

問51 たいていの方は、他人の役にたとうとしていますか、それとも自分のことだけ考えていると思いますか。

- 1 他人の役にたとうとしている 41
- 2 自分のことだけ考えている
- 3 そ の 他(記入)
- 4 わからない

問52 他人は、機会があれば、あなたを利用しようとしていますか、それともそんなことはないと思いますか。

- 1 他人は機会があれば利用しようとしていると思う 42
- 2 そんなことはないと思う
- 3 そ の 他(記入)
- 4 わからない

問53 たいていの方は信頼できると思いますか、それとも、常に用心した方がよいと思いますか。

- | | | | | |
|--------------|----------------|----------|-------|----|
| 1 | 2 | 3 | 4 | 43 |
| 信頼できる
と思う | 常に用心した
方がよい | その他(記入) | わからない | |

問54 〔カード31〕 次のような意見がいくつかあります。ご自分の立場や個人的な感情を考えて、「賛成」「やや賛成」「やや反対」「反対」のいずれかで答えて下さい。

- a. まず、「たいていの方は、他人を助けるために多少の努力をすることができる」というのですが、あなたのお考えに近いのはどれですか。

- | (以下同様にb～eを聞く) | | 賛成 | やや
賛成 | やや
反対 | 反対 | その他 | わから
ない | |
|---------------|--|----|----------|----------|----|-----|-----------|----|
| a. | たいていの方は、他人を助けるために多少の努力をすることができる | 1 | 2 | 3 | 4 | 5 | 6 | 44 |
| b. | 結びつきが強い地域社会に自分が属していると思う | 1 | 2 | 3 | 4 | 5 | 6 | 45 |
| c. | 今日、人は明日のことを心配しないでその日その日を生きざるを得ない | 1 | 2 | 3 | 4 | 5 | 6 | 46 |
| d. | 収入を得るための手段の方が、得られる収入よりも大切である | 1 | 2 | 3 | 4 | 5 | 6 | 47 |
| e. | 現代は、自分も含めて、人々は孤独で他人から切り離されていると感じることが多い | 1 | 2 | 3 | 4 | 5 | 6 | 48 |

問59 [カード36] エネルギーの節約について話題になることがしばしばあります。
あなたご自身は、このことは重要な問題だと思いますか。

- | | | |
|-------------|-----------|----|
| 1 非常に重要である | 4 重要ではない | 58 |
| 2 重要である | 5 その他(記入) | |
| 3 あまり重要ではない | 6 わからない | |

問60 [カード36] 環境の保護は、あなたにとってどのくらい重要な問題ですか。

- | | | |
|-------------|-----------|----|
| 1 非常に重要である | 4 重要ではない | 59 |
| 2 重要である | 5 その他(記入) | |
| 3 あまり重要ではない | 6 わからない | |


問61 日本文化と書いて、まず思い浮かべることは何ですか。

(記入)	9 わからない	60
------	------------	----

問61b そのほかいくつでもあげて下さい。
何かそのほかにありますか。

(記入)	9 わからない	61
------	------------	----

問62 宗教についておききたいのですが、たとえば、あなたは、何か信仰とか信心とかを持っていますか。



問62b (問62で「1 もっている、信じている」と回答した人に)
それは何という宗教ですか。

- | | | |
|--------------|---|----|
| 1 仏教系(記入) |) | 63 |
| 2 神道系(記入) | | |
| 3 キリスト教(記入) | | |
| 4 その他の宗教(記入) | | |
| 5 わからない | | |

問63 それでは、いままでの宗教にはかかわりなく、「宗教的な心」というものを、大切だと思いますか、それとも大切だとは思いませんか。

- | | | | | |
|----|-----|-------|----------|-------|
| 64 | 1 | 2 | 3 | 4 |
| | 大 切 | 大切でない | その他(記入) | わからない |

問64 宗教について、こんな意見があります。

「宗教にはいろいろあり、それぞれ独自の教えを説いているが、そうした教えは、けっきょくは同じものだ」

というのですが、あなたはこの意見に賛成ですか、それとも反対ですか。

- | | | | | |
|----|-----|-----|----------|-------|
| 65 | 1 | 2 | 3 | 4 |
| | 賛 成 | 反 対 | その他(記入) | わからない |

問65 〔カード37〕 政治の立場を明らかにするに当たって、世間ではよく「左(革新)」とか「右(保守)」とかいいますが、あなたはいかがですか。

この目盛りを使ってあなたの政治に対する考え方をお知らせ下さい。

- | | | | | | | | | | | | | | | |
|----|---|---|---|---|---|---|---|---|---|----|-------|----|-----|-------|
| | 左(革新) | | | | | | | | | | 右(保守) | | その他 | わからない |
| | ----- ----- ----- ----- ----- ----- ----- ----- ----- ----- | | | | | | | | | | | | | |
| 66 | 1 | 2 | 3 | 4 | 5 | 6 | 7 | 8 | 9 | 10 | 11 | 12 | | |

問66 〔カード38〕 あなたは政治に関心がありますか。

- | | | |
|----|------------|------------|
| 68 | 1 非常に関心がある | 4 全く関心がない |
| | 2 まあ関心がある | 5 その他(記入) |
| | 3 あまり関心がない | 6 わからない |

問67a 〔カード39〕 あなたは「民主主義」について、どう思いますか。

このうち、あなたの意見に一番近いのはどれですか。

- | | | |
|----|-----------|------------|
| 69 | 1 よ い | 4 その他(記入) |
| | 2 時と場合による | 5 わからない |
| | 3 よくない | |

b 〔カード39〕 では、「資本主義」についてはどうですか。

- | | | |
|----|-----------|------------|
| 70 | 1 よ い | 4 その他(記入) |
| | 2 時と場合による | 5 わからない |
| | 3 よくない | |

c 〔カード39〕 では、「社会主義」についてはどうですか。

- | | | |
|----|-----------|------------|
| 71 | 1 よ い | 4 その他(記入) |
| | 2 時と場合による | 5 わからない |
| | 3 よくない | |

d 〔カード39〕 では、「自由主義」についてはどうですか。

- | | | |
|-----------|-----------|----|
| 1 よ い | 4 その他(記入) | 72 |
| 2 時と場合による | 5 わからない | |
| 3 よくない | | |

e 〔カード39〕 では、「保守主義」についてはどうですか。

- | | | |
|-----------|-----------|----|
| 1 よ い | 4 その他(記入) | 73 |
| 2 時と場合による | 5 わからない | |
| 3 よくない | | |

問68 〔カード40〕 日本の民主政治の運営のしかたについてはどうですか。

- | | | |
|--------------|-----------|----|
| 1 非常に満足 | 4 全く不満 | 74 |
| 2 かなり満足 | 5 その他(記入) | |
| 3 あまり満足していない | 6 わからない | |

問69 〔カード41〕 現在の日本で、裁判制度はよく機能していると思いますか。

- | | | |
|----------------|---------------|----|
| 1 非常によく機能している | 4 全然よく機能していない | 75 |
| 2 かなりよく機能している | 5 その他(記入) | |
| 3 あまりよく機能していない | 6 わからない | |

問70 〔カード42〕 労働者と経営者の関係について、次のような二つの意見があります。

甲の意見 「労働者と経営者の利害は、全くあい反しているから、労働者と経営者はあくまで戦わなければならない」

乙の意見 「会社がもうかれば労働者の賃金も上がるというように、労働者と経営者の利害は結局において一致するのだから労働者と経営者は協力しなければならない」

あなたは、このどちらの意見に賛成ですか。

- | | | | | |
|----------------|-----------------|---------|-------|----|
| 1 | 2 | 3 | 4 | 76 |
| 甲に賛成
(戦うべき) | 乙に賛成
(協力すべき) | その他(記入) | わからない | |

問71 〔カード43〕 次にわれわれが住んでいる社会についての考え方が3つ挙げてあります。

あなたの意見に最も近いものを1つ選んでください。

- | | |
|---|----|
| 1 われわれの社会の仕組みは、革命によって根本的に変えなければならない | 77 |
| 2 われわれの社会は、改革によって徐々に変えていかなければならない | |
| 3 われわれの現在の社会は、あらゆる破壊的勢力に対して断固防衛されなければならない | |
| 4 そ の 他(記入) | |
| 5 わからない | |

問72 日本の社会は、根本的な改革を必要としていると思いますか。

79	1	2	3	4
	思　　う	思わない	その他（記入）	わからない
	↓			↓（問73へ）

問72b（思うと回答した人に）

〔カード44〕では、その変革は漸進的な改革がよいでしょうか、それとも急激な改革がよいでしょうか。

79=b 80=2 (カード2) <1>~<7>=ID <8>~<14>=b	1	2	3	4
	漸進的な改革 がよい	急激な改革 がよい	その他（記入）	わからない

問73 しいていば、あなたは何党を支持しますか。

<15>	1 自 民 党	5 共 産 党	8 支持政党なし
	2 社 会 党	6 社 民 連	9 わからない
	3 公 明 党	7 その他の政党	
	4 民 社 党	(記 入)	
	↓		↓（問75へ）

問74（政党をあげたなら）あなたのお考えはその政党にどの程度近いでしょうか。

「非常に近い」「かなり近い」「非常に近いとはいえない」の三段階のうちどれにあたりますか。

<16>	1 非常に近い	4 その他（記入）
	2 かなり近い	5 わからない
	3 非常に近いとはいえない	

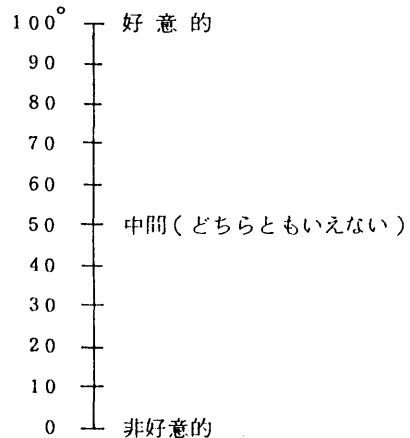
問75〔カード45〕政党についてお伺いします。もし好意も反感も持たない時には50度としてください。

もし好意的な気持ちがあれば、その強さに応じて50度から100度のどこかを指してください。また、もし好意を感じていなければ、やはりその強さに応じて0度から50度のどこかを指してください。

1番目は自民党です。自民党についてはどうですか。

（以下同様に聞く）

<17>~<19>	自 民 党	<table border="1" style="display: inline-table; width: 100px; height: 20px;"><tr><td></td><td></td><td></td></tr></table>				度
<20>~<22>	社 会 党	<table border="1" style="display: inline-table; width: 100px; height: 20px;"><tr><td></td><td></td><td></td></tr></table>				度
<23>~<25>	公 明 党	<table border="1" style="display: inline-table; width: 100px; height: 20px;"><tr><td></td><td></td><td></td></tr></table>				度
<26>~<28>	民 社 党	<table border="1" style="display: inline-table; width: 100px; height: 20px;"><tr><td></td><td></td><td></td></tr></table>				度
<29>~<31>	共 産 党	<table border="1" style="display: inline-table; width: 100px; height: 20px;"><tr><td></td><td></td><td></td></tr></table>				度



<フェイス・シート>

ご意見をおうかがいするのはこれで終わりですが、この結果を統計的に分析するために、あなたご自身やご家族のことについて少しおたずねします。

<32> ~ <35> = b

F 1 〔性 別〕

1
男

2
女

<36>

F 2 〔年 齢〕 あなたのお年は満でいくつですか。

記入

--	--

歳

<37> <38>

- | | | |
|-------------|-------------|--------------|
| 1 18 ~ 19 歳 | 5 35 ~ 39 歳 | 9 55 ~ 59 歳 |
| 2 20 ~ 24 歳 | 6 40 ~ 44 歳 | 10 60 ~ 64 歳 |
| 3 25 ~ 29 歳 | 7 45 ~ 49 歳 | 11 65 ~ 69 歳 |
| 4 30 ~ 34 歳 | 8 50 ~ 54 歳 | 12 70 歳以上 |

<39> <40>

F 3 〔学 歴〕 〔カード46〕 あなたが最後に卒業された学校はどちらですか。

(中途・在学中は卒業とみなす)

- | | | | | |
|-----|---------|--------|-----------|-----|
| 1 | 2 | 3 | 4 | 5 |
| 小 卒 | 旧高小・新中卒 | 旧中・新高卒 | 旧高専・大・新大卒 | 不 明 |

<41>

F 4 〔本人職業〕 あなたのご職業は何ですか。

(具体的に記入して下の該当する項目に○をつける)

<div style="display: flex; justify-content: space-between; width: 100%;"> [] </div>												
自 営 者			被 傭 者				家 族 従 業 者			無 職		
1	2	3	4	5	6	7	8	9	10	11	12	13
農	商	自	管	専	事	労	農	商	自	無	学	そ
林	工			門			林	工		職		の
漁	サ	由	理	技	務	務	漁	サ	由	の		他
業	ー		職	術	職	職	業	ー		主		の
	ビ			職				ビ		婦		無
	ス							ス		生		職
	業							業				

<42> <43>

F 4 a 〔労働組合加入〕 (F 4 で被傭者に) あなたは、現在、労働組合に入っていますか。

1
入っている

2
入っていない

<44>

F 5 〔家族人数〕 ご家族は、あなたも含めて、何人ですか。(使用人は含めない)

- | | | | | | | |
|-----|-----|-----|-----|-----|-----|-------|
| 1 | 2 | 3 | 4 | 5 | 6 | 7 |
| 1 人 | 2 人 | 3 人 | 4 人 | 5 人 | 6 人 | 7 人以上 |

<45>

F 6 〔世帯構成〕〔カード47〕 お宅のご家族は、このように分類した場合どれにあたりますか。

- <46>
- | | | | |
|---|-------------|---|---------------|
| 1 | 1人世帯 | 4 | 3世代世帯（親と子と孫） |
| 2 | 1世代世帯（夫婦だけ） | 5 | その他の世帯（祖父母と孫） |
| 3 | 2世代世帯（親と子） | 6 | その他の世帯（ ） |

F 7 〔世帯内の地位〕 あなたと世帯主との関係をお聞きしたいのですが……。

主としてお宅の生活を支えていらっしゃるのはあなたですか、ほかのかたですか。

- <47>
- | | |
|----------------|---------|
| 1 | 2 |
| 対象者本人（実質上の世帯主） | 対象者本人以外 |
| ↓
(F 9へ) | ↓ |

F 8 〔世帯主職業〕（主として）お宅の家計を支えている方のご職業は何ですか。

（具体的に記入して下の該当する項目に○をつける）

- <48>
- | | | | | | | | |
|-------|---|---|-------|---|---|---|---|
| 自 営 者 | | | 被 傭 者 | | | | |
| 1 | 2 | 3 | 4 | 5 | 6 | 7 | 8 |
| 農 | 商 | 自 | 管 | 専 | 事 | 労 | 無 |
| 林 | 工 | | 理 | 門 | 務 | 務 | |
| 漁 | サ | 由 | 職 | 技 | 職 | 職 | 職 |
| 業 | ー | 業 | 職 | 術 | 職 | 職 | 職 |
| | ビ | | | 職 | | | |
| | ス | | | | | | |
| | 業 | | | | | | |

F 9 〔家事担当者〕 家計のきりもりをしているのはあなたですか、ほかのかたですか。

- <49>
- | | |
|--------------|---------|
| 1 | 2 |
| 対象者本人（家事担当者） | 対象者本人以外 |

F 10 〔本人収入〕〔カード48〕 あなたご自身の収入は、去年1年間で、およそどれくらいになりましたか。この中ではどうでしょうか。ボーナスも含め、税込みでお答え下さい。

- <50>
- | | | | |
|---|-----------------|----|-------------------|
| 1 | 200万円未満 | 6 | 1,000万円～1,500万円未満 |
| 2 | 200万円～ 400万円未満 | 7 | 1,500万円～2,000万円未満 |
| 3 | 400万円～ 600万円未満 | 8 | 2,000万円以上 |
| 4 | 600万円～ 800万円未満 | 9 | 収 入 な し |
| 5 | 800万円～1,000万円未満 | 10 | わ か ら な い |

F 11 〔世帯収入〕〔カード49〕では、お宅の収入は、ご家族全部あわせて、去年1年間でおおよそどれくらいになりましたか。この中ではどうでしょうか。ボーナスも含め、税込みでお答え下さい。

- | | | |
|-------------------|---------------------|------|
| 1 200万円未満 | 6 1,000万円～1,500万円未満 | <51> |
| 2 200万円～ 400万円未満 | 7 1,500万円～2,000万円未満 | |
| 3 400万円～ 600万円未満 | 8 2,000万円以上 | |
| 4 600万円～ 800万円未満 | 9 わ か ら ない | |
| 5 800万円～1,000万円未満 | | |

F 12 〔住宅の所有形態〕〔カード50〕お住まいはどのようにわけると、どれにあたりますか。

- | | |
|------------------------|------|
| 1 持 ち 家 | <52> |
| 2 都道府県・市区町村営の賃貸住宅 | |
| 3 住宅・都市整備公団・供給公社等の賃貸住宅 | |
| 4 民営の借家または賃貸アパート | |
| 5 給与住宅（社宅・公務員住宅など） | |
| 6 住宅に間借り | |
| 7 会社等の独身寮・寄宿舎 | |
| 8 そ の 他 | |

F 13 〔乗用車所有〕 お宅では自家用乗用車をお持ちですか。

- | | | |
|-------|--------|------|
| 1 | 2 | <53> |
| 持っている | 持っていない | |

（どうも長い間ありがとうございました。）

〔調査員記入欄〕

F 14 全般的な、調査に対する回答者の態度：

- | | | |
|--------------------|--------------------|------|
| 1 興味深げで、協力的 | 3 落ち着かず、いらいらしている様子 | <54> |
| 2 協力的だが、とくに興味はなさそう | 4 非協力的 | |

F 15 全体として、回答者は、質問の内容がわかったようであったか。

- | | | |
|--------------------|---------|------|
| 1 よくわかっているようだ | 4 その他 | <55> |
| 2 大体のところはわかっているようだ | （記入） | |
| 3 あまりよくわかっていないようだ | 5 わからない | |

<56>～<79>=b

<80>=3

（カード'3）

(カードA)

[カード 1] 問1、問2

(№ 1893)

1. 非常によくなった
2. ややよくなった
3. 変わらない
4. ややわるくなった
5. 非常にわるくなった

[カード 2] 問3

1. 非常によくなるだろう
2. ややよくなるだろう
3. 変わらないだろう
4. ややわるくなるだろう
5. 非常にわるくなるだろう

1. 国家の秩序を維持すること
2. 重要な政策を決める時、人々にもっと発言
させること
3. 物価の上昇をくいとめること
4. 言論の自由を守ること

1. 非常に感じる
2. かなり感じる
3. 少しは感じる
4. 全く感じない

- a. 医 療
- b. 車 の 費 用
- c. 家 庭 用 品
- d. 食 料 品
- e. 美 容
- f. レジャー・休暇
- g. 衣 料 費
- h. 住 居 費
- i. 子供の養育費
- j. タバコ・酒

- a. 頭痛、^{へんずつう}偏頭痛
- b. 背中の痛み
- c. いろいろ
- d. うつ状態
- e. 不眠症

[カード 7] 問15

1. 非常に満足している
2. 満足している
3. あまり満足していない
4. 満足していない

[カード 8] 問16

1. 上
2. 中 の 上
3. 中 の 中
4. 中 の 下
5. 下

1. 収入が増えること

2. 余暇（自由な時間）が増えること

1. いくらお金があっても、仕事がなければ、
人生はつまらない

2. お金があれば、仕事がなくても、人生がつ
まらないとは思わない

1. お金のことを気にしないですむ程よい給料
2. 倒産や失業の恐れがない仕事
3. 気の合った人たちと働くこと
4. やりとげたいという感じがもてる仕事

1. 一生けんめい働き、金持ちになること
2. まじめに勉強して、名をあげること
3. 金や名誉を考えずに、自分の趣味にあったくらし方をすること
4. その日その日を、のんきにクヨクヨしないでくらすこと
5. 世の中の正しくないことを押しのけて、どこまでも清く正しくくらすこと
6. 自分の一身のことを考えずに、社会のためにすべてを捧げてくらすこと

1. 満足している
2. やや満足している
3. あまり満足していない
4. 満足していない

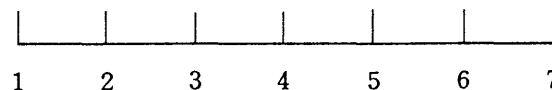
1. 重大な問題になっている
2. 問題になっている
3. 大して問題にはなっていない
4. 全然問題にはなっていない

イソップの童話の中に、怠^{なま}け者のキリギリスと、働き者のアリの話があります。夏の間歌をうたっていたキリギリスが、冬になって、食べる物がなくなり困ってしまい、夏の間働いていたアリのところにやって来ました。

1. 夏の間怠^{なま}けていたのだから、困るのが当然だと追い返してしまう
2. 怠^{なま}けていたのはいけないけれども、これからはちゃんと働くのですよ、といさめた上で、食べ物をわけてあげる

重要で
ない

重要



1. 満 足

2. やや 満 足

3. どちらともいえない

4. やや 不 満

5. 不 満

甲：収入が不十分な世帯を国が経済的に面倒を
みることは、その世帯に生活の道を与える
ことになる

乙：収入が不十分な世帯を国が経済的に面倒を
みることは、その世帯から責任感を全く奪
うことになる

家庭は、こちよく、くつろげる、ただ
1つの場所である

1. そう思う

2. そうは思わない

1. 離婚はすべきではない

2. ひどい場合には、離婚してもよい

3. 二人の合意さえあれば、いつ離婚してもよい

1. すべてが女性の仕事である
2. いくつかは女性の仕事である
3. すべての仕事は、男性、女性の区別なくやるべきだ

1. なにをおいても、すぐ故郷に帰る
2. 故郷のことが気になっても、大事な会議に出席する

1. 人間が幸福になるためには、自然に従わなければならない
2. 人間が幸福になるためには、自然を利用しなければならない
3. 人間が幸福になるためには、自然を征服していかなければならない

1. 個人が幸福になって、はじめて国全体がよくなる
2. 国がよくなって、はじめて個人が幸福になる
3. 国がよくなることも、個人が幸福になることも同じである

- a. 親孝行、親に対する愛情と尊敬
- b. 助けてくれた人に感謝し、必要があれば援助する
- c. 個人の権利を尊重すること
- d. 個人の自由を尊重すること

- 1. 他人と仲がよく、なにかと頼りになるが、仕事はあまりできない人
- 2. 仕事はよくできるが、他人の事情や心配事には無関心な人

1. 物事を決定するときに一定の原則に従うことに重点をおく人

2. 物事を決定するときに他人との調和をはかることに重点をおく人

1. 1 番の人を採用するようにいう

2. 親戚を採用するようにいう

1. 1 番の人を採用するようにいう

2. 昔世話になった人の子供を採用するようにいう

1. 規則をまげてまで、無理な仕事をさせることはありませんが、仕事以外のことでは人のめんどろを見ません

2. 時には規則をまげて、無理な仕事をさせることもあります、仕事のこと以外でも人のめんどろをよく見ます

	賛成	やや 賛成	やや 反対	反対
a. たいていの人、他人を助けるために多少の努力 をすることができる	1	2	3	4
b. 結びつきが強い地域社会に自分が属していると思 う	1	2	3	4
c. ^{こんにち} 今日、人は明日のことを心配しないでその日その日 を生きざるを得ない	1	2	3	4
d. 収入を得るための手段の方が、得られる収入より も大切である	1	2	3	4
e. 現代は、自分も含めて、人々は孤独で他人から切 り離されていると感じることが多い	1	2	3	4

1. 役だっている
2. 少しは役だっている
3. 役だっていない

1. 望ましいことである
2. 望ましいことではないが、避けられないことである
3. 困ったことであり、危険なことでもある

1. 全くそのとおりだと思う

2. そう思う

3. そうは思わない

4. 決してそうは思わない

1. 多分実現する

2. 実現する可能性は低い

3. 実現しない

1. 非常に重要である

2. 重要である

3. あまり重要ではない

4. 重要ではない

左
(革新)

右
(保守)



1. 非常に興味がある
2. まあ興味がある
3. あまり興味がない
4. 全く興味がない

1. よ い
2. 時と場合による
3. よくない

1. 非常に満足
2. かなり満足
3. あまり満足していない
4. 全く不満

1. 非常によく機能している
2. かなりよく機能している
3. あまりよく機能していない
4. 全然よく機能していない

甲の意見 「労働者と経営者の利害は、全くあい反しているから、労働者と経営者はあくまで戦わなければならない」

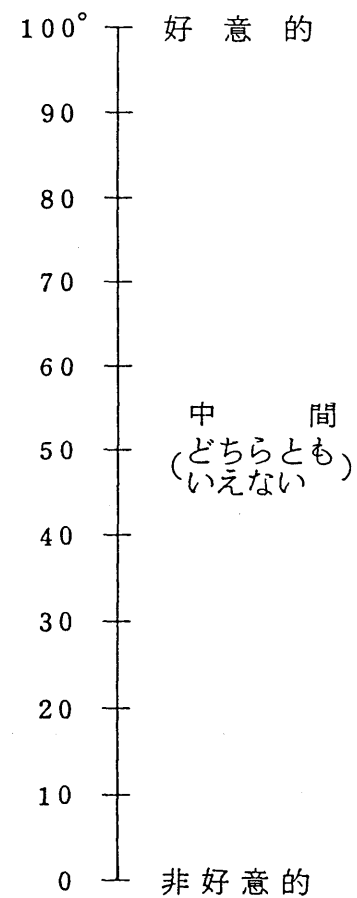
乙の意見 「会社がもうかれば労働者の賃金も上がるというように、労働者と経営者の利害は結局において一致するのだから労働者と経営者は協力しなければならない」

1. 甲に賛成（戦うべき）
2. 乙に賛成（協力すべき）

1. われわれの社会の仕組みは、革命によって根本的に変えなければならない
2. われわれの社会は、改革によって徐々に変えていかなければならない
3. われわれの現在の社会は、あらゆる破壊的勢力に対して断固防衛されなければならない

1. 漸進的な改革がよい

2. 急激な改革がよい



1. 小 卒
2. 旧高小・新中卒
3. 旧中・新高卒
4. 旧高専・大・新大卒

1. 1 人世帯
2. 1 世代世帯（夫婦だけ）
3. 2 世代世帯（親と子）
4. 3 世代世帯（親と子と孫）
5. その他の世帯（祖父母と孫）

1. 200万円未満
2. 200万円～ 400万円未満
3. 400万円～ 600万円未満
4. 600万円～ 800万円未満
5. 800万円～ 1,000万円未満
6. 1,000万円～ 1,500万円未満
7. 1,500万円～ 2,000万円未満
8. 2,000万円以上
9. 収入なし

1. 200万円未満
2. 200万円～ 400万円未満
3. 400万円～ 600万円未満
4. 600万円～ 800万円未満
5. 800万円～ 1,000万円未満
6. 1,000万円～ 1,500万円未満
7. 1,500万円～ 2,000万円未満
8. 2,000万円以上

1. 持 ち 家
2. 都道府県・市区町村営の賃貸住宅
3. 住宅・都市整備公団・供給公社等の賃貸住宅
4. 民営の借家または賃貸アパート
5. 給与住宅（社宅・公務員住宅など）
6. 住宅に間借り
7. 会社等の独身寮・寄宿舍

1988年日本調査（A）の属性別集計

SEX -#1.1 性
SEX

F 1 [性 別]

1 2
男 女

(SEX)
1 2 TOTAL
TOTAL 46.2 53.8 2265 100.0

(SEX)
*MALE 100.0+ 0.0-1046 100.0
*FEMA 0.0-100.0+1219 100.0
+ -

(AGE)
*-29 48.9 51.1 360 100.0
30- 38.8- 61.2+ 438 100.0
40- 39.0- 61.0+ 492 100.0
50- 47.0 53.0 453 100.0
*60- 56.5+ 43.5- 522 100.0
- +

(EDUCATION)
*LOW 46.8 53.2 698 100.0
MID 41.3- 58.7+1098 100.0
*HIGH 56.7+ 43.3- 469 100.0
- +

(CLASS)
*UPP 43.0 57.0 270 100.0
MID 43.5 56.5 1262 100.0
*LOW 52.0+ 48.0- 733 100.0
- +

(FAMILY INCOM)
*1 L 45.1 54.9 1114 100.0
2 M 51.4+ 48.6- 518 100.0
*3 H 46.9 53.1 145 100.0
DK 43.0 57.0 488 100.0

(POLIT L-R)
*LEFT 58.8+ 41.2- 148 100.0
MID 45.5 54.5 1328 100.0
*RIGH 61.7+ 38.3- 402 100.0
DK 27.6- 72.4+ 387 100.0

(RELIGION)
PROT 0.0 0.0 0 0.0
CATH 0.0 0.0 0 0.0
*BUDD 48.8 51.2 645 100.0
OTH 40.1 59.9 182 100.0
*NONE 45.8 54.2 1438 100.0

(URBAN-RURAL)
*1 R 48.8 51.2 568 100.0
2 48.1 51.9 464 100.0
3 45.5 54.5 442 100.0
4 42.9 57.1 373 100.0
*5 U 44.3 55.7 418 100.0

AGE -#1.2 年令
AGE

F 2 [年 齢] あなたのお年は満でいくつですか。

記入

--	--

歳

- | | | |
|----------|----------|-----------|
| 1 18～19歳 | 5 35～39歳 | 9 55～59歳 |
| 2 20～24歳 | 6 40～44歳 | 10 60～64歳 |
| 3 25～29歳 | 7 45～49歳 | 11 65～69歳 |
| 4 30～34歳 | 8 50～54歳 | 12 70歳以上 |

(AGE)	1	2	3	4	5	6	7	8	9	10	11	12	TOTAL	
TOTAL	2.8	7.0	6.1	9.0	10.4	10.9	10.9	9.9	10.1	8.3	6.1	8.6	2265	100.0
(SEX)														
*MALE	3.5	7.9	5.4	7.3	9.0	9.4	9.0	9.7	10.7	10.6+	7.3	10.3	1046	100.0
*FEMA	2.1	6.2	6.7	10.4	11.6	12.1	12.5	10.1	9.6	6.4+	5.1	7.1	1219	100.0
	+			-	-	-	-			+	+	+		
(AGE)														
*-29	17.5+	44.2+	38.3+	0.0-	0.0-	0.0-	0.0-	0.0-	0.0-	0.0-	0.0-	0.0-	360	100.0
30-	0.0-	0.0-	0.0-	46.3+	53.7+	0.0-	0.0-	0.0-	0.0-	0.0-	0.0-	0.0-	438	100.0
40-	0.0-	0.0-	0.0-	0.0-	0.0-	50.0+	50.0+	0.0-	0.0-	0.0-	0.0-	0.0-	492	100.0
50-	0.0-	0.0-	0.0-	0.0-	0.0-	0.0-	0.0-	49.4+	50.6+	0.0-	0.0-	0.0-	453	100.0
*60-	0.0-	0.0-	0.0-	0.0-	0.0-	0.0-	0.0-	0.0-	0.0-	36.2+	26.4+	37.4+	522	100.0
	+	+	+							-	-	-		
(EDUCATION)														
*LOW	0.7-	0.9-	0.7-	2.1-	3.4-	5.9-	8.3-	12.0	16.5+	15.9+	13.6+	19.9+	698	100.0
MID	3.6	7.7	7.6+	10.2	13.8+	13.4+	13.8+	10.0	8.3-	5.1-	3.2-	3.3-	1098	100.0
*HIGH	3.8	14.5+	10.7+	16.2+	12.8	12.4	7.7-	6.4-	4.9-	4.7-	1.7-	4.3-	469	100.0
	-	-	-	-	-	-	-	+	+	+	+	+		
(CLASS)														
*UPP	3.3	11.5+	5.6	10.0	7.4	9.3	16.7+	8.5	7.8	9.6	3.0-	7.4	270	100.0
MID	3.3	6.7	5.8	9.6	10.7	11.8	10.2	9.9	10.5	7.5	5.5	8.5	1262	100.0
*LOW	1.6	5.9	6.8	7.5	10.9	9.8	9.8	10.4	10.4	9.3	8.3+	9.3	733	100.0
		+					+				-			
(FAMILY INCOM)														
*1 L	2.1	5.6	7.2	11.2+	12.4+	10.9	8.6-	7.4-	9.0	9.3	7.5	9.0	1114	100.0
2 M	0.8-	4.6-	4.1	7.5	12.4	16.0+	18.0+	12.9+	10.2	6.9	2.1-	4.4-	518	100.0
*3 H	0.0-	6.2	4.8	8.3	7.6	10.3	15.9	22.1+	12.4	4.8	4.1	3.4-	145	100.0
DK	7.4+	13.1+	6.1	5.5-	4.5-	5.5-	7.0-	8.8	11.9	8.6	7.8	13.7+	488	100.0
							-	-				+		
(POLIT L-R)														
*LEFT	3.4	8.1	5.4	6.8	14.2	12.2	10.8	12.8	7.4	9.5	4.1	5.4	148	100.0
MID	2.5	7.1	7.3	9.3	11.7	12.7+	11.6	9.1	10.5	7.4	4.9	5.9-	1328	100.0
*RIGH	1.5	2.7-	2.5-	7.2	5.0-	8.7	11.4	11.9	11.4	12.2+	10.9+	14.4+	402	100.0
DK	4.9+	10.9+	5.9	10.3	10.1	6.5-	7.8	9.3	8.3	7.2	5.9	12.9+	387	100.0
		+			+						-	-		
(RELIGION)														
PROT	0.0	0.0	0.0	0.0	0.0	0.0	0.0	0.0	0.0	0.0	0.0	0.0	0	0.0
CATH	0.0	0.0	0.0	0.0	0.0	0.0	0.0	0.0	0.0	0.0	0.0	0.0	0	0.0
*BUDD	0.8-	2.5-	3.1-	5.7-	5.9-	8.1-	8.7	11.8	14.7+	12.4+	10.2+	16.1+	645	100.0
OTH	1.6	2.7-	3.8	8.8	9.3	11.5	14.8	11.5	12.1	8.2	7.1	8.2	182	100.0
*NONE	3.8+	9.6+	7.7+	10.4	12.5+	12.0	11.3	8.8	7.8-	6.5-	4.1-	5.3-	1438	100.0
	-	-	-	-	-	-		+	+	+	+	+		
(URBAN-RURAL)														
*1 R	2.6	5.3	5.3	8.5	10.7	10.9	6.9-	7.7	11.4	11.3+	8.1	11.3+	568	100.0
2	3.4	5.4	4.1	7.5	9.1	10.3	14.0+	12.7+	11.9	7.8	5.2	8.6	464	100.0
3	1.6	8.6	7.0	8.6	8.6	12.2	12.0	11.5	9.5	7.9	5.0	7.5	442	100.0
4	2.9	7.5	8.0	9.9	11.0	12.3	12.3	8.0	9.1	7.8	4.3	6.7	373	100.0
*5 U	3.3	9.1	6.7	10.8	12.7	8.6	10.3	9.6	7.9	6.0	7.2	7.9	418	100.0
		-								+				

EDUC-#1.3 学歴
EDUCATION

F3 [学歴] [カード46] あなたが最後に卒業された学校はどちらですか。
(中途・在学中は卒業とみなす)

1	1	2	3	4
小 卒	旧高小・新中卒	旧中・新高卒	旧高专・大・新大卒	不 明

(EDUC.)						
	1	2	3	4	TOTAL	
TOTAL	30.8	48.5	19.7	1.0	2265	100.0
(SEX)						
*MALE	31.3	43.3-	24.5+	1.0	1046	100.0
*FEMA	30.4	52.9+	15.6-	1.1	1219	100.0
		-	+			
(AGE)						
*-29	4.4-	57.8+	37.8+	0.0	360	100.0
30-	8.9-	60.0+	30.6+	0.5	438	100.0
40-	20.1-	60.8+	17.9	1.2	492	100.0
50-	43.9+	44.4	11.0-	0.7	453	100.0
*60-	66.1+	24.3-	7.3-	2.3+	522	100.0
	-	+	+	-		
(EDUCATION)						
*LOW	100.0+	0.0-	0.0-	0.0-	698	100.0
MID	0.0-	100.0+	0.0-	0.0-	1098	100.0
*HIGH	0.0-	0.0-	95.1+	4.9+	469	100.0
	+		-	-		
(CLASS)						
*UPP	21.1-	48.1	30.0+	0.7	270	100.0
MID	31.0	47.9	20.2	1.0	1262	100.0
*LOW	34.1	49.7	15.0-	1.2	733	100.0
	-		+			
(FAMILY INCOM)						
*1 L	35.2+	48.7	15.4-	0.7	1114	100.0
2 M	19.1-	53.9+	26.3+	0.8	518	100.0
*3 H	17.2-	49.7	31.7+	1.4	145	100.0
DK	37.3+	42.0-	18.9	1.8	488	100.0
	+		-			
(POLIT L-R)						
*LEFT	23.0-	52.0	25.0	0.0	148	100.0
MID	27.6-	50.5	20.9	1.0	1328	100.0
*RIGH	36.8+	46.3	16.4	0.5	402	100.0
DK	38.5+	42.4-	17.1	2.1+	387	100.0
	-		+			
(RELIGION)						
PROT	0.0	0.0	0.0	0.0	0	0.0
CATH	0.0	0.0	0.0	0.0	0	0.0
*BUDD	41.7+	44.3-	12.4-	1.6	645	100.0
OTH	35.2	42.9	21.4	0.5	182	100.0
*NONE	25.4-	51.0	22.7+	0.8	1438	100.0
	+	-	-			
(URBAN-RURAL)						
*1 R	45.8+	43.7-	10.2-	0.4	568	100.0
2	36.4+	45.9	16.6	1.1	464	100.0
3	26.2-	49.3	23.1	1.4	442	100.0
4	19.3-	56.6+	23.6	0.5	373	100.0
*5 U	19.4-	49.8	28.9+	1.9	418	100.0
	+		-	-		

1-#7.30B 国の生活水準10年の変化

Standard of living in country 10 years ago

問1 [カード1] 日本人全体の生活水準は、この10年間でどう変わったと思いますか。

- | | |
|------------|-------------|
| 1 非常によくなった | 5 非常にわるくなった |
| 2 ややよくなった | 8 その他(記入) |
| 3 変わらない | 9 わからない |
| 4 ややわるくなった | |

(Q1 #7.30B)	1	2	3	4	5	8	9	TOTAL		
TOTAL	25.1	49.8	16.7	4.5	0.8	0.0	3.1	2265	100.0	
(SEX)										
*MALE	24.8	51.4	15.7	4.4	1.1	0.0	2.7	1046	100.0	
*FEMA	25.3	48.5	17.6	4.6	0.5	0.0	3.4	1219	100.0	
(AGE)										
*-29	26.9	49.2	15.0	2.2-	0.6	0.0	6.1+	360	100.0	
30-	19.4-	55.5+	17.4	4.8	0.7	0.0	2.3	438	100.0	
40-	25.4	48.4	18.5	5.3	1.2	0.0	1.2-	492	100.0	
50-	24.9	47.2	19.4	5.3	0.2	0.0	2.9	453	100.0	
*60-	28.4	49.2	13.4-	4.4	1.0	0.0	3.6	522	100.0	
(EDUCATION)										
*LOW	24.1	46.7	18.9	5.6	1.1	0.0	3.6	698	100.0	
MID	25.2	49.1	17.3	4.6	0.5	0.0	3.3	1098	100.0	
*HIGH	26.2	56.3+	12.2-	2.8	0.6	0.0	1.9	469	100.0	
		-	+	+						
(CLASS)										
*UPP	35.6+	47.0	11.1-	2.6	0.4	0.0	3.3	270	100.0	
MID	25.9	50.8	15.9	3.6	0.7	0.0	3.1	1262	100.0	
*LOW	19.8-	49.2	20.2+	6.8+	1.0	0.0	3.0	733	100.0	
	+		-	-						
(FAMILY INCOM)										
*1 L	24.4	48.3	18.6	4.6	1.0	0.0	3.1	1114	100.0	
2 M	23.0	54.1	15.3	5.6	0.2	0.0	1.9	518	100.0	
*3 H	39.3+	51.0	8.3-	1.4	0.0	0.0	0.0-	145	100.0	
DK	24.6	48.6	16.6	4.1	1.0	0.0	5.1+	488	100.0	
	-		+							
(POLIT L-R)										
*LEFT	25.0	39.2-	23.6+	8.8+	2.0	0.0	1.4	148	100.0	
MID	23.3	52.5	16.6	4.6	0.8	0.0	2.3	1328	100.0	
*RIGHT	30.8+	50.7	13.2	4.0	0.0	0.0	1.2-	402	100.0	
DK	25.3	43.9-	18.3	3.1	1.0	0.0	8.3+	387	100.0	
		-	+	+	+					
(RELIGION)										
PROT	0.0	0.0	0.0	0.0	0.0	0.0	0.0	0	0.0	
CATH	0.0	0.0	0.0	0.0	0.0	0.0	0.0	0	0.0	
*BUDD	27.3	47.3	16.6	6.0	0.5	0.0	2.3	645	100.0	
OTH	23.1	48.9	17.6	4.4	2.2+	0.0	3.8	182	100.0	
*NONE	24.3	51.1	16.7	3.8	0.7	0.0	3.3	1438	100.0	
				+						
(URBAN-RURAL)										
*1 R	25.0	46.0	20.1+	4.8	0.7	0.0	3.5	568	100.0	
2	25.0	50.6	16.4	4.1	0.6	0.0	3.2	464	100.0	
3	25.8	50.9	15.2	4.3	0.9	0.0	2.9	442	100.0	
4	27.6	51.2	12.6-	4.6	1.6	0.0	2.4	373	100.0	
*5 U	22.2	51.9	17.9	4.8	0.0	0.0	3.1	418	100.0	

2-#7.30A あなたの生活水準10年の変化

Your standard of living 10 years ago

問2 [カード1] あなたの生活水準は、この10年間でどう変わりましたか。

- | | |
|------------|-------------|
| 1 非常によくなった | 5 非常にわるくなった |
| 2 ややよくなった | 8 その他(記入) |
| 3 変わらない | 9 わからない |
| 4 ややわるくなった | |

(Q2 #7.30A)	1	2	3	4	5	8	9	TOTAL	
TOTAL	7.2	43.7	37.9	7.9	1.3	0.1	1.9	2265	100.0
(SEX)									
*MALE	7.3	44.0	37.1	8.6	1.5	0.1	1.4	1046	100.0
*FEMA	7.1	43.5	38.6	7.4	1.1	0.1	2.3	1219	100.0
(AGE)									
*-29	8.6	44.2	38.3	4.4-	0.6	0.0	3.9+	360	100.0
30-	4.3-	48.4	36.8	7.5	0.7	0.2	2.1	438	100.0
40-	4.5-	43.7	41.1	8.3	1.4	0.0	1.0	492	100.0
50-	8.8	42.2	37.3	8.4	1.8	0.0	1.5	453	100.0
*60-	9.8+	40.8	36.0	10.0	1.7	0.2	1.5	522	100.0
	-								
(EDUCATION)									
*LOW	8.2	39.5-	37.7	10.0+	2.3+	0.0	2.3	698	100.0
MID	6.2	44.4	38.8	8.1	0.8	0.2	1.5	1098	100.0
*HIGH	8.1	48.4+	36.0	4.5-	0.9	0.0	2.1	469	100.0
	-			+					
(CLASS)									
*UPP	14.8+	51.1+	26.3-	3.7-	0.4	0.4	3.3	270	100.0
MID	7.5	47.3+	36.6	5.9-	0.7	0.1	1.9	1262	100.0
*LOW	3.8-	34.8-	44.3+	13.1+	2.6+	0.0	1.4	733	100.0
	+	+	-	-	-				
(FAMILY INCOM)									
*1 L	5.8	40.8	40.8	8.8	1.4	0.2	2.2	1114	100.0
2 M	6.6	47.3	37.3	7.3	0.8	0.0	0.8	518	100.0
*3 H	13.1+	57.2+	28.3-	0.7-	0.0	0.0	0.7	145	100.0
DK	9.2	42.6	34.8	8.8	1.8	0.0	2.7	488	100.0
	-	-	+	+					
(POLIT L-R)									
*LEFT	5.4	33.1-	42.6	13.5+	3.4+	0.7+	1.4	148	100.0
MID	5.9	45.1	39.1	7.7	1.0	0.0	1.2	1328	100.0
*RIGHT	10.2+	45.5	35.8	6.5	1.0	0.0	1.0	402	100.0
DK	9.0	41.1	34.1	8.3	1.8	0.3	5.4+	387	100.0
	-			+					
(RELIGION)									
PROT	0.0	0.0	0.0	0.0	0.0	0.0	0.0	0	0.0
CATH	0.0	0.0	0.0	0.0	0.0	0.0	0.0	0	0.0
*BUDD	8.8	45.1	34.0-	10.1+	0.9	0.2	0.9	645	100.0
OTH	9.9	40.1	40.1	5.5	3.3+	0.0	1.1	182	100.0
*NONE	6.1	43.5	39.4	7.3	1.2	0.1	2.4	1438	100.0
	+		-	+					
(URBAN-RURAL)									
*1 R	6.7	43.0	38.0	8.3	1.2	0.0	2.8	568	100.0
2	8.4	41.4	38.8	7.3	2.2	0.2	1.7	464	100.0
3	7.9	43.4	37.3	8.6	0.9	0.0	1.8	442	100.0
4	8.0	46.1	37.8	6.7	1.1	0.0	0.3-	373	100.0
*5 U	5.0	45.5	37.3	8.6	1.0	0.2	2.4	418	100.0

3-#7.31 今後の生活水準

Living conditions in future

問3 [カード2] これから先の5年間に、あなたの生活状態はよくなると思いますか、それとも悪くなると考えますか。

- | | |
|--------------|---------------|
| 1 非常によくなるだろう | 5 非常にわるくなるだろう |
| 2 ややよくなるだろう | 8 その他(記入) |
| 3 変わらないだろう | 9 わからない |
| 4 ややわるくなるだろう | |

(Q3 #7.31)	1	2	3	4	5	8	9	TOTAL		
TOTAL	2.6	22.4	52.2	14.8	1.5	0.0	6.5	2265	100.0	
(SEX)										
*MALE	3.1	23.2	51.1	15.3	1.6	0.1	5.6	1046	100.0	
*FEMA	2.1	21.7	53.2	14.4	1.3	0.0	7.2	1219	100.0	
(AGE)										
*-29	4.4+	32.5+	44.7-	9.4-	0.6	0.0	8.3	360	100.0	
30-	2.5	29.0+	51.8	12.8	0.2-	0.0	3.7-	438	100.0	
40-	1.4	23.6	51.4	15.9	2.6+	0.0	5.1	492	100.0	
50-	3.1	17.2-	55.6	15.0	2.4	0.2	6.4	453	100.0	
*60-	1.9	13.4-	55.6	19.0+	1.1	0.0	9.0+	522	100.0	
	+	+	-	-						
(EDUCATION)										
*LOW	1.9	16.5-	54.4	15.5	2.6+	0.1	9.0+	698	100.0	
MID	2.5	25.0+	51.1	15.6	0.9	0.0	4.9-	1098	100.0	
*HIGH	3.8	25.2	51.6	11.9	1.1	0.0	6.4	469	100.0	
	-	-								
(CLASS)										
*UPP	5.2+	30.0+	45.9-	10.7	0.4	0.4+	7.4	270	100.0	
MID	2.2	22.7	55.6+	12.2-	1.0	0.0	6.3	1262	100.0	
*LOW	2.2	19.2-	48.7	20.7+	2.6+	0.0	6.5	733	100.0	
	+	+	-	-						
(FAMILY INCOM)										
*1 L	2.4	22.8	52.3	15.4	1.7	0.1	5.3	1114	100.0	
2 M	2.5	24.9	48.6	17.2	1.0	0.0	5.8	518	100.0	
*3 H	5.5+	20.7	62.8+	6.2-	0.7	0.0	4.1	145	100.0	
DK	2.0	19.5	52.7	13.5	1.6	0.0	10.7+	488	100.0	
	-		-	+						
(POLIT L-R)										
*LEFT	1.4	20.9	43.9-	25.7+	3.4	0.0	4.7	148	100.0	
MID	2.2	22.4	54.5	14.2	1.3	0.1	5.3	1328	100.0	
*RIGH	3.7	22.1	57.0	11.9	1.0	0.0	4.2	402	100.0	
DK	3.1	23.3	42.6-	15.5	1.8	0.0	13.7+	387	100.0	
			-	+						
(RELIGION)										
PROT	0.0	0.0	0.0	0.0	0.0	0.0	0.0	0	0.0	
CATH	0.0	0.0	0.0	0.0	0.0	0.0	0.0	0	0.0	
*BUDD	2.9	17.5-	58.0+	15.2	1.1	0.0	5.3	645	100.0	
OTH	3.3	25.8	46.2	15.4	2.2	0.0	7.1	182	100.0	
*NONE	2.3	24.2	50.4	14.5	1.5	0.1	7.0	1438	100.0	
		-	+							
(URBAN-RURAL)										
*1 R	1.8	21.8	52.5	15.0	1.8	0.0	7.2	568	100.0	
2	3.2	21.1	53.2	14.0	2.2	0.0	6.2	464	100.0	
3	2.5	23.8	52.7	13.1	0.9	0.0	7.0	442	100.0	
4	2.7	21.4	53.9	16.1	1.3	0.0	4.6	373	100.0	
*5 U	2.9	24.2	48.8	16.0	1.0	0.2	6.9	418	100.0	

4-#7.18E 幸福になるか

Happiness in future

問4 これから先、ひとびとは幸福になるといいますか、不幸になるといいますか。

1 2 3 8 9
幸福に 不幸に 変わらない その他(記入) わからない

(Q4 #7.18E)
TOTAL 22.1 11.6 47.7 0.9 17.7 2265 100.0

(SEX)
*MALE 23.6 9.7 49.3 0.7 16.7 1046 100.0
*FEMA 20.8 13.3 46.3 1.1 18.5 1219 100.0

(AGE)
*-29 25.3 12.5 45.6 1.1 15.6 360 100.0
30- 20.5 12.1 50.9 0.9 15.5 438 100.0
40- 18.9 14.0 47.6 1.2 18.3 492 100.0
50- 21.6 9.7 53.4+ 0.4 14.8 453 100.0
*60- 24.7 10.0 41.8- 0.8 22.8+ 522 100.0

(EDUCATION)
*LOW 23.4 10.0 44.8 0.7 21.1+ 698 100.0
MID 21.8 12.2 48.8 0.9 16.3 1098 100.0
*HIGH 21.1 12.6 49.5 1.1 15.8 469 100.0

(CLASS)
*UPP 27.8+ 10.0 45.6 0.7 15.9 270 100.0
MID 23.0 10.1 49.1 0.6 17.3 1262 100.0
*LOW 18.6- 14.9+ 46.1 1.5 19.0 733 100.0

(FAMILY INCOM)
*1 L 21.9 11.7 48.3 0.8 17.3 1114 100.0
2 M 22.0 14.5+ 48.6 0.8 14.1- 518 100.0
*3 H 26.9 9.0 47.6 1.4 15.2 145 100.0
DK 21.3 9.2 45.5 1.0 23.0+ 488 100.0

(POLIT L-R)
*LEFT 16.2 20.9+ 41.9 1.4 19.6 148 100.0
MID 21.3 12.6 50.0 0.8 15.3- 1328 100.0
*RIGHT 31.1+ 8.0- 48.0 0.0 12.9- 402 100.0
DK 17.8- 8.5 41.9- 1.8 30.0+ 387 100.0

(RELIGION)
PROT 0.0 0.0 0.0 0.0 0.0 0 0.0
CATH 0.0 0.0 0.0 0.0 0.0 0 0.0
*BUDD 23.9 11.3 47.3 0.8 16.7 645 100.0
OTH 20.3 13.2 44.0 2.2 20.3 182 100.0
*NONE 21.6 11.5 48.4 0.8 17.7 1438 100.0

(URBAN-RURAL)
*1 R 24.8 12.1 43.1- 0.4 19.5 568 100.0
2 21.1 9.9 49.6 0.2 19.2 464 100.0
3 22.2 12.0 48.2 1.6 16.1 442 100.0
4 21.2 12.3 48.8 2.1+ 15.5 373 100.0
*5 U 20.3 11.7 50.5 0.5 17.0 418 100.0

5-#7.18B 心の安らかさはますか

Peace of mind

問5 これから先、心のやすらかさは、ますと思いますか、へると思いますか。

1 2 3 8 9
ま す へ る 変わらない その他(記入) わからない

(Q5 #7.18B)	1	2	3	8	9	TOTAL	
TOTAL	17.3	37.4	36.1	0.4	8.8	2265	100.0
(SEX)							
*MALE	17.8	37.2	36.2	0.5	8.3	1046	100.0
*FEMA	16.9	37.6	36.0	0.3	9.2	1219	100.0
(AGE)							
*-29	19.2	39.2	33.3	0.6	7.8	360	100.0
30-	15.3	40.9	36.3	0.5	7.1	438	100.0
40-	14.0	45.3+	32.9	0.6	7.1	492	100.0
50-	17.7	33.8	40.4	0.0	8.2	453	100.0
*60-	20.5	28.9-	37.2	0.4	13.0+	522	100.0
		+					
(EDUCATION)							
*LOW	18.8	29.8-	39.0	0.0	12.5+	698	100.0
MID	17.8	39.6	34.6	0.5	7.6	1098	100.0
*HIGH	14.1	43.5+	35.4	0.9	6.2	469	100.0
	+	-					
(CLASS)							
*UPP	21.5	35.2	33.7	0.7	8.9	270	100.0
MID	17.5	34.9	38.8+	0.2	8.6	1262	100.0
*LOW	15.4	42.6+	32.3-	0.5	9.1	733	100.0
	+	-					
(FAMILY INCOM)							
*1 L	17.3	37.4	35.9	0.1	9.2	1114	100.0
2 M	18.1	41.1	35.1	0.6	5.0-	518	100.0
*3 H	17.9	36.6	35.9	1.4	8.3	145	100.0
DK	16.2	33.6	37.7	0.6	11.9+	488	100.0
(POLIT L-R)							
*LEFT	14.2	45.3	31.8	0.7	8.1	148	100.0
MID	16.3	39.4	37.3	0.6	6.5-	1328	100.0
*RIGH	24.1+	33.1	36.6	0.0	6.2	402	100.0
DK	15.0	32.0-	33.3	0.0	19.6+	387	100.0
	-	+					
(RELIGION)							
PROT	0.0	0.0	0.0	0.0	0.0	0	0.0
CATH	0.0	0.0	0.0	0.0	0.0	0	0.0
*BUDD	18.8	36.1	36.3	0.2	8.7	645	100.0
OTH	19.8	34.6	35.7	1.1	8.8	182	100.0
*NONE	16.3	38.3	36.1	0.4	8.8	1438	100.0
(URBAN-RURAL)							
*1 R	18.3	33.8	35.6	0.4	12.0+	568	100.0
2	16.2	34.7	40.1	0.2	8.8	464	100.0
3	17.9	37.1	36.0	0.2	8.8	442	100.0
4	18.0	39.9	34.0	1.1+	7.0	373	100.0
*5 U	16.0	43.3+	34.4	0.2	6.0-	418	100.0
		-					

6-#7.18C 人間の自由はふえるか

Freedom

問6 では、人間の自由は、ふえると思いますか、へると思いますか。

1 2 3 8 9
ふえる へる 変わらない その他(記入) わからない

(Q6 #7.18C)	1	2	3	8	9	TOTAL	
TOTAL	37.5	17.7	34.9	0.1	9.7	2265	100.0
(SEX)							
*MALE	36.6	19.0	36.2	0.1	8.0	1046	100.0
*FEMA	38.3	16.6	33.8	0.2	11.2	1219	100.0
(AGE)							
*-29	28.6-	29.7+	32.2	0.6+	8.9	360	100.0
30-	35.4	21.9+	36.3	0.0	6.4-	438	100.0
40-	40.0	17.9	32.9	0.2	8.9	492	100.0
50-	42.8+	10.6-	36.9	0.0	9.7	453	100.0
*60-	38.5	11.9-	35.8	0.0	13.8+	522	100.0
	-	+					
(EDUCATION)							
*LOW	37.0	12.0-	37.0	0.0	14.0+	698	100.0
MID	40.0	19.6	32.0-	0.1	8.4	1098	100.0
*HIGH	32.6-	21.7+	38.8	0.4	6.4-	469	100.0
	-						
(CLASS)							
*UPP	43.0	15.6	34.4	0.0	7.0	270	100.0
MID	38.1	16.2	35.1	0.1	10.5	1262	100.0
*LOW	34.5	21.1+	34.8	0.3	9.3	733	100.0
	+						
(FAMILY INCOM)							
*1 L	36.8	17.8	35.3	0.1	10.1	1114	100.0
2 M	40.7	18.7	34.2	0.4	6.0-	518	100.0
*3 H	43.4	13.8	37.2	0.0	5.5	145	100.0
DK	34.0	17.6	34.2	0.0	14.1+	488	100.0
	-	+					
(POLIT L-R)							
*LEFT	25.0-	30.4+	34.5	0.0	10.1	148	100.0
MID	37.3	18.0	36.6	0.2	8.0-	1328	100.0
*RIGHT	49.3+	14.2	31.3	0.0	5.2-	402	100.0
DK	31.0-	15.5	33.1	0.3	20.2+	387	100.0
	-	+					
(RELIGION)							
PROT	0.0	0.0	0.0	0.0	0.0	0	0.0
CATH	0.0	0.0	0.0	0.0	0.0	0	0.0
*BUDD	37.5	15.0	38.1	0.0	9.3	645	100.0
OTH	34.1	19.2	31.3	0.5	14.8+	182	100.0
*NONE	38.0	18.7	33.9	0.1	9.2	1438	100.0
	-						
(URBAN-RURAL)							
*1 R	37.7	16.4	35.6	0.0	10.4	568	100.0
2	36.9	16.4	35.8	0.0	11.0	464	100.0
3	44.8+	14.0-	33.7	0.5	7.0	442	100.0
4	35.9	21.7+	31.6	0.3	10.5	373	100.0
*5 U	31.8-	21.3	37.3	0.0	9.6	418	100.0

7-#7.18 人間の健康の面はよくなるか

People's health

問7 これから先、人間の健康の面はよくなってゆくと思いますか、わるくなくとも思いますか。

1 2 3 8 9
よくなる わるくなる 変わらない その他(記入) わからない

(Q7 #7.18)	1	2	3	8	9	TOTAL	
TOTAL	41.3	31.2	21.5	0.1	5.9	2265	100.0
(SEX)							
*MALE	46.7+	27.2-	20.7	0.2	5.4	1046	100.0
*FEMA	36.7-	34.7+	22.2	0.0	6.4	1219	100.0
	+	-					
(AGE)							
*-29	42.5	28.9	23.9	0.0	4.7	360	100.0
30-	39.3	34.9	21.2	0.2	4.3	438	100.0
40-	33.1-	40.2+	20.7	0.0	5.9	492	100.0
50-	44.8	28.9	21.4	0.2	4.6	453	100.0
*60-	46.7+	23.2-	20.9	0.0	9.2+	522	100.0
(EDUCATION)							
*LOW	45.3+	24.5-	22.6	0.1	7.4	698	100.0
MID	39.3	34.8+	20.7	0.0	5.3	1098	100.0
*HIGH	40.1	32.8	21.7	0.2	5.1	469	100.0
		-					
(CLASS)							
*UPP	45.2	26.3	22.6	0.4	5.6	270	100.0
MID	40.6	30.0	22.9	0.1	6.4	1262	100.0
*LOW	41.1	35.1+	18.7	0.0	5.2	733	100.0
		-					
(FAMILY INCOM)							
*1 L	41.7	30.8	22.3	0.2	5.1	1114	100.0
2 M	41.9	32.6	20.5	0.0	5.0	518	100.0
*3 H	39.3	37.9	16.6	0.0	6.2	145	100.0
DK	40.4	28.7	22.3	0.0	8.6+	488	100.0
(POLIT L-R)							
*LEFT	35.1	37.8	22.3	0.7+	4.1	148	100.0
MID	40.8	30.9	22.7	0.0	5.6	1328	100.0
*RIGH	51.0+	29.9	15.9-	0.2	3.0-	402	100.0
DK	35.1-	31.3	22.7	0.0	10.9+	387	100.0
		-					
(RELIGION)							
PROT	0.0	0.0	0.0	0.0	0.0	0	0.0
CATH	0.0	0.0	0.0	0.0	0.0	0	0.0
*BUDD	42.6	30.9	21.9	0.2	4.5	645	100.0
OTH	36.8	36.3	18.1	0.0	8.8	182	100.0
*NONE	41.2	30.7	21.8	0.1	6.2	1438	100.0
(URBAN-RURAL)							
*1 R	47.2+	25.2-	21.8	0.2	5.6	568	100.0
2	42.5	30.2	22.2	0.2	5.0	464	100.0
3	40.0	32.8	21.9	0.0	5.2	442	100.0
4	34.6-	39.4+	18.8	0.0	7.2	373	100.0
*5 U	39.2	31.6	22.2	0.0	6.9	418	100.0
	+	-					

8-#8.80 国家目標

The country's goal

問8 [カード3] わが国の向こう10年から15年間の国家目標をどう設定したらよいかについて、最近盛んに議論されています。ここにいろいろな人が最も重視する目標がいくつかあげてあります。あなたはこれらの中で何が最も重要だと思いますか。(○は1つ)

- 1 国家の秩序を維持すること
- 2 重要な政策を決める時、人々にもっと発言させること
- 3 物価の上昇をくいとめること
- 4 言論の自由を守ること
- 8 その他(記入)
- 9 わからない

(Q8 #8.80)

	1	2	3	4	8	9	TOTAL		
TOTAL	20.6	27.1	35.1	7.5	0.6	9.1	2265	100.0	

(SEX)

*MALE	24.9+	31.5+	27.5-	9.4+	0.9	5.9-	1046	100.0
*FEMA	17.0-	23.4-	41.6+	5.9-	0.4	11.7+	1219	100.0
	+	+	-	+				

(AGE)

*-29	20.6	38.6+	21.1-	9.4	0.6	9.7	360	100.0
30-	16.4-	30.6	40.2+	5.5	0.9	6.4	438	100.0
40-	21.3	25.2	38.2	8.1	1.4+	5.7-	492	100.0
50-	20.3	22.5-	41.1+	7.9	0.2	7.9	453	100.0
*60-	23.8	22.0-	32.4	6.9	0.0	14.9+	522	100.0
		+	-					

(EDUCATION)

*LOW	20.6	20.9-	40.1+	4.7-	0.3	13.3+	698	100.0
MID	19.5	28.0	37.2	7.7	0.5	7.2-	1098	100.0
*HIGH	23.2	34.3+	22.6-	11.3+	1.5+	7.0	469	100.0
		-	+	-				

(CLASS)

*UPP	20.4	31.1	30.4	10.4	0.0	7.8	270	100.0
MID	21.1	26.2	35.3	6.9	0.6	9.9	1262	100.0
*LOW	19.9	27.1	36.4	7.5	1.0	8.0	733	100.0

(FAMILY INCOM)

*1 L	20.9	26.3	37.2	6.6	0.3	8.7	1114	100.0
2 M	24.1	27.8	35.1	7.7	1.5+	3.7-	518	100.0
*3 H	25.5	28.3	31.7	10.3	0.7	3.4-	145	100.0
DK	14.8-	27.9	31.4	8.4	0.4	17.2+	488	100.0

(POLIT L-R)

*LEFT	14.9	36.5+	27.7	15.5+	1.4	4.1-	148	100.0
MID	20.9	28.4	35.4	8.8	0.6	5.9-	1328	100.0
*RIGHT	28.9+	27.1	32.8	4.7-	0.2	6.2	402	100.0
DK	13.2-	19.1-	39.3	2.8-	0.8	24.8+	387	100.0
	-	+		+				

(RELIGION)

PROT	0.0	0.0	0.0	0.0	0.0	0.0	0	0.0
CATH	0.0	0.0	0.0	0.0	0.0	0.0	0	0.0
*BUDD	22.9	27.3	35.8	6.5	0.3	7.1	645	100.0
OTH	29.1+	23.6	28.6	9.3	2.2+	7.1	182	100.0
*NONE	18.5	27.5	35.6	7.7	0.6	10.2	1438	100.0
	+							

(URBAN-RURAL)

*1 R	22.9	24.6	34.7	5.6	0.9	11.3	568	100.0
2	21.1	25.6	36.4	6.5	0.2	10.1	464	100.0
3	21.5	26.2	36.0	7.5	0.7	8.1	442	100.0
4	15.8-	31.9+	33.8	9.9	0.5	8.0	373	100.0
*5 U	20.3	28.7	34.4	9.1	0.7	6.7	418	100.0
				-				

9-#2.30 不安感－重い病気

Extent of worry: serious illness

問9 [カード4] ときどき、自分自身のことや家族のことで不安になることがあります。

あなたは、次のような危険について不安を感じることがありますか。

非感 常じ にる	か感 なじ りる	少感 しじ はる	全じ くな 感い	そ の 他	わな かい ら
----------------	----------------	----------------	----------------	-------------	---------------

a. まず、「重い病気」の不安はどの程度でしょうか。…………… 1 2 3 4 8 9

(Q9.1 #2.30)

	1	2	3	4	8	9	TOTAL	
TOTAL	21.9	24.9	38.7	13.6	0.0	1.0	2265	100.0

(SEX)

*MALE	21.1	24.4	38.0	15.8+	0.1	0.7	1046	100.0
*FEMA	22.6	25.3	39.3	11.6	0.0	1.2	1219	100.0
				+				

(AGE)

*-29	15.6-	19.7-	45.3+	18.6+	0.0	0.8	360	100.0
30-	15.1-	21.2	50.7+	11.6	0.2	1.1	438	100.0
40-	25.6	24.4	37.0	12.6	0.0	0.4	492	100.0
50-	27.4+	31.1+	29.6-	10.8	0.0	1.1	453	100.0
*60-	23.8	26.4	33.5-	14.9	0.0	1.3	522	100.0
	-	-	+					

(EDUCATION)

*LOW	27.9+	26.8	31.4-	13.0	0.0	0.9	698	100.0
MID	21.1	23.3	40.6	13.6	0.1	1.3	1098	100.0
*HIGH	14.7-	25.6	45.0+	14.3	0.0	0.4	469	100.0
	+		-					

(CLASS)

*UPP	19.6	20.7	40.0	19.3+	0.0	0.4	270	100.0
MID	21.2	24.1	39.9	13.5	0.1	1.3	1262	100.0
*LOW	24.0	27.7	36.2	11.5	0.0	0.7	733	100.0
		-		+				

(FAMILY INCOM)

*1 L	22.9	22.7	41.8+	11.1-	0.1	1.3	1114	100.0
2 M	20.5	28.2	36.9	14.1	0.0	0.4	518	100.0
*3 H	20.7	26.2	40.7	12.4	0.0	0.0	145	100.0
DK	21.5	25.8	32.8-	18.9+	0.0	1.0	488	100.0

(POLIT L-R)

*LEFT	24.3	23.0	40.5	10.8	0.0	1.4	148	100.0
MID	21.7	25.0	40.2	12.8	0.1	0.2-	1328	100.0
*RIGHT	20.6	25.6	35.6	17.2+	0.0	1.0	402	100.0
DK	23.0	24.3	35.9	13.4	0.0	3.4+	387	100.0

(RELIGION)

PROT	0.0	0.0	0.0	0.0	0.0	0.0	0	0.0
CATH	0.0	0.0	0.0	0.0	0.0	0.0	0	0.0
*BUDD	22.0	29.0+	33.8-	14.4	0.0	0.8	645	100.0
OTH	28.0	20.9	32.4	17.0	0.0	1.6	182	100.0
*NONE	21.1	23.5	41.7+	12.7	0.1	1.0	1438	100.0
		+	-					

(URBAN-RURAL)

*1 R	23.1	22.4	37.0	17.1+	0.0	0.5	568	100.0
2	21.8	29.7+	37.3	10.1-	0.2	0.9	464	100.0
3	20.6	26.0	37.8	13.8	0.0	1.8	442	100.0
4	22.3	26.5	40.8	9.4-	0.0	1.1	373	100.0
*5 U	21.5	20.1-	41.6	16.0	0.0	0.7	418	100.0

9-#2.30D 不安感－交通事故

Extent of worry: car accident

問9 [カード4] ときどき、自分自身のことや家族のことで不安になることがあります。

あなたは、次のような危険について不安を感じることがありますか。

非感 常じ にる	か感 なじ りる	少感 しじ はる	全じ くな 感い	そ の 他	わな かい ら
----------------	----------------	----------------	----------------	-------------	---------------

b. では、「交通事故」についてはどうでしょうか。…………… 1 2 3 4 8 9

(Q9.2 #2.30D)

	1	2	3	4	8	9	TOTAL	
TOTAL	26.0	31.1	32.4	9.2	0.0	1.3	2265	100.0

(SEX)

*MALE	24.0	30.8	34.4	9.5	0.0	1.3	1046	100.0
*FEMA	27.7	31.3	30.7	9.0	0.0	1.2	1219	100.0

(AGE)

*-29	23.3	30.6	35.8	10.3	0.0	0.0-	360	100.0
30-	26.7	31.3	34.2	6.8	0.0	0.9	438	100.0
40-	30.9+	31.7	31.3	5.3-	0.0	0.8	492	100.0
50-	29.8	34.4	26.0-	8.2	0.0	1.5	453	100.0
*60-	19.3-	27.8	35.1	15.1+	0.0	2.7+	522	100.0

(EDUCATION)

*LOW	28.8	29.4	27.9-	11.5+	0.0	2.4+	698	100.0
MID	27.0	30.9	32.2	9.0	0.0	0.8	1098	100.0
*HIGH	19.4+	34.1	39.4+	6.4-	0.0	0.6	469	100.0

(CLASS)

*UPP	21.1	31.5	34.8	11.9	0.0	0.7	270	100.0
MID	24.9	31.5	32.9	9.2	0.0	1.5	1262	100.0
*LOW	29.7+	30.2	30.7	8.3	0.0	1.1	733	100.0

(FAMILY INCOM)

*1 L	25.8	28.6	35.1	8.8	0.0	1.7	1114	100.0
2 M	28.0	35.5+	28.6	7.5	0.0	0.4	518	100.0
*3 H	29.0	33.8	29.0	6.9	0.0	1.4	145	100.0
DK	23.6	31.1	31.4	12.7+	0.0	1.2	488	100.0

(POLIT L-R)

*LEFT	30.4	28.4	30.4	9.5	0.0	1.4	148	100.0
MID	26.8	31.0	33.8	7.5-	0.0	0.9	1328	100.0
*RIGHT	20.4-	32.3	34.6	11.4	0.0	1.2	402	100.0
DK	27.4	31.0	26.1-	12.9+	0.0	2.6+	387	100.0

(RELIGION)

PROT	0.0	0.0	0.0	0.0	0.0	0.0	0	0.0
CATH	0.0	0.0	0.0	0.0	0.0	0.0	0	0.0
*BUDD	26.7	31.8	29.6	9.9	0.0	2.0	645	100.0
OTH	19.8	34.1	35.2	8.8	0.0	2.2	182	100.0
*NONE	26.5	30.4	33.3	9.0	0.0	0.8	1438	100.0

(URBAN-RURAL)

*1 R	26.4	28.0	33.1	10.6	0.0	1.9	568	100.0
2	25.2	32.8	31.9	9.1	0.0	1.1	464	100.0
3	25.8	32.6	31.0	9.3	0.0	1.4	442	100.0
4	30.6+	31.9	29.5	7.0	0.0	1.1	373	100.0
*5 U	22.5	31.1	36.1	9.6	0.0	0.7	418	100.0

9-#2.30E 不安感－失業

Extent of worry: unemployment

問9 [カード4] : ときどき、自分自身のことや家族のことで不安になることがあります。

あなたは、次のような危険について不安を感じることがありますか。

非感 か感 少感 全じ そ わ
常じ なじ しじ くじ そ わ
に り は り 他 か
る り っ い 他 ら

c. では、「失業」についてはどうでしょうか。…………… 1 2 3 4 8 9

(Q9.3 #2.30E)	1	2	3	4	8	9	TOTAL	
TOTAL	8.2	14.4	30.7	41.1	0.5	5.1	2265	100.0
(SEX)								
*MALE	8.1	15.9	29.0	42.1	0.9	4.1	1046	100.0
*FEMA	8.2	13.2	32.2	40.2	0.2	6.0	1219	100.0
(AGE)								
*-29	6.9	11.1	42.8+	35.8-	0.0	3.3	360	100.0
30-	8.2	12.3	44.5+	32.0-	0.7	2.3-	438	100.0
40-	11.6+	16.5	32.9	35.8-	0.0	3.3	492	100.0
50-	9.5	21.2+	26.5	38.0	0.7	4.2	453	100.0
*60-	4.6-	10.7-	12.3-	60.0+	1.1	11.3+	522	100.0
			+	-				
(EDUCATION)								
*LOW	8.3	15.6	20.1-	46.3+	0.7	9.0+	698	100.0
MID	8.9	15.0	35.1+	37.6-	0.5	2.9-	1098	100.0
*HIGH	6.2	11.3	36.2+	41.4	0.4	4.5	469	100.0
		+	-					
(CLASS)								
*UPP	7.0	10.4	26.7	51.9+	0.4	3.7	270	100.0
MID	6.6-	12.3-	32.1	42.2	0.7	6.1	1262	100.0
*LOW	11.3+	19.6+	29.7	35.1-	0.3	4.0	733	100.0
		-		+				
(FAMILY INCOM)								
*1 L	8.4	15.2	32.0	38.9	0.5	4.9	1114	100.0
2 M	8.7	14.7	31.3	41.9	0.6	2.9-	518	100.0
*3 H	7.6	11.0	29.0	47.6	1.4	3.4	145	100.0
DK	7.2	13.5	27.5	43.2	0.2	8.4+	488	100.0
				-				
(POLIT L-R)								
*LEFT	12.8+	16.2	33.1	34.5	0.7	2.7	148	100.0
MID	8.3	16.5+	32.0	38.7	0.4	4.1	1328	100.0
*RIGH	6.0	12.2	24.4-	52.7+	1.2	3.5	402	100.0
DK	8.3	9.0-	31.8	39.5	0.3	11.1+	387	100.0
	+		+	-				
(RELIGION)								
PROT	0.0	0.0	0.0	0.0	0.0	0.0	0	0.0
CATH	0.0	0.0	0.0	0.0	0.0	0.0	0	0.0
*BUDD	7.0	14.1	25.4-	45.6+	1.1	6.8	645	100.0
OTH	9.9	12.6	27.5	44.5	0.0	5.5	182	100.0
*NONE	8.5	14.8	33.4+	38.6	0.3	4.3	1438	100.0
			-	+				
(URBAN-RURAL)								
*1 R	7.9	13.6	25.5-	47.2+	0.5	5.3	568	100.0
2	9.9	17.0	31.2	36.9	0.2	4.7	464	100.0
3	7.2	11.8	35.5+	38.7	0.9	5.9	442	100.0
4	7.5	18.2+	32.4	36.7	0.5	4.6	373	100.0
*5 U	8.1	12.2	30.4	43.8	0.5	5.0	418	100.0

9-#2.30F 不安感－戦争

Extent of worry: war

問9 [カード4] ときどき、自分自身のことや家族のことで不安になることがあります。
あなたは、次のような危険について不安を感じることがありますか。

非感 か感 少感 全じ そ わ
常じ なじ しじ くなく 他 かい
に りる はる 感い

d. では、「戦争」についてはどうでしょうか。…………… 1 2 3 4 8 9

(Q9.4 #2.30F)									
	1	2	3	4	8	9	TOTAL		
TOTAL	11.3	13.3	36.4	32.9	0.1	5.9	2265	100.0	
(SEX)									
*MALE	10.1	12.6	37.2	35.0	0.2	4.9	1046	100.0	
*FEMA	12.4	13.9	35.8	31.1	0.1	6.7	1219	100.0	
(AGE)									
*-29	11.4	13.6	42.2+	28.6	0.0	4.2	360	100.0	
30-	8.9	10.3	42.7+	32.9	0.0	5.3	438	100.0	
40-	12.6	12.2	35.4	34.6	0.0	5.3	492	100.0	
50-	13.9	15.2	31.3-	33.3	0.2	6.0	453	100.0	
*60-	10.0	15.1	32.6	33.9	0.4	8.0+	522	100.0	
			+						
(EDUCATION)									
*LOW	11.7	14.0	29.8-	36.1	0.3	8.0+	698	100.0	
MID	11.7	11.9	38.6	32.6	0.1	5.1	1098	100.0	
*HIGH	10.0	15.6	41.2+	28.8	0.0	4.5	469	100.0	
			-	+					
(CLASS)									
*UPP	11.5	11.5	35.9	34.4	0.0	6.7	270	100.0	
MID	9.4-	13.2	36.8	34.5	0.1	5.9	1262	100.0	
*LOW	14.6+	14.2	35.9	29.6	0.3	5.5	733	100.0	
(FAMILY INCOM)									
*1 L	11.1	14.1	36.2	32.5	0.2	5.9	1114	100.0	
2 M	11.6	12.5	36.7	35.1	0.0	4.1	518	100.0	
*3 H	15.9	10.3	33.8	35.9	0.0	4.1	145	100.0	
DK	10.2	13.3	37.5	30.5	0.2	8.2+	488	100.0	
(POLIT L-R)									
*LEFT	23.0+	20.9+	26.4-	22.3-	0.7	6.8	148	100.0	
MID	10.7	13.6	39.0	31.9	0.1	4.7	1328	100.0	
*RIGH	9.7	10.2	34.8	41.8+	0.2	3.2-	402	100.0	
DK	10.9	12.9	33.1	31.0	0.0	12.1+	387	100.0	
	+	+		-					
(RELIGION)									
PROT	0.0	0.0	0.0	0.0	0.0	0.0	0	0.0	
CATH	0.0	0.0	0.0	0.0	0.0	0.0	0	0.0	
*BUDD	14.1+	14.3	34.0	31.6	0.3	5.7	645	100.0	
OTH	9.3	13.2	30.2	39.6	0.0	7.7	182	100.0	
*NONE	10.4	12.9	38.3	32.6	0.1	5.7	1438	100.0	
	+								
(URBAN-RURAL)									
*1 R	9.9	13.7	32.7	35.9	0.4	7.4	568	100.0	
2	11.6	11.6	36.4	34.5	0.0	5.8	464	100.0	
3	11.3	12.7	38.2	31.9	0.0	5.9	442	100.0	
4	13.9	13.4	39.1	29.2	0.0	4.3	373	100.0	
*5 U	10.8	15.3	37.1	31.3	0.2	5.3	418	100.0	

9-#2.30G 不安感－原子力施設の事故

Extent of worry: nuclear power accident

問9 [カード4] ときどき、自分自身のことや家族のことで不安になることがあります。
あなたは、次のような危険について不安を感じるがありますか。

非感 か感 少感 全じ そ わ
常じ なじ しじ くな の かい
に り は る 他 ら

e. では、「原子力施設の事故」についてはどうでしょうか。… 1 2 3 4 8 9

(Q9.5 #2.30G)		1	2	3	4	8	9	TOTAL	
TOTAL		18.8	24.8	34.4	15.5	0.1	6.4	2265	100.0
(SEX)									
*MALE		16.3-	24.2	38.4+	16.1	0.0	5.1	1046	100.0
*FEMA		20.9	25.3	31.0-	15.1	0.2	7.5	1219	100.0
		-		+					
(AGE)									
*-29		14.4-	28.6	38.9	15.0	0.0	3.1-	360	100.0
30-		20.1	24.2	39.7+	11.0-	0.0	5.0	438	100.0
40-		22.2	25.4	31.9	15.0	0.4+	5.1	492	100.0
50-		20.3	24.1	35.1	13.7	0.0	6.8	453	100.0
*60-		16.1	22.8	28.7-	21.8+	0.0	10.5+	522	100.0
				+	-				
(EDUCATION)									
*LOW		15.8-	21.1-	30.4-	21.9+	0.3	10.6+	698	100.0
MID		20.3	25.5	36.5	12.8-	0.0	4.8-	1098	100.0
*HIGH		19.6	28.8	35.6	12.4	0.0	3.6-	469	100.0
		-			+				
(CLASS)									
*UPP		17.8	24.4	33.3	19.3	0.0	5.2	270	100.0
MID		16.6	25.3	35.6	15.3	0.1	7.1	1262	100.0
*LOW		22.8+	24.1	32.9	14.6	0.1	5.5	733	100.0
(FAMILY INCOM)									
*1 L		18.1	26.8	35.3	14.1	0.2	5.6	1114	100.0
2 M		18.7	24.9	35.9	16.6	0.0	3.9-	518	100.0
*3 H		24.1	22.8	35.2	14.5	0.0	3.4	145	100.0
DK		18.6	20.9-	30.7	18.0	0.0	11.7+	488	100.0
(POLIT L-R)									
*LEFT		31.1+	28.4	25.7-	9.5-	0.0	5.4	148	100.0
MID		19.1	25.8	36.1	13.8	0.1	5.2	1328	100.0
*RIGH		14.9	23.9	36.8	19.4+	0.0	5.0	402	100.0
DK		17.1	21.2	29.5-	19.9+	0.3	12.1+	387	100.0
		+		-	-				
(RELIGION)									
PROT		0.0	0.0	0.0	0.0	0.0	0.0	0	0.0
CATH		0.0	0.0	0.0	0.0	0.0	0.0	0	0.0
*BUDD		19.7	26.0	32.4	15.2	0.0	6.7	645	100.0
OTH		18.7	25.3	30.2	17.6	0.0	8.2	182	100.0
*NONE		18.4	24.2	35.9	15.4	0.1	6.0	1438	100.0
(URBAN-RURAL)									
*1 R		18.1	22.9	34.5	16.9	0.2	7.4	568	100.0
2		21.3	26.3	31.9	15.9	0.0	4.5	464	100.0
3		18.3	23.3	33.0	17.6	0.2	7.5	442	100.0
4		18.5	24.7	39.9+	11.0-	0.0	5.9	373	100.0
*5 U		17.5	27.5	33.7	15.1	0.0	6.2	418	100.0

問10

a. 家計のやりくりをしなければならないことがありますか。

1	2	8	9
あ	な	その他 (記入)	わからない
る	い		
↓		↓ (問11へ)	

(Q100(JF))					
	1	2	8	9	TOTAL
TOTAL	53.3	41.5	0.2	5.1	2265 100.0
(SEX)					
*MALE	38.8-	53.1+	0.2	7.9+1046	100.0
*FEMA	65.7+	31.5-	0.2	2.6-1219	100.0
	-	+			
(AGE)					
*-29	36.7-	56.1+	0.3	6.9	360 100.0
30-	67.6+	27.4-	0.2	4.8	438 100.0
40-	66.1+	30.5-	0.0	3.5	492 100.0
50-	57.2	38.0	0.0	4.9	453 100.0
*60-	37.4-	56.5+	0.4	5.7	522 100.0
(EDUCATION)					
*LOW	49.9	45.1	0.3	4.7	698 100.0
MID	57.3+	38.0-	0.2	4.6	1098 100.0
*HIGH	49.0	44.1	0.0	6.8	469 100.0
(CLASS)					
*UPP	40.4-	55.9+	0.0	3.7	270 100.0
MID	52.5	41.9	0.1	5.5	1262 100.0
*LOW	59.3+	35.3-	0.4	4.9	733 100.0
	-	+			
(FAMILY INCOM)					
*1 L	59.6+	36.8-	0.3	3.3-1114	100.0
2 M	52.9	41.5	0.0	5.6	518 100.0
*3 H	47.6	49.7+	0.0	2.8	145 100.0
DK	41.0-	49.6+	0.2	9.2+	488 100.0
	+	-			
(POLIT L-R)					
*LEFT	60.8	34.5	0.0	4.7	148 100.0
MID	55.1	40.1	0.0	4.7	1328 100.0
*RIGHT	44.5-	50.7+	0.5	4.2	402 100.0
DK	53.2	39.0	0.5	7.2	387 100.0
	+	-			
(RELIGION)					
PROT	0.0	0.0	0.0	0.0	0 0.0
CATH	0.0	0.0	0.0	0.0	0 0.0
*BUDD	51.2	44.5	0.2	4.2	645 100.0
OTH	65.9+	30.2-	0.5	3.3	182 100.0
*NONE	52.6	41.5	0.1	5.7	1438 100.0
(URBAN-RURAL)					
*1 R	50.9	43.5	0.2	5.5	568 100.0
2	55.0	39.7	0.0	5.4	464 100.0
3	54.1	41.4	0.2	4.3	442 100.0
4	58.4	35.9-	0.0	5.6	373 100.0
*5 U	49.3	45.7	0.5	4.5	418 100.0

10-#7.80A 家計の節約－医療

Household expenses: health care

問10

- a. 家計のやりくりをしなければならないことがありますか。
- b. [カード5] 特にどこを節約しますか。下記のうちからいくつでも上げて下さい。

	あ り	な し	その他	わからない
a. 医 療	1	2	8	9

(Q10.1 #7.80A)

	1	2	8	9	TOTAL	
TOTAL	5.6	93.7	0.2	0.5	2265	100.0

(SEX)

*MALE	4.1-	95.0	0.3	0.6	1046	100.0
*FEMA	6.9	92.6	0.1	0.4	1219	100.0
	-	+				

(AGE)

*-29	1.1-	98.1+	0.6	0.3	360	100.0
30-	5.0	94.5	0.0	0.5	438	100.0
40-	8.5+	91.5-	0.0	0.0	492	100.0
50-	7.3	91.4-	0.4	0.9	453	100.0
*60-	5.0	94.3	0.0	0.8	522	100.0
	-	+				

(EDUCATION)

*LOW	6.3	92.8	0.1	0.7	698	100.0
MID	5.5	93.8	0.2	0.5	1098	100.0
*HIGH	4.9	94.9	0.2	0.0	469	100.0

(CLASS)

*UPP	2.6-	97.0+	0.0	0.4	270	100.0
MID	4.8	94.5	0.2	0.5	1262	100.0
*LOW	8.0+	91.1-	0.3	0.5	733	100.0
	-	+				

(FAMILY INCOM)

*1 L	7.1+	92.5	0.1	0.4	1114	100.0
2 M	4.1	95.2	0.2	0.6	518	100.0
*3 H	4.1	95.2	0.0	0.7	145	100.0
DK	4.3	94.7	0.4	0.6	488	100.0

(POLIT L-R)

*LEFT	8.8	90.5	0.7	0.0	148	100.0
MID	5.6	93.8	0.2	0.4	1328	100.0
*RIGHT	4.2	95.0	0.0	0.7	402	100.0
DK	5.7	93.3	0.3	0.8	387	100.0
	+					

(RELIGION)

PROT	0.0	0.0	0.0	0.0	0	0.0
CATH	0.0	0.0	0.0	0.0	0	0.0
*BUDD	5.9	93.5	0.2	0.5	645	100.0
OTH	10.4+	87.4-	1.1+	1.1	182	100.0
*NONE	4.9	94.6	0.1	0.4	1438	100.0

(URBAN-RURAL)

*1 R	5.1	94.4	0.0	0.5	568	100.0
2	5.4	93.7	0.4	0.4	464	100.0
3	7.2	92.8	0.0	0.0	442	100.0
4	5.4	93.8	0.3	0.5	373	100.0
*5 U	5.0	93.8	0.2	1.0	418	100.0

10-#7.80B 家計の節約－車

Household expenses: motoring costs

問10

- a. 家計のやりくりをしなければならないことがありますか。
- b. [カード5] 特にどこを節約しますか。下記のうちからいくつでも上げて下さい。

	あ	り	な	し	そ	他	わ	か	ら	な
	1	2	8	9						
b. 車の費用	1	2	8	9						

(Q10.2 #7.80B)

	1	2	8	9	TOTAL	
TOTAL	12.5	86.8	0.2	0.5	2265	100.0

(SEX)

*MALE	12.5	86.6	0.3	0.6	1046	100.0
*FEMA	12.5	87.0	0.1	0.4	1219	100.0

(AGE)

*-29	11.4	87.8	0.6	0.3	360	100.0
30-	16.0+	83.6-	0.0	0.5	438	100.0
40-	16.5+	83.5-	0.0	0.0	492	100.0
50-	12.8	85.9	0.4	0.9	453	100.0
*60-	6.3-	92.9+	0.0	0.8	522	100.0
	+	-				

(EDUCATION)

*LOW	8.9-	90.3+	0.1	0.7	698	100.0
MID	14.2	85.1	0.2	0.5	1098	100.0
*HIGH	13.9	85.9	0.2	0.0	469	100.0
	-	+				

(CLASS)

*UPP	6.7-	93.0+	0.0	0.4	270	100.0
MID	12.3	87.1	0.2	0.5	1262	100.0
*LOW	15.0+	84.2-	0.3	0.5	733	100.0
	-	+				

(FAMILY INCOM)

*1 L	13.6	86.0	0.1	0.4	1114	100.0
2 M	14.5	84.7	0.2	0.6	518	100.0
*3 H	10.3	89.0	0.0	0.7	145	100.0
DK	8.6-	90.4+	0.4	0.6	488	100.0

(POLIT L-R)

*LEFT	17.6	81.8	0.7	0.0	148	100.0
MID	13.0	86.5	0.2	0.4	1328	100.0
*RIGHT	10.0	89.3	0.0	0.7	402	100.0
DK	11.6	87.3	0.3	0.8	387	100.0
	+	-				

(RELIGION)

PROT	0.0	0.0	0.0	0.0	0	0.0
CATH	0.0	0.0	0.0	0.0	0	0.0
*BUDD	13.0	86.4	0.2	0.5	645	100.0
OTH	13.2	84.6	1.1+	1.1	182	100.0
*NONE	12.2	87.3	0.1	0.4	1438	100.0

(URBAN-RURAL)

*1 R	13.4	86.1	0.0	0.5	568	100.0
2	12.7	86.4	0.4	0.4	464	100.0
3	14.7	85.3	0.0	0.0	442	100.0
4	14.7	84.5	0.3	0.5	373	100.0
*5 U	6.7-	92.1+	0.2	1.0	418	100.0
	+	-				

10-#7.80C 家計の節約－家庭用品

Household expenses: home appliances

問10

- a. 家計のやりくりをしなければならないことがありますか。
- b. [カード5] 特にどこを節約しますか。下記のうちからいくつでも上げて下さい。

	あ	り	な	し	そ	他	わ	か	ら	な	い
c. 家庭用品	1		2		8		9				

(Q10.3 #7.80C)

	1	2	8	9	TOTAL	
TOTAL	18.1	81.2	0.2	0.5	2265	100.0

(SEX)

*MALE	11.8-	87.4+	0.3	0.6	1046	100.0
*FEMA	23.6+	75.9-	0.1	0.4	1219	100.0
	-	+				

(AGE)

*-29	11.7-	87.5+	0.6	0.3	360	100.0
30-	23.5+	76.0-	0.0	0.5	438	100.0
40-	23.8+	76.2-	0.0	0.0	492	100.0
50-	18.3	80.4	0.4	0.9	453	100.0
*60-	12.6-	86.6+	0.0	0.8	522	100.0

(EDUCATION)

*LOW	18.2	80.9	0.1	0.7	698	100.0
MID	18.4	80.9	0.2	0.5	1098	100.0
*HIGH	17.5	82.3	0.2	0.0	469	100.0

(CLASS)

*UPP	14.8	84.8	0.0	0.4	270	100.0
MID	17.5	81.9	0.2	0.5	1262	100.0
*LOW	20.5	78.7	0.3	0.5	733	100.0
	-	+				

(FAMILY INCOM)

*1 L	21.2+	78.4-	0.1	0.4	1114	100.0
2 M	18.1	81.1	0.2	0.6	518	100.0
*3 H	16.6	82.8	0.0	0.7	145	100.0
DK	11.7-	87.3+	0.4	0.6	488	100.0

(POLIT L-R)

*LEFT	18.2	81.1	0.7	0.0	148	100.0
MID	19.4	80.1	0.2	0.4	1328	100.0
*RIGHT	13.9-	85.3+	0.0	0.7	402	100.0
DK	18.3	80.6	0.3	0.8	387	100.0

(RELIGION)

PROT	0.0	0.0	0.0	0.0	0	0.0
CATH	0.0	0.0	0.0	0.0	0	0.0
*BUDD	18.4	80.9	0.2	0.5	645	100.0
OTH	28.6+	69.2-	1.1+	1.1	182	100.0
*NONE	16.7	82.8	0.1	0.4	1438	100.0

(URBAN-RURAL)

*1 R	18.0	81.5	0.0	0.5	568	100.0
2	19.6	79.5	0.4	0.4	464	100.0
3	22.2+	77.8	0.0	0.0	442	100.0
4	19.3	79.9	0.3	0.5	373	100.0
*5 U	11.5-	87.3+	0.2	1.0	418	100.0
	+	-				

10-#7.80D 家計の節約－食料品

Household expenses: food

問10

- a. 家計のやりくりをしなければならないことがありますか。
- b. [カード5] 特にどこを節約しますか。下記のうちからいくつでも上げて下さい。

	あ	り	な	し	そ	他	わ	か	ら	な
	1	2	8	9						
d. 食料品	1	2	8	9						

(Q10.4 #7.80D)

	1	2	8	9	TOTAL	
TOTAL	15.3	84.0	0.2	0.5	2265	100.0

(SEX)

*MALE	8.7-	90.4+	0.3	0.6	1046	100.0
*FEMA	21.0+	78.5-	0.1	0.4	1219	100.0
	-	+				

(AGE)

*-29	14.2	85.0	0.6	0.3	360	100.0
30-	17.6	82.0	0.0	0.5	438	100.0
40-	20.9+	79.1-	0.0	0.0	492	100.0
50-	13.0	85.7	0.4	0.9	453	100.0
*60-	10.9-	88.3+	0.0	0.8	522	100.0

(EDUCATION)

*LOW	16.2	83.0	0.1	0.7	698	100.0
MID	15.0	84.2	0.2	0.5	1098	100.0
*HIGH	14.7	85.1	0.2	0.0	469	100.0

(CLASS)

*UPP	11.9	87.8	0.0	0.4	270	100.0
MID	14.5	84.9	0.2	0.5	1262	100.0
*LOW	18.0+	81.2-	0.3	0.5	733	100.0
	-	+				

(FAMILY INCOM)

*1 L	18.9+	80.7-	0.1	0.4	1114	100.0
2 M	12.2	87.1	0.2	0.6	518	100.0
*3 H	13.8	85.5	0.0	0.7	145	100.0
DK	11.1-	87.9+	0.4	0.6	488	100.0

(POLIT L-R)

*LEFT	14.9	84.5	0.7	0.0	148	100.0
MID	15.5	84.0	0.2	0.4	1328	100.0
*RIGHT	10.2-	89.1+	0.0	0.7	402	100.0
DK	20.2+	78.8-	0.3	0.8	387	100.0

(RELIGION)

PROT	0.0	0.0	0.0	0.0	0	0.0
CATH	0.0	0.0	0.0	0.0	0	0.0
*BUDD	11.9-	87.4+	0.2	0.5	645	100.0
OTH	23.6+	74.2-	1.1+	1.1	182	100.0
*NONE	15.8	83.7	0.1	0.4	1438	100.0
	-	+				

(URBAN-RURAL)

*1 R	12.5	87.0	0.0	0.5	568	100.0
2	14.2	84.9	0.4	0.4	464	100.0
3	20.4+	79.6-	0.0	0.0	442	100.0
4	15.8	83.4	0.3	0.5	373	100.0
*5 U	14.6	84.2	0.2	1.0	418	100.0

10-#7.80E 家計の節約－美容

Household expenses: beauty care

問10

- a. 家計のやりくりをしなければならないことがありますか。
- b. [カード5] 特にどこを節約しますか。下記のうちからいくつでも上げて下さい。

	あ	り	な	し	そ	他	わ	か	ら	な
	1	2	8	9						
e. 美 容	1	2	8	9						

(Q10.5 #7.80E)

	1	2	8	9	TOTAL	
TOTAL	16.5	82.8	0.2	0.5	2265	100.0

(SEX)

*MALE	6.3-	92.8+	0.3	0.6	1046	100.0
*FEMA	25.3+	74.2-	0.1	0.4	1219	100.0
	-	+				

(AGE)

*-29	15.6	83.6	0.6	0.3	360	100.0
30-	22.4+	77.2-	0.0	0.5	438	100.0
40-	24.6+	75.4-	0.0	0.0	492	100.0
50-	13.0	85.7	0.4	0.9	453	100.0
*60-	7.7-	91.6+	0.0	0.8	522	100.0
	+	-				

(EDUCATION)

*LOW	12.9-	86.2+	0.1	0.7	698	100.0
MID	18.2	81.1	0.2	0.5	1098	100.0
*HIGH	17.9	81.9	0.2	0.0	469	100.0
	-	+				

(CLASS)

*UPP	12.6	87.0	0.0	0.4	270	100.0
MID	15.6	83.8	0.2	0.5	1262	100.0
*LOW	19.5+	79.7-	0.3	0.5	733	100.0
	-	+				

(FAMILY INCOM)

*1 L	19.7+	79.8-	0.1	0.4	1114	100.0
2 M	17.2	82.0	0.2	0.6	518	100.0
*3 H	7.6-	91.7+	0.0	0.7	145	100.0
DK	11.1-	87.9+	0.4	0.6	488	100.0
	+	-				

(POLIT L-R)

*LEFT	21.6	77.7	0.7	0.0	148	100.0
MID	17.0	82.5	0.2	0.4	1328	100.0
*RIGH	11.2-	88.1+	0.0	0.7	402	100.0
DK	18.3	80.6	0.3	0.8	387	100.0
	+	-				

(RELIGION)

PROT	0.0	0.0	0.0	0.0	0	0.0
CATH	0.0	0.0	0.0	0.0	0	0.0
*BUDD	14.7	84.7	0.2	0.5	645	100.0
OTH	22.5+	75.3-	1.1+	1.1	182	100.0
*NONE	16.6	83.0	0.1	0.4	1438	100.0

(URBAN-RURAL)

*1 R	13.4-	86.1+	0.0	0.5	568	100.0
2	15.3	83.8	0.4	0.4	464	100.0
3	20.4+	79.6	0.0	0.0	442	100.0
4	21.2+	78.0-	0.3	0.5	373	100.0
*5 U	13.9	84.9	0.2	1.0	418	100.0

10-#7.80F 家計の節約－バカンス, 休暇

Household expenses: vacation and leisure

問10

a. 家計のやりくりをしなければならないことがありますか。

b. [カード5] 特にどこを節約しますか。下記のうちからいくつでも上げて下さい。

	あ り	な し	その他	わからない
f. レジャー・休暇	1	2	8	9

(Q10.6 #7.80F)

	1	2	8	9	TOTAL	
TOTAL	30.4	68.9	0.2	0.5	2265	100.0

(SEX)

*MALE	21.6-	77.5+	0.3	0.6	1046	100.0
*FEMA	38.0+	61.5-	0.1	0.4	1219	100.0
	-	+				

(AGE)

*-29	20.3-	78.9+	0.6	0.3	360	100.0
30-	43.4+	56.2-	0.0	0.5	438	100.0
40-	42.5+	57.5-	0.0	0.0	492	100.0
50-	30.7	68.0	0.4	0.9	453	100.0
*60-	14.9-	84.3+	0.0	0.8	522	100.0
	+	-				

(EDUCATION)

*LOW	24.9-	74.2+	0.1	0.7	698	100.0
MID	34.6+	64.7-	0.2	0.5	1098	100.0
*HIGH	28.8	71.0	0.2	0.0	469	100.0

(CLASS)

*UPP	23.0-	76.7+	0.0	0.4	270	100.0
MID	27.5-	71.9+	0.2	0.5	1262	100.0
*LOW	38.2+	61.0-	0.3	0.5	733	100.0
	-	+				

(FAMILY INCOM)

*1 L	34.3+	65.3-	0.1	0.4	1114	100.0
2 M	32.4	66.8	0.2	0.6	518	100.0
*3 H	20.0-	79.3+	0.0	0.7	145	100.0
DK	22.5-	76.4+	0.4	0.6	488	100.0
	+	-				

(POLIT L-R)

*LEFT	37.2	62.2	0.7	0.0	148	100.0
MID	31.1	68.4	0.2	0.4	1328	100.0
*RIGH	26.4	72.9	0.0	0.7	402	100.0
DK	29.7	69.3	0.3	0.8	387	100.0
	+	-				

(RELIGION)

PROT	0.0	0.0	0.0	0.0	0	0.0
CATH	0.0	0.0	0.0	0.0	0	0.0
*BUDD	26.0-	73.3+	0.2	0.5	645	100.0
OTH	38.5+	59.3-	1.1+	1.1	182	100.0
*NONE	31.4	68.2	0.1	0.4	1438	100.0
	-	+				

(URBAN-RURAL)

*1 R	26.1-	73.4+	0.0	0.5	568	100.0
2	30.8	68.3	0.4	0.4	464	100.0
3	32.4	67.6	0.0	0.0	442	100.0
4	37.3+	61.9-	0.3	0.5	373	100.0
*5 U	27.8	71.1	0.2	1.0	418	100.0

10-#7.80G 家計の節約－衣服

Household expenses: clothes

問10

- a. 家計のやりくりをしなければならないことがありますか。
- b. [カード5] 特にどこを節約しますか。下記のうちからいくつでも上げて下さい。

	あ	り	な	し	そ	他	わ	か	ら	な
	1	2	8	9						
g. 衣 料 費	1		2		8		9			

(Q10.7 #7.80G)

	1	2	8	9	TOTAL	
TOTAL	27.8	71.6	0.2	0.5	2265	100.0

(SEX)

*MALE	17.4-	81.7+	0.3	0.6	1046	100.0
*FEMA	36.7+	62.8-	0.1	0.4	1219	100.0
	-	+				

(AGE)

*-29	20.3-	78.9+	0.6	0.3	360	100.0
30-	34.2+	65.3-	0.0	0.5	438	100.0
40-	37.8+	62.2-	0.0	0.0	492	100.0
50-	26.3	72.4	0.4	0.9	453	100.0
*60-	19.3-	79.9+	0.0	0.8	522	100.0

(EDUCATION)

*LOW	24.2-	74.9	0.1	0.7	698	100.0
MID	30.1	69.2	0.2	0.5	1098	100.0
*HIGH	27.7	72.1	0.2	0.0	469	100.0

(CLASS)

*UPP	20.7-	78.9+	0.0	0.4	270	100.0
MID	25.9	73.5	0.2	0.5	1262	100.0
*LOW	33.6+	65.6-	0.3	0.5	733	100.0
	-	+				

(FAMILY INCOM)

*1 L	32.9+	66.7-	0.1	0.4	1114	100.0
2 M	26.6	72.6	0.2	0.6	518	100.0
*3 H	20.0-	79.3+	0.0	0.7	145	100.0
DK	19.7-	79.3+	0.4	0.6	488	100.0
	+	-				

(POLIT L-R)

*LEFT	36.5+	62.8-	0.7	0.0	148	100.0
MID	28.9	70.6	0.2	0.4	1328	100.0
*RIGHT	19.9-	79.4+	0.0	0.7	402	100.0
DK	28.7	70.3	0.3	0.8	387	100.0
	+	-				

(RELIGION)

PROT	0.0	0.0	0.0	0.0	0	0.0
CATH	0.0	0.0	0.0	0.0	0	0.0
*BUDD	27.6	71.8	0.2	0.5	645	100.0
OTH	36.8+	61.0-	1.1+	1.1	182	100.0
*NONE	26.7	72.8	0.1	0.4	1438	100.0

(URBAN-RURAL)

*1 R	28.5	71.0	0.0	0.5	568	100.0
2	27.8	71.3	0.4	0.4	464	100.0
3	31.4	68.6	0.0	0.0	442	100.0
4	27.9	71.3	0.3	0.5	373	100.0
*5 U	22.7-	76.1+	0.2	1.0	418	100.0
	+					

10-#7.80H 家計の節約－住居

Household expenses: housing

問10

a. 家計のやりくりをしなければならないことがありますか。

b. [カード5] 特にどこを節約しますか。下記のうちからいくつでも上げて下さい。

	あ	り	な	し	その他	わからない
h. 住居費	1		2		8	9

(Q10.8 #7.80H)

	1	2	8	9	TOTAL	
TOTAL	7.1	92.2	0.2	0.5	2265	100.0

(SEX)

*MALE	6.7	92.4	0.3	0.6	1046	100.0
*FEMA	7.5	92.0	0.1	0.4	1219	100.0

(AGE)

*-29	3.6-	95.6+	0.6	0.3	360	100.0
30-	8.2	91.3	0.0	0.5	438	100.0
40-	10.2+	89.8	0.0	0.0	492	100.0
50-	7.3	91.4	0.4	0.9	453	100.0
*60-	5.6	93.7	0.0	0.8	522	100.0

(EDUCATION)

*LOW	5.9	93.3	0.1	0.7	698	100.0
MID	8.0	91.3	0.2	0.5	1098	100.0
*HIGH	6.8	93.0	0.2	0.0	469	100.0

(CLASS)

*UPP	1.5-	98.1+	0.0	0.4	270	100.0
MID	6.4	92.9	0.2	0.5	1262	100.0
*LOW	10.4+	88.8-	0.3	0.5	733	100.0

(FAMILY INCOM)

*1 L	8.5	91.0	0.1	0.4	1114	100.0
2 M	5.4	93.8	0.2	0.6	518	100.0
*3 H	6.9	92.4	0.0	0.7	145	100.0
DK	5.7	93.2	0.4	0.6	488	100.0

(POLIT L-R)

*LEFT	11.5+	87.8	0.7	0.0	148	100.0
MID	7.2	92.3	0.2	0.4	1328	100.0
*RIGHT	4.2-	95.0+	0.0	0.7	402	100.0
DK	8.3	90.7	0.3	0.8	387	100.0

(RELIGION)

PROT	0.0	0.0	0.0	0.0	0	0.0
CATH	0.0	0.0	0.0	0.0	0	0.0
*BUDD	7.6	91.8	0.2	0.5	645	100.0
OTH	10.4	87.4-	1.1+	1.1	182	100.0
*NONE	6.5	93.0	0.1	0.4	1438	100.0

(URBAN-RURAL)

*1 R	7.0	92.4	0.0	0.5	568	100.0
2	7.1	92.0	0.4	0.4	464	100.0
3	7.2	92.8	0.0	0.0	442	100.0
4	7.5	91.7	0.3	0.5	373	100.0
*5 U	6.7	92.1	0.2	1.0	418	100.0

10-#7.80I 家計の節約－子供の養育

Household expenses: expenses for children

問10

- a. 家計のやりくりをしなければならないことがありますか。
b. [カード5] 特にどこを節約しますか。下記のうちからいくつでも上げて下さい。

	あ	り	な	し	そ	他	わ	か	ら	な	い
i. 子供の養育費	1		2		8		9				

(Q10.9 #7.80I)

	1	2	8	9	TOTAL	
TOTAL	4.5	94.9	0.2	0.5	2265	100.0

(SEX)

*MALE	3.3	95.9	0.3	0.6	1046	100.0
*FEMA	5.5	94.0	0.1	0.4	1219	100.0
-		+				

(AGE)

*-29	2.8	96.4	0.6	0.3	360	100.0
30-	4.8	94.7	0.0	0.5	438	100.0
40-	8.7+	91.3-	0.0	0.0	492	100.0
50-	3.8	94.9	0.4	0.9	453	100.0
*60-	1.9-	97.3+	0.0	0.8	522	100.0

(EDUCATION)

*LOW	3.0	96.1	0.1	0.7	698	100.0
MID	5.8+	93.4-	0.2	0.5	1098	100.0
*HIGH	3.4	96.4	0.2	0.0	469	100.0

(CLASS)

*UPP	2.2	97.4	0.0	0.4	270	100.0
MID	4.9	94.5	0.2	0.5	1262	100.0
*LOW	4.5	94.7	0.3	0.5	733	100.0

(FAMILY INCOM)

*1 L	5.4	94.2	0.1	0.4	1114	100.0
2 M	3.9	95.4	0.2	0.6	518	100.0
*3 H	5.5	93.8	0.0	0.7	145	100.0
DK	2.7	96.3	0.4	0.6	488	100.0

(POLIT L-R)

*LEFT	7.4	91.9	0.7	0.0	148	100.0
MID	4.7	94.7	0.2	0.4	1328	100.0
*RIGHT	3.0	96.3	0.0	0.7	402	100.0
DK	3.9	95.1	0.3	0.8	387	100.0
+		-				

(RELIGION)

PROT	0.0	0.0	0.0	0.0	0	0.0
CATH	0.0	0.0	0.0	0.0	0	0.0
*BUDD	3.1	96.3	0.2	0.5	645	100.0
OTH	4.9	92.9	1.1+	1.1	182	100.0
*NONE	5.0	94.5	0.1	0.4	1438	100.0

(URBAN-RURAL)

*1 R	4.2	95.2	0.0	0.5	568	100.0
2	3.9	95.3	0.4	0.4	464	100.0
3	6.1	93.9	0.0	0.0	442	100.0
4	4.6	94.6	0.3	0.5	373	100.0
*5 U	3.6	95.2	0.2	1.0	418	100.0

10-#7.80J 家計の節約ータバコ, アルコール

Household expenses: smoking or drinking

問10

- a. 家計のやりくりをしなければならないことがありますか。
- b. [カード5] 特にどこを節約しますか。下記のうちからいくつでも上げて下さい。

	あ り	な し	その他	わからない
j. タバコ・酒	1	2	8	9

(Q10.10#7.80J)

	1	2	8	9	TOTAL	
TOTAL	14.7	84.6	0.2	0.5	2265	100.0

(SEX)

*MALE	14.6	84.5	0.3	0.6	1046	100.0
*FEMA	14.8	84.7	0.1	0.4	1219	100.0

(AGE)

*-29	11.4	87.8	0.6	0.3	360	100.0
30-	18.3+	81.3	0.0	0.5	438	100.0
40-	19.3+	80.7-	0.0	0.0	492	100.0
50-	13.9	84.8	0.4	0.9	453	100.0
*60-	10.5-	88.7+	0.0	0.8	522	100.0

(EDUCATION)

*LOW	12.6	86.5	0.1	0.7	698	100.0
MID	15.8	83.4	0.2	0.5	1098	100.0
*HIGH	15.4	84.4	0.2	0.0	469	100.0

(CLASS)

*UPP	11.9	87.8	0.0	0.4	270	100.0
MID	14.0	85.3	0.2	0.5	1262	100.0
*LOW	17.1	82.1	0.3	0.5	733	100.0
-		+				

(FAMILY INCOM)

*1 L	17.0+	82.6	0.1	0.4	1114	100.0
2 M	12.9	86.3	0.2	0.6	518	100.0
*3 H	11.0	88.3	0.0	0.7	145	100.0
DK	12.7	86.3	0.4	0.6	488	100.0

(POLIT L-R)

*LEFT	19.6	79.7	0.7	0.0	148	100.0
MID	14.4	85.1	0.2	0.4	1328	100.0
*RIGHT	13.7	85.6	0.0	0.7	402	100.0
DK	15.2	83.7	0.3	0.8	387	100.0

(RELIGION)

PROT	0.0	0.0	0.0	0.0	0	0.0
CATH	0.0	0.0	0.0	0.0	0	0.0
*BUDD	15.0	84.3	0.2	0.5	645	100.0
OTH	15.9	81.9	1.1+	1.1	182	100.0
*NONE	14.5	85.0	0.1	0.4	1438	100.0

(URBAN-RURAL)

*1 R	14.1	85.4	0.0	0.5	568	100.0
2	13.6	85.6	0.4	0.4	464	100.0
3	15.8	84.2	0.0	0.0	442	100.0
4	19.0+	80.2-	0.3	0.5	373	100.0
*5 U	12.0	86.8	0.2	1.0	418	100.0

11-#4.11 先祖を尊ぶか

Respect for ancestors

問11 あなたはどちらかといえば、普通より先祖を尊ぶ方ですか、それとも普通より尊ばない方ですか。

1	2	3	8	9
普通より 尊ぶ方	普通より 尊ばない方	普通	その他(記入)	わからない

(Q11 #4.11)									
	1	2	3	8	9	TOTAL			
TOTAL	47.5	8.4	42.5	0.0	1.5	2265	100.0		
(SEX)									
*MALE	48.5	8.4	41.1	0.1	1.9	1046	100.0		
*FEMA	46.7	8.4	43.7	0.0	1.1	1219	100.0		
(AGE)									
*-29	26.7-	19.4+	49.7+	0.0	4.2+	360	100.0		
30-	32.9-	9.1	55.7+	0.0	2.3	438	100.0		
40-	44.1	9.1	45.9	0.2	0.6	492	100.0		
50-	55.6+	4.2-	39.3	0.0	0.9	453	100.0		
*60-	70.3+	3.3-	26.1-	0.0	0.4-	522	100.0		
	-	+	+						
(EDUCATION)									
*LOW	61.3+	3.0-	35.0-	0.1	0.6-	698	100.0		
MID	42.7-	11.0+	44.8	0.0	1.5	1098	100.0		
*HIGH	38.2-	10.4	48.4+	0.0	3.0+	469	100.0		
	+	-	-						
(CLASS)									
*UPP	50.4	10.7	37.0	0.0	1.9	270	100.0		
MID	48.5	6.4-	43.3	0.0	1.8	1262	100.0		
*LOW	44.7	11.1+	43.2	0.1	0.8	733	100.0		
(FAMILY INCOM)									
*1 L	47.1	9.7	42.4	0.1	0.7-	1114	100.0		
2 M	46.3	6.9	44.8	0.0	1.9	518	100.0		
*3 H	56.6+	4.8	37.9	0.0	0.7	145	100.0		
DK	46.9	8.2	41.8	0.0	3.1+	488	100.0		
	-								
(POLIT L-R)									
*LEFT	39.9	17.6+	42.6	0.0	0.0	148	100.0		
MID	45.8	7.9	45.3+	0.1	1.0	1328	100.0		
*RIGH	61.2+	7.5	30.3-	0.0	1.0	402	100.0		
DK	42.1-	7.8	45.7	0.0	4.4+	387	100.0		
	-	+	+						
(RELIGION)									
PROT	0.0	0.0	0.0	0.0	0.0	0	0.0		
CATH	0.0	0.0	0.0	0.0	0.0	0	0.0		
*BUDD	69.6+	1.9-	27.6-	0.0	0.9	645	100.0		
OTH	57.1+	6.6	34.6-	0.0	1.6	182	100.0		
*NONE	36.4-	11.6+	50.2+	0.1	1.7	1438	100.0		
	+	-	-						
(URBAN-RURAL)									
*1 R	52.5+	6.0-	40.0	0.2	1.4	568	100.0		
2	47.4	7.3	44.0	0.0	1.3	464	100.0		
3	43.2	8.8	47.1	0.0	0.9	442	100.0		
4	42.9	10.2	45.0	0.0	1.9	373	100.0		
*5 U	49.5	11.0	37.3-	0.0	2.2	418	100.0		
	-								

12-#4.10 他人の子供を養子にするか

Adopt a child

問12 子供がないときは、血のつながりがない他人の子供を、養子にとって家をつがせた方がよいと思いますか、それとも、つがせる必要はないと思いますか。

1 つがせた方がよい 2 つがせる必要はない 3 場合による 8 その他(記入) 9 わからない

(Q12 #4.10)	1	2	3	8	9	TOTAL	
TOTAL	19.1	42.4	30.5	0.2	7.8	2265	100.0
(SEX)							
*MALE	21.8+	37.7-	31.6	0.3	8.6	1046	100.0
*FEMA	16.7-	46.5+	29.5	0.1	7.1	1219	100.0
	+	-					
(AGE)							
*-29	13.6-	43.3	30.8	0.0	12.2+	360	100.0
30-	11.2-	51.4+	31.5	0.2	5.7	438	100.0
40-	15.0-	43.7	34.1	0.0	7.1	492	100.0
50-	22.3	42.6	29.1	0.2	5.7	453	100.0
*60-	30.5+	33.0-	27.2	0.4	9.0	522	100.0
	-	+					
(EDUCATION)							
*LOW	30.1+	33.1-	27.4	0.1	9.3	698	100.0
MID	15.2-	46.4+	31.5	0.1	6.8	1098	100.0
*HIGH	11.7-	47.1+	32.8	0.4	7.9	469	100.0
	+	-	-				
(CLASS)							
*UPP	22.6	42.6	30.4	0.0	4.4-	270	100.0
MID	19.6	40.0	31.8	0.1	8.6	1262	100.0
*LOW	16.9	46.5+	28.4	0.4	7.8	733	100.0
	+						
(FAMILY INCOM)							
*1 L	19.4	43.2	30.3	0.1	7.0	1114	100.0
2 M	19.5	43.8	31.1	0.4	5.2-	518	100.0
*3 H	19.3	53.8+	23.4	0.0	3.4	145	100.0
DK	17.8	35.9-	32.4	0.2	13.7+	488	100.0
		-					
(POLIT L-R)							
*LEFT	21.6	50.7+	23.0	0.0	4.7	148	100.0
MID	18.7	43.5	31.5	0.2	6.1-	1328	100.0
*RIGHT	25.9+	41.5	25.9-	0.5	6.2	402	100.0
DK	12.1-	36.4-	34.9	0.0	16.5+	387	100.0
(RELIGION)							
PROT	0.0	0.0	0.0	0.0	0.0	0	0.0
CATH	0.0	0.0	0.0	0.0	0.0	0	0.0
*BUDD	28.2+	33.2-	30.9	0.6+	7.1	645	100.0
OTH	25.3+	41.2	28.0	0.0	5.5	182	100.0
*NONE	14.2-	46.7+	30.7	0.0	8.4	1438	100.0
	+	-					
(URBAN-RURAL)							
*1 R	30.3+	32.9-	28.2	0.2	8.5	568	100.0
2	17.7	39.0	35.8+	0.2	7.3	464	100.0
3	17.4	43.7	31.0	0.2	7.7	442	100.0
4	15.3	49.9+	27.6	0.0	7.2	373	100.0
*5 U	10.5-	51.2+	29.9	0.2	8.1	418	100.0
	+	-					

13-#4.80 望ましい子供の数

Ideal number of children

問13 現在、一般的な家庭にとって望ましい子供の数は何人だと思いますか。



人

9

わからない

(Q13 #4.80)

	0	1	2	3	4	5	6	7	9	TOTAL	
TOTAL	0.0	0.9	35.6	55.4	3.6	1.0	0.1	0.0	3.4	2265	100.0
(SEX)											
*MALE	0.0	1.1	38.0	52.8	3.7	0.9	0.1	0.1	3.3	1046	100.0
*FEMA	0.0	0.7	33.6	57.6	3.5	1.1	0.1	0.0	3.4	1219	100.0
			+	-							
(AGE)											
*-29	0.0	0.8	54.7+	38.3-	1.7	0.6	0.0	0.3+	3.6	360	100.0
30-	0.0	0.9	38.1	55.9	2.1	0.2	0.0	0.0	2.7	438	100.0
40-	0.0	1.6	28.3-	60.6+	4.5	1.0	0.4+	0.0	3.7	492	100.0
50-	0.0	0.9	35.1	55.4	4.6	1.1	0.0	0.0	2.9	453	100.0
*60-	0.0	0.2	27.8-	61.7+	4.6	1.7	0.0	0.0	4.0	522	100.0
			+	-	-						
(EDUCATION)											
*LOW	0.0	0.3	28.9-	60.6+	4.6	1.4	0.0	0.0	4.2	698	100.0
MID	0.0	0.9	36.7	54.9	3.4	0.9	0.2	0.1	2.9	1098	100.0
*HIGH	0.0	1.7	43.1+	48.6-	2.8	0.4	0.0	0.0	3.4	469	100.0
		-	-	+							
(CLASS)											
*UPP	0.0	0.0	38.1	53.3	4.4	0.4	0.0	0.0	3.7	270	100.0
MID	0.0	1.0	34.5	56.7	3.0	1.1	0.2	0.1	3.4	1262	100.0
*LOW	0.0	1.0	36.7	53.8	4.4	1.0	0.0	0.0	3.3	733	100.0
(FAMILY INCOM)											
*1 L	0.0	0.8	37.3	54.6	3.4	1.0	0.0	0.1	2.9	1114	100.0
2 M	0.0	1.0	31.5	59.8+	3.9	0.6	0.4+	0.0	2.9	518	100.0
*3 H	0.0	0.0	31.0	57.2	5.5	3.4+	0.0	0.0	2.8	145	100.0
DK	0.0	1.2	37.7	51.8	3.3	0.6	0.0	0.0	5.3+	488	100.0
					-						
(POLIT L-R)											
*LEFT	0.0	2.0	35.1	52.7	5.4	2.0	0.0	0.0	2.7	148	100.0
MID	0.0	0.8	35.2	57.6	3.4	0.8	0.1	0.1	2.0-	1328	100.0
*RIGH	0.0	0.7	32.6	58.2	4.7	1.5	0.0	0.0	2.2	402	100.0
DK	0.0	1.0	40.3	45.7-	2.6	0.5	0.3	0.0	9.6+	387	100.0
(RELIGION)											
PROT	0.0	0.0	0.0	0.0	0.0	0.0	0.0	0.0	0.0	0	0.0
CATH	0.0	0.0	0.0	0.0	0.0	0.0	0.0	0.0	0.0	0	0.0
*BUDD	0.0	0.5	29.5-	62.6+	3.1	1.1	0.0	0.0	3.3	645	100.0
OTH	0.0	1.6	28.6	58.2	6.6+	2.2	0.0	0.5+	2.2	182	100.0
*NONE	0.0	1.0	39.3+	51.7-	3.5	0.8	0.1	0.0	3.6	1438	100.0
			-	+							
(URBAN-RURAL)											
*1 R	0.0	0.2	25.4-	65.3+	4.4	1.1	0.2	0.2	3.3	568	100.0
2	0.0	0.9	33.4	57.3	4.3	1.1	0.0	0.0	3.0	464	100.0
3	0.0	2.3+	39.8	49.5-	3.4	0.9	0.0	0.0	4.1	442	100.0
4	0.0	0.5	40.5	51.2	2.4	1.3	0.0	0.0	4.0	373	100.0
*5 U	0.0	0.7	43.3+	49.5-	3.1	0.5	0.2	0.0	2.6	418	100.0
			-	+							

14-#2.80A 病気－頭痛，偏頭痛

Health problems: headaches, migraines

問14 [カード6] ここ1ヶ月の間に次にあげるものに悩みましたか。(かかりましたか。)

a. 頭痛、偏頭痛

かかったことあり	な し	その他	わからない
1	2	8	9

(Q14.1 #2.80A)

	1	2	8	9	TOTAL	
TOTAL	21.9	76.9	1.1	0.0	2265	100.0

(SEX)

*MALE	14.5-	84.5+	1.0	0.0	1046	100.0
*FEMA	28.3+	70.4-	1.3	0.0	1219	100.0
	-	+				

(AGE)

*-29	17.8	81.9+	0.3	0.0	360	100.0
30-	23.7	75.8	0.5	0.0	438	100.0
40-	23.4	76.0	0.6	0.0	492	100.0
50-	21.9	76.4	1.8	0.0	453	100.0
*60-	22.0	75.7	2.3+	0.0	522	100.0
		+				

(EDUCATION)

*LOW	23.2	74.9	1.9	0.0	698	100.0
MID	21.5	77.7	0.8	0.0	1098	100.0
*HIGH	21.1	78.0	0.9	0.0	469	100.0

(CLASS)

*UPP	18.5	81.1	0.4	0.0	270	100.0
MID	21.0	77.5	1.5	0.0	1262	100.0
*LOW	24.8	74.4	0.8	0.0	733	100.0
	-	+				

(FAMILY INCOM)

*1 L	22.4	76.3	1.3	0.0	1114	100.0
2 M	19.7	79.9	0.4	0.0	518	100.0
*3 H	24.1	73.8	2.1	0.0	145	100.0
DK	22.5	76.0	1.4	0.0	488	100.0

(POLIT L-R)

*LEFT	20.9	79.1	0.0	0.0	148	100.0
MID	22.5	76.6	0.9	0.0	1328	100.0
*RIGHT	16.4-	81.8+	1.7	0.0	402	100.0
DK	26.1	72.1-	1.8	0.0	387	100.0

(RELIGION)

PROT	0.0	0.0	0.0	0.0	0	0.0
CATH	0.0	0.0	0.0	0.0	0	0.0
*BUDD	21.2	76.9	1.9	0.0	645	100.0
OTH	28.0	71.4	0.5	0.0	182	100.0
*NONE	21.5	77.6	0.9	0.0	1438	100.0

(URBAN-RURAL)

*1 R	19.0	79.2	1.8	0.0	568	100.0
2	19.6	79.5	0.9	0.0	464	100.0
3	22.4	76.7	0.9	0.0	442	100.0
4	26.0	72.7	1.3	0.0	373	100.0
*5 U	24.4	74.9	0.7	0.0	418	100.0
	-					

14-#2.80B 病気－背中の痛み

Health problems: backaches

問14 [カード6] ここ1ヶ月の間に次にあげるものに悩みましたか。(かかりましたか。)

かかったことあり な し その他 わからない

b. 背中の痛み 1 2 8 9

(Q14.2 #2.80B)

	1	2	8	9	TOTAL	
TOTAL	19.1	79.8	1.1	0.0	2265	100.0

(SEX)

*MALE	19.5	79.5	1.0	0.0	1046	100.0
*FEMA	18.7	80.0	1.3	0.0	1219	100.0

(AGE)

*-29	11.7-	88.1+	0.3	0.0	360	100.0
30-	16.9	82.6	0.5	0.0	438	100.0
40-	19.9	79.5	0.6	0.0	492	100.0
50-	20.5	77.7	1.8	0.0	453	100.0
*60-	23.9+	73.8-	2.3+	0.0	522	100.0
	-	+				

(EDUCATION)

*LOW	22.5+	75.6-	1.9	0.0	698	100.0
MID	16.2-	83.0+	0.8	0.0	1098	100.0
*HIGH	20.7	78.5	0.9	0.0	469	100.0

(CLASS)

*UPP	14.8	84.8+	0.4	0.0	270	100.0
MID	17.9	80.6	1.5	0.0	1262	100.0
*LOW	22.6+	76.5-	0.8	0.0	733	100.0
	-	+				

(FAMILY INCOM)

*1 L	18.7	80.1	1.3	0.0	1114	100.0
2 M	17.4	82.2	0.4	0.0	518	100.0
*3 H	22.1	75.9	2.1	0.0	145	100.0
DK	20.9	77.7	1.4	0.0	488	100.0

(POLIT L-R)

*LEFT	16.9	83.1	0.0	0.0	148	100.0
MID	18.1	81.0	0.9	0.0	1328	100.0
*RIGH	17.7	80.6	1.7	0.0	402	100.0
DK	24.8+	73.4-	1.8	0.0	387	100.0

(RELIGION)

PROT	0.0	0.0	0.0	0.0	0	0.0
CATH	0.0	0.0	0.0	0.0	0	0.0
*BUDD	23.3+	74.9-	1.9	0.0	645	100.0
OTH	23.6	75.8	0.5	0.0	182	100.0
*NONE	16.6-	82.5+	0.9	0.0	1438	100.0
	+	-				

(URBAN-RURAL)

*1 R	16.9	81.3	1.8	0.0	568	100.0
2	18.7	80.4	0.9	0.0	464	100.0
3	21.0	78.1	0.9	0.0	442	100.0
4	19.6	79.1	1.3	0.0	373	100.0
*5 U	19.9	79.4	0.7	0.0	418	100.0

14-#2.80C 病気－神経の興奮

Health problems: nervousness

問14 [カード6] ここ1ヶ月の間に次にあげるものに悩みましたか。(かかりましたか。)

	かかったことあり	な し	その他	わからない
c. いろいろ	1	2	8	9

(Q14.3 #2.80C)

	1	2	8	9	TOTAL	
TOTAL	25.7	73.2	1.1	0.0	2265	100.0

(SEX)

*MALE	24.0	75.0	1.0	0.0	1046	100.0
*FEMA	27.2	71.5	1.3	0.0	1219	100.0

(AGE)

*-29	34.7+	65.0-	0.3	0.0	360	100.0
30-	27.4	72.1	0.5	0.0	438	100.0
40-	27.6	71.7	0.6	0.0	492	100.0
50-	23.0	75.3	1.8	0.0	453	100.0
*60-	18.6-	79.1+	2.3+	0.0	522	100.0
	+	-				

(EDUCATION)

*LOW	22.2-	75.9	1.9	0.0	698	100.0
MID	25.6	73.6	0.8	0.0	1098	100.0
*HIGH	31.1+	68.0-	0.9	0.0	469	100.0
	-	+				

(CLASS)

*UPP	23.3	76.3	0.4	0.0	270	100.0
MID	23.0-	75.5	1.5	0.0	1262	100.0
*LOW	31.2+	67.9-	0.8	0.0	733	100.0
	-	+				

(FAMILY INCOM)

*1 L	28.1	70.6	1.3	0.0	1114	100.0
2 M	22.2	77.4+	0.4	0.0	518	100.0
*3 H	29.7	68.3	2.1	0.0	145	100.0
DK	22.7	75.8	1.4	0.0	488	100.0

(POLIT L-R)

*LEFT	25.7	74.3	0.0	0.0	148	100.0
MID	25.1	74.0	0.9	0.0	1328	100.0
*RIGHT	24.4	73.9	1.7	0.0	402	100.0
DK	29.2	69.0	1.8	0.0	387	100.0

(RELIGION)

PROT	0.0	0.0	0.0	0.0	0	0.0
CATH	0.0	0.0	0.0	0.0	0	0.0
*BUDD	23.6	74.6	1.9	0.0	645	100.0
OTH	31.3	68.1	0.5	0.0	182	100.0
*NONE	25.9	73.2	0.9	0.0	1438	100.0

(URBAN-RURAL)

*1 R	21.0-	77.3+	1.8	0.0	568	100.0
2	25.6	73.5	0.9	0.0	464	100.0
3	26.7	72.4	0.9	0.0	442	100.0
4	31.4+	67.3-	1.3	0.0	373	100.0
*5 U	26.1	73.2	0.7	0.0	418	100.0

14-#2.80D 病気-鬱病

Health problems: depression

問14 [カード6] ここ1ヶ月の間に次にあげるものに悩みましたか。(かかりましたか。)

かかったことあり な し その他 わからない
d. うつ状態 1 2 8 9

(Q14.4 #2.80D)						
	1	2	8	9	TOTAL	
TOTAL	5.4	93.4	1.1	0.0	2265	100.0
(SEX)						
*MALE	3.9-	95.1+	1.0	0.0	1046	100.0
*FEMA	6.7	92.0-	1.3	0.0	1219	100.0
	-	+				
(AGE)						
*-29	7.2	92.5	0.3	0.0	360	100.0
30-	5.0	94.5	0.5	0.0	438	100.0
40-	5.1	94.3	0.6	0.0	492	100.0
50-	4.2	94.0	1.8	0.0	453	100.0
*60-	5.9	91.8	2.3+	0.0	522	100.0
(EDUCATION)						
*LOW	5.3	92.8	1.9	0.0	698	100.0
MID	5.2	94.0	0.8	0.0	1098	100.0
*HIGH	6.2	93.0	0.9	0.0	469	100.0
(CLASS)						
*UPP	7.4	92.2	0.4	0.0	270	100.0
MID	3.9-	94.6	1.5	0.0	1262	100.0
*LOW	7.4+	91.8	0.8	0.0	733	100.0
(FAMILY INCOM)						
*1 L	6.0	92.7	1.3	0.0	1114	100.0
2 M	3.9	95.8+	0.4	0.0	518	100.0
*3 H	4.8	93.1	2.1	0.0	145	100.0
DK	5.9	92.6	1.4	0.0	488	100.0
(POLIT L-R)						
*LEFT	7.4	92.6	0.0	0.0	148	100.0
MID	5.0	94.1	0.9	0.0	1328	100.0
*RIGHT	5.0	93.3	1.7	0.0	402	100.0
DK	6.7	91.5	1.8	0.0	387	100.0
(RELIGION)						
PROT	0.0	0.0	0.0	0.0	0	0.0
CATH	0.0	0.0	0.0	0.0	0	0.0
*BUDD	4.3	93.8	1.9	0.0	645	100.0
OTH	10.4+	89.0-	0.5	0.0	182	100.0
*NONE	5.3	93.8	0.9	0.0	1438	100.0
(URBAN-RURAL)						
*1 R	3.5-	94.7	1.8	0.0	568	100.0
2	5.2	94.0	0.9	0.0	464	100.0
3	6.3	92.8	0.9	0.0	442	100.0
4	5.1	93.6	1.3	0.0	373	100.0
*5 U	7.7+	91.6	0.7	0.0	418	100.0
	-					

14-#2.80E 病気－不眠症

Health problems: insomnia

問14 [カード6] ここ1ヶ月の間に次にあげるものに悩みましたか。(かかりましたか。)

かかったことあり な し その他 わからない

e. 不眠症 1 2 8 9

(Q14.5 #2.80E)

	1	2	8	9	TOTAL	
TOTAL	12.0	86.8	1.1	0.0	2265	100.0

(SEX)

*MALE	10.3	88.7	1.0	0.0	1046	100.0
*FEMA	13.5	85.2	1.3	0.0	1219	100.0
-		+				

(AGE)

*-29	10.8	88.9	0.3	0.0	360	100.0
30-	7.3-	92.2+	0.5	0.0	438	100.0
40-	10.8	88.6	0.6	0.0	492	100.0
50-	13.7	84.5	1.8	0.0	453	100.0
*60-	16.5+	81.2-	2.3+	0.0	522	100.0
-		+				

(EDUCATION)

*LOW	15.3+	82.8-	1.9	0.0	698	100.0
MID	9.6-	89.6+	0.8	0.0	1098	100.0
*HIGH	12.8	86.4	0.9	0.0	469	100.0

(CLASS)

*UPP	11.5	88.1	0.4	0.0	270	100.0
MID	11.2	87.3	1.5	0.0	1262	100.0
*LOW	13.6	85.5	0.8	0.0	733	100.0

(FAMILY INCOM)

*1 L	11.2	87.5	1.3	0.0	1114	100.0
2 M	10.4	89.2	0.4	0.0	518	100.0
*3 H	14.5	83.4	2.1	0.0	145	100.0
DK	14.8	83.8	1.4	0.0	488	100.0

(POLIT L-R)

*LEFT	9.5	90.5	0.0	0.0	148	100.0
MID	12.1	87.0	0.9	0.0	1328	100.0
*RIGHT	9.7	88.6	1.7	0.0	402	100.0
DK	15.0	83.2-	1.8	0.0	387	100.0

(RELIGION)

PROT	0.0	0.0	0.0	0.0	0	0.0
CATH	0.0	0.0	0.0	0.0	0	0.0
*BUDD	12.2	85.9	1.9	0.0	645	100.0
OTH	17.0+	82.4	0.5	0.0	182	100.0
*NONE	11.3	87.8	0.9	0.0	1438	100.0

(URBAN-RURAL)

*1 R	10.4	87.9	1.8	0.0	568	100.0
2	10.8	88.4	0.9	0.0	464	100.0
3	13.3	85.7	0.9	0.0	442	100.0
4	13.1	85.5	1.3	0.0	373	100.0
*5 U	13.2	86.1	0.7	0.0	418	100.0

15-#2.3G 健康状態満足か

Satisfaction with health

問15 [カード7] あなたと同じ年の人と比べて、あなたの健康状態はいかがですか。

- | | |
|--------------|-----------|
| 1 非常に満足している | 4 満足していない |
| 2 満足している | 8 その他(記入) |
| 3 あまり満足していない | 9 わからない |

(Q15 #2.3G)

	1	2	3	4	8	9	TOTAL	
TOTAL	13.6	57.5	21.1	5.4	0.1	2.3	2265	100.0

(SEX)

*MALE	14.0	58.7	19.7	5.7	0.2	1.7	1046	100.0
*FEMA	13.2	56.5	22.2	5.2	0.0	2.9	1219	100.0

(AGE)

*-29	16.4	58.9	19.7	3.6	0.0	1.4	360	100.0
30-	11.0	62.1	21.5	3.9	0.0	1.6	438	100.0
40-	12.4	58.1	22.6	4.3	0.0	2.6	492	100.0
50-	14.1	53.9	22.5	6.6	0.2	2.6	453	100.0
*60-	14.4	55.4	19.0	8.0+	0.2	3.1	522	100.0

(EDUCATION)

*LOW	14.8	53.7-	20.5	8.5+	0.1	2.4	698	100.0
MID	13.3	58.9	21.7	4.0-	0.1	2.0	1098	100.0
*HIGH	12.4	59.9	20.5	4.3	0.0	3.0	469	100.0

(CLASS)

*UPP	20.4+	59.6	15.2-	4.1	0.0	0.7	270	100.0
MID	13.4	59.5	20.7	3.5-	0.0	2.9	1262	100.0
*LOW	11.3	53.3-	23.9	9.3+	0.3	1.9	733	100.0

(FAMILY INCOM)

*1 L	12.4	57.4	22.3	5.6	0.1	2.3	1114	100.0
2 M	14.9	60.4	18.7	4.4	0.0	1.5	518	100.0
*3 H	13.8	56.6	21.4	4.1	0.7+	3.4	145	100.0
DK	14.8	55.1	20.7	6.6	0.0	2.9	488	100.0

(POLIT L-R)

*LEFT	12.8	62.8	19.6	4.7	0.0	0.0	148	100.0
MID	12.1	60.5+	20.6	4.7	0.1	2.0	1328	100.0
*RIGHT	19.4+	53.2	18.7	5.7	0.2	2.7	402	100.0
DK	12.7	49.9-	25.6+	7.8+	0.0	4.1+	387	100.0

(RELIGION)

PROT	0.0	0.0	0.0	0.0	0.0	0.0	0	0.0
CATH	0.0	0.0	0.0	0.0	0.0	0.0	0	0.0
*BUDD	17.7+	54.9	20.6	4.2	0.2	2.5	645	100.0
OTH	12.1	52.7	25.8	7.7	0.0	1.6	182	100.0
*NONE	11.9	59.3	20.7	5.7	0.1	2.4	1438	100.0

(URBAN-RURAL)

*1 R	15.1	58.5	18.5	4.8	0.0	3.2	568	100.0
2	12.9	59.3	19.4	6.2	0.0	2.2	464	100.0
3	15.4	57.2	20.6	5.2	0.0	1.6	442	100.0
4	13.1	52.8	25.7+	5.9	0.3	2.1	373	100.0
*5 U	10.5	58.9	22.7	5.3	0.2	2.4	418	100.0

16-#1.8 社会的階層
Living class

問16 [カード8] かりに現在の日本社会全体を、ここに書いてあるように5つの層に分けるとすれば、お宅はこのどれにはいると思いますか。

	1	2	3	4	5	8	9	
	上	中の上	中の中	中の下	下	その他(記入))	わからない
(Q16 #1.8)								
TOTAL	1.1	10.9	53.6	26.9	5.4	0.0	2.1	2265 100.0
(SEX)								
*MALE	1.7+	9.4	51.2	30.2+	6.2	0.0	1.2	1046 100.0
*FEMA	0.5	12.1	55.6	24.1-	4.8	0.0	2.9	1219 100.0
	+	-	-	+				
(AGE)								
*-29	2.2+	13.1	52.8	25.3	3.9	0.0	2.8	360 100.0
30-	0.7	10.0	57.8	26.3	4.6	0.0	0.7-	438 100.0
40-	0.4	13.8+	55.1	24.6	4.7	0.0	1.4	492 100.0
50-	1.1	8.6	53.6	30.0	3.5	0.0	3.1	453 100.0
*60-	1.1	9.2	49.2	28.2	9.6+	0.0	2.7	522 100.0
				-				
(EDUCATION)								
*LOW	0.6	7.6-	52.1	27.8	8.0+	0.0	3.9+	698 100.0
MID	1.2	10.7	53.6	28.4	4.7	0.0	1.4	1098 100.0
*HIGH	1.5	16.2+	55.7	22.2-	3.2-	0.0	1.3	469 100.0
		-		+	+			
(CLASS)								
*UPP	8.9+	91.1+	0.0-	0.0-	0.0-	0.0	0.0-	270 100.0
MID	0.0-	0.0-	96.2+	0.0-	0.0-	0.0	3.8+	1262 100.0
*LOW	0.0-	0.0-	0.0-	83.2+	16.8+	0.0	0.0-	733 100.0
	+	+		-	-			
(FAMILY INCOM)								
*1 L	0.7	7.2-	49.7-	32.9+	8.0+	0.0	1.5	1114 100.0
2 M	0.8	15.3+	59.1+	22.0-	1.9-	0.0	1.0	518 100.0
*3 H	0.7	25.5+	57.9	14.5-	1.4-	0.0	0.0	145 100.0
DK	2.3+	10.2	55.3	22.3-	4.5	0.0	5.3+	488 100.0
		-		+	+			
(POLIT L-R)								
*LEFT	1.4	8.1	49.3	31.1	8.8	0.0	1.4	148 100.0
MID	0.6	11.4	54.1	28.0	4.9	0.0	1.0-	1328 100.0
*RIGH	2.2+	11.7	56.7	24.9	4.0	0.0	0.5-	402 100.0
DK	1.3	9.0	50.4	23.8	7.5	0.0	8.0+	387 100.0
				+	+			
(RELIGION)								
PROT	0.0	0.0	0.0	0.0	0.0	0.0	0.0	0 0.0
CATH	0.0	0.0	0.0	0.0	0.0	0.0	0.0	0 0.0
*BUDD	1.2	11.3	52.6	27.3	5.7	0.0	1.9	645 100.0
OTH	0.5	10.4	53.8	24.7	7.1	0.0	3.3	182 100.0
*NONE	1.0	10.7	54.0	27.1	5.1	0.0	2.1	1438 100.0
(URBAN-RURAL)								
*1 R	0.9	9.7	57.9+	23.8	4.9	0.0	2.8	568 100.0
2	1.5	11.0	53.0	26.9	5.4	0.0	2.2	464 100.0
3	1.1	13.6	54.1	25.3	4.5	0.0	1.4	442 100.0
4	1.3	8.0	50.1	33.2+	4.6	0.0	2.7	373 100.0
*5 U	0.5	12.0	51.0	27.3	7.9+	0.0	1.4	418 100.0
			+					

17-#7.81 収入か余暇か

Choose money or free time

問17〔カード9〕 あなたは次のうちどちらが好ましいと思いますか。

- 1 収入が増えること
 2 余暇(自由な時間)が増えること
 8 その他(記入)
 9 わからない

(Q17 #7.81)		1	2	8	9	TOTAL	
TOTAL		60.6	32.7	1.5	5.3	2265	100.0
(SEX)							
*MALE		60.1	34.3	1.5	4.0	1046	100.0
*FEMA		61.0	31.3	1.4	6.3	1219	100.0
(AGE)							
*-29		53.6-	42.8+	0.8	2.8-	360	100.0
30-		64.8	30.8	1.6	2.7-	438	100.0
40-		64.0	30.7	0.8	4.5	492	100.0
50-		64.9	29.6	1.8	3.8	453	100.0
*60-		54.8-	32.0	2.1	11.1+	522	100.0
			+				
(EDUCATION)							
*LOW		64.0	25.4-	2.0	8.6+	698	100.0
MID		64.4+	31.5	1.0	3.1-	1098	100.0
*HIGH		46.5-	46.5+	1.7	5.3	469	100.0
		+	-				
(CLASS)							
*UPP		44.4-	49.3+	2.2	4.1	270	100.0
MID		59.2	33.1	1.3	6.4	1262	100.0
*LOW		68.9+	25.9-	1.5	3.7	733	100.0
		-	+				
(FAMILY INCOM)							
*1 L		67.5+	26.6-	1.1	4.8	1114	100.0
2 M		55.2-	40.0+	1.9	2.9-	518	100.0
*3 H		43.4-	51.7+	2.1	2.8	145	100.0
DK		55.5-	33.4	1.6	9.4+	488	100.0
		+	-				
(POLIT L-R)							
*LEFT		60.1	36.5	0.0	3.4	148	100.0
MID		62.2	32.2	1.7	4.0-	1328	100.0
*RIGHT		57.7	37.1	0.5	4.7	402	100.0
DK		58.1	28.7	2.3	10.9+	387	100.0
(RELIGION)							
PROT		0.0	0.0	0.0	0.0	0	0.0
CATH		0.0	0.0	0.0	0.0	0	0.0
*BUDD		59.2	34.1	1.2	5.4	645	100.0
OTH		59.9	31.3	1.1	7.7	182	100.0
*NONE		61.3	32.3	1.6	4.9	1438	100.0
(URBAN-RURAL)							
*1 R		63.7	29.0	1.1	6.2	568	100.0
2		61.9	30.8	0.9	6.5	464	100.0
3		56.8	36.9	2.0	4.3	442	100.0
4		62.5	31.9	1.3	4.3	373	100.0
*5 U		57.2	36.1	2.2	4.5	418	100.0
		+	-				

18-#2.8 一生働くか

If had enough money, still work?

問18 もし、一生、楽に生活できるだけのお金がたまったら、あなたはずっと働きますか、それとも働くのをやめますか。

1 2 8 9
ずっと働く 働くのをやめる その他(記入) わからない

(Q18 #2.8)	1	2	8	9	TOTAL	
TOTAL	64.1	24.1	1.5	10.4	2265	100.0
(SEX)						
*MALE	69.9+	20.8-	1.5	7.7-	1046	100.0
*FEMA	59.1-	26.8+	1.4	12.6+	1219	100.0
	+	-				
(AGE)						
*-29	61.9	25.6	1.4	11.1	360	100.0
30-	63.2	24.0	1.6	11.2	438	100.0
40-	64.4	23.6	1.6	10.4	492	100.0
50-	68.7+	22.3	1.1	7.9	453	100.0
*60-	62.1	25.1	1.5	11.3	522	100.0
(EDUCATION)						
*LOW	66.2	22.1	0.7	11.0	698	100.0
MID	63.6	25.3	1.5	9.6	1098	100.0
*HIGH	62.3	24.1	2.3	11.3	469	100.0
(CLASS)						
*UPP	63.3	25.6	1.1	10.0	270	100.0
MID	65.2	22.7	1.3	10.9	1262	100.0
*LOW	62.5	25.9	1.9	9.7	733	100.0
(FAMILY INCOM)						
*1 L	66.0	22.8	1.4	9.8	1114	100.0
2 M	61.6	28.6+	2.1	7.7	518	100.0
*3 H	73.1+	21.4	1.4	4.1-	145	100.0
DK	59.8	23.0	0.8	16.4+	488	100.0
(POLIT L-R)						
*LEFT	58.1	31.1	2.0	8.8	148	100.0
MID	66.6	23.8	1.0	8.6-	1328	100.0
*RIGH	68.9+	22.9	2.0	6.2-	402	100.0
DK	52.7-	23.5	2.3	21.4+	387	100.0
	-					
(RELIGION)						
PROT	0.0	0.0	0.0	0.0	0	0.0
CATH	0.0	0.0	0.0	0.0	0	0.0
*BUDD	68.5+	21.7	1.6	8.2	645	100.0
OTH	65.4	24.7	1.1	8.8	182	100.0
*NONE	62.0	25.0	1.5	11.5	1438	100.0
	+					
(URBAN-RURAL)						
*1 R	71.0+	18.8-	1.4	8.8	568	100.0
2	65.9	21.3	0.6	12.1	464	100.0
3	62.0	26.2	2.0	9.7	442	100.0
4	59.8	28.2	1.1	11.0	373	100.0
*5 U	58.9-	28.2	2.2	10.8	418	100.0
	+	-				

19-#7.25 お金と仕事

Life without work

問19 〔カード10〕 仕事について、次の2つの意見があります。どちらがあなたの気持ちに近いですか。

- 1 いくらお金があっても、仕事がないれば、人生はつまらない
- 2 お金があれば、仕事がなくとも、人生がつまらないとは思わない
- 8 そ の 他 (記入)
- 9 わからない

(Q19 #7.25)		1	2	8	9	TOTAL	
TOTAL		72.8	19.8	1.0	6.4	2265	100.0
(SEX)							
*MALE	76.3+	19.2		1.0	3.5-	1046	100.0
*FEMA	69.8-	20.3		1.0	8.9+	1219	100.0
(AGE)							
*-29	71.1	21.4		1.4	6.1	360	100.0
30-	72.8	19.6		0.9	6.6	438	100.0
40-	74.4	19.3		1.0	5.3	492	100.0
50-	74.2	19.9		0.7	5.3	453	100.0
*60-	71.3	19.2		1.0	8.6+	522	100.0
(EDUCATION)							
*LOW	74.5	17.6		1.1	6.7	698	100.0
MID	71.5	21.5		0.7	6.3	1098	100.0
*HIGH	73.3	19.0		1.3	6.4	469	100.0
(CLASS)							
*UPP	72.2	20.0		1.1	6.7	270	100.0
MID	74.7	17.7		1.0	6.6	1262	100.0
*LOW	69.7	23.2+		1.0	6.1	733	100.0
(FAMILY INCOM)							
*1 L	72.0	20.1		1.3	6.6	1114	100.0
2 M	73.9	20.3		0.8	5.0	518	100.0
*3 H	81.4+	14.5		0.7	3.4	145	100.0
DK	70.9	20.1		0.6	8.4	488	100.0
(POLIT L-R)							
*LEFT	69.6	28.4+		1.4	0.7-	148	100.0
MID	75.7+	18.2		0.9	5.2	1328	100.0
*RIGH	76.6	20.6		0.7	2.0-	402	100.0
DK	60.2-	20.9		1.3	17.6+	387	100.0
(RELIGION)							
PROT	0.0	0.0		0.0	0.0	0	0.0
CATH	0.0	0.0		0.0	0.0	0	0.0
*BUDD	78.4+	16.3-		0.6	4.7	645	100.0
OTH	74.7	18.7		0.5	6.0	182	100.0
*NONE	70.0-	21.5		1.2	7.3	1438	100.0
(URBAN-RURAL)							
*1 R	76.4	16.7		0.5	6.3	568	100.0
2	75.6	14.4-		0.9	9.1+	464	100.0
3	67.2-	26.2+		0.9	5.7	442	100.0
4	71.6	22.3		0.8	5.4	373	100.0
*5 U	71.8	20.8		1.9	5.5	418	100.0

20-#7.24 就職の第1の条件

Most important aspect of job

問20 [カード11] ここに仕事について、ふだん話題になることがあります。

あなたは、どれに一番関心がありますか。

- 1 お金のことを気にしないですむ程よい給料
- 2 倒産や失業の恐れがない仕事
- 3 気の合った人たちと働くこと
- 4 やりとげたいという感じがもてる仕事
- 8 その他(記入)
- 9 わからない

)

(Q20 #7.24)

	1	2	3	4	8	9	TOTAL		
TOTAL	19.8	15.4	29.2	29.4	0.5	5.7	2265	100.0	

(SEX)

*MALE	21.3	17.3	24.7-	32.8+	0.7	3.3-	1046	100.0
*FEMA	18.5	13.8	33.1+	26.6-	0.4	7.7+	1219	100.0
		+	-	+				

(AGE)

*-29	21.7	11.4-	31.9	31.7	0.6	2.8-	360	100.0
30-	21.9	13.0	26.3	35.8+	0.5	2.5-	438	100.0
40-	21.3	15.2	26.6	33.9+	0.4	2.4-	492	100.0
50-	21.6	23.0+	26.0	23.4-	0.4	5.5	453	100.0
*60-	13.6-	13.8	34.9+	23.6-	0.8	13.4+	522	100.0
	+			+				

(EDUCATION)

*LOW	19.5	16.0	37.1+	17.2-	0.3	9.9+	698	100.0
MID	22.5+	16.9	25.3-	31.0	0.5	3.7-	1098	100.0
*HIGH	13.9-	10.9-	26.4	44.1+	0.9	3.8	469	100.0
	+	+	+	-				

(CLASS)

*UPP	12.6-	11.9	33.0	37.8+	1.1	3.7	270	100.0
MID	19.3	14.4	29.2	30.0	0.5	6.5	1262	100.0
*LOW	23.2+	18.4+	27.7	25.4-	0.4	4.9	733	100.0
	-	-		+				

(FAMILY INCOM)

*1 L	20.6	14.7	31.1	27.9	0.4	5.2	1114	100.0
2 M	19.7	15.1	28.6	33.8+	0.6	2.3-	518	100.0
*3 H	9.0-	20.7	20.7-	46.9+	0.7	2.1	145	100.0
DK	21.1	15.8	28.1	23.2-	0.6	11.3+	488	100.0
	+		+	-				

(POLIT L-R)

*LEFT	21.6	17.6	25.7	30.4	0.7	4.1	148	100.0
MID	19.1	15.9	27.6	32.6+	0.5	4.2-	1328	100.0
*RIGHT	19.4	15.9	30.6	30.3	0.7	3.0-	402	100.0
DK	21.7	12.4	34.4+	17.3-	0.3	14.0+	387	100.0

(RELIGION)

PROT	0.0	0.0	0.0	0.0	0.0	0.0	0	0.0
CATH	0.0	0.0	0.0	0.0	0.0	0.0	0	0.0
*BUDD	15.0-	18.0	31.8	28.2	0.6	6.4	645	100.0
OTH	23.1	9.3-	23.1	35.2	0.5	8.8	182	100.0
*NONE	21.5	15.0	28.8	29.3	0.5	4.9	1438	100.0
	-							

(URBAN-RURAL)

*1 R	18.5	17.3	31.9	26.6	0.4	5.5	568	100.0
2	21.1	19.0+	27.6	23.9-	0.9	7.5	464	100.0
3	20.1	13.6	30.1	30.8	0.5	5.0	442	100.0
4	21.7	10.7-	25.7	34.0	0.8	7.0	373	100.0
*5 U	17.9	15.1	29.4	34.0+	0.2	3.3-	418	100.0
				-				

21-#2.81 仕事と個人生活

Work conflicts with private life

問21 現在、あなたの一週間の予定を立てるとき、仕事上のことがあなたの個人生活や家庭生活とよくぶつかりますか。

1 2 8 9
はい いいえ その他(記入) わからない

(Q21 #2.81)	1	2	8	9	TOTAL	
TOTAL	35.2	58.4	0.8	5.6	2265	100.0
(SEX)						
*MALE	39.2+	55.4	0.8	4.6	1046	100.0
*FEMA	31.7-	61.0	0.8	6.5	1219	100.0
	+	-				
(AGE)						
*-29	40.8+	51.1-	1.4	6.7	360	100.0
30-	38.6	57.3	0.5	3.7	438	100.0
40-	44.1+	50.6-	0.4	4.9	492	100.0
50-	38.4	57.0	0.0	4.6	453	100.0
*60-	17.2-	73.0+	1.7+	8.0+	522	100.0
	+	-				
(EDUCATION)						
*LOW	27.4-	64.9+	0.6	7.2	698	100.0
MID	38.4+	56.0	0.7	4.8	1098	100.0
*HIGH	39.2	54.4	1.3	5.1	469	100.0
	-	+				
(CLASS)						
*UPP	28.9-	63.3	0.7	7.0	270	100.0
MID	35.2	58.9	0.7	5.2	1262	100.0
*LOW	37.5	55.8	1.0	5.7	733	100.0
	-	+				
(FAMILY INCOM)						
*1 L	33.7	61.3	0.4	4.7	1114	100.0
2 M	40.2+	54.2	1.0	4.6	518	100.0
*3 H	42.1	52.4	0.7	4.8	145	100.0
DK	31.4	58.0	1.6+	9.0+	488	100.0
	-	+				
(POLIT L-R)						
*LEFT	32.4	62.8	0.7	4.1	148	100.0
MID	36.5	57.7	0.7	5.1	1328	100.0
*RIGH	36.8	57.7	1.5	4.0	402	100.0
DK	30.0-	59.9	0.5	9.6+	387	100.0
(RELIGION)						
PROT	0.0	0.0	0.0	0.0	0	0.0
CATH	0.0	0.0	0.0	0.0	0	0.0
*BUDD	31.9	60.5	0.8	6.8	645	100.0
OTH	40.1	56.6	0.5	2.7	182	100.0
*NONE	36.0	57.7	0.8	5.4	1438	100.0
(URBAN-RURAL)						
*1 R	35.2	58.3	0.5	6.0	568	100.0
2	34.9	57.3	0.4	7.3	464	100.0
3	37.8	57.5	0.7	4.1	442	100.0
4	35.4	57.4	1.1	6.2	373	100.0
*5 U	32.5	61.7	1.4	4.3	418	100.0

22-#2.4 くらし方

Attitudes towards life

問22〔カード12〕 人のくらし方には、いろいろあるでしょうが、つぎにあげるもののうちで、どれが一番、あなた自身の気持ちに近いものですか。

- 1 一生けんめい働き、金持ちになること
- 2 まじめに勉強して、名をあげること
- 3 金や名誉を考えずに、自分の趣味にあったくらし方をする事
- 4 その日その日を、のんきにクヨクヨしないでくらすこと
- 5 世の中の正しくないことを押しのけて、どこまでも滑く正しくくらすこと
- 6 自分の一身のことを考えずに、社会のためにすべてを捧げてくらすこと
- 8 そ の 他 (記入)
- 9 わからない

(Q22 #2.4)

	1	2	3	4	5	6	8	9	TOTAL	
TOTAL	13.8	1.7	37.3	32.0	5.9	2.9	1.2	5.2	2265	100.0

(SEX)

*MALE	16.2+	1.7	37.0	27.6-	7.0	4.1+	1.2	5.2	1046	100.0
*FEMA	11.8-	1.7	37.6	35.8+	4.9	1.8-	1.1	5.3	1219	100.0
	+			-	+	+				

(AGE)

*-29	15.6	1.9	45.0+	26.1-	4.7	1.1	1.1	4.4	360	100.0
30-	16.9	1.1	42.2+	27.9	3.0-	3.0	1.4	4.6	438	100.0
40-	16.1	2.2	42.1+	28.3	3.9	1.4	1.6	4.5	492	100.0
50-	15.0	2.0	32.2-	33.1	7.3	3.3	1.3	5.7	453	100.0
*60-	6.9-	1.3	27.8-	42.1+	9.8+	5.0+	0.6	6.5	522	100.0
	+		+	-	-	-				

(EDUCATION)

*LOW	14.6	1.4	26.9-	40.7+	6.6	3.2	0.9	5.7	698	100.0
MID	15.1	1.5	38.7	30.5	5.9	2.3	1.1	4.8	1098	100.0
*HIGH	9.6-	2.6	49.5+	22.6-	4.7	3.8	1.9	5.3	469	100.0
	+		-	+						

(CLASS)

*UPP	13.0	2.6	40.4	27.0	7.8	3.7	2.6+	3.0	270	100.0
MID	14.8	1.7	36.5	31.7	5.5	3.1	1.0	5.6	1262	100.0
*LOW	12.4	1.4	37.5	34.4	5.7	2.2	1.1	5.3	733	100.0
				-						

(FAMILY INCOM)

*1 L	14.4	1.4	36.5	33.6	5.9	2.2	1.0	4.9	1114	100.0
2 M	15.6	2.5	37.8	30.9	5.8	3.3	1.4	2.7-	518	100.0
*3 H	15.9	1.4	49.7+	22.1-	4.1	2.8	2.8	1.4-	145	100.0
DK	10.0-	1.6	34.8	32.6	6.4	3.9	1.0	9.6+	488	100.0
			-	+						

(POLIT L-R)

*LEFT	16.9	1.4	44.6	23.6-	8.1	2.7	0.0	2.7	148	100.0
MID	14.3	1.9	37.9	32.0	5.9	2.4	1.4	4.2	1328	100.0
*RIGH	11.2	2.0	35.8	34.8	7.5	5.2+	1.0	2.5-	402	100.0
DK	13.7	1.0	34.1	32.3	3.4-	2.1	1.0	12.4+	387	100.0
				-						

(RELIGION)

PROT	0.0	0.0	0.0	0.0	0.0	0.0	0.0	0.0	0	0.0
CATH	0.0	0.0	0.0	0.0	0.0	0.0	0.0	0.0	0	0.0
*BUDD	13.8	1.7	33.6	34.0	8.2+	4.0	0.9	3.7	645	100.0
OTH	13.2	2.7	30.2	32.4	7.7	4.4	1.6	7.7	182	100.0
*NONE	13.9	1.6	39.8	31.1	4.6-	2.2	1.3	5.6	1438	100.0
			-	+	+					

(URBAN-RURAL)

*1 R	17.6+	1.6	33.3	32.9	6.9	2.1	0.9	4.8	568	100.0
2	14.2	2.2	33.8	34.1	7.5	2.2	0.9	5.2	464	100.0
3	14.3	1.8	38.7	29.9	5.2	3.6	2.0	4.5	442	100.0
4	11.8	0.3-	40.5	30.8	4.8	3.8	0.5	7.5	373	100.0
*5 U	9.6-	2.6	42.3+	31.8	4.3	3.1	1.7	4.5	418	100.0
	+		-							

23-#2.3F 生活環境満足か

Quality of life in the area where you live

問23 〔カード13〕 お宅の付近の環境や住みやすさについて、全体としてどう思っていますか。

- | | | |
|--------------|-----------|---|
| 1 満足している | 4 満足していない | |
| 2 やや満足している | 8 その他(記入) |) |
| 3 あまり満足していない | 9 わからない | |

(Q23 #2.3F)

	1	2	3	4	8	9	TOTAL	
TOTAL	36.2	43.4	15.4	4.3	0.0	0.6	2265	100.0

(SEX)

*MALE	36.4	42.9	15.0	5.0	0.0	0.7	1046	100.0
*FEMA	36.0	43.9	15.7	3.8	0.1	0.6	1219	100.0

(AGE)

*-29	31.1-	39.7	21.1+	7.8+	0.0	0.3	360	100.0
30-	30.4-	47.3	17.6	4.3	0.0	0.5	438	100.0
40-	33.9	44.5	16.9	3.7	0.0	1.0	492	100.0
50-	37.3	45.9	13.0	3.1	0.2	0.4	453	100.0
*60-	45.8+	39.7	10.2-	3.6	0.0	0.8	522	100.0
	-		+	+				

(EDUCATION)

*LOW	42.3+	40.4	12.3-	4.0	0.1	0.9	698	100.0
MID	33.6	44.8	16.8	4.4	0.0	0.4	1098	100.0
*HIGH	33.3	44.8	16.4	4.7	0.0	0.9	469	100.0
	+							

(CLASS)

*UPP	45.2+	39.3	11.5	3.7	0.0	0.4	270	100.0
MID	39.2+	43.3	13.2-	3.3	0.0	1.0	1262	100.0
*LOW	27.7-	45.2	20.6+	6.3+	0.1	0.1	733	100.0
	+		-					

(FAMILY INCOM)

*1 L	32.8-	45.4	16.6	4.5	0.1	0.6	1114	100.0
2 M	40.3	40.9	14.1	4.2	0.0	0.4	518	100.0
*3 H	37.9	44.8	13.1	4.1	0.0	0.0	145	100.0
DK	39.1	41.2	14.5	4.1	0.0	1.0	488	100.0

(POLIT L-R)

*LEFT	33.1	41.2	18.2	6.1	0.0	1.4	148	100.0
MID	34.1	45.6	16.0	3.8	0.1	0.4	1328	100.0
*RIGHT	42.0+	42.5	11.9	3.2	0.0	0.2	402	100.0
DK	38.5	37.7-	15.8	6.5+	0.0	1.6+	387	100.0

(RELIGION)

PROT	0.0	0.0	0.0	0.0	0.0	0.0	0	0.0
CATH	0.0	0.0	0.0	0.0	0.0	0.0	0	0.0
*BUDD	43.4+	42.3	10.2-	3.4	0.0	0.6	645	100.0
OTH	33.5	45.6	13.7	6.0	0.0	1.1	182	100.0
*NONE	33.3-	43.7	17.9+	4.5	0.1	0.6	1438	100.0
	+		-					

(URBAN-RURAL)

*1 R	43.3+	39.6	13.7	3.0	0.0	0.4	568	100.0
2	34.9	41.8	17.2	5.4	0.0	0.6	464	100.0
3	35.3	43.7	15.8	4.1	0.2	0.9	442	100.0
4	29.8-	50.9+	15.0	3.5	0.0	0.8	373	100.0
*5 U	34.7	43.5	15.3	6.0	0.0	0.5	418	100.0
	+		-					

24-#5.80A 近所の治安－強盗にはいられること

Safety in neighborhood: burglary

問24 〔カード14〕 近所の治安についておうかがいします。次に挙げるようなことで問題になっていることがありますか。

重な 問 大 な 全 な そ わ
大 な 題 して な 然 な の か
な っ 題 っ 然 っ 他 ら
る い にな 題 っ っ っ い
に っ っ っ っ っ っ い

a. 「強盗にはいられること」については、どうですか。

1 2 3 4 8 9

(Q24.1 #5.80A)

	1	2	3	4	8	9	TOTAL	
TOTAL	2.4	6.3	34.3	53.6	0.1	3.4	2265	100.0
(SEX)								
*MALE	2.5	4.8	32.7	56.3	0.1	3.6	1046	100.0
*FEMA	2.4	7.5	35.6	51.3	0.1	3.1	1219	100.0
		-		+				
(AGE)								
*-29	1.7	6.4	35.8	51.9	0.0	4.2	360	100.0
30-	1.4	8.4	37.9	50.0	0.0	2.3	438	100.0
40-	2.8	7.3	37.4	50.8	0.2	1.4-	492	100.0
50-	2.9	6.4	31.3	55.6	0.2	3.5	453	100.0
*60-	3.1	3.3-	29.7-	58.6+	0.0	5.4+	522	100.0
		+						
(EDUCATION)								
*LOW	2.3	3.4-	30.5-	59.5+	0.1	4.2	698	100.0
MID	2.4	7.7	34.8	53.0	0.1	2.1-	1098	100.0
*HIGH	2.8	7.2	38.6	46.3-	0.0	5.1+	469	100.0
		-	-	+				
(CLASS)								
*UPP	3.3	5.2	27.8-	60.4+	0.0	3.3	270	100.0
MID	2.2	7.1	34.9	52.6	0.2	3.0	1262	100.0
*LOW	2.5	5.3	35.5	52.8	0.0	4.0	733	100.0
			-	+				
(FAMILY INCOM)								
*1 L	2.4	5.9	34.5	54.5	0.1	2.6	1114	100.0
2 M	2.7	6.8	35.5	51.5	0.0	3.5	518	100.0
*3 H	2.8	7.6	37.9	51.0	0.0	0.7	145	100.0
DK	2.0	6.1	31.4	54.5	0.2	5.7+	488	100.0
(POLIT L-R)								
*LEFT	4.1	7.4	36.5	50.7	0.0	1.4	148	100.0
MID	2.0	6.6	36.3	52.9	0.1	2.1-	1328	100.0
*RIGH	2.2	5.0	31.1	59.0+	0.2	2.5	402	100.0
DK	3.4	5.9	29.7	51.7	0.0	9.3+	387	100.0
(RELIGION)								
PROT	0.0	0.0	0.0	0.0	0.0	0.0	0	0.0
CATH	0.0	0.0	0.0	0.0	0.0	0.0	0	0.0
*BUDD	3.7+	6.7	31.3	54.7	0.0	3.6	645	100.0
OTH	2.7	4.9	31.3	57.7	0.0	3.3	182	100.0
*NONE	1.8	6.3	36.0	52.6	0.1	3.3	1438	100.0
	+		-					
(URBAN-RURAL)								
*1 R	2.5	7.4	30.6	56.2	0.0	3.3	568	100.0
2	2.6	3.2-	33.0	58.6+	0.2	2.4	464	100.0
3	2.5	5.7	35.3	52.3	0.2	4.1	442	100.0
4	3.2	9.7+	31.6	51.7	0.0	3.8	373	100.0
*5 U	1.4	5.7	41.9+	47.6-	0.0	3.3	418	100.0
			-	+				

24-#5.80B 近所の治安－急に襲われて身の危険を感じることに

Personal safety

問24〔カード14〕 近所の治安についておうかがいします。次に挙げるようなことで問題になっていることがありますか。

	重 大 な 問 題 に な っ て い る に な っ て	問 い る に な っ て	大 し て 問 題 に は い な い	全 然 問 題 に は い な い	そ の 他	わ か ら な い
b. 「急に ^{おそ} 襲われて身の危険を感じることに」については、 どうですか。	1	2	3	4	8	9

(Q24.2 #5.80B)

	1	2	3	4	8	9	TOTAL	
TOTAL	2.7	6.3	32.0	55.0	0.1	3.9	2265	100.0
(SEX)								
*MALE	2.5	4.9	30.4	58.3+	0.1	3.8	1046	100.0
*FEMA	3.0	7.5	33.4	52.1-	0.2	3.9	1219	100.0
		-		+				
(AGE)								
*-29	2.2	8.3	32.5	52.2	0.0	4.7	360	100.0
30-	1.8	6.6	33.6	53.9	0.2	3.9	438	100.0
40-	3.3	8.7+	34.8	50.8	0.2	2.2	492	100.0
50-	3.1	6.0	30.9	55.6	0.2	4.2	453	100.0
*60-	3.1	2.5-	28.7	61.1+	0.0	4.6	522	100.0
		+		-				
(EDUCATION)								
*LOW	2.1	3.0-	30.2	60.5+	0.1	4.0	698	100.0
MID	3.3	7.9+	31.6	54.3	0.1	2.8	1098	100.0
*HIGH	2.3	7.2	35.6	48.4-	0.2	6.2+	469	100.0
		-		+				
(CLASS)								
*UPP	3.3	4.8	27.4	60.4	0.0	4.1	270	100.0
MID	2.5	6.7	33.4	54.1	0.2	3.2	1262	100.0
*LOW	3.0	6.0	31.4	54.4	0.1	5.0	733	100.0
(FAMILY INCOM)								
*1 L	2.8	5.7	32.3	55.7	0.2	3.3	1114	100.0
2 M	3.7	7.9	33.2	51.7	0.0	3.5	518	100.0
*3 H	2.1	4.8	36.6	54.5	0.0	2.1	145	100.0
DK	1.8	6.1	28.7	57.0	0.2	6.1+	488	100.0
(POLIT L-R)								
*LEFT	2.7	6.8	35.1	53.4	0.0	2.0	148	100.0
MID	2.6	6.9	33.8	54.3	0.2	2.3-	1328	100.0
*RIGH	2.2	4.5	27.6	61.9+	0.2	3.5	402	100.0
DK	3.9	5.9	29.2	50.6	0.0	10.3+	387	100.0
(RELIGION)								
PROT	0.0	0.0	0.0	0.0	0.0	0.0	0	0.0
CATH	0.0	0.0	0.0	0.0	0.0	0.0	0	0.0
*BUDD	4.7+	5.4	29.3	57.1	0.0	3.6	645	100.0
OTH	2.2	5.5	29.7	57.7	0.0	4.9	182	100.0
*NONE	1.9	6.7	33.5	53.7	0.2	3.9	1438	100.0
		+						
(URBAN-RURAL)								
*1 R	2.6	5.5	28.2	60.2+	0.0	3.5	568	100.0
2	2.6	3.0-	28.9	62.1+	0.4	3.0	464	100.0
3	3.4	7.0	32.4	52.7	0.2	4.3	442	100.0
4	3.8	11.8+	31.1	49.3-	0.0	4.0	373	100.0
*5 U	1.4	5.3	41.1+	47.4-	0.0	4.8	418	100.0
			-	+				

25-#7.82 アリとキリギリス

The idle grasshopper and diligent ant

問25 [カード15] イソップの童話の中に、怠け者のキリギリスと、働き者のアリの話があります。

夏の間歌をうたっていたキリギリスが、冬になって、食べる物がなくなり困ってしまい、夏の間働いていたアリのところにやって来ました。この時のアリの答えには、次のような2つの型があります。

あなたは、このお話のむすびとして、この中のどちらがご自分の気持ちにじっくりしますか。

- 1 夏の間怠けていたのだから、困るのが当然だと追い返してしまう
- 2 怠けていたのはいけないけれども、これからはちゃんと働くのですよ、といさめた上で、食べ物をわけてあげる
- 8 その他(記入)
- 9 わからない

(Q25 #7.82)

	1	2	8	9	TOTAL	
TOTAL	15.3	75.0	0.3	9.4	2265	100.0

(SEX)

*MALE	19.5+	71.6-	0.4	8.5	1046	100.0
*FEMA	11.6-	77.9+	0.2	10.2	1219	100.0
	+	-				

(AGE)

*-29	17.8	73.1	0.6	8.6	360	100.0
30-	13.9	77.2	0.2	8.7	438	100.0
40-	16.7	77.2	0.2	5.9-	492	100.0
50-	15.7	76.2	0.4	7.7	453	100.0
*60-	13.0	71.5	0.2	15.3+	522	100.0

(EDUCATION)

*LOW	15.6	71.3-	0.1	12.9+	698	100.0
MID	15.2	77.0	0.4	7.5-	1098	100.0
*HIGH	14.9	75.9	0.4	8.7	469	100.0

(CLASS)

*UPP	17.4	74.1	0.4	8.1	270	100.0
MID	13.7	75.9	0.5	9.9	1262	100.0
*LOW	17.2	73.8	0.0	9.0	733	100.0

(FAMILY INCOM)

*1 L	15.0	75.2	0.4	9.3	1114	100.0
2 M	15.8	76.8	0.0	7.3	518	100.0
*3 H	11.7	86.2+	0.7	1.4-	145	100.0
DK	16.4	69.3-	0.2	14.1+	488	100.0

(POLIT L-R)

*LEFT	18.9	75.0	0.0	6.1	148	100.0
MID	14.6	76.6	0.3	8.5	1328	100.0
*RIGHT	17.9	75.9	0.2	6.0-	402	100.0
DK	13.4	68.7-	0.5	17.3+	387	100.0

(RELIGION)

PROT	0.0	0.0	0.0	0.0	0	0.0
CATH	0.0	0.0	0.0	0.0	0	0.0
*BUDD	13.6	77.2	0.0	9.1	645	100.0
OTH	14.8	73.6	1.1	10.4	182	100.0
*NONE	16.1	74.2	0.3	9.4	1438	100.0

(URBAN-RURAL)

*1 R	13.9	74.3	0.5	11.3	568	100.0
2	12.7	76.5	0.0	10.8	464	100.0
3	14.9	73.8	0.2	11.1	442	100.0
4	15.3	80.4+	0.3	4.0-	373	100.0
*5 U	20.3+	70.8	0.5	8.4	418	100.0

26-#2.7A 一番大切なもの

The most important thing in life

問26 あなたにとって一番大切と思うものはなんですか。1つだけあげてください。

(記入)	9
1	わからない

```

(Q26.1 #2.7A )
      1      9  TOTAL
TOTAL  92.3  7.7 2265 100.0

(SEX      )
*MALE  91.3  8.7 1046 100.0
*FEMA  93.2  6.8 1219 100.0

(AGE      )
*-29   89.4- 10.6+ 360 100.0
 30-   94.3   5.7  438 100.0
 40-   93.5   6.5  492 100.0
 50-   92.7   7.3  453 100.0
*60-   91.2   8.8  522 100.0

(EDUCATION )
*LOW   92.0   8.0  698 100.0
  MID  92.3   7.7 1098 100.0
*HIGH  93.0   7.0  469 100.0

(CLASS     )
*UPP   94.4   5.6  270 100.0
  MID  92.4   7.6 1262 100.0
*LOW   91.4   8.6  733 100.0

(FAMILY INCOM)
*1 L   93.3   6.7 1114 100.0
  2 M  94.0   6.0  518 100.0
*3 H   95.2   4.8  145 100.0
  DK   87.5- 12.5+ 488 100.0

(POLIT L-R )
*LEFT  93.9   6.1  148 100.0
  MID  93.4   6.6 1328 100.0
*RIGH  96.0+  4.0-  402 100.0
  DK   84.0- 16.0+ 387 100.0

(RELIGION  )
  PROT  0.0   0.0   0   0.0
  CATH  0.0   0.0   0   0.0
*BUDD  95.7+  4.3-  645 100.0
  OTH   94.0   6.0  182 100.0
*NONE  90.6-  9.4+1438 100.0
      +

(URBAN-RURAL )
*1 R   93.3   6.7  568 100.0
  2    89.7- 10.3+  464 100.0
  3    93.0   7.0  442 100.0
  4    95.2+  4.8-  373 100.0
*5 U   90.7   9.3  418 100.0
  
```

26-#2.7B その他 非常に大切なもの
Other important things

問26b そのほか、非常に大切と思うものをいくつでもあげてください。

(記入)	9
1	わからない

(Q26.2 #2.7B)

	1	9	TOTAL	
TOTAL	71.2	28.8	2265	100.0

(SEX)

*MALE	69.6	30.4	1046	100.0
*FEMA	72.6	27.4	1219	100.0

(AGE)

*-29	69.7	30.3	360	100.0
30-	73.3	26.7	438	100.0
40-	75.4+	24.6-	492	100.0
50-	71.5	28.5	453	100.0
*60-	66.3-	33.7+	522	100.0

(EDUCATION)

*LOW	67.5-	32.5+	698	100.0
MID	72.5	27.5	1098	100.0
*HIGH	73.8	26.2	469	100.0

(CLASS)

*UPP	75.2	24.8	270	100.0
MID	70.5	29.5	1262	100.0
*LOW	70.9	29.1	733	100.0

(FAMILY INCOM)

*1 L	72.3	27.7	1114	100.0
2 M	74.1	25.9	518	100.0
*3 H	75.2	24.8	145	100.0
DK	64.5-	35.5+	488	100.0

(POLIT L-R)

*LEFT	69.6	30.4	148	100.0
MID	72.8	27.2	1328	100.0
*RIGHT	77.9+	22.1-	402	100.0
DK	59.4-	40.6+	387	100.0

(RELIGION)

PROT	0.0	0.0	0	0.0
CATH	0.0	0.0	0	0.0
*BUDD	73.2	26.8	645	100.0
OTH	73.6	26.4	182	100.0
*NONE	70.0	30.0	1438	100.0


(URBAN-RURAL)

*1 R	72.5	27.5	568	100.0
2	65.5-	34.5+	464	100.0
3	71.7	28.3	442	100.0
4	75.3	24.7	373	100.0
*5 U	71.5	28.5	418	100.0

27-#5.81A 生活領域の重要性－あなた自身の家族と子供

Importance: immediate family and children

問27 [カード16] 次にあげる生活領域のそれぞれについて、あなたが重要だと思う程度に従って1～7の評価をつけてください。



a. まず、「家族や子供」についてはどうですか。… 1 2 3 4 5 6 7 8 9

(Q27.1 #5.81A)

	1	2	3	4	5	6	7	8	9	TOTAL	
TOTAL	0.6	0.2	0.4	2.6	4.4	7.5	82.6	0.2	1.5	2265	100.0

(SEX)

*MALE	0.5	0.0	0.7	2.6	5.6+	8.9	80.4	0.1	1.2	1046	100.0
*FEMA	0.7	0.3	0.2	2.6	3.3	6.3	84.6	0.2	1.8	1219	100.0
					+	+	-				

(AGE)

*-29	0.3	0.6	0.0	4.4+	6.7+	10.3	75.6-	0.3	1.9	360	100.0
30-	0.0	0.0	0.2	0.9-	3.0	7.3	87.4+	0.2	0.9	438	100.0
40-	0.8	0.0	0.8	1.6	4.1	6.3	85.6	0.0	0.8	492	100.0
50-	0.2	0.2	0.4	3.5	4.4	6.8	83.4	0.0	0.9	453	100.0
*60-	1.3+	0.2	0.4	2.9	4.2	7.5	80.1	0.4	3.1+	522	100.0

(EDUCATION)

*LOW	1.1+	0.1	0.4	3.0	4.6	7.9	80.1	0.0	2.7+	698	100.0
MID	0.3	0.2	0.5	2.6	4.8	6.6	84.0	0.3	0.7-	1098	100.0
*HIGH	0.4	0.2	0.2	1.9	3.0	9.0	83.4	0.2	1.7	469	100.0

(CLASS)

*UPP	0.4	0.0	0.4	2.2	4.8	6.7	83.3	0.0	2.2	270	100.0
MID	0.6	0.3	0.4	2.0	3.6	8.2	83.3	0.0	1.7	1262	100.0
*LOW	0.7	0.0	0.4	3.8+	5.5	6.7	81.3	0.5+	1.1	733	100.0

(FAMILY INCOM)

*1 L	0.6	0.3	0.5	1.9	4.4	7.5	82.6	0.3	1.9	1114	100.0
2 M	0.2	0.0	0.4	2.3	4.4	7.5	84.7	0.0	0.4-	518	100.0
*3 H	1.4	0.0	0.7	0.0	2.1	4.8	90.3+	0.0	0.7	145	100.0
DK	0.6	0.2	0.0	5.3+	4.9	8.2	78.3-	0.2	2.3	488	100.0
							-				

(POLIT L-R)

*LEFT	0.0	0.0	0.0	2.7	8.1+	6.1	81.8	0.7	0.7	148	100.0
MID	0.8	0.2	0.3	2.3	4.4	8.1	83.4	0.1	0.6-	1328	100.0
*RIGH	0.2	0.2	1.0	2.7	3.7	6.7	85.1	0.0	0.2-	402	100.0
DK	0.5	0.3	0.3	3.4	3.6	7.0	78.0-	0.5	6.5+	387	100.0
					+						

(RELIGION)

PROT	0.0	0.0	0.0	0.0	0.0	0.0	0.0	0.0	0.0	0	0.0
CATH	0.0	0.0	0.0	0.0	0.0	0.0	0.0	0.0	0.0	0	0.0
*BUDD	0.6	0.2	0.6	2.0	3.4	5.9	85.9+	0.0	1.4	645	100.0
OTH	0.5	0.0	0.5	0.5	4.9	5.5	84.6	1.1+	2.2	182	100.0
*NONE	0.6	0.2	0.3	3.1	4.7	8.5	80.9	0.1	1.5	1438	100.0
						-	+				

(URBAN-RURAL)

*1 R	0.5	0.2	0.5	2.6	3.2	7.2	84.0	0.0	1.8	568	100.0
2	0.9	0.2	0.4	1.5	5.4	6.5	83.4	0.2	1.5	464	100.0
3	0.7	0.0	0.9	2.9	4.1	7.0	82.6	0.0	1.8	442	100.0
4	0.5	0.0	0.0	2.9	5.4	4.6-	85.0	0.3	1.3	373	100.0
*5 U	0.2	0.5	0.0	3.1	4.3	12.2+	78.0-	0.5	1.2	418	100.0
						-	+				

27-#5.81B 生活領域の重要性－職業や仕事

Importance: career and work

問27 [カード16] 次にあげる生活領域のそれぞれについて、あなたが重要だと思う程度に従って1～7の評価をつけてください。



b. では、「職業や仕事」についてはどうですか。… 1 2 3 4 5 6 7 8 9


(Q27.2 #5.81B)

	1	2	3	4	5	6	7	8	9	TOTAL	
TOTAL	1.4	0.9	1.3	8.4	12.3	17.6	54.6	0.5	3.1	2265	100.0
(SEX)											
*MALE	1.1	0.9	1.1	5.8-	10.0-	17.6	61.6+	0.1	1.8-	1046	100.0
*FEMA	1.6	0.9	1.4	10.6+	14.2+	17.6	48.6-	0.8	4.3+	1219	100.0
				-	-		+	-	-		
(AGE)											
*-29	0.3	0.6	1.7	10.0	16.4+	20.8	48.6-	0.0	1.7	360	100.0
30-	0.7	1.4	1.1	6.6	15.3	20.3	52.5	0.7	1.4-	438	100.0
40-	0.8	0.6	0.8	7.3	10.0	17.5	62.0+	0.0	1.0-	492	100.0
50-	0.9	0.2	0.2-	8.2	11.3	17.9	59.2	0.0	2.2	453	100.0
*60-	3.6+	1.5	2.5+	10.0	10.0	13.0-	49.4-	1.5+	8.4+	522	100.0
	-				+	+		-	-		
(EDUCATION)											
*LOW	2.0	1.0	1.4	8.6	12.5	16.0	51.9	0.7	5.9+	698	100.0
MID	1.3	1.0	1.3	8.6	11.5	16.2	58.0+	0.5	1.7-	1098	100.0
*HIGH	0.6	0.4	1.1	7.7	13.9	23.2+	50.5	0.2	2.3	469	100.0
						-			+		
(CLASS)											
*UPP	1.1	0.4	1.1	8.1	11.9	15.6	57.8	0.4	3.7	270	100.0
MID	1.1	1.0	1.0	7.9	11.1	17.4	56.8	0.5	3.2	1262	100.0
*LOW	1.9	1.0	1.8	9.3	14.5	18.7	49.5-	0.5	2.9	733	100.0
							+				
(FAMILY INCOM)											
*1 L	1.3	1.1	2.0+	7.5	11.8	17.3	55.9	0.4	2.7	1114	100.0
2 M	1.4	0.8	0.8	8.7	14.1	21.8+	50.8	0.4	1.4-	518	100.0
*3 H	0.7	0.0	0.0	4.8	8.3	13.8	70.3+	0.0	2.1	145	100.0
DK	1.8	0.8	0.6	11.1+	12.7	15.0	50.8	0.8	6.4+	488	100.0
							-				
(POLIT L-R)											
*LEFT	1.4	0.7	2.7	8.8	12.2	19.6	52.7	1.4	0.7	148	100.0
MID	1.1	0.8	1.1	7.8	13.0	19.5	54.7	0.4	1.5-	1328	100.0
*RIGH	1.7	1.0	1.2	8.5	10.0	14.4	60.4+	0.0	2.7	402	100.0
DK	1.8	1.0	1.3	10.1	12.4	13.7-	48.6-	1.0	10.1+	387	100.0
								+			
(RELIGION)											
PROT	0.0	0.0	0.0	0.0	0.0	0.0	0.0	0.0	0.0	0	0.0
CATH	0.0	0.0	0.0	0.0	0.0	0.0	0.0	0.0	0.0	0	0.0
*BUDD	2.0	1.1	1.7	7.4	9.6-	17.1	56.4	0.5	4.2	645	100.0
OTH	0.5	1.1	2.2	9.3	13.7	19.2	49.5	1.1	3.3	182	100.0
*NONE	1.2	0.8	1.0	8.7	13.3	17.7	54.4	0.4	2.6	1438	100.0
					-						
(URBAN-RURAL)											
*1 R	0.7	1.4	1.8	6.7	9.7	19.4	55.3	0.7	4.4	568	100.0
2	1.3	1.1	0.6	7.1	11.6	18.1	57.1	0.2	2.8	464	100.0
3	1.8	0.5	1.6	10.0	11.8	14.9	56.3	0.5	2.7	442	100.0
4	1.3	0.5	0.8	9.1	14.5	17.4	53.6	0.5	2.1	373	100.0
*5 U	1.9	0.7	1.4	9.8	15.1	17.7	49.8	0.5	3.1	418	100.0
					-						

27-#5.81C 生活領域の重要性－自由になる時間とくつろぎ

Importance: free time and relaxation

問27 [カード16] 次にあげる生活領域のそれぞれについて、あなたが重要だと思う程度に従って1～7の評価をつけてください。



c. では、「自由になる時間とくつろぎ」についてはどうですか。


(Q27.3 #5.81C)

	1	2	3	4	5	6	7	8	9	TOTAL		
TOTAL	0.6	1.1	3.1	17.0	24.2	20.8	31.2	0.1	1.9	2265	100.0	
(SEX)												
*MALE	0.3	1.2	3.1	15.9	23.1	21.3	33.7	0.1	1.3	1046	100.0	
*FEMA	0.8	1.1	3.1	17.9	25.0	20.4	29.1	0.2	2.4	1219	100.0	
						+						
(AGE)												
*-29	0.0	0.6	2.2	11.7-	20.3	24.2	40.0+	0.0	1.1	360	100.0	
30-	0.0	0.7	2.7	17.6	26.5	21.0	30.6	0.0	0.9	438	100.0	
40-	1.6+	1.0	3.3	15.4	26.2	21.3	30.7	0.2	0.2-	492	100.0	
50-	0.7	2.0	3.3	20.3	24.5	21.6	26.3-	0.0	1.3	453	100.0	
*60-	0.4	1.3	3.6	18.6	22.6	17.2-	30.5	0.4	5.4+	522	100.0	
				-		+	+		-			
(EDUCATION)												
*LOW	1.0	1.7	3.9	19.3	24.6	17.8	27.4-	0.3	4.0+	698	100.0	
MID	0.4	0.9	3.2	15.6	24.7	21.7	32.5	0.1	1.0-	1098	100.0	
*HIGH	0.4	0.9	1.7	16.6	22.2	23.5	33.9	0.0	0.9	469	100.0	
			+			-	-		+			
(CLASS)												
*UPP	1.5	0.4	2.2	16.3	23.7	21.5	33.0	0.0	1.5	270	100.0	
MID	0.2	1.0	2.8	16.9	23.5	21.5	32.0	0.2	2.1	1262	100.0	
*LOW	1.0	1.8	4.0	17.3	25.4	19.5	29.2	0.1	1.8	733	100.0	
(FAMILY INCOM)												
*1 L	0.4	1.3	3.7	16.2	24.5	20.9	31.0	0.3	1.7	1114	100.0	
2 M	0.8	1.2	3.1	17.8	24.9	22.6	28.8	0.0	1.0	518	100.0	
*3 H	0.7	1.4	2.8	17.9	24.1	20.0	32.4	0.0	0.7	145	100.0	
DK	0.6	0.8	1.8	17.4	22.5	19.1	34.0	0.0	3.7+	488	100.0	
			+									
(POLIT L-R)												
*LEFT	0.7	2.0	6.8+	16.9	20.9	16.2	35.1	0.7	0.7	148	100.0	
MID	0.7	1.1	2.7	16.2	25.8	23.3+	29.5	0.2	0.7-	1328	100.0	
*RIGH	0.2	1.0	3.0	20.4	23.6	18.2	32.6	0.0	1.0	402	100.0	
DK	0.5	1.3	3.1	16.0	20.4	17.1	34.1	0.0	7.5+	387	100.0	
			+									
(RELIGION)												
PROT	0.0	0.0	0.0	0.0	0.0	0.0	0.0	0.0	0.0	0	0.0	
CATH	0.0	0.0	0.0	0.0	0.0	0.0	0.0	0.0	0.0	0	0.0	
*BUDD	0.6	0.9	3.3	16.4	23.9	20.8	31.8	0.2	2.2	645	100.0	
OTH	0.5	2.2	3.3	18.1	20.9	21.4	31.9	0.0	1.6	182	100.0	
*NONE	0.6	1.1	3.0	17.0	24.7	20.8	30.9	0.1	1.8	1438	100.0	
(URBAN-RURAL)												
*1 R	0.4	1.1	3.2	17.1	28.0+	18.1	29.0	0.0	3.2+	568	100.0	
2	0.6	0.9	3.4	14.2	24.1	22.0	32.8	0.4	1.5	464	100.0	
3	0.7	1.4	3.4	19.5	21.7	19.7	32.6	0.0	1.1	442	100.0	
4	1.3	1.1	2.9	16.1	22.8	19.0	34.6	0.0	2.1	373	100.0	
*5 U	0.0	1.4	2.4	17.9	22.7	26.1+	28.0	0.2	1.2	418	100.0	
						-			+			

27-#5.81D 生活領域の重要性－友人，知人

Importance: friends

問27 [カード16] 次にあげる生活領域のそれぞれについて、あなたが重要だと思う程度に従って1～7の評価をつけてください。



d. では、「友人、知人」については

(Q27.4 #5.81D)

	1	2	3	4	5	6	7	8	9	TOTAL		
TOTAL	0.4	0.7	1.5	8.7	20.4	27.5	39.4	0.0	1.5	2265	100.0	
(SEX)												
*MALE	0.4	0.7	1.7	7.1	19.4	26.3	42.9+	0.1	1.4	1046	100.0	
*FEMA	0.4	0.7	1.3	10.1	21.2	28.5	36.3-	0.0	1.6	1219	100.0	
				-			+					
(AGE)												
*-29	0.0	0.3	1.9	5.0-	16.9	24.4	50.3+	0.0	1.1	360	100.0	
30-	0.0	0.5	1.4	9.6	22.8	30.4	34.7-	0.0	0.7	438	100.0	
40-	0.6	0.8	0.8	9.8	22.2	28.7	37.0	0.0	0.2-	492	100.0	
50-	0.7	0.4	1.8	9.3	21.9	26.7	38.4	0.0	0.9	453	100.0	
*60-	0.6	1.1	1.7	9.0	17.6	26.6	38.9	0.2	4.2+	522	100.0	
				-			+		-			
(EDUCATION)												
*LOW	0.6	0.7	2.0	9.9	18.3	28.8	36.1	0.1	3.4+	698	100.0	
MID	0.4	0.6	1.5	8.0	20.4	27.0	41.4	0.0	0.6-	1098	100.0	
*HIGH	0.2	0.6	0.6	8.5	23.2	26.7	39.4	0.0	0.6	469	100.0	
				-					+			
(CLASS)												
*UPP	0.0	0.0	1.9	12.2+	16.3	23.0	45.6+	0.0	1.1	270	100.0	
MID	0.3	0.7	1.4	7.4	21.2	28.0	39.1	0.1	1.8	1262	100.0	
*LOW	0.7	0.8	1.5	9.5	20.5	28.2	37.7	0.0	1.1	733	100.0	
							+					
(FAMILY INCOM)												
*1 L	0.4	0.8	1.5	8.9	20.8	29.0	37.0	0.0	1.6	1114	100.0	
2 M	0.2	0.4	1.5	8.7	20.3	29.5	38.6	0.2	0.6	518	100.0	
*3 H	0.7	1.4	1.4	10.3	22.1	19.3-	44.1	0.0	0.7	145	100.0	
DK	0.6	0.4	1.4	7.8	18.9	24.2	44.3+	0.0	2.5	488	100.0	
						+						
(POLIT L-R)												
*LEFT	0.0	0.7	2.0	8.8	20.9	27.0	40.5	0.0	0.0	148	100.0	
MID	0.4	0.7	1.5	8.5	22.4	29.1	36.6-	0.0	0.8-	1328	100.0	
*RIGHT	0.2	0.5	1.7	8.5	17.2	28.6	42.5	0.2	0.5	402	100.0	
DK	0.8	0.8	1.0	9.6	16.5	20.7-	45.2+	0.0	5.4+	387	100.0	
(RELIGION)												
PROT	0.0	0.0	0.0	0.0	0.0	0.0	0.0	0.0	0.0	0	0.0	
CATH	0.0	0.0	0.0	0.0	0.0	0.0	0.0	0.0	0.0	0	0.0	
*BUDD	0.6	0.5	1.4	8.2	16.7-	29.9	40.6	0.2	1.9	645	100.0	
OTH	0.0	2.2+	1.1	7.7	22.5	27.5	37.4	0.0	1.6	182	100.0	
*NONE	0.3	0.6	1.6	9.0	21.7	26.4	39.1	0.0	1.3	1438	100.0	
				-								
(URBAN-RURAL)												
*1 R	0.4	0.9	1.2	6.7	20.4	28.9	38.6	0.2	2.8+	568	100.0	
2	0.6	0.2	1.7	10.6	19.8	26.5	39.7	0.0	0.9	464	100.0	
3	0.5	0.5	1.4	11.3	19.0	26.5	39.4	0.0	1.6	442	100.0	
4	0.3	1.1	1.3	5.4-	20.6	25.7	44.8+	0.0	0.8	373	100.0	
*5 U	0.2	0.7	1.9	9.6	22.0	29.2	35.4	0.0	1.0	418	100.0	
									+			

27-#5.81E 生活領域の重要性－両親、兄弟、姉妹、親戚

Importance: parents and other relative

問27〔カード16〕 次にあげる生活領域のそれぞれについて、あなたが重要だと思う程度に従って1～7の評価をつけてください。



e. では、「両親、兄弟、姉妹、親戚」については … 1 2 3 4 5 6 7 8 9

(Q27.5 #5.81E)

	1	2	3	4	5	6	7	8	9	TOTAL	
TOTAL	0.5	0.4	1.0	5.1	10.6	22.6	58.1	0.0	1.6	2265	100.0

(SEX)

*MALE	0.5	0.5	1.1	4.5	11.8	21.7	58.6	0.1	1.2	1046	100.0
*FEMA	0.6	0.4	0.8	5.7	9.7	23.4	57.6	0.0	1.9	1219	100.0

(AGE)

*-29	0.6	0.8	0.8	5.8	8.1	21.9	60.8	0.0	1.1	360	100.0
30-	0.0	0.0	0.9	5.5	11.2	27.4+	53.9	0.0	1.1	438	100.0
40-	0.8	0.8	0.8	5.3	12.8	22.8	55.9	0.0	0.8	492	100.0
50-	0.4	0.0	1.3	4.6	12.6	20.8	59.8	0.0	0.4	453	100.0
*60-	0.8	0.6	1.0	4.6	8.2	20.5	60.2	0.2	4.0+	522	100.0

(EDUCATION)

*LOW	1.0	0.3	1.0	4.6	11.2	20.5	58.2	0.1	3.2+	698	100.0
MID	0.4	0.5	0.9	4.9	9.9	23.4	59.0	0.0	1.0	1098	100.0
*HIGH	0.2	0.6	1.1	6.4	11.5	23.9	55.7	0.0	0.6	469	100.0

(CLASS)

*UPP	0.0	0.0	0.4	7.0	10.7	16.7-	63.0	0.0	2.2	270	100.0
MID	0.8	0.4	0.8	4.0	10.4	22.1	59.7	0.1	1.7	1262	100.0
*LOW	0.3	0.7	1.5	6.3	11.1	25.6	53.5-	0.0	1.1	733	100.0

(FAMILY INCOM)

*1 L	0.5	0.7	1.0	5.1	11.3	22.6	57.1	0.0	1.6	1114	100.0
2 M	0.2	0.4	0.8	4.1	11.0	25.5	57.3	0.2	0.6	518	100.0
*3 H	2.1+	0.0	0.7	5.5	12.4	14.5-	62.1	0.0	2.8	145	100.0
DK	0.4	0.0	1.2	6.1	8.2	21.9	59.8	0.0	2.3	488	100.0

(POLIT L-R)

*LEFT	0.0	0.0	0.7	7.4	11.5	25.0	55.4	0.0	0.0	148	100.0
MID	0.5	0.4	0.8	5.0	11.4	23.6	57.6	0.0	0.9	1328	100.0
*RIGHT	0.7	0.5	1.2	4.7	10.2	22.9	58.5	0.2	1.0	402	100.0
DK	0.8	0.8	1.6	5.2	8.3	18.1-	60.2	0.0	5.2+	387	100.0

(RELIGION)

PROT	0.0	0.0	0.0	0.0	0.0	0.0	0.0	0.0	0.0	0	0.0
CATH	0.0	0.0	0.0	0.0	0.0	0.0	0.0	0.0	0.0	0	0.0
*BUDD	0.6	0.6	0.3	3.4	9.3	20.9	62.8+	0.2	1.9	645	100.0
OTH	0.5	0.5	1.6	3.8	12.6	26.9	51.6	0.0	2.2	182	100.0
*NONE	0.5	0.3	1.2	6.1	11.0	22.8	56.7	0.0	1.4	1438	100.0

(URBAN-RURAL)

*1 R	0.5	0.4	0.7	3.9	8.6	23.8	59.0	0.2	3.0+	568	100.0
2	1.1	0.2	1.5	6.2	11.6	20.0	58.2	0.0	1.1	464	100.0
3	0.2	0.7	1.4	5.7	11.5	21.0	57.9	0.0	1.6	442	100.0
4	0.5	0.5	0.5	3.8	9.9	23.6	60.1	0.0	1.1	373	100.0
*5 U	0.2	0.5	0.7	6.2	12.0	24.6	55.0	0.0	0.7	418	100.0

27-#5.81F 生活領域の重要性－宗教

Importance: religion and church

問27〔カード16〕 次にあげる生活領域のそれぞれについて、あなたが重要だと思う程度に従って1～7の評価をつけてください。



f. では、「宗教」については 1 2 3 4 5 6 7 8 9

(Q27.6 #5.81F)

	1	2	3	4	5	6	7	8	9	TOTAL	
TOTAL	12.4	8.7	13.1	24.5	15.9	7.8	13.8	0.2	3.6	2265	100.0

(SEX)

*MALE	12.1	8.0	13.8	24.5	15.6	9.0	13.6	0.3	3.2	1046	100.0
*FEMA	12.6	9.4	12.5	24.6	16.2	6.8	13.9	0.1	3.9	1219	100.0

(AGE)

*-29	18.9+	15.6+	15.6	25.6	8.1-	2.8-	7.8-	0.0	5.8+	360	100.0
30-	17.4+	11.2	17.8+	26.3	12.8	4.8-	6.8-	0.2	2.7	438	100.0
40-	15.0	9.8	13.8	26.2	15.4	6.3	11.2	0.0	2.2	492	100.0
50-	10.6	4.9-	11.9	25.2	24.1+	9.9	10.8	0.2	2.4	453	100.0
*60-	2.9-	4.4-	7.7-	20.3-	17.2	13.4+	28.7+	0.4	5.0	522	100.0
	+	+	+	-	-	-					

(EDUCATION)

*LOW	8.3-	5.9-	9.2-	22.1	19.9+	10.9+	18.5+	0.1	5.2+	698	100.0
MID	13.6	9.5	13.9	24.8	15.6	6.8	12.8	0.2	2.9	1098	100.0
*HIGH	15.8+	11.3	16.8+	27.7	10.7-	5.5	9.2-	0.2	2.8	469	100.0
	-	-	-	-	+	+	+				

(CLASS)

*UPP	10.7	8.5	15.2	24.4	12.6	5.9	19.3+	0.4	3.0	270	100.0
MID	11.1	8.2	13.3	24.3	17.6	8.0	13.3	0.1	4.0	1262	100.0
*LOW	15.3+	9.7	11.9	25.0	14.2	8.2	12.6	0.3	3.0	733	100.0
							+				

(FAMILY INCOM)

*1 L	12.7	8.5	13.0	24.6	16.7	7.4	13.8	0.1	3.2	1114	100.0
2 M	12.2	8.7	14.7	27.8	13.5	7.3	12.7	0.4	2.7	518	100.0
*3 H	9.7	11.0	14.5	24.1	18.6	9.0	10.3	0.7	2.1	145	100.0
DK	12.9	8.6	11.1	21.1	15.8	9.0	15.8	0.0	5.7+	488	100.0

(POLIT L-R)

*LEFT	16.2	10.1	9.5	25.0	11.5	6.8	17.6	0.0	3.4	148	100.0
MID	11.4	8.7	15.1+	26.4	16.6	8.1	11.8-	0.2	1.7-	1328	100.0
*RIGHT	10.2	7.5	10.2	23.4	17.4	9.5	19.9+	0.2	1.7	402	100.0
DK	16.8+	9.6	10.3	19.4-	13.7	5.4	12.7	0.0	12.1+	387	100.0

(RELIGION)

PROT	0.0	0.0	0.0	0.0	0.0	0.0	0.0	0.0	0.0	0	0.0
CATH	0.0	0.0	0.0	0.0	0.0	0.0	0.0	0.0	0.0	0	0.0
*BUDD	2.2-	2.5-	4.0-	21.7	19.7+	16.3+	30.7+	0.2	2.8	645	100.0
OTH	3.8-	6.0	12.1	20.3	19.8	11.5	25.3+	0.0	1.1	182	100.0
*NONE	18.1+	11.9+	17.2+	26.4	13.7-	3.5-	4.7-	0.2	4.2	1438	100.0
	-	-	-	-	+	+	+				

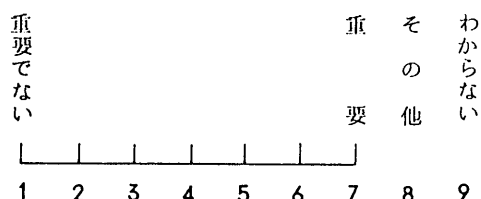
(URBAN-RURAL)

*1 R	11.3	7.4	10.7	24.1	17.1	9.3	15.5	0.4	4.2	568	100.0
2	10.8	9.5	10.6	26.7	15.9	8.6	13.4	0.2	4.3	464	100.0
3	14.7	7.7	17.2+	22.2	13.3	7.5	13.3	0.0	4.1	442	100.0
4	14.7	11.0	12.9	22.0	17.7	5.4	13.7	0.0	2.7	373	100.0
*5 U	11.2	8.9	14.8	27.5	15.3	7.4	12.4	0.2	2.2	418	100.0

27-#5.81G 生活領域の重要性－政治，公的生活

Importance: politics

問27〔カード16〕 次にあげる生活領域のそれぞれについて、あなたが重要だと思う程度に従って1～7の評価をつけてください。



g. では、「政治」については

(Q27.7 #5.81G)

	1	2	3	4	5	6	7	8	9	TOTAL	
TOTAL	2.8	5.3	8.9	24.5	20.9	15.0	18.2	0.1	4.4	2265	100.0
(SEX)											
*MALE	2.1	4.3	7.6	19.8-	21.6	18.7+	23.2+	0.1	2.5-	1046	100.0
*FEMA	3.4	6.1	10.0	28.5+	20.3	11.8-	13.9-	0.1	6.0+	1219	100.0
				-		+	+		-		
(AGE)											
*-29	4.2	7.5	9.2	28.9	21.9	10.8-	13.3-	0.0	4.2	360	100.0
30-	2.7	7.5+	9.1	27.6	23.3	12.3	14.2-	0.0	3.2	438	100.0
40-	3.9	3.7	8.7	26.2	20.1	19.1+	15.9	0.0	2.4-	492	100.0
50-	1.8	4.0	9.5	22.5	23.6	14.3	19.9	0.4+	4.0	453	100.0
*60-	1.9	4.4	8.2	18.8-	16.5-	16.9	25.7+	0.0	7.7+	522	100.0
				+	+	-	-		-		
(EDUCATION)											
*LOW	3.2	5.4	9.7	22.3	18.9	13.9	18.6	0.1	7.7+	698	100.0
MID	2.8	5.9	9.0	26.1	20.9	14.0	18.3	0.0	2.8-	1098	100.0
*HIGH	2.3	3.4	7.5	23.7	23.7	19.0+	17.3	0.2	3.0	469	100.0
						-			+		
(CLASS)											
*UPP	3.0	4.4	7.0	23.7	18.9	20.0+	18.5	0.0	4.4	270	100.0
MID	2.3	5.0	9.3	25.7	20.9	14.9	17.7	0.1	4.1	1262	100.0
*LOW	3.7	6.0	9.0	22.6	21.6	13.4	18.8	0.1	4.8	733	100.0
						+					
(FAMILY INCOM)											
*1 L	2.8	5.2	9.2	24.2	21.0	15.5	18.0	0.0	4.0	1114	100.0
2 M	2.7	4.8	9.3	23.7	21.4	16.6	19.1	0.2	2.1-	518	100.0
*3 H	2.1	2.1	7.6	22.1	24.1	20.7	18.6	0.0	2.8	145	100.0
DK	3.3	6.8	8.2	26.4	19.1	10.5-	17.6	0.2	8.0+	488	100.0
(POLIT L-R)											
*LEFT	2.0	4.7	6.8	23.6	15.5	18.9	27.7+	0.0	0.7-	148	100.0
MID	2.0	4.8	9.6	26.5	23.3+	15.1	16.5	0.2	2.1-	1328	100.0
*RIGH	2.2	3.2	5.7-	19.9-	21.6	21.4+	23.9+	0.0	2.0-	402	100.0
DK	6.7+	9.0+	10.9	22.5	14.0-	6.5-	14.5	0.0	16.0+	387	100.0
(RELIGION)											
PROT	0.0	0.0	0.0	0.0	0.0	0.0	0.0	0.0	0.0	0	0.0
CATH	0.0	0.0	0.0	0.0	0.0	0.0	0.0	0.0	0.0	0	0.0
*BUDD	1.6	2.9-	6.5-	18.3-	20.6	18.3+	26.2+	0.3	5.3	645	100.0
OTH	2.2	7.7	10.4	23.6	15.4	17.0	19.8	0.0	3.8	182	100.0
*NONE	3.5	6.0	9.8	27.3+	21.7	13.3	14.4-	0.0	4.0	1438	100.0
	-	-	-	-		+	+	+			
(URBAN-RURAL)											
*1 R	3.0	5.3	9.7	24.3	18.7	14.4	17.6	0.2	6.9+	568	100.0
2	1.9	6.7	9.9	25.2	20.5	15.5	16.2	0.0	4.1	464	100.0
3	2.9	4.1	8.8	22.4	20.6	15.4	21.3	0.0	4.5	442	100.0
4	4.0	5.4	7.0	24.4	23.3	13.7	19.8	0.0	2.4	373	100.0
*5 U	2.4	4.8	8.6	26.1	22.5	16.0	16.5	0.2	2.9	418	100.0
									+		

28-#2.3C 家庭に満足か

Satisfaction with family life

問28〔カード17〕 あなたは自分の家庭に満足していますか、それとも不満がありますか。

	1 満足	2 やや 満足	3 どちらとも いえない	4 やや 不満	5 不満	8 その他(記入)	9 わから ない		
(Q28 #2.3C)									
TOTAL	43.5	38.7	10.4	4.6	1.2	0.1	1.4	2265	100.0
(SEX)									
*MALE	44.7	38.6	9.2	4.2	1.1	0.1	2.0	1046	100.0
*FEMA	42.5	38.8	11.5	4.9	1.3	0.1	0.9	1219	100.0
(AGE)									
*-29	42.5	31.7-	16.7+	5.3	1.1	0.3	2.5	360	100.0
30-	44.7	39.7	8.9	3.7	1.4	0.0	1.6	438	100.0
40-	39.4	43.5+	10.6	4.7	1.2	0.0	0.6	492	100.0
50-	42.6	42.8	7.7	4.9	0.9	0.0	1.1	453	100.0
*60-	47.9+	34.7	9.6	4.6	1.5	0.2	1.5	522	100.0
			+						
(EDUCATION)									
*LOW	41.0	40.1	11.5	3.9	2.0	0.1	1.4	698	100.0
MID	42.6	40.0	10.0	5.1	1.0	0.1	1.2	1098	100.0
*HIGH	49.5+	33.7-	9.8	4.5	0.6	0.0	1.9	469	100.0
	-	+							
(CLASS)									
*UPP	57.8+	28.9-	8.1	1.5-	1.1	0.0	2.6	270	100.0
MID	45.7	40.3	8.6-	3.6	0.4-	0.1	1.3	1262	100.0
*LOW	34.5-	39.6	14.3+	7.5+	2.7+	0.1	1.2	733	100.0
	+	-	-	-					
(FAMILY INCOM)									
*1 L	39.5-	40.5	11.9	4.8	1.7	0.2	1.4	1114	100.0
2 M	47.7	38.2	8.9	3.5	0.4	0.0	1.4	518	100.0
*3 H	54.5+	33.8	5.5	4.8	0.0	0.0	1.4	145	100.0
DK	45.1	36.7	10.0	5.3	1.4	0.0	1.4	488	100.0
	-		+						
(POLIT L-R)									
*LEFT	40.5	40.5	10.1	6.1	1.4	0.0	1.4	148	100.0
MID	41.6	42.0+	9.5	4.3	1.1	0.1	1.5	1328	100.0
*RIGHT	52.0+	35.3	7.2-	4.0	0.7	0.0	0.7	402	100.0
DK	42.6	30.2-	17.1+	5.7	2.3	0.3	1.8	387	100.0
	-								
(RELIGION)									
PROT	0.0	0.0	0.0	0.0	0.0	0.0	0.0	0	0.0
CATH	0.0	0.0	0.0	0.0	0.0	0.0	0.0	0	0.0
*BUDD	45.6	40.6	9.1	2.9	0.9	0.2	0.6	645	100.0
OTH	39.6	42.9	8.2	3.3	3.8+	0.0	2.2	182	100.0
*NONE	43.1	37.3	11.3	5.5	1.0	0.1	1.7	1438	100.0
				-					
(URBAN-RURAL)									
*1 R	42.6	38.0	12.3	3.5	1.9	0.0	1.6	568	100.0
2	43.1	41.8	8.4	5.8	0.0-	0.0	0.9	464	100.0
3	40.3	39.8	12.4	5.2	1.1	0.2	0.9	442	100.0
4	50.1+	34.9	8.8	4.3	0.5	0.0	1.3	373	100.0
*5 U	42.8	38.5	9.3	4.3	2.4+	0.2	2.4	418	100.0

29-#2.82 生活に満足か

Satisfaction with life

問29〔カード17〕 あなたの生活についておききします。ひとくちにいてあなたは今の生活に満足していますか、それとも不満がありますか。

	1 満足	2 やや 満足	3 どちらとも いえない	4 やや 不満	5 不満	8 その他(記入)	9 わから ない		
(Q29 #2.82)									
TOTAL	32.8	41.4	13.2	9.6	2.7	0.0	0.3	2265	100.0
(SEX)									
*MALE	32.2	39.9	13.2	11.1	3.4	0.0	0.2	1046	100.0
*FEMA	33.3	42.7	13.3	8.3	2.1	0.0	0.4	1219	100.0
				+	+				
(AGE)									
*-29	28.6	34.2	16.7	16.1	4.2	0.0	0.3	360	100.0
30-	28.3	45.0	12.8	10.3	3.4	0.0	0.2	438	100.0
40-	30.9	44.9	12.8	8.9	2.0	0.0	0.4	492	100.0
50-	32.5	42.6	14.6	8.4	1.5	0.0	0.4	453	100.0
*60-	41.6	38.9	10.5	6.1	2.7	0.0	0.2	522	100.0
	-		+	+					
(EDUCATION)									
*LOW	35.2	39.5	14.5	7.6	3.0	0.0	0.1	698	100.0
MID	30.8	43.0	12.7	10.3	2.8	0.0	0.5	1098	100.0
*HIGH	33.9	40.3	12.8	10.9	1.9	0.0	0.2	469	100.0
(CLASS)									
*UPP	52.2	32.6	7.4	5.9	1.5	0.0	0.4	270	100.0
MID	34.8	46.3	11.1	6.4	1.0	0.0	0.4	1262	100.0
*LOW	22.2	36.2	19.1	16.4	6.0	0.0	0.1	733	100.0
	+		-	-	-				
(FAMILY INCOM)									
*1 L	27.9	41.2	15.8	11.4	3.2	0.0	0.4	1114	100.0
2 M	35.3	46.1	10.2	6.8	1.5	0.0	0.0	518	100.0
*3 H	44.1	42.1	4.8	8.3	0.7	0.0	0.0	145	100.0
DK	37.9	36.5	13.1	8.8	3.3	0.0	0.4	488	100.0
	-		+						
(POLIT L-R)									
*LEFT	23.6	42.6	12.8	15.5	5.4	0.0	0.0	148	100.0
MID	31.4	43.2	14.1	9.0	2.2	0.0	0.1	1328	100.0
*RIGHT	41.5	38.3	10.4	7.7	1.5	0.0	0.5	402	100.0
DK	32.0	37.7	13.4	11.1	4.7	0.0	1.0	387	100.0
	-		+	+					
(RELIGION)									
PROT	0.0	0.0	0.0	0.0	0.0	0.0	0.0	0	0.0
CATH	0.0	0.0	0.0	0.0	0.0	0.0	0.0	0	0.0
*BUDD	39.1	42.0	9.8	7.1	1.9	0.0	0.2	645	100.0
OTH	31.9	41.2	13.7	8.8	3.8	0.0	0.5	182	100.0
*NONE	30.1	41.1	14.7	10.8	2.9	0.0	0.3	1438	100.0
	+		-	-					
(URBAN-RURAL)									
*1 R	35.0	41.0	13.6	7.7	2.5	0.0	0.2	568	100.0
2	30.2	44.8	12.9	9.9	1.9	0.0	0.2	464	100.0
3	30.5	43.0	13.3	10.4	2.5	0.0	0.2	442	100.0
4	36.2	37.0	13.1	9.9	3.2	0.0	0.5	373	100.0
*5 U	32.1	40.2	13.2	10.5	3.6	0.0	0.5	418	100.0

30-#7.19 才能か運か

Success: ability or luck

問30 いまの社会で成功している人をみて、その人の成功には、個人の才能や努力と、運やチャンスのどちらが大きな役割をはたしていると思いますか。

1 個人の才能や努力 2 運やチャンス 8 その他(記入) 9 わからない

(Q30 #7.19)	1	2	8	9	TOTAL	
TOTAL	52.7	35.2	3.6	8.5	2265	100.0
(SEX)						
*MALE	54.7	34.6	3.3	7.4	1046	100.0
*FEMA	50.9	35.8	3.8	9.5	1219	100.0
(AGE)						
*-29	45.8-	43.9+	3.9	6.4	360	100.0
30-	52.5	37.4	3.7	6.4	438	100.0
40-	52.8	35.6	4.1	7.5	492	100.0
50-	53.9	36.6	2.2	7.3	453	100.0
*60-	56.3	25.9-	4.0	13.8+	522	100.0
	-	+				
(EDUCATION)						
*LOW	52.9	33.5	2.6	11.0+	698	100.0
MID	51.3	37.3	3.8	7.6	1098	100.0
*HIGH	55.7	32.8	4.5	7.0	469	100.0
(CLASS)						
*UPP	59.3+	28.5-	6.7+	5.6	270	100.0
MID	54.4	33.8	2.9	9.0	1262	100.0
*LOW	47.3-	40.1+	3.7	8.9	733	100.0
	+	-				
(FAMILY INCOM)						
*1 L	51.2	37.0	3.6	8.3	1114	100.0
2 M	54.8	35.7	3.9	5.6-	518	100.0
*3 H	51.7	34.5	4.8	9.0	145	100.0
DK	54.1	30.9	2.9	12.1+	488	100.0
(POLIT L-R)						
*LEFT	51.4	40.5	2.0	6.1	148	100.0
MID	51.4	37.2	4.1	7.4	1328	100.0
*RIGH	61.2+	28.1-	4.5	6.2	402	100.0
DK	48.8	33.9	1.6-	15.8+	387	100.0
	-	+				
(RELIGION)						
PROT	0.0	0.0	0.0	0.0	0	0.0
CATH	0.0	0.0	0.0	0.0	0	0.0
*BUDD	62.2+	28.4-	3.6	5.9-	645	100.0
OTH	47.3	42.9+	3.3	6.6	182	100.0
*NONE	49.1-	37.3	3.6	9.9	1438	100.0
	+	-				
(URBAN-RURAL)						
*1 R	55.5	32.7	2.1	9.7	568	100.0
2	52.6	36.6	3.7	7.1	464	100.0
3	51.4	38.0	3.6	7.0	442	100.0
4	59.0+	28.2-	2.9	9.9	373	100.0
*5 U	44.7-	40.4+	6.0+	8.9	418	100.0
	+	-				

31-#4.81 生活保護の考え方

Attitude towards governmental assistance

問31〔カード18〕 次の二つの意見のうち、どちらがあなたの意見に近いですか。

甲：収入が不十分な世帯を国が経済的に面倒をみることは、その世帯に生活の道を与えることになる

乙：収入が不十分な世帯を国が経済的に面倒をみることは、その世帯から責任感を全く奪うことになる

1	2	8	9
甲の意見	乙の意見	その他(記入)	わからない

(Q31 #4.81)

	1	2	8	9	TOTAL	
TOTAL	53.0	26.9	1.9	18.1	2265	100.0

(SEX)

*MALE	53.4	29.6	1.7	15.2-	1046	100.0
*FEMA	52.6	24.6	2.1	20.7+	1219	100.0

(AGE)

*-29	59.7+	23.9	1.4	15.0	360	100.0
30-	55.3	27.6	1.4	15.8	438	100.0
40-	49.6	31.3+	2.8	16.3	492	100.0
50-	51.9	29.1	2.2	16.8	453	100.0
*60-	50.6	22.4-	1.7	25.3+	522	100.0

(EDUCATION)

*LOW	46.8-	27.9	0.9-	24.4+	698	100.0
MID	54.7	27.5	2.1	15.7-	1098	100.0
*HIGH	58.0+	24.1	3.2	14.7	469	100.0

(CLASS)

*UPP	55.6	24.4	0.4	19.6	270	100.0
MID	52.7	27.1	1.3	18.9	1262	100.0
*LOW	52.5	27.6	3.5+	16.4	733	100.0

(FAMILY INCOM)

*1 L	54.7	25.7	2.1	17.6	1114	100.0
2 M	49.6	33.2+	2.7	14.5-	518	100.0
*3 H	52.4	36.6+	1.4	9.7-	145	100.0
DK	52.9	20.3-	1.0	25.8+	488	100.0

(POLIT L-R)

*LEFT	59.5	25.7	3.4	11.5-	148	100.0
MID	54.2	28.1	1.9	15.8-	1328	100.0
*RIGHT	52.5	32.3+	1.7	13.4-	402	100.0
DK	46.8-	17.8-	1.8	33.6+	387	100.0

(RELIGION)

PROT	0.0	0.0	0.0	0.0	0	0.0
CATH	0.0	0.0	0.0	0.0	0	0.0
*BUDD	51.2	29.0	2.0	17.8	645	100.0
OTH	51.1	29.1	3.3	16.5	182	100.0
*NONE	54.0	25.7	1.7	18.5	1438	100.0

(URBAN-RURAL)

*1 R	48.6-	29.2	1.6	20.6	568	100.0
2	53.0	25.9	0.9	20.3	464	100.0
3	51.4	26.2	3.4+	19.0	442	100.0
4	60.9+	24.9	1.3	12.9-	373	100.0
*5 U	53.6	27.5	2.6	16.3	418	100.0

32-#7.1 人間らしさはへるか
Science and loss of human feeling

問32 こういう意見があります。

「世の中は、だんだん科学や技術が発展して、便利になって来るが、それにつれて人間らしさがなくなっていく」

この意見に賛成ですか、それとも反対ですか。

- | | |
|--------------------|-----------|
| 1 賛成(人間らしさはへる) | 8 その他(記入) |
| 3 いちがいにはいえない | 9 わからない |
| 2 反対(人間らしさ、不変、ふえる) | |

(Q32 #7.1)							
	1	2	3	8	9	TOTAL	
TOTAL	44.6	9.9	39.3	0.0	6.1	2265	100.0
(SEX)							
*MALE	46.2	9.8	40.0	0.0	4.0	1046	100.0
*FEMA	43.2	10.0	38.8	0.1	7.9	1219	100.0
(AGE)							
*29	39.4	9.4	46.1+	0.0	5.0	360	100.0
30-	45.9	7.5	42.7	0.0	3.9	438	100.0
40-	45.9	10.8	39.4	0.2	3.7	492	100.0
50-	47.2	9.9	36.6	0.0	6.2	453	100.0
*60-	43.5	11.5	34.1-	0.0	10.9+	522	100.0
(EDUCATION)							
*LOW	43.3	11.6	34.8-	0.1	10.2+	698	100.0
MID	44.9	9.6	40.8	0.0	4.7	1098	100.0
*HIGH	45.8	8.3	42.6	0.0	3.2-	469	100.0
(CLASS)							
*UPP	43.0	10.4	41.9	0.4+	4.4	270	100.0
MID	43.7	9.7	40.5	0.0	6.1	1262	100.0
*LOW	46.8	10.1	36.4	0.0	6.7	733	100.0
(FAMILY INCOM)							
*1 L	44.8	10.9	38.9	0.1	5.4	1114	100.0
2 M	46.5	8.5	41.9	0.0	3.1-	518	100.0
*3 H	54.5+	11.7	30.3-	0.0	3.4	145	100.0
DK	39.1-	8.8	40.4	0.0	11.7+	488	100.0
(POLIT L-R)							
*LEFT	50.7	12.8	31.1-	0.0	5.4	148	100.0
MID	46.8	9.6	39.3	0.0	4.2	1328	100.0
*RIGH	47.0	10.9	38.8	0.2	3.0-	402	100.0
DK	32.0-	8.8	43.2	0.0	16.0+	387	100.0
(RELIGION)							
PROT	0.0	0.0	0.0	0.0	0.0	0	0.0
CATH	0.0	0.0	0.0	0.0	0.0	0	0.0
*BUDD	45.9	10.1	37.7	0.0	6.4	645	100.0
OTH	48.4	10.4	36.8	0.0	4.4	182	100.0
*NONE	43.5	9.8	40.4	0.1	6.2	1438	100.0
(URBAN-RURAL)							
*1 R	45.6	8.6	36.3	0.2	9.3+	568	100.0
2	44.8	9.1	40.3	0.0	5.8	464	100.0
3	41.4	9.3	44.6+	0.0	4.8	442	100.0
4	43.4	11.0	40.5	0.0	5.1	373	100.0
*5 U	47.4	12.4	35.9	0.0	4.3	418	100.0

33-#4.5 子供に「金は大切」と教えるか

Teaching children money is important

問33 小学校に行っているくらいの子供をそだてるのに、つぎのような意見があります。

「小さいときから、お金は人にとって、最も大切なものの1つだと教えるのがよい」
 というのです。あなたはこの意見に賛成ですか、それとも反対ですか。

1 2 3 8 9
 賛 成 反 対 いちがいには その他(記入) わからない
 いえない

(Q33 #4.5)							
	1	2	3	8	9	TOTAL	
TOTAL	47.8	18.7	30.7	0.1	2.7	2265	100.0
(SEX)							
*MALE	50.4	18.1	29.2	0.1	2.3	1046	100.0
*FEMA	45.5	19.3	32.0	0.1	3.1	1219	100.0
+							
(AGE)							
*-29	32.8-	29.7+	34.2	0.0	3.3	360	100.0
30-	39.5-	22.6+	36.1+	0.2	1.6	438	100.0
40-	47.0	18.5	33.1	0.0	1.4	492	100.0
50-	52.3	16.1	29.1	0.0	2.4	453	100.0
*60-	61.9+	10.3-	22.8-	0.2	4.8+	522	100.0
- + +							
(EDUCATION)							
*LOW	59.5+	11.0-	25.4-	0.1	4.0+	698	100.0
MID	44.9	20.0	32.5	0.1	2.5	1098	100.0
*HIGH	37.1-	27.1+	34.3	0.0	1.5	469	100.0
+ - -							
(CLASS)							
*UPP	44.8	21.5	30.0	0.4	3.3	270	100.0
MID	48.7	18.1	30.2	0.1	3.0	1262	100.0
*LOW	47.3	18.8	31.8	0.0	2.0	733	100.0
(FAMILY INCOM)							
*1 L	52.1+	17.0	27.9-	0.1	3.0	1114	100.0
2 M	41.9-	22.8+	33.8	0.0	1.5	518	100.0
*3 H	46.2	20.7	33.1	0.0	0.0-	145	100.0
DK	44.7	17.8	33.0	0.2	4.3+	488	100.0
(POLIT L-R)							
*LEFT	48.0	28.4+	20.9-	0.0	2.7	148	100.0
MID	47.4	19.1	31.5	0.1	1.9	1328	100.0
*RIGHT	56.7+	16.2	25.4-	0.2	1.5	402	100.0
DK	39.5-	16.3	37.2+	0.0	7.0+	387	100.0
+ +							
(RELIGION)							
PROT	0.0	0.0	0.0	0.0	0.0	0	0.0
CATH	0.0	0.0	0.0	0.0	0.0	0	0.0
*BUDD	54.4+	15.7	26.2-	0.2	3.6	645	100.0
OTH	46.7	20.9	29.1	0.0	3.3	182	100.0
*NONE	44.9-	19.8	32.9	0.1	2.3	1438	100.0
+ - -							
(URBAN-RURAL)							
*1 R	52.3+	13.7-	30.6	0.2	3.2	568	100.0
2	47.2	18.3	31.5	0.0	3.0	464	100.0
3	45.2	23.3+	29.0	0.0	2.5	442	100.0
4	44.2	21.7	31.9	0.0	2.1	373	100.0
*5 U	48.1	18.4	30.6	0.2	2.6	418	100.0

34-#8.1B 政治家にまかせるか

Leave it up to political leaders

問34 こういう意見があります。

「国をよくするためには、すぐれた政治家がでてきたら、国民がたがいに議論をたたかわせるよりは、その人達にまかせる方がよい」

というのですが、あなたはこれに賛成ですか、それとも反対ですか。

- 1 賛成（まかせる） 8 その他（記入）
2 反対（まかせっきりはいけない） 9 わからない
3 いちがいにはいえない

(Q34	#8.1B)							
	1	2	3	8	9	TOTAL		
TOTAL	13.1	61.6	19.0	0.1	6.2	2265	100.0	
(SEX)							
*MALE	12.2	67.5+	17.2	0.1	3.0-	1046	100.0	
*FEMA	13.9	56.5-	20.5	0.2	8.9+	1219	100.0	
		+						
(AGE)							
*-29	6.9-	69.7+	16.9	0.0	6.4	360	100.0	
30-	10.5	68.0+	16.2	0.5	4.8	438	100.0	
40-	13.4	63.4	19.9	0.2	3.0-	492	100.0	
50-	14.8	60.9	18.1	0.0	6.2	453	100.0	
*60-	17.8+	49.4-	22.6+	0.0	10.2+	522	100.0	
	-	+	-					
(EDUCATION)							
*LOW	18.5+	52.3-	20.3	0.0	8.9+	698	100.0	
MID	12.0	63.5	18.7	0.3	5.6	1098	100.0	
*HIGH	7.7-	71.0+	17.7	0.0	3.6-	469	100.0	
	+	-						
(CLASS)							
*UPP	12.6	65.6	15.9	0.0	5.9	270	100.0	
MID	14.7	59.7	19.3	0.1	6.3	1262	100.0	
*LOW	10.6	63.3	19.6	0.3	6.1	733	100.0	
(FAMILY INCOM)								
*1 L	14.3	61.2	19.0	0.0	5.5	1114	100.0	
2 M	13.7	65.1	17.8	0.2	3.3-	518	100.0	
*3 H	10.3	68.3	18.6	0.0	2.8	145	100.0	
DK	10.7	56.8-	20.3	0.4	11.9+	488	100.0	
	-	+	-					
(POLIT L-R)							
*LEFT	12.8	74.3+	9.5-	0.0	3.4	148	100.0	
MID	11.0-	66.3+	18.6	0.2	3.9-	1328	100.0	
*RIGHT	21.9+	54.0-	21.1	0.0	3.0-	402	100.0	
DK	11.4	48.3-	21.7	0.3	18.3+	387	100.0	
	-	+	-					
(RELIGION)							
PROT	0.0	0.0	0.0	0.0	0.0	0	0.0	
CATH	0.0	0.0	0.0	0.0	0.0	0	0.0	
*BUDD	16.6+	58.6	19.2	0.0	5.6	645	100.0	
OTH	18.1+	57.7	16.5	1.1+	6.6	182	100.0	
*NONE	10.9-	63.4	19.2	0.1	6.4	1438	100.0	
	+	-						
(URBAN-RURAL)							
*1 R	12.0	57.0-	23.1+	0.0	7.9	568	100.0	
2	14.4	62.9	16.8	0.0	5.8	464	100.0	
3	12.9	61.5	19.0	0.2	6.3	442	100.0	
4	11.5	64.1	19.3	0.3	4.8	373	100.0	
*5 U	14.8	64.1	15.6	0.2	5.3	418	100.0	
	-	+						

35-#2.1 しきたりに従うか

Custom versus conscience

問35 あなたは、自分が正しいと思えば世間の慣習に反しても、それをおし通すべきだと思いますか、それとも世間の慣習に、従った方がまちがいないと思いますか。

1 2 3 8 9
おし通せ 従 え 場合による その他(記入) わからない

(Q35 #2.1)		1	2	3	8	9	TOTAL	
TOTAL		19.2	25.7	52.0	0.1	3.0	2265	100.0
(SEX)								
*MALE		22.6+	22.9-	52.5	0.1	1.9-	1046	100.0
*FEMA		16.3-	28.0	51.6	0.1	4.0	1219	100.0
		+	-					
(AGE)								
*-29		22.8	17.2-	57.5+	0.0	2.5	360	100.0
30-		17.8	20.5-	58.9+	0.0	2.7	438	100.0
40-		19.7	24.2	54.1	0.0	2.0	492	100.0
50-		17.2	33.1+	46.8-	0.0	2.9	453	100.0
*60-		19.2	30.7+	45.0-	0.4+	4.8+	522	100.0
			-	+				
(EDUCATION)								
*LOW		19.2	32.4+	44.0-	0.3	4.2	698	100.0
MID		18.7	24.6	54.2	0.0	2.6	1098	100.0
*HIGH		20.5	18.1-	58.8+	0.0	2.6	469	100.0
			+	-				
(CLASS)								
*UPP		22.2	23.7	51.5	0.4	2.2	270	100.0
MID		19.1	25.8	51.3	0.1	3.6	1262	100.0
*LOW		18.3	26.1	53.3	0.0	2.3	733	100.0
(FAMILY INCOM)								
*1 L		19.3	27.6	50.3	0.0	2.9	1114	100.0
2 M		18.9	25.3	54.1	0.2	1.5	518	100.0
*3 H		20.7	24.8	52.4	0.0	2.1	145	100.0
DK		18.9	21.9	53.7	0.2	5.3+	488	100.0
(POLIT L-R)								
*LEFT		25.7	24.3	45.9	0.0	4.1	148	100.0
MID		19.0	25.8	53.2	0.1	2.0-	1328	100.0
*RIGH		20.9	32.8+	45.3-	0.2	0.7-	402	100.0
DK		15.8	18.3-	57.4+	0.0	8.5+	387	100.0
(RELIGION)								
PROT		0.0	0.0	0.0	0.0	0.0	0	0.0
CATH		0.0	0.0	0.0	0.0	0.0	0	0.0
*BUDD		19.5	30.4+	47.4-	0.2	2.5	645	100.0
OTH		19.8	27.5	49.5	0.0	3.3	182	100.0
*NONE		19.0	23.3-	54.4	0.1	3.3	1438	100.0
			+	-				
(URBAN-RURAL)								
*1 R		17.3	29.8+	48.9	0.4+	3.7	568	100.0
2		19.8	27.2	49.6	0.0	3.4	464	100.0
3		19.9	24.4	53.4	0.0	2.3	442	100.0
4		17.2	23.3	55.8	0.0	3.8	373	100.0
*5 U		22.2	21.8	54.1	0.0	1.9	418	100.0
			+					

Mechanization and human feeling

「どんなに世の中が機械化しても、人の心の豊かさ（人間らしさ）はへりはしない」
 なのですが、あなたはこの意見に賛成ですか、それとも反対ですか。

- 2 反対（へる） 8 その他（記入）
3 いちがいいにはいえない 9 わからない
1 賛成（へらない）

- 427 -

38-#4.32 離婚すべきではないか
Marriage is permanent

問38 [カード20] つぎの3つの意見の中で、どれが一番あなたの意見に近いですか。

- 1 離婚はすべきではない
- 2 ひどい場合には、離婚してもよい
- 3 二人の合意さえあれば、いつ離婚してもよい
- 8 その他(記入)
- 9 わからない

(Q38 #4.32)								
	1	2	3	8	9	TOTAL		
TOTAL	35.4	37.7	19.5	0.7	6.8	2265	100.0	
(SEX)								
*MALE	40.3+	31.4-	20.7	0.8	6.8	1046	100.0	
*FEMA	31.1-	43.2+	18.5	0.6	6.7	1219	100.0	
	+	-						
(AGE)								
*-29	22.8-	41.9	29.7+	0.8	4.7	360	100.0	
30-	24.2-	43.4+	25.3+	1.1	5.9	438	100.0	
40-	33.1	43.1+	16.7	0.8	6.3	492	100.0	
50-	38.2	38.6	15.2-	0.4	7.5	453	100.0	
*60-	53.1+	24.1-	14.0-	0.2	8.6	522	100.0	
	-	+	+					
(EDUCATION)								
*LOW	45.1+	30.7-	15.2-	0.0-	9.0+	698	100.0	
MID	33.4	38.7	20.9	0.9	6.1	1098	100.0	
*HIGH	25.4-	45.8+	22.8	1.1	4.9	469	100.0	
	+	-	-					
(CLASS)								
*UPP	36.7	38.5	17.4	0.7	6.7	270	100.0	
MID	35.9	37.9	18.5	0.7	7.0	1262	100.0	
*LOW	34.0	37.1	22.0	0.5	6.4	733	100.0	
(FAMILY INCOM)								
*1 L	35.5	39.2	19.0	0.4	5.7	1114	100.0	
2 M	34.7	40.0	20.3	0.8	4.2-	518	100.0	
*3 H	33.8	41.4	18.6	2.1+	4.1	145	100.0	
DK	36.1	30.7-	20.1	0.6	12.5+	488	100.0	
	-		+					
(POLIT L-R)								
*LEFT	34.5	34.5	28.4+	0.0	2.7	148	100.0	
MID	31.4-	41.9+	20.6	1.0	5.2-	1328	100.0	
*RIGH	49.3+	31.3-	16.7	0.2	2.5-	402	100.0	
DK	34.9	31.3-	15.5	0.3	18.1+	387	100.0	
	-		+					
(RELIGION)								
PROT	0.0	0.0	0.0	0.0	0.0	0	0.0	
CATH	0.0	0.0	0.0	0.0	0.0	0	0.0	
*BUDD	45.6+	30.9-	16.4	0.5	6.7	645	100.0	
OTH	36.3	37.9	17.6	1.1	7.1	182	100.0	
*NONE	30.7-	40.8+	21.1	0.7	6.7	1438	100.0	
	+	-	-					
(URBAN-RURAL)								
*1 R	40.0+	33.8	18.3	0.4	7.6	568	100.0	
2	39.7	34.5	18.5	0.2	7.1	464	100.0	
3	30.8-	40.7	22.4	0.7	5.4	442	100.0	
4	35.9	39.7	18.0	1.6+	4.8	373	100.0	
*5 U	28.7-	41.6	20.6	0.7	8.4	418	100.0	
	+	-						

39-#4.31 家事や子供の世話
Housework and child care

問39 [カード21] 家事や子供の世話について、どうお考えですか。

- 1 すべてが女性の仕事である
- 2 いくつかは女性の仕事である
- 3 すべての仕事は、男性、女性の区別なくやるべきだ
- 8 その他(記入)
- 9 わからない

(Q39 #4.31)	1	2	3	8	9	TOTAL		
TOTAL	13.6	53.7	28.3	0.8	3.5	2265	100.0	
(SEX)								
*MALE	13.3	53.3	29.3	0.8	3.3	1046	100.0	
*FEMA	13.9	54.1	27.5	0.9	3.7	1219	100.0	
(AGE)								
*-29	5.3-	56.7	33.1	0.6	4.4	360	100.0	
30-	8.9-	62.1+	26.3	1.6	1.1-	438	100.0	
40-	15.2	52.6	29.9	0.6	1.6-	492	100.0	
50-	18.3+	52.8	23.8-	0.9	4.2	453	100.0	
*60-	17.6+	46.6-	29.3	0.6	5.9+	522	100.0	
	-	+						
(EDUCATION)								
*LOW	19.3+	46.4-	28.8	0.7	4.7	698	100.0	
MID	12.1	55.0	29.4	0.5	3.0	1098	100.0	
*HIGH	8.5-	61.6+	25.2	1.9+	2.8	469	100.0	
	+	-						
(CLASS)								
*UPP	18.1+	52.2	25.2	1.5	3.0	270	100.0	
MID	13.9	54.7	26.7	1.1	3.6	1262	100.0	
*LOW	11.3	52.7	32.3+	0.1-	3.5	733	100.0	
	+		-					
(FAMILY INCOM)								
*1 L	12.5	53.2	30.3	0.6	3.3	1114	100.0	
2 M	14.1	55.2	27.8	0.8	2.1	518	100.0	
*3 H	17.2	54.5	24.8	1.4	2.1	145	100.0	
DK	14.5	53.1	25.4	1.2	5.7+	488	100.0	
(POLIT L-R)								
*LEFT	8.8	48.0	38.5+	1.4	3.4	148	100.0	
MID	11.8	56.2	28.9	0.8	2.3-	1328	100.0	
*RIGHT	18.9+	55.7	23.4-	0.5	1.5-	402	100.0	
DK	16.0	45.2-	27.6	1.3	9.8+	387	100.0	
	-		+					
(RELIGION)								
PROT	0.0	0.0	0.0	0.0	0.0	0	0.0	
CATH	0.0	0.0	0.0	0.0	0.0	0	0.0	
*BUDD	16.9+	52.2	27.6	1.1	2.2	645	100.0	
OTH	17.0	56.0	23.1	1.1	2.7	182	100.0	
*NONE	11.7-	54.1	29.3	0.7	4.2	1438	100.0	
	+							
(URBAN-RURAL)								
*1 R	15.7	52.5	27.1	0.7	4.0	568	100.0	
2	15.1	52.2	26.9	0.9	5.0	464	100.0	
3	12.9	57.7	27.1	0.5	1.8	442	100.0	
4	12.3	52.8	30.8	0.5	3.5	373	100.0	
*5 U	11.0	53.8	30.6	1.7	2.9	418	100.0	
	+							

40-#4.4 先生が悪いことをした

Rumor about teacher

問40 「先生が何か悪いことをした」というような話を、子供が聞いてきて、親にたずねたとき、親はそれが本当であることを知っている場合、子供には、

「そんなことはない」といった方がよいと思いますか、それとも

「それはほんとうだ」といった方がよいと思いますか。

2	1	8		9
そんなことは ないという	ほんとうだ という	その他(記入)	わからない

(Q40 #4.4)	1	2	8	9	TOTAL	
TOTAL	55.5	24.6	3.8	16.2	2265	100.0
(SEX)						
*MALE	60.1+	22.4	3.5	14.0	1046	100.0
*FEMA	51.4-	26.6	3.9	18.0	1219	100.0
	+	-				
(AGE)						
*-29	63.9+	20.0-	1.1-	15.0	360	100.0
30-	57.3	23.5	4.6	14.6	438	100.0
40-	56.9	27.0	4.9	11.2-	492	100.0
50-	52.5	27.4	4.6	15.5	453	100.0
*60-	49.2-	24.1	3.1	23.6+	522	100.0
	+					
(EDUCATION)						
*LOW	52.4	25.6	2.0-	19.9+	698	100.0
MID	57.2	24.7	3.9	14.2	1098	100.0
*HIGH	55.9	23.0	6.0+	15.1	469	100.0
(CLASS)						
*UPP	49.3-	31.5+	5.2	14.1	270	100.0
MID	54.2	24.6	3.1	18.1	1262	100.0
*LOW	59.9+	22.1	4.4	13.6	733	100.0
	-	+				
(FAMILY INCOM)						
*1 L	56.2	25.9	2.8	15.2	1114	100.0
2 M	56.9	25.9	5.0	12.2-	518	100.0
*3 H	54.5	29.0	7.6+	9.0-	145	100.0
DK	52.5	19.3-	3.5	24.8+	488	100.0
(POLIT L-R)						
*LEFT	64.2+	21.6	4.1	10.1	148	100.0
MID	57.6	25.3	4.1	13.0-	1328	100.0
*RIGHT	57.0	29.6+	3.2	10.2-	402	100.0
DK	43.2-	18.3-	2.8	35.7+	387	100.0
(RELIGION)						
PROT	0.0	0.0	0.0	0.0	0	0.0
CATH	0.0	0.0	0.0	0.0	0	0.0
*BUDD	55.7	26.2	3.7	14.4	645	100.0
OTH	53.8	27.5	2.7	15.9	182	100.0
*NONE	55.6	23.6	3.9	17.0	1438	100.0
(URBAN-RURAL)						
*1 R	53.0	25.2	3.5	18.3	568	100.0
2	53.9	26.5	2.6	17.0	464	100.0
3	52.9	28.1	4.1	14.9	442	100.0
4	59.0	23.1	4.0	13.9	373	100.0
*5 U	60.0	19.6-	4.8	15.6	418	100.0
	-	+				

41-#5.1 恩人がキトク のとき

Benefactor on death-bed

問41 〔カード22〕 南山さんという人は、小さいときに両親に死に別れ、となりの親切な西木野さんに育てられて、大学まで卒業させてもらいました。そして、南山さんはある会社の社長にまで出世しました。ところが故郷の、育ててくれた、西木野さんが「キトクだからスグカエレ」という電報を受け取ったとき、南山さんの会社がつぶれるか、つぶれないか、ということがきまってしまう大事な会議があります。あなたはつぎのどちらの態度をとるのがよいと思いますか。よいと思う方を1つだけえらんで下さい。

- 1 なにをおいても、すぐ故郷に帰る
- 2 故郷のことが気になっても、大事な会議に出席する
- 8 その他(記入)
- 9 わからない

(Q41 #5.1)						
	1	2	8	9	TOTAL	
TOTAL	45.7	37.7	1.3	15.4	2265	100.0
(SEX)						
*MALE	46.7	39.4	1.2	12.7	1046	100.0
*FEMA	44.8	36.2	1.3	17.7	1219	100.0
(AGE)						
*-29	45.0	38.6	0.8	15.6	360	100.0
30-	44.1	40.9	2.3	12.8	438	100.0
40-	42.3	44.3+	1.0	12.4	492	100.0
50-	45.7	36.9	0.9	16.6	453	100.0
*60-	50.6+	28.7-	1.3	19.3+	522	100.0
	+					
(EDUCATION)						
*LOW	53.4+	27.1-	0.9	18.6+	698	100.0
MID	44.5	40.3	1.3	13.9	1098	100.0
*HIGH	36.7-	47.3+	1.9	14.1	469	100.0
	+	-				
(CLASS)						
*UPP	44.4	43.0	0.4	12.2	270	100.0
MID	47.1	36.0	1.3	15.6	1262	100.0
*LOW	43.5	38.6	1.6	16.2	733	100.0
(FAMILY INCOM)						
*1 L	48.3	35.8	1.5	14.4	1114	100.0
2 M	44.0	44.4+	1.4	10.2-	518	100.0
*3 H	42.1	49.7+	1.4	6.9-	145	100.0
DK	42.4	31.1-	0.6	25.8+	488	100.0
		-				
(POLIT L-R)						
*LEFT	43.2	43.9	0.7	12.2	148	100.0
MID	45.3	39.7	1.3	13.8	1328	100.0
*RIGHT	45.8	42.5+	1.7	10.0-	402	100.0
DK	47.8	23.3-	1.0	27.9+	387	100.0
(RELIGION)						
PROT	0.0	0.0	0.0	0.0	0	0.0
CATH	0.0	0.0	0.0	0.0	0	0.0
*BUDD	52.1+	33.0-	1.2	13.6	645	100.0
OTH	44.0	37.9	1.6	16.5	182	100.0
*NONE	43.0-	39.7	1.3	16.1	1438	100.0
	+	-				
(URBAN-RURAL)						
*1 R	51.2+	31.9-	1.2	15.7	568	100.0
2	45.9	34.9	0.2-	19.0+	464	100.0
3	43.4	39.4	2.0	15.2	442	100.0
4	44.2	43.2+	1.1	11.5-	373	100.0
*5 U	41.4	41.9	1.9	14.8	418	100.0
	+	-				

42-#5.1B 親がキトク のとき

Real father on death-bed

問42 [カード22] いまの質問では、恩人が死にそうなときを、うかがいましたが、もしキトクなのが恩人ではなくて、南山さんの親だったら、どうしたらよいと思いますか、どちらかえらんで下さい。

- 1 なにをおいても、すぐ故郷に帰る
- 2 故郷のことが気になっても、大事な会議に出席する
- 8 そ の 他 (記入)
- 9 わからない

(Q42 #5.1B)						
	1	2	8	9	TOTAL	
TOTAL	45.4	40.6	1.2	12.8	2265	100.0
(SEX)						
*MALE	46.3	42.4	1.0	10.4	1046	100.0
*FEMA	44.6	39.0	1.5	14.8	1219	100.0
(AGE)						
*-29	48.3	35.6	1.1	15.0	360	100.0
30-	44.3	43.6	1.6	10.5	438	100.0
40-	39.4	49.2	1.4	10.0	492	100.0
50-	45.0	40.8	0.9	13.2	453	100.0
*60-	50.2	33.1	1.1	15.5	522	100.0
(EDUCATION)						
*LOW	51.9	33.4	1.4	13.3	698	100.0
MID	44.2	42.0	1.1	12.8	1098	100.0
*HIGH	38.6	48.0	1.3	12.2	469	100.0
(CLASS)						
*UPP	41.9	47.0	0.4	10.7	270	100.0
MID	47.1	38.6	1.1	13.2	1262	100.0
*LOW	43.8	41.6	1.8	12.8	733	100.0
(FAMILY INCOM)						
*1 L	46.6	39.9	1.5	11.9	1114	100.0
2 M	45.4	45.6	1.0	8.1	518	100.0
*3 H	33.1	60.0	1.4	5.5	145	100.0
DK	46.3	30.9	0.8	21.9	488	100.0
(POLIT L-R)						
*LEFT	48.6	43.2	0.0	8.1	148	100.0
MID	44.1	43.1	1.1	11.7	1328	100.0
*RIGH	47.0	44.0	2.0	7.0	402	100.0
DK	46.8	27.4	1.3	24.5	387	100.0
(RELIGION)						
PROT	0.0	0.0	0.0	0.0	0	0.0
CATH	0.0	0.0	0.0	0.0	0	0.0
*BUDD	49.5	39.4	1.2	9.9	645	100.0
OTH	43.4	41.2	0.5	14.8	182	100.0
*NONE	43.8	41.0	1.3	13.8	1438	100.0
(URBAN-RURAL)						
*1 R	48.1	38.4	1.2	12.3	568	100.0
2	48.3	36.6	0.9	14.2	464	100.0
3	43.0	43.2	1.1	12.7	442	100.0
4	44.5	43.2	1.3	11.0	373	100.0
*5 U	41.9	42.8	1.7	13.6	418	100.0

43-#2.5 自然と人間との関係

Man and nature

問43〔カード23〕 自然と人間との関係について、つぎのような意見があります。あなたがこのうち真実に近い(ほんとうのことに近い)と思うものを、1つだけ選んでください。

- 1 人間が幸福になるためには、自然に従わなければならない
- 2 人間が幸福になるためには、自然を利用しなければならない
- 3 人間が幸福になるためには、自然を征服していかなければならない
- 8 その他(記入)
- 9 わからない

(Q43 #2.5)		1	2	3	8	9	TOTAL	
TOTAL		36.6	47.9	5.3	0.7	9.5	2265	100.0
(SEX)								
*MALE		34.3	53.9+	5.4	0.6	5.7-	1046	100.0
*FEMA		38.6	42.8-	5.1	0.7	12.7+	1219	100.0
		-	+					
(AGE)								
*-29		37.2	49.2	5.6	0.6	7.5	360	100.0
30-		34.5	51.6	4.6	0.7	8.7	438	100.0
40-		36.2	49.8	6.3	1.0	6.7-	492	100.0
50-		34.7	50.8	5.5	0.4	8.6	453	100.0
*60-		40.2	39.8-	4.4	0.6	14.9+	522	100.0
			+					
(EDUCATION)								
*LOW		38.0	42.6-	5.2	0.4	13.9+	698	100.0
MID		37.2	48.9	5.6	0.5	7.8	1098	100.0
*HIGH		33.3	53.7+	4.7	1.5+	6.8	469	100.0
			-					
(CLASS)								
*UPP		38.9	49.3	4.8	1.5	5.6-	270	100.0
MID		36.7	46.8	5.7	0.7	10.1	1262	100.0
*LOW		35.7	49.5	4.6	0.3	9.8	733	100.0
(FAMILY INCOM)								
*1 L		35.7	49.5	5.0	0.4	9.3	1114	100.0
2 M		37.3	50.0	5.8	1.4	5.6-	518	100.0
*3 H		37.9	55.2	3.4	0.0	3.4-	145	100.0
DK		37.7	40.2-	5.7	0.6	15.8+	488	100.0
(POLIT L-R)								
*LEFT		36.5	53.4	6.1	1.4	2.7-	148	100.0
MID		36.4	50.3	5.5	0.7	7.1-	1328	100.0
*RIGHT		39.3	51.2	4.2	0.5	4.7-	402	100.0
DK		34.6	34.4-	5.2	0.5	25.3+	387	100.0
(RELIGION)								
PROT		0.0	0.0	0.0	0.0	0.0	0	0.0
CATH		0.0	0.0	0.0	0.0	0.0	0	0.0
*BUDD		39.2	47.0	5.0	0.0-	8.8	645	100.0
OTH		38.5	48.4	3.8	2.2+	7.1	182	100.0
*NONE		35.3	48.3	5.6	0.8	10.1	1438	100.0
(URBAN-RURAL)								
*1 R		34.0	49.8	5.3	0.9	10.0	568	100.0
2		35.6	43.1-	7.3+	0.2	13.8+	464	100.0
3		34.8	53.6+	3.8	1.1	6.6-	442	100.0
4		37.3	46.9	5.4	0.8	9.7	373	100.0
*5 U		42.8+	45.7	4.3	0.2	6.9	418	100.0
		-						

44-#7.4 国と個人の幸福

Improve the country or make people happy

問44 [カード24] あなたはつぎの意見の、どちらに賛成ですか。1つだけあげてください。

- 1 個人が幸福になって、はじめて国全体がよくなる
- 2 国がよくなって、はじめて個人が幸福になる
- 3 国がよくなることも、個人が幸福になることも同じである
- 8 その他(記入)
- 9 わからない

(Q44 #7.4)		1	2	3	8	9	TOTAL	
TOTAL		34.0	22.4	36.0	0.2	7.3	2265	100.0
(SEX)								
*MALE		37.4+	22.1	35.9	0.1	4.5-	1046	100.0
*FEMA		31.2-	22.7	36.1	0.3	9.7+	1219	100.0
		+						
(AGE)								
*-29		41.1+	18.1	35.3	0.6	5.0	360	100.0
30-		40.0+	16.0-	38.4	0.5	5.3	438	100.0
40-		33.7	21.5	37.8	0.0	6.9	492	100.0
50-		30.5	29.4+	33.8	0.0	6.4	453	100.0
*60-		27.6-	25.7	34.9	0.2	11.7+	522	100.0
		+	-					
(EDUCATION)								
*LOW		29.1-	27.7+	32.5	0.1	10.6+	698	100.0
MID		34.2	23.8	35.9	0.2	5.9	1098	100.0
*HIGH		40.9+	11.5-	41.6+	0.4	5.5	469	100.0
		-	+	-				
(CLASS)								
*UPP		42.2+	21.5	32.2	0.4	3.7-	270	100.0
MID		32.1	22.4	37.5	0.2	7.8	1262	100.0
*LOW		34.4	22.8	34.9	0.1	7.8	733	100.0
		+						
(FAMILY INCOM)								
*1 L		34.4	22.1	36.3	0.1	7.2	1114	100.0
2 M		34.9	25.7	35.1	0.2	4.1-	518	100.0
*3 H		33.8	19.3	42.1	1.4+	3.4	145	100.0
DK		32.4	20.7	34.6	0.2	12.1+	488	100.0
(POLIT L-R)								
*LEFT		38.5	24.3	33.8	0.0	3.4	148	100.0
MID		35.8	21.3	37.0	0.3	5.6-	1328	100.0
*RIGH		29.9	28.6+	38.1	0.2	3.2-	402	100.0
DK		30.5	19.1	31.5	0.0	18.9+	387	100.0
(RELIGION)								
PROT		0.0	0.0	0.0	0.0	0.0	0	0.0
CATH		0.0	0.0	0.0	0.0	0.0	0	0.0
*BUDD		34.0	23.3	37.5	0.2	5.1-	645	100.0
OTH		37.4	19.8	34.1	0.0	8.8	182	100.0
*NONE		33.7	22.4	35.6	0.3	8.1	1438	100.0
(URBAN-RURAL)								
*1 R		36.3	21.8	35.9	0.0	6.0	568	100.0
2		29.7	23.5	35.3	0.2	11.2+	464	100.0
3		33.0	20.1	40.3	0.5	6.1	442	100.0
4		31.4	22.8	37.8	0.3	7.8	373	100.0
*5 U		39.2+	24.2	30.9-	0.2	5.5	418	100.0

45-#5.1D 大切な道徳－親孝行をすること

important things: filial piety

大切な道徳－恩返しをすること

important things: repaying obligations

大切な道徳－個人の権利を尊重すること

important things: respect for individual rights

大切な道徳－自由を尊重すること

important things: respect for individual freedom

大切な道徳－その他（記入）、 大切な道徳－D K

問45 【カード25】 つぎのうち、大切なことを2つあげてくれといわれたら、どれにしますか。

あ り

- a. 親孝行、親に対する愛情と尊敬 1 5. その他
b. 助けてくれた人に感謝し、必要があれば援助する 2 (記入)
c. 個人の権利を尊重すること 3 6. わからない
d. 個人の自由を尊重すること 4

(上の質問では、2つの項目をあげてもらうこと)

(Q45 #5.1D1-4)

	1	2	3	4	5	6	TOTAL	
TOTAL	77.7	56.8	25.2	32.8	0.0	0.0	2265	192.4

(SEX)

*MALE	75.9	54.2-	27.0	36.2+	0.0	0.0	1046	193.3
*FEMA	79.2	59.0+	23.6	29.8-	0.0	0.0	1219	191.6
	-	-	+	+				

(AGE)

*-29	74.7	51.7-	27.2	40.0+	0.0	0.0	360	193.6
30-	79.7	48.2-	29.0+	38.1+	0.0	0.0	438	195.0
40-	75.2	58.1	24.4	32.9	0.0	0.0	492	190.7
50-	77.7	58.3	26.3	30.2	0.0	0.0	453	192.5
*60-	80.5+	64.9+	20.3-	25.3-	0.0	0.0	522	191.0
	-	-	+	+				

(EDUCATION)

*LOW	80.7+	62.8+	23.1	23.6-	0.0	0.0	698	190.1
MID	77.6	56.1	25.3	35.2+	0.0	0.0	1098	194.3
*HIGH	73.6-	49.5-	27.9	40.5+	0.0	0.0	469	191.5
	+	+	-	-				

(CLASS)

*UPP	75.9	52.6	25.9	38.5+	0.0	0.0	270	193.0
MID	79.0	58.8+	23.8	31.0	0.0	0.0	1262	192.6
*LOW	76.1	54.8	27.3	33.7	0.0	0.0	733	192.0
				+				

(FAMILY INCOM)

*1 L	79.0	58.3	25.7	30.5-	0.0	0.0	1114	193.4
2 M	77.4	57.1	25.3	34.2	0.0	0.0	518	194.0
*3 H	77.9	55.9	25.5	38.6+	0.0	0.0	145	197.9
DK	75.0	53.3-	23.8	34.6	0.0	0.0	488	186.7
				-				

(POLIT L-R)

*LEFT	71.6-	47.3-	32.4+	41.9+	0.0	0.0	148	193.2
MID	77.4	55.6	27.1+	35.8+	0.0	0.0	1328	195.9
*RIGH	84.1+	63.4+	18.7-	28.1-	0.0	0.0	402	194.3
DK	74.4-	57.6	22.5	23.5-	0.0	0.0	387	178.0
	-	-	+	+				

(RELIGION)

PROT	0.0	0.0	0.0	0.0	0.0	0.0	0	0.0
CATH	0.0	0.0	0.0	0.0	0.0	0.0	0	0.0
*BUDD	82.0+	58.8	22.8	29.5-	0.0	0.0	645	193.0
OTH	76.4	59.9	31.3+	28.6	0.0	0.0	182	196.2
*NONE	75.9-	55.5	25.5	34.8+	0.0	0.0	1438	191.7
	+	+	-	-				

(URBAN-RURAL)

*1 R	81.9+	58.3	24.8	28.5-	0.0	0.0	568	193.5
2	75.9	57.3	27.2	33.2	0.0	0.0	464	193.5
3	75.8	56.3	22.6	32.8	0.0	0.0	442	187.6
4	79.9	55.8	26.0	32.4	0.0	0.0	373	194.1
*5 U	74.2-	55.5	25.4	38.3+	0.0	0.0	418	193.3
	+			-				

46-#5.6H 他人との仲か仕事か

Desirable person: efficient versus friendly

問46 [カード26] つぎのうち、あなたはどちらが人間として望ましいとお考えですか。

- 1 他人と仲がよく、なにかと頼りになるが、仕事はあまりできない人
- 2 仕事はよくできるが、他人の事情や心配事には無関心な人
- 8 その他(記入)
- 9 わからない

(Q46 #5.6H)						
	1	2	8	9	TOTAL	
TOTAL	61.5	11.3	4.3	23.0	2265	100.0
(SEX)						
*MALE	62.3	12.5	4.9	20.3	1046	100.0
*FEMA	60.8	10.2	3.8	25.3	1219	100.0
(AGE)						
*-29	67.2+	10.3	2.5	20.0	360	100.0
30-	62.8	8.9	5.0	23.3	438	100.0
40-	55.7-	15.4+	5.1	23.8	492	100.0
50-	61.1	11.0	4.9	23.0	453	100.0
*60-	62.3	10.2	3.6	23.9	522	100.0
(EDUCATION)						
*LOW	61.9	12.5	2.9	22.8	698	100.0
MID	61.4	11.2	4.9	22.5	1098	100.0
*HIGH	61.2	9.6	4.9	24.3	469	100.0
(CLASS)						
*UPP	61.5	11.9	5.6	21.1	270	100.0
MID	59.7	11.3	4.2	24.8	1262	100.0
*LOW	64.5	11.1	4.0	20.5	733	100.0
(FAMILY INCOM)						
*1 L	62.4	11.8	4.1	21.7	1114	100.0
2 M	59.5	13.7	4.2	22.6	518	100.0
*3 H	65.5	8.3	7.6	18.6	145	100.0
DK	60.5	8.4	3.7	27.5+	488	100.0
(POLIT L-R)						
*LEFT	66.2	14.2	4.1	15.5-	148	100.0
MID	62.1	11.6	5.0	21.3	1328	100.0
*RIGH	67.4+	13.2	3.7	15.7-	402	100.0
DK	51.4-	7.0-	2.6	39.0+	387	100.0
(RELIGION)						
PROT	0.0	0.0	0.0	0.0	0	0.0
CATH	0.0	0.0	0.0	0.0	0	0.0
*BUDD	60.8	11.8	5.1	22.3	645	100.0
OTH	58.8	14.8	7.1	19.2	182	100.0
*NONE	62.2	10.6	3.5	23.7	1438	100.0
(URBAN-RURAL)						
*1 R	63.9	7.7-	4.2	24.1	568	100.0
2	59.1	13.4	4.7	22.8	464	100.0
3	59.3	14.3	4.1	22.4	442	100.0
4	63.0	9.9	3.8	23.3	373	100.0
*5 U	62.0	11.7	4.5	21.8	418	100.0

47-#2.2B スジかまるくか

Consensus versus own principle

問47 [カード27] 物事を決定する時に「一定の原則に従うこと」に重点をおく人と、「他人との調和をはかること」に重点をおく人では、どちらがあなたの好きな「ひとがら」ですか。

- 1 物事を決定するときに一定の原則に従うことに重点をおく人
- 2 物事を決定するときに他人との調和をはかることに重点をおく人
- 8 その他(記入)
- 9 わからない

(Q47 #2.2B)		1	2	8	9	TOTAL	
TOTAL	20.2	68.3	1.3	10.3	2265	100.0	
(SEX)							
*MALE	23.3+	67.4	1.5	7.7-	1046	100.0	
*FEMA	17.5-	69.0	1.1	12.5+	1219	100.0	
(AGE)							
*-29	17.8	73.3+	0.6	8.3	360	100.0	
30-	19.4	69.9	1.8	8.9	438	100.0	
40-	21.5	68.3	2.4+	7.7	492	100.0	
50-	19.4	69.1	0.4	11.0	453	100.0	
*60-	21.8	62.6-	1.0	14.6+	522	100.0	
(EDUCATION)							
*LOW	18.2	68.6	0.6	12.6+	698	100.0	
MID	19.9	69.0	1.5	9.5	1098	100.0	
*HIGH	23.7	65.9	1.7	8.7	469	100.0	
(CLASS)							
*UPP	23.7	65.9	1.5	8.9	270	100.0	
MID	19.1	68.2	1.2	11.5	1262	100.0	
*LOW	20.7	69.2	1.4	8.7	733	100.0	
(FAMILY INCOM)							
*1 L	19.6	70.0	1.3	9.1	1114	100.0	
2 M	19.5	72.2	1.2	7.1-	518	100.0	
*3 H	29.7+	64.8	2.1	3.4-	145	100.0	
DK	19.5	61.1-	1.0	18.4+	488	100.0	
(POLIT L-R)							
*LEFT	25.7	68.2	2.0	4.1-	148	100.0	
MID	20.6	69.6	1.2	8.6-	1328	100.0	
*RIGHT	23.1	70.9	1.0	5.0-	402	100.0	
DK	13.4-	61.0-	1.6	24.0+	387	100.0	
(RELIGION)							
PROT	0.0	0.0	0.0	0.0	0	0.0	
CATH	0.0	0.0	0.0	0.0	0	0.0	
*BUDD	21.2	67.3	0.9	10.5	645	100.0	
OTH	22.0	64.8	1.1	12.1	182	100.0	
*NONE	19.5	69.1	1.5	9.9	1438	100.0	
(URBAN-RURAL)							
*1 R	18.0	68.7	1.2	12.1	568	100.0	
2	21.8	63.6-	0.4	14.2+	464	100.0	
3	19.0	72.4	1.8	6.8-	442	100.0	
4	18.0	72.9	1.3	7.8	373	100.0	
*5 U	24.6+	64.4	1.7	9.3	418	100.0	

48-#5.1C1 入社試験（親戚）

Employment examination: relative

問48〔カード28〕 あなたが、ある会社の社長だったとします。その会社で、新しく職員を1人採用するために試験をしました。入社試験をまかせておいた課長が、

「社長のご親戚の方は2番でした。しかし、私としましては、1番の人でも、ご親戚の方でも、どちらでもよいと思いますがどうでしょうか」

と社長のあなたに報告しました。

あなたはどちらをとれ（採用しろ）といえますか。

1 1番の人を採用するようにいう

2 親戚を採用するようにいう

8 その他（記入

)

9 わからない

(Q48 #51C1)	1	2	8	9	TOTAL	
TOTAL	60.4	22.8	1.0	15.8	2265	100.0

(SEX)						
*MALE	63.7+	22.1	1.0	13.3-	1046	100.0
*FEMA	57.7	23.5	1.0	17.9+	1219	100.0
	+					

(AGE)						
*-29	62.2	21.9	0.8	15.0	360	100.0
30-	60.7	24.9	2.5+	11.9-	438	100.0
40-	59.8	25.6	1.0	13.6	492	100.0
50-	64.2	20.8	0.4	14.6	453	100.0
*60-	56.3	20.9	0.2	22.6+	522	100.0

(EDUCATION)						
*LOW	57.2	24.9	0.1-	17.8	698	100.0
MID	62.8	21.7	1.2	14.4	1098	100.0
*HIGH	59.9	22.4	1.7	16.0	469	100.0

(CLASS)						
*UPP	63.0	23.3	1.1	12.6	270	100.0
MID	58.6	23.1	1.0	17.3	1262	100.0
*LOW	62.6	22.2	0.8	14.3	733	100.0

(FAMILY INCOM)						
*1 L	60.3	24.0	0.6	15.1	1114	100.0
2 M	61.8	25.9	1.7	10.6-	518	100.0
*3 H	69.7+	19.3	2.1	9.0-	145	100.0
DK	56.6	18.0-	0.6	24.8+	488	100.0
	-					

(POLIT L-R)						
*LEFT	68.2	19.6	0.7	11.5	148	100.0
MID	63.1	22.3	1.2	13.4-	1328	100.0
*RIGHT	60.7	27.9+	0.0	11.4-	402	100.0
DK	48.1-	20.7	1.3	30.0+	387	100.0

(RELIGION)						
PROT	0.0	0.0	0.0	0.0	0	0.0
CATH	0.0	0.0	0.0	0.0	0	0.0
*BUDD	59.4	23.1	0.5	17.1	645	100.0
OTH	58.8	24.2	1.1	15.9	182	100.0
*NONE	61.1	22.5	1.2	15.2	1438	100.0

(URBAN-RURAL)						
*1 R	57.6	25.0	0.9	16.5	568	100.0
2	57.8	24.4	0.2	17.7	464	100.0
3	61.5	24.2	1.1	13.1	442	100.0
4	63.5	22.0	1.1	13.4	373	100.0
*5 U	63.4	17.5-	1.7	17.5	418	100.0
	+					

49-#5.1C2 入社試験（恩人の子）

Employment examination: son of benefactor

問49〔カード29〕 それでは、この場合2番になったのがあなたの親戚の子供でなくて、あなたが昔世話になった人の子供だったとしたら、あなたはどのようにしますか。（どちらをとれといいますか）

- 1 1番の人を採用するようにいう
- 2 昔世話になった人の子供を採用するようにいう
- 8 その他（記入）
- 9 わからない

(Q49 #51C2)		1	2	8	9	TOTAL	
TOTAL		40.6	42.3	1.2	15.9	2265	100.0
(SEX)							
*MALE		45.3+	39.5	1.1	14.1	1046	100.0
*FEMA		36.6-	44.6	1.2	17.6	1219	100.0
		+	-				
(AGE)							
*-29		43.3	41.1	1.7	13.9	360	100.0
30-		39.3	45.2	2.5+	13.0	438	100.0
40-		40.2	43.3	1.0	15.4	492	100.0
50-		41.7	43.5	0.4	14.3	453	100.0
*60-		39.3	38.5	0.6	21.6+	522	100.0
(EDUCATION)							
*LOW		38.5	42.7	0.1-	18.6	698	100.0
MID		42.3	42.0	1.5	14.1	1098	100.0
*HIGH		39.7	42.2	1.9	16.2	469	100.0
(CLASS)							
*UPP		45.2	42.6	1.5	10.7-	270	100.0
MID		40.1	41.3	1.1	17.5	1262	100.0
*LOW		39.8	43.8	1.2	15.1	733	100.0
(FAMILY INCOM)							
*1 L		39.8	44.7	0.7	14.8	1114	100.0
2 M		43.4	43.1	2.1	11.4-	518	100.0
*3 H		43.4	44.8	1.4	10.3	145	100.0
DK		38.7	35.0-	1.2	25.0+	488	100.0
(POLIT L-R)							
*LEFT		47.3	39.9	0.7	12.2	148	100.0
MID		43.6+	42.2	1.1	13.1-	1328	100.0
*RIGH		41.8	47.3+	0.5	10.4-	402	100.0
DK		26.6-	38.2	2.3+	32.8+	387	100.0
(RELIGION)							
PROT		0.0	0.0	0.0	0.0	0	0.0
CATH		0.0	0.0	0.0	0.0	0	0.0
*BUDD		40.3	42.9	0.6	16.1	645	100.0
OTH		36.3	44.5	2.2	17.0	182	100.0
*NONE		41.3	41.7	1.3	15.7	1438	100.0
(URBAN-RURAL)							
*1 R		38.0	43.0	1.1	18.0	568	100.0
2		36.9	45.7	0.0-	17.5	464	100.0
3		42.8	43.2	2.0	12.0-	442	100.0
4		41.3	43.7	1.6	13.4	373	100.0
*5 U		45.5+	35.2-	1.4	17.9	418	100.0
		-	+				

50-#5.6 めんどうをみる課長
Type of boss preferred

問50 〔カード30〕 ある会社につきのような2人の課長がいます。もしあなたが使われるとしたら、どちらの課長に使われる方がよいと思いますか。どちらか1つあげて下さい。

- 1 規則をまげてまで、無理な仕事をさせることはありませんが、仕事以外のことで人のめんどうを見ません
- 2 時には規則をまげて、無理な仕事をさせることもあります。仕事のこと以外でも人のめんどうをよく見ます
- 8 その他(記入)
- 9 わからない

(Q50 #5.6)						
	1	2	8	9	TOTAL	
TOTAL	9.0	80.3	0.1	10.6	2265	100.0
(SEX)						
*MALE	8.8	82.5	0.0	8.7	1046	100.0
*FEMA	9.2	78.4	0.2	12.2	1219	100.0
	+					
(AGE)						
*-29	11.1	81.7	0.0	7.2-	360	100.0
30-	7.8	83.8	0.0	8.4	438	100.0
40-	9.3	82.3	0.2	8.1	492	100.0
50-	7.9	80.8	0.0	11.3	453	100.0
*60-	9.2	74.1-	0.2	16.5+	522	100.0
	+					
(EDUCATION)						
*LOW	8.0	77.4	0.1	14.5+	698	100.0
MID	8.2	82.4	0.1	9.3	1098	100.0
*HIGH	12.4+	79.7	0.0	7.9	469	100.0
	-					
(CLASS)						
*UPP	11.9	79.6	0.4	8.1	270	100.0
MID	7.8	80.3	0.1	11.7	1262	100.0
*LOW	10.0	80.5	0.0	9.5	733	100.0
(FAMILY INCOM)						
*1 L	8.9	81.9	0.0	9.2	1114	100.0
2 M	10.0	81.7	0.2	8.1	518	100.0
*3 H	7.6	89.0+	0.7+	2.8-	145	100.0
DK	8.6	72.7-	0.0	18.6+	488	100.0
	-					
(POLIT L-R)						
*LEFT	10.1	83.8	0.0	6.1	148	100.0
MID	9.6	81.9	0.2	8.4-	1328	100.0
*RIGHT	8.5	84.1	0.0	7.5-	402	100.0
DK	7.2	69.5-	0.0	23.3+	387	100.0
(RELIGION)						
PROT	0.0	0.0	0.0	0.0	0	0.0
CATH	0.0	0.0	0.0	0.0	0	0.0
*BUDD	8.2	79.8	0.0	11.9	645	100.0
OTH	12.6	75.8	0.0	11.5	182	100.0
*NONE	8.9	81.1	0.1	9.9	1438	100.0
(URBAN-RURAL)						
*1 R	7.4	79.2	0.2	13.2+	568	100.0
2	9.7	78.0	0.2	12.1	464	100.0
3	10.0	82.4	0.0	7.7	442	100.0
4	6.2	83.4	0.0	10.5	373	100.0
*5 U	12.0+	79.4	0.0	8.6	418	100.0
	-					

51-#2.12 他人のためか自分のためか

Are people helpful most of the time

問51 たいていの人、他人の役にたとうとしていますか、それとも自分のことだけ考えていると思いますか。

- 1 他人の役にたとうとしている
- 2 自分のことだけ考えている
- 8 その他(記入)
- 9 わからない

)

(Q51 #2.12)		1	2	8	9	TOTAL	
TOTAL		31.2	54.2	1.5	13.2	2265	100.0
(SEX)							
*MALE		31.9	55.0	1.4	11.7	1046	100.0
*FEMA		30.5	53.5	1.5	14.5	1219	100.0
(AGE)							
*-29		24.7-	62.5+	1.4	11.4	360	100.0
30-		29.5	58.9	1.4	10.3	438	100.0
40-		32.1	54.5	1.6	11.8	492	100.0
50-		38.0+	46.4-	1.1	14.6	453	100.0
*60-		30.3	51.0	1.7	17.0+	522	100.0
			+				
(EDUCATION)							
*LOW		30.2	51.7	1.3	16.8+	698	100.0
MID		31.9	56.2	1.1	10.8-	1098	100.0
*HIGH		30.9	53.1	2.6	13.4	469	100.0
(CLASS)							
*UPP		36.3	52.6	1.9	9.3	270	100.0
MID		31.5	52.6	1.3	14.7	1262	100.0
*LOW		28.8	57.4	1.6	12.1	733	100.0
			+				
(FAMILY INCOM)							
*1 L		30.2	56.6	1.5	11.8	1114	100.0
2 M		38.4+	51.2	1.5	8.9-	518	100.0
*3 H		29.0	59.3	0.7	11.0	145	100.0
DK		26.4-	50.4	1.4	21.7+	488	100.0
(POLIT L-R)							
*LEFT		33.1	58.1	1.4	7.4-	148	100.0
MID		30.4	56.4	1.4	11.7	1328	100.0
*RIGH		38.1+	50.7	1.5	9.7-	402	100.0
DK		25.8-	48.6-	1.6	24.0+	387	100.0
(RELIGION)							
PROT		0.0	0.0	0.0	0.0	0	0.0
CATH		0.0	0.0	0.0	0.0	0	0.0
*BUDD		35.8+	51.3	1.1	11.8	645	100.0
OTH		31.9	56.0	2.7	9.3	182	100.0
*NONE		29.0	55.2	1.5	14.3	1438	100.0
			+				
(URBAN-RURAL)							
*1 R		35.0	49.8-	1.2	13.9	568	100.0
2		32.1	53.0	1.3	13.6	464	100.0
3		30.3	57.9	2.3	9.5-	442	100.0
4		27.1	57.9	0.8	14.2	373	100.0
*5 U		29.4	54.1	1.7	14.8	418	100.0

52-#2.12B スキがあれば利用されるか

Are most people fair

問52 他人は、機会があれば、あなたを利用しようとしていますか、それともそんなことはないと思いますか。

- 1 他人は機会があれば利用しようとしていると思う
- 2 そんなことはないと思う
- 8 そ の 他 (記入)
- 9 わからない

(Q52 #2.12B)		1	2	8	9	TOTAL	
TOTAL		32.3	52.8	0.9	14.0	2265	100.0
(SEX)							
*MALE		38.9+	47.7-	0.9	12.5	1046	100.0
*FEMA		26.6-	57.2+	0.9	15.3	1219	100.0
		+	-				
(AGE)							
*-29		32.5	54.4	0.0	13.1	360	100.0
30-		32.0	54.8	0.7	12.6	438	100.0
40-		34.8	51.4	1.4	12.4	492	100.0
50-		34.0	49.9	1.1	15.0	453	100.0
*60-		28.5	53.8	1.0	16.7	522	100.0
(EDUCATION)							
*LOW		30.2	53.0	0.7	16.0	698	100.0
MID		33.2	53.5	0.8	12.6	1098	100.0
*HIGH		33.3	51.0	1.3	14.5	469	100.0
(CLASS)							
*UPP		28.5	56.7	2.6+	12.2	270	100.0
MID		31.1	53.7	0.6	14.6	1262	100.0
*LOW		35.6	49.8	0.8	13.8	733	100.0
		-					
(FAMILY INCOM)							
*1 L		33.9	52.4	1.2	12.5	1114	100.0
2 M		31.5	56.9	0.4	11.2	518	100.0
*3 H		35.9	54.5	0.7	9.0	145	100.0
DK		28.3	48.8	0.8	22.1+	488	100.0
(POLIT L-R)							
*LEFT		36.5	52.0	1.4	10.1	148	100.0
MID		31.8	55.3	1.0	11.9-	1328	100.0
*RIGH		37.8+	52.0	0.7	9.5-	402	100.0
DK		26.6-	45.2-	0.5	27.6+	387	100.0
(RELIGION)							
PROT		0.0	0.0	0.0	0.0	0	0.0
CATH		0.0	0.0	0.0	0.0	0	0.0
*BUDD		33.6	54.0	0.6	11.8	645	100.0
OTH		33.0	53.8	0.5	12.6	182	100.0
*NONE		31.6	52.2	1.0	15.2	1438	100.0
(URBAN-RURAL)							
*1 R		31.2	53.0	0.2	15.7	568	100.0
2		30.4	52.8	1.1	15.7	464	100.0
3		34.8	51.6	1.6	12.0	442	100.0
4		32.2	54.4	0.5	12.9	373	100.0
*5 U		33.3	52.4	1.2	13.2	418	100.0

53-#2.12C 人は信頼できるか

Are most people trustworthy

問53 たいていの人は信頼できると思いますか、それとも、常に用心した方がよいと思いますか。

1	2	8	9
信頼できる と思う	常に用心した 方がよい	その他(記入)	わからない

(Q53	#2.12C)					
	1	2	8	9	TOTAL	
TOTAL	39.1	46.0	2.8	12.1	2265	100.0
(SEX)					
*MALE	38.7	47.5	2.8	11.0	1046	100.0
*FEMA	39.5	44.6	2.9	13.0	1219	100.0
(AGE)					
*-29	37.2	45.8	2.5	14.4	360	100.0
30-	41.8	41.3	3.2	13.7	438	100.0
40-	39.4	45.1	3.9	11.6	492	100.0
50-	37.7	49.7	2.9	9.7	453	100.0
*60-	39.1	47.5	1.7	11.7	522	100.0
(EDUCATION)					
*LOW	35.1-	51.1+	1.3-	12.5	698	100.0
MID	38.6	46.4	3.5	11.6	1098	100.0
*HIGH	46.3+	37.3-	3.6	12.8	469	100.0
	-	+				
(CLASS)					
*UPP	50.0+	35.6-	4.1	10.4	270	100.0
MID	38.3	46.8	2.4	12.6	1262	100.0
*LOW	36.6	48.4	3.1	11.9	733	100.0
	+	-				
(FAMILY INCOM)						
*1 L	39.9	47.1	1.9	11.1	1114	100.0
2 M	42.1	44.2	4.4+	9.3	518	100.0
*3 H	44.8	46.2	2.1	6.9	145	100.0
DK	32.6-	45.1	3.5	18.9+	488	100.0
(POLIT L-R)					
*LEFT	37.8	49.3	4.1	8.8	148	100.0
MID	41.3	45.3	2.9	10.6	1328	100.0
*RIGH	41.0	50.0	1.7	7.2-	402	100.0
DK	30.2-	42.9	3.4	23.5+	387	100.0
(RELIGION)					
PROT	0.0	0.0	0.0	0.0	0	0.0
CATH	0.0	0.0	0.0	0.0	0	0.0
*BUDD	41.7	45.0	2.6	10.7	645	100.0
OTH	40.1	46.2	3.8	9.9	182	100.0
*NONE	37.8	46.4	2.8	13.0	1438	100.0
(URBAN-RURAL)					
*1 R	41.9	44.2	1.9	12.0	568	100.0
2	40.7	43.5	2.8	12.9	464	100.0
3	37.1	49.1	3.2	10.6	442	100.0
4	36.2	49.6	2.7	11.5	373	100.0
*5 U	38.3	44.5	3.8	13.4	418	100.0

54-#2.83A 現代生活の個人態度－他人を助ける

Life: most people are helpful

問54 [カード31] 次のような意見がいくつかあります。ご自分の立場や個人的な感情を考えて、「賛成」「やや賛成」「やや反対」「反対」のいずれかで答えて下さい。

- a. まず、「たいていの人、他人を助けるために多少の努力をすることができる」というのですが、あなたのお考えに近いのはどれですか。

(以下同様にb～eを聞く)

賛成 やや やや 反対 その他 わから
賛成 賛成 反対

- a. たいていの人、他人を助けるために多少の 1 2 3 4 8 9
努力をすることができる

(Q54.1 #2.83A)

	1	2	3	4	8	9	TOTAL	
TOTAL	42.2	46.8	4.4	1.2	0.1	5.3	2265	100.0

(SEX)

*MALE	44.7	45.1	3.9	1.1	0.1	5.0	1046	100.0
*FEMA	40.0	48.2	4.8	1.3	0.2	5.6	1219	100.0
+								

(AGE)

*-29	39.4	49.2	5.8	0.8	0.0	4.7	360	100.0
30-	40.9	47.7	5.5	2.1	0.2	3.7	438	100.0
40-	42.9	49.4	2.4-	1.2	0.2	3.9	492	100.0
50-	43.3	45.5	4.0	1.1	0.0	6.2	453	100.0
*60-	43.5	43.1	4.6	1.0	0.2	7.7+	522	100.0

(EDUCATION)

*LOW	40.5	46.3	4.7	1.3	0.1	7.0+	698	100.0
MID	40.3	49.5	4.2	1.3	0.2	4.6	1098	100.0
*HIGH	49.0+	41.4-	4.3	1.1	0.0	4.3	469	100.0
-								

(CLASS)

*UPP	49.6+	41.1	4.1	0.4	0.0	4.8	270	100.0
MID	41.4	47.8	4.2	1.1	0.1	5.5	1262	100.0
*LOW	40.8	47.2	4.8	1.8	0.3	5.2	733	100.0
+								

(FAMILY INCOM)

*1 L	41.8	46.9	5.1	1.5	0.1	4.6	1114	100.0
2 M	47.1+	46.9	2.3-	1.2	0.0	2.5-	518	100.0
*3 H	53.1+	41.4	3.4	0.7	0.0	1.4-	145	100.0
DK	34.4-	48.2	5.1	0.8	0.4	11.1+	488	100.0
-								

(POLIT L-R)

*LEFT	46.6	41.2	4.1	2.7	0.0	5.4	148	100.0
MID	41.6	49.8+	4.4	1.0	0.1	3.2-	1328	100.0
*RIGHT	49.5+	44.5	2.7	1.0	0.0	2.2-	402	100.0
DK	34.9-	40.8-	6.2	1.8	0.5+	15.8+	387	100.0

(RELIGION)

PROT	0.0	0.0	0.0	0.0	0.0	0.0	0	0.0
CATH	0.0	0.0	0.0	0.0	0.0	0.0	0	0.0
*BUDD	45.9	43.4	4.2	1.2	0.2	5.1	645	100.0
OTH	46.7	42.9	3.8	2.7	0.0	3.8	182	100.0
*NONE	39.9	48.8	4.5	1.0	0.1	5.6	1438	100.0
+		-						

(URBAN-RURAL)

*1 R	42.3	45.4	4.0	2.1	0.2	6.0	568	100.0
2	42.7	45.7	3.9	1.3	0.0	6.5	464	100.0
3	48.4+	41.0-	4.1	0.9	0.5	5.2	442	100.0
4	37.0-	53.6+	4.0	0.3	0.0	5.1	373	100.0
*5 U	39.5	50.0	6.0	1.2	0.0	3.3	418	100.0

54-#2.83B 現代生活の個人態度－共同体

Life: part of community

問54 [カード31] 次のような意見がいくつかあります。ご自分の立場や個人的な感情を考えて、「賛成」「やや賛成」「やや反対」「反対」のいずれかで答えて下さい。

b. 結びつきが強い地域社会に自分が属している 1 2 3 4 8 9
 と思う

(Q54.2 #2.83B)	1	2	3	4	8	9	TOTAL	
TOTAL	23.9	46.8	13.8	4.5	0.3	10.7	2265	100.0
(SEX)								
*MALE	26.8+	46.2	14.3	3.5	0.3	8.9	1046	100.0
*FEMA	21.4-	47.3	13.4	5.3	0.3	12.3	1219	100.0
	+							
(AGE)								
*-29	13.9-	50.6	18.6+	6.4	0.0	10.6	360	100.0
30-	18.0-	50.0	16.9	7.1+	0.2	7.8-	438	100.0
40-	25.0	46.7	14.8	4.1	0.6	8.7	492	100.0
50-	26.5	46.6	11.3	3.1	0.2	12.4	453	100.0
*60-	32.4+	41.8-	9.2-	2.5-	0.4	13.8+	522	100.0
	-	+	+	+				
(EDUCATION)								
*LOW	27.8+	44.7	10.3-	2.0-	0.3	14.9+	698	100.0
MID	23.2	49.0	13.0	5.6	0.3	8.9	1098	100.0
*HIGH	19.6-	44.8	20.9+	5.5	0.4	8.7	469	100.0
	+		-	-				
(CLASS)								
*UPP	28.9	38.5-	15.6	6.3	0.7	10.0	270	100.0
MID	22.9	49.6	12.7	3.8	0.1	10.9	1262	100.0
*LOW	23.7	45.0	15.1	4.9	0.5	10.6	733	100.0
(FAMILY INCOM)								
*1 L	23.2	48.7	13.4	4.7	0.3	9.9	1114	100.0
2 M	25.5	47.5	15.4	3.9	0.4	7.3-	518	100.0
*3 H	30.3	44.1	13.1	7.6	0.0	4.8-	145	100.0
DK	21.9	42.6	13.3	3.7	0.4	18.0+	488	100.0
(POLIT L-R)								
*LEFT	27.7	41.9	12.8	5.4	0.7	11.5	148	100.0
MID	22.2	49.9+	15.7	4.8	0.4	7.0-	1328	100.0
*RIGHT	34.8+	44.5	12.4	1.5-	0.0	6.7-	402	100.0
DK	16.8-	40.3-	9.3-	5.9	0.3	27.4+	387	100.0
				+				
(RELIGION)								
PROT	0.0	0.0	0.0	0.0	0.0	0.0	0	0.0
CATH	0.0	0.0	0.0	0.0	0.0	0.0	0	0.0
*BUDD	32.9+	42.6-	12.4	2.0-	0.2	9.9	645	100.0
OTH	24.7	43.4	14.8	5.5	0.5	11.0	182	100.0
*NONE	19.7-	49.1	14.3	5.4	0.3	11.1	1438	100.0
	+	-		-				
(URBAN-RURAL)								
*1 R	31.9+	47.5	7.7-	2.1-	0.2	10.6	568	100.0
2	23.7	47.8	12.3	4.1	0.4	11.6	464	100.0
3	23.5	47.3	13.8	4.3	0.5	10.6	442	100.0
4	16.6-	47.7	18.8+	4.8	0.0	12.1	373	100.0
*5 U	20.1	43.3	19.4+	7.9+	0.5	8.9	418	100.0
	+		-	-				

54-#2.83C 現代生活の個人態度－その日その日

Life: people live for today

問54 [カード31] 次のような意見がいくつかあります。ご自分の立場や個人的な感情を考えて、「賛成」「やや賛成」「やや反対」「反対」のいずれかで答えて下さい。

c. ^{とんねち} 今日、人は明日のことを心配しないでその日その日を生きざるを得ない

賛成 やや 賛成 やや 反対 反対 その他 わから
ない

1 2 3 4 8 9

(Q54.3 #2.83C)

	1	2	3	4	8	9	TOTAL	
TOTAL	12.3	31.1	28.3	18.4	0.5	9.4	2265	100.0

(SEX)

*MALE	12.0	31.5	28.0	20.4	0.5	7.7	1046	100.0
*FEMA	12.6	30.8	28.6	16.7	0.5	10.8	1219	100.0

+

(AGE)

*-29	9.2	27.5	33.1	20.3	0.3	9.7	360	100.0
30-	9.6	32.6	32.4	18.5	0.5	6.4	438	100.0
40-	12.8	30.5	31.1	17.7	0.8	7.1	492	100.0
50-	11.9	29.4	26.9	21.0	0.2	10.6	453	100.0
*60-	16.5	34.3	20.3	15.5	0.6	12.8	522	100.0

-

-

+

(EDUCATION)

*LOW	14.8	32.8	21.8	17.0	0.4	13.2	698	100.0
MID	12.4	31.4	31.1	17.0	0.5	7.6	1098	100.0
*HIGH	8.3	27.7	31.6	23.7	0.6	8.1	469	100.0

+

-

-

(CLASS)

*UPP	13.0	25.6	25.9	26.3	1.1	8.1	270	100.0
MID	11.3	31.6	29.7	17.3	0.3	9.8	1262	100.0
*LOW	13.8	32.2	26.9	17.5	0.5	9.1	733	100.0

-

+

(FAMILY INCOM)

*1 L	14.2	32.9	27.1	16.2	0.5	9.0	1114	100.0
2 M	10.8	28.4	33.8	20.8	0.4	5.8	518	100.0
*3 H	9.0	31.0	29.7	27.6	0.0	2.8	145	100.0
DK	10.5	29.7	25.0	18.0	0.6	16.2	488	100.0

-

(POLIT L-R)

*LEFT	20.3	33.8	20.3	20.3	0.0	5.4	148	100.0
MID	11.4	31.2	32.0	19.4	0.5	5.5	1328	100.0
*RIGHT	13.4	32.6	27.4	18.7	0.2	7.7	402	100.0
DK	11.1	28.2	19.9	14.0	0.8	26.1	387	100.0

-

(RELIGION)

PROT	0.0	0.0	0.0	0.0	0.0	0.0	0	0.0
CATH	0.0	0.0	0.0	0.0	0.0	0.0	0	0.0
*BUDD	13.0	32.6	26.4	20.0	0.6	7.4	645	100.0
OTH	13.2	31.3	22.5	20.9	1.1	11.0	182	100.0
*NONE	11.8	30.4	30.0	17.4	0.3	10.1	1438	100.0

(URBAN-RURAL)

*1 R	12.1	33.6	26.2	15.5	0.2	12.3	568	100.0
2	13.6	31.9	26.1	18.7	0.2	9.5	464	100.0
3	11.5	26.7	30.8	21.0	0.9	9.0	442	100.0
4	13.4	33.5	26.0	16.6	0.5	9.9	373	100.0
*5 U	10.8	29.2	33.3	20.8	0.7	5.3	418	100.0

-

-

54-#2.83D 現代生活の個人態度－収入より手段

Life: way of earning money is more important than amount

問54 〔カード31〕 次のような意見がいくつかあります。ご自分の立場や個人的な感情を考えて、「賛成」「やや賛成」「やや反対」「反対」のいずれかで答えて下さい。

d. 収入を得るための手段の方が、得られる収入 1 2 3 4 8 9
よりも大切である

(Q54.4 #2.83D)		1	2	3	4	8	9	TOTAL	
TOTAL		18.8	31.9	20.8	11.3	0.3	17.0	2265	100.0
(SEX)									
*MALE		20.9	31.5	20.7	11.4	0.3	15.1	1046	100.0
*FEMA		17.0	32.2	20.8	11.2	0.2	18.6	1219	100.0
+									
(AGE)									
*-29		17.5	37.8+	20.3	11.1	0.0	13.3	360	100.0
30-		18.3	31.1	24.0	11.4	0.5	14.8	438	100.0
40-		18.9	28.7	24.8+	14.6+	0.4	12.6-	492	100.0
50-		21.0	34.4	19.6	8.6	0.4	15.9	453	100.0
*60-		18.2	29.3	15.7-	10.3	0.0	26.4+	522	100.0
+									
(EDUCATION)									
*LOW		15.0-	30.4	20.8	9.5	0.1	24.2+	698	100.0
MID		20.2	32.7	20.9	11.9	0.2	14.1-	1098	100.0
*HIGH		21.1	32.2	20.7	12.4	0.6	13.0-	469	100.0
-									
(CLASS)									
*UPP		24.1+	28.9	20.7	11.5	0.4	14.4	270	100.0
MID		18.9	33.4	20.2	10.1	0.2	17.1	1262	100.0
*LOW		16.6	30.4	21.8	13.1	0.3	17.7	733	100.0
+									
(FAMILY INCOM)									
*1 L		18.1	32.9	21.8	11.3	0.3	15.6	1114	100.0
2 M		20.7	33.4	23.0	11.4	0.2	11.4-	518	100.0
*3 H		31.7+	26.2	18.6	11.7	0.7	11.0	145	100.0
DK		14.5-	29.7	16.8-	10.9	0.2	27.9+	488	100.0
-									
(POLIT L-R)									
*LEFT		23.6	29.7	18.9	14.2	0.7	12.8	148	100.0
MID		19.1	35.6+	22.0	10.6	0.3	12.4-	1328	100.0
*RIGHT		23.1+	28.4	22.1	13.4	0.0	12.9-	402	100.0
DK		11.6-	23.5-	16.0-	10.1	0.3	38.5+	387	100.0
(RELIGION)									
PROT		0.0	0.0	0.0	0.0	0.0	0.0	0	0.0
CATH		0.0	0.0	0.0	0.0	0.0	0.0	0	0.0
*BUDD		19.1	30.9	21.1	11.5	0.5	17.1	645	100.0
OTH		25.3+	26.4	18.1	13.2	0.5	16.5	182	100.0
*NONE		17.9	33.0	21.0	10.9	0.1	17.0	1438	100.0
(URBAN-RURAL)									
*1 R		17.6	29.0	22.7	10.4	0.0	20.2+	568	100.0
2		16.2	30.6	22.6	12.3	0.4	17.9	464	100.0
3		20.1	33.3	21.5	11.3	0.7	13.1-	442	100.0
4		19.8	34.3	20.4	12.9	0.0	12.6-	373	100.0
*5 U		21.1	33.5	15.8-	9.8	0.2	19.6	418	100.0
+									

54-#2.83E 現代生活の個人態度－孤独感

Life: people often feel lonely

問54 [カード31] 次のような意見がいくつかあります。ご自分の立場や個人的な感情を考えて、「賛成」「やや賛成」「やや反対」「反対」のいずれかで答えて下さい。

e. 現代は、自分も含めて、人々は孤独で他人から切り離されていると感じることが多い ……

	賛成	やや賛成	やや反対	反対	その他	わからない
1	2	3	4	8	9	

(Q54.5 #2.83E)

	1	2	3	4	8	9	TOTAL	
TOTAL	9.8	29.5	30.5	19.9	0.5	9.8	2265	100.0

(SEX)

*MALE	10.2	30.1	31.0	19.1	0.5	9.1	1046	100.0
*FEMA	9.5	29.0	30.0	20.5	0.5	10.5	1219	100.0

(AGE)

*-29	9.7	31.4	32.2	20.0	0.3	6.4-	360	100.0
30-	8.7	31.7	33.1	17.8	0.0	8.7	438	100.0
40-	11.0	30.7	30.9	20.1	0.8	6.5-	492	100.0
50-	9.7	29.6	29.8	19.0	0.9	11.0	453	100.0
*60-	10.0	25.1+	27.2	22.0	0.4	15.3+	522	100.0

(EDUCATION)

*LOW	9.2	26.2	28.4	21.3	0.3	14.6+	698	100.0
MID	10.6	30.2	31.5	19.0	0.6	8.0-	1098	100.0
*HIGH	9.2	32.6	31.1	19.6	0.4	7.0-	469	100.0

(CLASS)

*UPP	12.2	27.8	27.0	23.7	0.7	8.5	270	100.0
MID	8.7	27.8	32.8	20.4	0.3	9.9	1262	100.0
*LOW	10.9	33.0+	27.7	17.5	0.7	10.2	733	100.0

(FAMILY INCOM)

*1 L	10.6	30.9	29.7	19.1	0.2	9.5	1114	100.0
2 M	10.0	27.0	33.8	23.0	0.8	5.4-	518	100.0
*3 H	14.5	29.7	28.3	21.4	0.0	6.2	145	100.0
DK	6.6-	28.9	29.3	17.8	1.0	16.4+	488	100.0

(POLIT L-R)

*LEFT	12.2	35.1	22.3-	23.6	0.7	6.1	148	100.0
MID	9.6	30.6	32.8	20.0	0.5	6.5-	1328	100.0
*RIGH	11.9	26.4	32.1	23.1	0.0	6.5-	402	100.0
DK	7.5	26.9	23.8-	14.5-	1.0	26.4+	387	100.0

(RELIGION)

PROT	0.0	0.0	0.0	0.0	0.0	0.0	0	0.0
CATH	0.0	0.0	0.0	0.0	0.0	0.0	0	0.0
*BUDD	9.9	28.8	27.0	23.9+	0.6	9.8	645	100.0
OTH	8.8	31.3	28.6	20.3	1.1	9.9	182	100.0
*NONE	9.9	29.6	32.3	18.0	0.3	9.9	1438	100.0

(URBAN-RURAL)

*1 R	10.0	26.6	28.9	22.5	0.2	11.8	568	100.0
2	10.3	30.2	28.7	19.6	0.4	10.8	464	100.0
3	8.8	31.7	32.1	17.9	1.1	8.4	442	100.0
4	9.7	31.4	30.8	18.8	0.3	9.1	373	100.0
*5 U	10.3	28.7	32.5	19.6	0.5	8.4	418	100.0

Improvement of everyday life through science

1 役だっている 8 その他(記入))

2 少しは役だっている 9 わからない

3 役だっていない

- 450 -

56-#7.33 コンピュータ社会は望ましいか

Computers change our lives

問56〔カード33〕 コンピュータがいろいろなところに使われるようになり、情報化社会などということが言われています。このような傾向が進むにつれて、日常生活の上で変わっていく面があると思います。あなたは、このような変化をどう思いますか。

- 1 望ましいことである
- 2 望ましいことではないが、避けられないことである
- 3 困ったことであり、危険なことでもある
- 8 その他(記入)
- 9 わからない

(Q56 #7.33)

	1	2	3	8	9	TOTAL		
TOTAL	30.5	52.8	6.6	0.3	9.8	2265	100.0	

(SEX)

*MALE	36.5+	50.7	5.7	0.4	6.7-	1046	100.0	
*FEMA	25.3-	54.7	7.4	0.2	12.4+	1219	100.0	

(AGE)

*-29	33.6	51.1	5.8	0.0	9.4	360	100.0	
30-	32.9	57.1	5.0	0.5	4.6-	438	100.0	
40-	30.7	56.5	6.5	0.4	5.9-	492	100.0	
50-	29.4	53.6	6.2	0.2	10.6	453	100.0	
*60-	27.2	46.4-	9.0+	0.2	17.2+	522	100.0	

(EDUCATION)

*LOW	26.6-	50.0	8.2	0.0	15.2+	698	100.0	
MID	31.1	55.1	6.4	0.2	7.3-	1098	100.0	
*HIGH	35.0+	51.8	4.9	0.9+	7.5	469	100.0	

(CLASS)

*UPP	39.6+	50.0	3.3-	0.4	6.7	270	100.0	
MID	30.7	52.3	6.7	0.2	10.1	1262	100.0	
*LOW	26.7-	54.8	7.8	0.4	10.2	733	100.0	

(FAMILY INCOM)

*1 L	29.6	53.7	6.6	0.3	9.8	1114	100.0	
2 M	34.0	54.4	6.6	0.2	4.8-	518	100.0	
*3 H	39.3+	51.7	5.5	0.0	3.4-	145	100.0	
DK	26.2-	49.6	7.0	0.4	16.8+	488	100.0	

(POLIT L-R)

*LEFT	23.6	58.1	11.5+	0.0	6.8	148	100.0	
MID	30.9	55.4	6.2	0.2	7.2-	1328	100.0	
*RIGHT	41.8+	45.5-	7.7	0.5	4.5-	402	100.0	
DK	19.9-	49.6	4.9	0.3	25.3+	387	100.0	

(RELIGION)

PROT	0.0	0.0	0.0	0.0	0.0	0	0.0	
CATH	0.0	0.0	0.0	0.0	0.0	0	0.0	
*BUDD	30.4	53.6	6.2	0.2	9.6	645	100.0	
OTH	35.7	51.1	6.6	0.5	6.0	182	100.0	
*NONE	29.9	52.7	6.8	0.3	10.3	1438	100.0	

(URBAN-RURAL)

*1 R	31.0	49.8	6.7	0.0	12.5+	568	100.0	
2	31.0	53.2	4.3-	0.2	11.2	464	100.0	
3	31.7	53.2	8.4	0.2	6.6-	442	100.0	
4	28.4	54.4	6.7	0.5	9.9	373	100.0	
*5 U	29.9	54.8	7.2	0.5	7.7	418	100.0	

57-#7.83 科学技術－病気の治療

Some illness treated by methods other than modern medicine

問57 [カード34] つぎに読み上げる事柄についてあなたはどのように思いますか。

それぞれについて、この中からお答えください。(a～cについてそれぞれ開く)

a 病気の中には近代医学とは別の方法で治療したほうがよいものもある。

- | | |
|---------------|--------------|
| 1 全くそのとおりだと思う | 4 決してそうは思わない |
| 2 そう思う | 8 その他(記入) |
| 3 そうは思わない | 9 わからない |

(Q57.1 #7.83)

	1	2	3	4	8	9	TOTAL	
TOTAL	21.6	50.0	17.3	4.9	0.1	6.1	2265	100.0

(SEX)

*MALE	21.7	51.8	16.7	4.0	0.0	5.7	1046	100.0
*FEMA	21.5	48.5	17.7	5.7	0.2	6.4	1219	100.0

(AGE)

*-29	15.6-	53.1	17.2	5.0	0.3	8.9+	360	100.0
30-	22.6	51.4	17.4	4.3	0.0	4.3	438	100.0
40-	25.2	48.4	16.9	4.9	0.0	4.7	492	100.0
50-	20.8	50.8	19.0	4.2	0.0	5.3	453	100.0
*60-	22.2	47.7	16.1	5.9	0.4	7.7	522	100.0

(EDUCATION)

*LOW	19.9	49.6	17.8	5.2	0.1	7.4	698	100.0
MID	23.5	48.8	17.1	5.0	0.1	5.5	1098	100.0
*HIGH	19.6	53.5	16.8	4.3	0.2	5.5	469	100.0

(CLASS)

*UPP	24.4	48.5	14.4	6.3	0.0	6.3	270	100.0
MID	21.2	48.3	19.2	4.8	0.1	6.3	1262	100.0
*LOW	21.1	53.5	15.0	4.5	0.3	5.6	733	100.0

(FAMILY INCOM)

*1 L	21.2	50.5	18.2	3.6-	0.2	6.3	1114	100.0
2 M	23.6	48.5	18.5	6.4	0.0	3.1-	518	100.0
*3 H	20.0	56.6	16.6	4.8	0.0	2.1-	145	100.0
DK	20.9	48.6	13.9	6.4	0.2	10.0+	488	100.0

(POLIT L-R)

*LEFT	25.7	40.5-	24.3+	6.8	0.0	2.7	148	100.0
MID	20.9	54.1+	16.3	4.1	0.1	4.5-	1328	100.0
*RIGHT	27.1+	47.3	17.9	5.0	0.2	2.5-	402	100.0
DK	16.5-	42.6-	17.1	7.0	0.3	16.5+	387	100.0

(RELIGION)

PROT	0.0	0.0	0.0	0.0	0.0	0.0	0	0.0
CATH	0.0	0.0	0.0	0.0	0.0	0.0	0	0.0
*BUDD	28.1+	49.1	14.0-	3.4	0.2	5.3	645	100.0
OTH	29.7+	47.8	14.8	3.3	0.0	4.4	182	100.0
*NONE	17.7-	50.7	19.1	5.8	0.1	6.7	1438	100.0

(URBAN-RURAL)

*1 R	19.5	49.3	18.3	4.8	0.0	8.1	568	100.0
2	22.0	50.0	18.3	4.5	0.2	5.0	464	100.0
3	21.7	50.7	14.5	6.6	0.0	6.6	442	100.0
4	23.9	50.1	19.6	2.7	0.0	3.8	373	100.0
*5 U	21.8	50.2	15.6	5.7	0.5	6.2	418	100.0

57-#7.84 科学技術－人間の心の解明

Science permits understanding of the human mind

問57 [カード34] つぎに読み挙げる事柄についてあなたはどのように思いますか。

それぞれについて、この中からお答えください。(a～cについてそれぞれ聞く)

b. 科学技術が発展すれば、いつかは人間の心の中までも解明できる。

- | | |
|---------------|--------------|
| 1 全くそのとおりだと思う | 4 決してそうは思わない |
| 2 そう思う | 8 その他(記入) |
| 3 そうは思わない | 9 わからない |

(Q57.2 #7.84)

	1	2	3	4	8	9	TOTAL	
TOTAL	2.5	11.3	54.1	24.0	0.1	8.0	2265	100.0

(SEX)

*MALE	3.2	11.3	54.3	25.0	0.2	6.0-	1046	100.0
*FEMA	1.9	11.2	54.0	23.1	0.1	9.7+	1219	100.0

(AGE)

*-29	1.9	10.0	50.6	32.5+	0.0	5.0-	360	100.0
30-	2.1	8.7	60.5+	22.8	0.2	5.7	438	100.0
40-	2.8	14.4+	53.3	24.8	0.0	4.7-	492	100.0
50-	2.6	11.7	56.7	20.3	0.2	8.4	453	100.0
*60-	2.7	10.9	49.8	21.6	0.2	14.8+	522	100.0

(EDUCATION)

*LOW	3.0	12.6	51.3	19.2-	0.3	13.6+	698	100.0
MID	2.6	11.2	56.2	23.8	0.1	6.1-	1098	100.0
*HIGH	1.3	9.4	53.5	31.8+	0.0	4.1-	469	100.0

(CLASS)

*UPP	1.5	16.3+	50.4	25.6	0.4	5.9	270	100.0
MID	2.9	10.2	56.2	22.3	0.1	8.2	1262	100.0
*LOW	2.0	11.2	52.0	26.3	0.1	8.3	733	100.0

(FAMILY INCOM)

*1 L	2.6	11.8	54.4	23.3	0.1	7.8	1114	100.0
2 M	2.5	13.9	56.0	22.8	0.0	4.8-	518	100.0
*3 H	3.4	10.3	55.2	24.8	0.0	6.2	145	100.0
DK	1.8	7.6-	51.2	26.6	0.4	12.3+	488	100.0

(POLIT L-R)

*LEFT	5.4+	11.5	50.0	29.1	0.7	3.4-	148	100.0
MID	1.7	12.0	57.5+	23.2	0.0	5.7-	1328	100.0
*RIGH	5.0+	12.7	52.5	25.1	0.0	4.7-	402	100.0
DK	1.6	7.2-	46.0-	23.8	0.5+	20.9+	387	100.0

(RELIGION)

PROT	0.0	0.0	0.0	0.0	0.0	0.0	0	0.0
CATH	0.0	0.0	0.0	0.0	0.0	0.0	0	0.0
*BUDD	3.4	11.6	56.6	20.9	0.0	7.4	645	100.0
OTH	2.2	8.8	53.8	28.0	0.0	7.1	182	100.0
*NONE	2.1	11.4	53.1	24.9	0.2	8.3	1438	100.0

(URBAN-RURAL)

*1 R	2.3	10.4	58.8+	17.6-	0.2	10.7+	568	100.0
2	2.4	11.0	57.3	21.8	0.0	7.5	464	100.0
3	3.2	12.2	47.7-	30.8+	0.2	5.9	442	100.0
4	2.4	12.3	51.2	26.8	0.3	7.0	373	100.0
*5 U	2.2	10.8	53.6	25.6	0.0	7.9	418	100.0

57-#7.85 科学技術－経済的・社会的問題の解決

Resolution of social and economic problems through science

問57 [カード34] つぎに読み上げる事柄についてあなたはどのように思いますか。

それぞれについて、この中からお答えください。(a～cについてそれぞれ聞く)

c. 今日我々が直面している経済的、社会的問題のほとんどは科学技術の進歩により解決される。

- | | |
|---------------|--------------|
| 1 全くそのとおりだと思う | 4 決してそうは思わない |
| 2 そう思う | 8 その他(記入) |
| 3 そうは思わない | 9 わからない |

(Q57.3 #7.85)

	1	2	3	4	8	9	TOTAL	
TOTAL	2.7	12.4	55.1	18.8	0.1	10.9	2265	100.0

(SEX)

*MALE	3.3	13.7	55.0	20.5	0.2	7.4-	1046	100.0
*FEMA	2.2	11.2	55.3	17.3	0.1	13.9+	1219	100.0

(AGE)

*-29	2.2	9.2	56.9	25.0+	0.3	6.4-	360	100.0
30-	1.4	12.1	60.7+	17.6	0.2	8.0	438	100.0
40-	3.0	12.0	57.7	20.9	0.0	6.3-	492	100.0
50-	2.9	12.4	55.8	15.9	0.2	12.8	453	100.0
*60-	3.8	15.1	46.2-	15.9	0.0	19.0+	522	100.0
	-		+	+				

(EDUCATION)

*LOW	3.6	13.5	49.7-	16.2	0.1	16.9+	698	100.0
MID	2.5	12.9	56.6	18.7	0.1	9.2	1098	100.0
*HIGH	2.1	9.4	59.7	22.8+	0.2	5.8-	469	100.0
		+	-	-				

(CLASS)

*UPP	3.3	17.0+	53.0	18.9	0.4	7.4	270	100.0
MID	2.9	11.6	55.3	18.0	0.2	12.0	1262	100.0
*LOW	2.2	12.0	55.7	20.1	0.0	10.1	733	100.0
		+						

(FAMILY INCOM)

*1 L	3.2	13.2	57.5	16.0-	0.1	10.1	1114	100.0
2 M	3.1	13.5	55.2	20.8	0.0	7.3-	518	100.0
*3 H	2.1	8.3	66.2+	20.0	0.0	3.4-	145	100.0
DK	1.4	10.5	46.5-	22.5+	0.4	18.6+	488	100.0
			-					

(POLIT L-R)

*LEFT	2.7	16.9	51.4	25.7+	0.7	2.7-	148	100.0
MID	2.0	12.4	58.8+	19.0	0.0	7.8-	1328	100.0
*RIGH	7.0+	14.4	56.0	14.7-	0.2	7.7-	402	100.0
DK	1.0-	8.3-	43.2-	19.6	0.3	27.6+	387	100.0
			+					

(RELIGION)

PROT	0.0	0.0	0.0	0.0	0.0	0.0	0	0.0
CATH	0.0	0.0	0.0	0.0	0.0	0.0	0	0.0
*BUDD	4.7+	17.8+	50.7-	16.7	0.2	9.9	645	100.0
OTH	1.6	8.2	56.0	25.3+	0.0	8.8	182	100.0
*NONE	2.0	10.4-	57.0	18.8	0.1	11.5	1438	100.0
	+	+	-					

(URBAN-RURAL)

*1 R	2.6	14.4	54.8	14.4-	0.0	13.7+	568	100.0
2	3.0	11.4	56.0	19.4	0.0	10.1	464	100.0
3	4.8+	12.7	50.9	23.8+	0.2	7.7-	442	100.0
4	1.1	11.3	59.5	16.1	0.3	11.8	373	100.0
*5 U	1.9	11.2	55.3	21.1	0.2	10.3	418	100.0
			-					

58-#7.86A 今後の25年－原子力廃棄物の安全な処理方法

The next 25 years: safe method for nuclear waste disposal

問58 〔カード35〕 つぎに挙げることは今後25年の間に実現すると思いますか。

それぞれについてこの中からお答えください。

多分実 実現する可 実現し その他 わから
現する 能性は低い ない

a. まず、「原子力廃棄物の安全な処理方法」 1 2 3 8 9
についてはどうですか。

(Q58.1 #7.86A)

	1	2	3	8	9	TOTAL	
TOTAL	33.4	35.8	16.1	0.2	14.4	2265	100.0

(SEX)

*MALE	38.1+	33.9	18.8+	0.1	9.0-	1046	100.0
*FEMA	29.4-	37.5	13.8-	0.2	19.1+	1219	100.0
	+		+				

(AGE)

*-29	32.2	45.0+	14.2	0.0	8.6-	360	100.0
30-	33.8	41.3+	16.0	0.5	8.4-	438	100.0
40-	35.8	35.0	16.9	0.0	12.4	492	100.0
50-	32.0	34.2	17.0	0.0	16.8	453	100.0
*60-	33.0	27.2-	16.1	0.4	23.4+	522	100.0
		+					

(EDUCATION)

*LOW	29.9	29.2-	17.3	0.1	23.4+	698	100.0
MID	35.2	37.9	15.3	0.2	11.4-	1098	100.0
*HIGH	34.3	40.9+	16.2	0.2	8.3-	469	100.0
		-					

(CLASS)

*UPP	40.4+	36.7	12.6	0.0	10.4	270	100.0
MID	35.1	35.3	14.3	0.2	15.1	1262	100.0
*LOW	28.0-	36.6	20.5+	0.3	14.7	733	100.0
	+		-				

(FAMILY INCOM)

*1 L	33.1	36.8	17.0	0.3	12.8	1114	100.0
2 M	38.6+	34.6	15.4	0.0	11.4	518	100.0
*3 H	39.3	37.9	15.9	0.0	6.9-	145	100.0
DK	26.8-	34.4	15.0	0.2	23.6+	488	100.0

(POLIT L-R)

*LEFT	35.1	39.2	21.6	0.7	3.4-	148	100.0
MID	32.2	39.1+	17.1	0.1	11.6-	1328	100.0
*RIGHT	44.0+	31.1	14.4	0.0	10.4-	402	100.0
DK	26.1-	28.4-	12.4	0.5	32.6+	387	100.0
		+					

(RELIGION)

PROT	0.0	0.0	0.0	0.0	0.0	0	0.0
CATH	0.0	0.0	0.0	0.0	0.0	0	0.0
*BUDD	34.4	34.7	14.6	0.2	16.1	645	100.0
OTH	37.4	35.7	17.6	1.1+	8.2-	182	100.0
*NONE	32.5	36.4	16.6	0.1	14.5	1438	100.0

(URBAN-RURAL)

*1 R	37.5+	32.6	13.9	0.2	15.8	568	100.0
2	34.7	36.2	17.0	0.0	12.1	464	100.0
3	34.2	35.3	18.1	0.5	12.0	442	100.0
4	31.6	38.1	15.3	0.3	14.7	373	100.0
*5 U	27.3-	38.5	16.7	0.0	17.5	418	100.0
	+						

58-#7.86B 今後の25年－ガンの治療方法の解明

The next 25 years: cure for cancer

問58 [カード35] つぎに挙げることは今後25年の間に実現すると思いますか。

それぞれについてこの中からお答えください。

多分実 実現する可 実現し その他 わから
現する 能性は低い ない

b. 「ガンの治療方法の解明」についてはどう 1 2 3 8 9
ですか。

(Q58.2 #7.86B)

	1	2	3	8	9	TOTAL	
TOTAL	65.1	24.3	5.3	0.2	5.2	2265	100.0

(SEX)

*MALE	70.3+	20.7-	5.0	0.1	4.0	1046	100.0
*FEMA	60.7-	27.4+	5.5	0.2	6.2	1219	100.0
	+	-					

(AGE)

*-29	65.6	26.4	4.4	0.3	3.3	360	100.0
30-	66.2	26.9	4.3	0.0	2.5-	438	100.0
40-	65.9	25.2	4.9	0.0	4.1	492	100.0
50-	65.6	22.5	7.1	0.2	4.6	453	100.0
*60-	62.8	21.3	5.4	0.4	10.2+	522	100.0

(EDUCATION)

*LOW	61.3-	23.2	6.7	0.3	8.5+	698	100.0
MID	67.7	23.7	4.9	0.1	3.6-	1098	100.0
*HIGH	64.8	27.3	3.8	0.2	3.8	469	100.0
			+				

(CLASS)

*UPP	66.3	23.0	5.2	0.0	5.6	270	100.0
MID	63.9	25.9	5.2	0.2	4.8	1262	100.0
*LOW	66.8	22.0	5.5	0.1	5.6	733	100.0

(FAMILY INCOM)

*1 L	65.9	23.7	5.6	0.1	4.8	1114	100.0
2 M	68.0	22.8	6.0	0.0	3.3	518	100.0
*3 H	74.5+	20.7	2.8	1.4+	0.7-	145	100.0
DK	57.6-	28.3+	4.5	0.2	9.4+	488	100.0
			-				

(POLIT L-R)

*LEFT	64.9	25.7	6.8	0.0	2.7	148	100.0
MID	67.4	24.5	4.9	0.2	3.0-	1328	100.0
*RIGH	70.4+	21.1	6.0	0.2	2.2-	402	100.0
DK	51.9-	26.1	5.2	0.3	16.5+	387	100.0

(RELIGION)

PROT	0.0	0.0	0.0	0.0	0.0	0	0.0
CATH	0.0	0.0	0.0	0.0	0.0	0	0.0
*BUDD	65.1	23.3	5.1	0.3	6.2	645	100.0
OTH	59.9	27.5	6.6	0.0	6.0	182	100.0
*NONE	65.8	24.3	5.1	0.1	4.6	1438	100.0

(URBAN-RURAL)

*1 R	71.3+	18.8-	5.8	0.2	3.9	568	100.0
2	63.4	26.7	4.7	0.0	5.2	464	100.0
3	65.4	24.4	5.4	0.2	4.5	442	100.0
4	62.7	26.8	5.1	0.3	5.1	373	100.0
*5 U	60.5	26.6	5.0	0.2	7.7+	418	100.0
	+	-					

58-#7.86C 今後の25年－老人性痴呆症の治療方法の解明

The next 25 years: cure for senility

問58 [カード35] つぎに挙げることは今後25年の間に実現すると思いますか。

それぞれについてこの中からお答えください。

多分実 実現する可 実現し その他 わから
現する 能性は低い ない

c. 「老人性痴呆症(ぼけ)の治療方法の解明」 1 2 3 8 9
についてはどうですか。

(Q58.3 #7.86C)

	1	2	3	8	9	TOTAL	
TOTAL	28.7	44.5	18.0	0.1	8.6	2265	100.0

(SEX)

*MALE	31.6+	42.9	17.7	0.1	7.6	1046	100.0
*FEMA	26.3	45.9	18.2	0.2	9.4	1219	100.0
+							

(AGE)

*-29	28.3	49.2	15.3	0.3	6.9	360	100.0
30-	28.3	49.5+	16.9	0.0	5.3-	438	100.0
40-	30.3	43.7	19.3	0.0	6.7	492	100.0
50-	29.1	41.5	20.8	0.0	8.6	453	100.0
*60-	27.6	40.6	17.0	0.4	14.4+	522	100.0
+							

(EDUCATION)

*LOW	24.4-	41.5	20.8	0.1	13.2+	698	100.0
MID	31.1	46.3	16.4	0.1	6.1-	1098	100.0
*HIGH	29.6	45.0	17.5	0.2	7.7	469	100.0
-							

(CLASS)

*UPP	30.4	41.5	21.1	0.0	7.0	270	100.0
MID	29.3	45.4	16.8	0.1	8.4	1262	100.0
*LOW	27.1	44.2	18.8	0.3	9.5	733	100.0

(FAMILY INCOM)

*1 L	29.5	43.5	18.9	0.2	7.9	1114	100.0
2 M	28.0	47.5	18.0	0.0	6.6	518	100.0
*3 H	33.8	42.8	18.6	0.0	4.8	145	100.0
DK	26.2	44.3	15.8	0.2	13.5+	488	100.0

(POLIT L-R)

*LEFT	25.7	48.6	20.3	0.7	4.7	148	100.0
MID	28.8	46.3	18.7	0.1	6.2-	1328	100.0
*RIGH	34.6+	43.0	17.7	0.0	4.7-	402	100.0
DK	23.8-	38.5-	15.0	0.3	22.5+	387	100.0

(RELIGION)

PROT	0.0	0.0	0.0	0.0	0.0	0	0.0
CATH	0.0	0.0	0.0	0.0	0.0	0	0.0
*BUDD	28.4	44.2	17.5	0.3	9.6	645	100.0
OTH	29.1	43.4	19.8	0.0	7.7	182	100.0
*NONE	28.9	44.9	17.9	0.1	8.3	1438	100.0

(URBAN-RURAL)

*1 R	26.6	46.0	17.4	0.0	10.0	568	100.0
2	30.0	41.8	21.3	0.0	6.9	464	100.0
3	29.2	44.1	18.8	0.2	7.7	442	100.0
4	29.0	46.1	16.6	0.0	8.3	373	100.0
*5 U	29.7	44.7	15.3	0.5	9.8	418	100.0

58-#7.86D 今後の25年-宇宙ステーションでの生活

The next 25 years: living in space stations

問58 [カード35] つぎに挙げることは今後25年の間に実現すると思いますか。

それぞれについてこの中からお答えください。

多分実 実現する可 実現し その他 わから
現する 能性は低い ない

d. 「宇宙ステーションでの生活」については 1 2 3 8 9
どうですか。

(Q58.4 #7.86D)

	1	2	3	8	9	TOTAL	
TOTAL	19.3	32.1	33.2	0.3	15.1	2265	100.0

(SEX)

*MALE	23.2+	33.7	32.3	0.1	10.7-	1046	100.0
*FEMA	15.9-	30.7	34.0	0.5	18.9+	1219	100.0
	+						

(AGE)

*-29	24.2+	35.0	32.8	0.6	7.5-	360	100.0
30-	19.2	39.7+	33.6	0.5	7.1-	438	100.0
40-	24.4+	32.7	31.3	0.2	11.4-	492	100.0
50-	17.2	27.6-	38.0+	0.2	17.0	453	100.0
*60-	13.0-	26.8-	30.8	0.2	29.1+	522	100.0
	+	+					

(EDUCATION)

*LOW	12.8-	27.5-	34.5	0.3	24.9+	698	100.0
MID	21.3	33.7	33.0	0.3	11.7-	1098	100.0
*HIGH	24.3+	35.0	31.8	0.4	8.5-	469	100.0
	-	-					

(CLASS)

*UPP	23.3	29.3	34.4	0.0	13.0	270	100.0
MID	18.8	33.0	32.3	0.2	15.7	1262	100.0
*LOW	18.7	31.4	34.4	0.5	15.0	733	100.0

(FAMILY INCOM)

*1 L	20.3	31.1	34.3	0.5	13.8	1114	100.0
2 M	19.5	34.7	34.2	0.0	11.6-	518	100.0
*3 H	20.7	37.2	34.5	0.0	7.6-	145	100.0
DK	16.4	29.9	29.3	0.2	24.2+	488	100.0

(POLIT L-R)

*LEFT	24.3	32.4	37.2	0.7	5.4-	148	100.0
MID	20.0	34.3	34.0	0.1	11.6-	1328	100.0
*RIGHT	21.9	32.1	34.1	0.2	11.7	402	100.0
DK	12.1-	24.0-	28.2-	1.0+	34.6+	387	100.0

(RELIGION)

PROT	0.0	0.0	0.0	0.0	0.0	0	0.0
CATH	0.0	0.0	0.0	0.0	0.0	0	0.0
*BUDD	14.7-	30.9	36.3	0.2	18.0+	645	100.0
OTH	16.5	33.5	36.3	2.2+	11.5	182	100.0
*NONE	21.7+	32.4	31.4	0.1	14.3	1438	100.0
	-		+				

(URBAN-RURAL)

*1 R	18.7	28.7	33.8	0.4	18.5+	568	100.0
2	17.2	33.6	36.0	0.2	12.9	464	100.0
3	20.1	36.0	32.4	0.0	11.5-	442	100.0
4	20.9	30.6	34.0	0.8	13.7	373	100.0
*5 U	20.1	32.1	29.4	0.2	18.2	418	100.0

59-#7.34 省エネルギーは重要か

Energy conservation

問59 [カード36] エネルギーの節約について話題になることがしばしばあります。

あなたご自身は、このことは重要な問題だと思いますか。

- | | |
|-------------|-----------|
| 1 非常に重要である | 4 重要ではない |
| 2 重要である | 8 その他(記入) |
| 3 あまり重要ではない | 9 わからない |

(Q59 #7.34)

	1	2	3	4	8	9	TOTAL	
TOTAL	41.9	47.5	5.7	0.5	0.0	4.3	2265	100.0

(SEX)

*MALE	46.9+	44.7	4.4	0.9	0.1	3.0-	1046	100.0
*FEMA	37.6-	49.9	6.8	0.2	0.0	5.5+	1219	100.0
	+	-	-	+				

(AGE)

*-29	37.2	51.9	5.8	0.8	0.0	4.2	360	100.0
30-	38.8	52.5+	5.9	0.5	0.2	2.1-	438	100.0
40-	43.5	48.4	4.9	0.4	0.0	2.8	492	100.0
50-	47.0+	42.6-	6.4	0.2	0.0	3.8	453	100.0
*60-	41.8	43.7	5.6	0.8	0.0	8.2+	522	100.0
		+						

(EDUCATION)

*LOW	38.5	44.8	7.9+	0.9	0.0	7.9+	698	100.0
MID	41.3	50.3	5.2	0.4	0.0	2.8-	1098	100.0
*HIGH	48.2+	45.0	3.6	0.4	0.2	2.6	469	100.0
	-		+					

(CLASS)

*UPP	45.9	43.7	5.6	0.0	0.0	4.8	270	100.0
MID	41.5	48.1	5.5	0.4	0.1	4.4	1262	100.0
*LOW	41.1	47.9	6.0	1.0	0.0	4.1	733	100.0

(FAMILY INCOM)

*1 L	40.1	49.6	6.3	0.5	0.0	3.4	1114	100.0
2 M	45.8	48.6	3.5-	0.2	0.2	1.7-	518	100.0
*3 H	46.9	44.8	4.1	0.7	0.0	3.4	145	100.0
DK	40.4	42.2-	7.2	0.8	0.0	9.4+	488	100.0

(POLIT L-R)

*LEFT	47.3	43.9	5.4	2.0+	0.0	1.4	148	100.0
MID	41.4	49.9	5.8	0.4	0.1	2.4-	1328	100.0
*RIGHT	49.8+	42.5	4.5	0.7	0.0	2.5	402	100.0
DK	33.3-	45.7	6.7	0.3	0.0	14.0+	387	100.0

(RELIGION)

PROT	0.0	0.0	0.0	0.0	0.0	0.0	0	0.0
CATH	0.0	0.0	0.0	0.0	0.0	0.0	0	0.0
*BUDD	44.3	45.6	4.3	0.5	0.0	5.3	645	100.0
OTH	49.5+	41.8	6.0	0.5	0.0	2.2	182	100.0
*NONE	39.8	49.1	6.3	0.6	0.1	4.2	1438	100.0

(URBAN-RURAL)

*1 R	44.5	45.1	4.6	0.4	0.0	5.5	568	100.0
2	43.7	46.1	6.0	0.6	0.0	3.4	464	100.0
3	41.0	50.0	4.8	1.1	0.0	3.2	442	100.0
4	35.9-	51.2	7.8	0.0	0.0	5.1	373	100.0
*5 U	42.6	46.4	6.0	0.5	0.2	4.3	418	100.0

60-#7.35 環境の保護は重要か

Environmental preservation

問60 [カード36] 環境の保護は、あなたにとってどのくらい重要な問題ですか。

- | | | |
|-------------|-----------|---|
| 1 非常に重要である | 4 重要ではない | |
| 2 重要である | 8 その他(記入) |) |
| 3 あまり重要ではない | 9 わからない | |

(Q60 #7.35)		1	2	3	4	8	9	TOTAL	
TOTAL		45.6	45.7	4.7	0.2	0.0	3.8	2265	100.0
(SEX)									
*MALE		49.6+	43.1	4.3	0.2	0.1	2.7	1046	100.0
*FEMA		42.1-	47.9	5.1	0.2	0.0	4.7	1219	100.0
		+	-						
(AGE)									
*-29		40.6	49.7	6.9	0.6	0.0	2.2	360	100.0
30-		42.9	47.9	6.6	0.0	0.2	2.3	438	100.0
40-		50.8+	42.7	4.1	0.2	0.0	2.2	492	100.0
50-		46.1	45.7	3.8	0.0	0.0	4.4	453	100.0
*60-		45.8	43.9	3.1	0.4	0.0	6.9+	522	100.0
				+					
(EDUCATION)									
*LOW		40.1-	48.4	4.4	0.1	0.0	6.9+	698	100.0
MID		47.2	45.2	4.6	0.4	0.1	2.6	1098	100.0
*HIGH		49.9	42.9	5.5	0.0	0.0	1.7-	469	100.0
		-							
(CLASS)									
*UPP		46.7	44.1	4.8	0.4	0.0	4.1	270	100.0
MID		46.8	44.8	4.3	0.2	0.0	3.9	1262	100.0
*LOW		43.1	47.7	5.5	0.1	0.1	3.4	733	100.0
(FAMILY INCOM)									
*1 L		42.8	47.8	5.7	0.3	0.1	3.3	1114	100.0
2 M		48.3	45.6	3.5	0.2	0.0	2.5	518	100.0
*3 H		51.0	41.4	4.8	0.0	0.0	2.8	145	100.0
DK		47.3	42.4	3.7	0.2	0.0	6.4+	488	100.0
(POLIT L-R)									
*LEFT		48.6	43.2	4.7	0.7	0.0	2.7	148	100.0
MID		45.6	46.8	4.8	0.2	0.0	2.5-	1328	100.0
*RIGH		53.2+	40.0-	3.2	0.2	0.2	3.0	402	100.0
DK		36.2-	48.6	5.9	0.0	0.0	9.3+	387	100.0
(RELIGION)									
PROT		0.0	0.0	0.0	0.0	0.0	0.0	0	0.0
CATH		0.0	0.0	0.0	0.0	0.0	0.0	0	0.0
*BUDD		46.7	46.0	3.1	0.3	0.0	3.9	645	100.0
OTH		51.1	43.4	2.2	0.0	0.0	3.3	182	100.0
*NONE		44.4	45.8	5.8	0.2	0.1	3.8	1438	100.0
				-					
(URBAN-RURAL)									
*1 R		43.8	44.5	6.3	0.4	0.0	4.9	568	100.0
2		46.3	46.3	3.0	0.4	0.2	3.7	464	100.0
3		46.2	45.7	5.2	0.2	0.0	2.7	442	100.0
4		46.1	45.3	4.3	0.0	0.0	4.3	373	100.0
*5 U		45.9	46.9	4.3	0.0	0.0	2.9	418	100.0

61-#9.80 文化 (各国の文化)
Culture

問61 日本文化ときいて、まず思い浮かべることは何ですか。

(記入)

1

9

わからない

(Q61 #9.80)
1 9 TOTAL
TOTAL 58.4 41.6 2265 100.0

(SEX)
*MALE 59.7 40.3 1046 100.0
*FEMA 57.3 42.7 1219 100.0

(AGE)
*-29 64.4+ 35.6- 360 100.0
30- 64.8+ 35.2- 438 100.0
40- 60.6 39.4 492 100.0
50- 56.5 43.5 453 100.0
*60- 48.3- 51.7+ 522 100.0
+

(EDUCATION)
*LOW 43.4- 56.6+ 698 100.0
MID 60.8 39.2 1098 100.0
*HIGH 74.8+ 25.2- 469 100.0
-

(CLASS)
*UPP 64.8+ 35.2- 270 100.0
MID 57.2 42.8 1262 100.0
*LOW 58.0 42.0 733 100.0

(FAMILY INCOM)
*1 L 57.2 42.8 1114 100.0
2 M 66.6+ 33.4- 518 100.0
*3 H 67.6+ 32.4- 145 100.0
DK 49.6- 50.4+ 488 100.0
-

(POLIT L-R)
*LEFT 65.5 34.5 148 100.0
MID 63.7+ 36.3- 1328 100.0
*RIGHT 60.4 39.6 402 100.0
DK 35.1- 64.9+ 387 100.0

(RELIGION)
PROT 0.0 0.0 0 0.0
CATH 0.0 0.0 0 0.0
*BUDD 59.7 40.3 645 100.0
OTH 69.8+ 30.2- 182 100.0
*NONE 56.3 43.7 1438 100.0

(URBAN-RURAL)
*1 R 52.5- 47.5+ 568 100.0
2 54.5 45.5 464 100.0
3 60.6 39.4 442 100.0
4 60.3 39.7 373 100.0
*5 U 66.5+ 33.5- 418 100.0
-

62-#3.1A 宗教を信じるか
Religious faith

問62 宗教についておききたいのですが、たとえば、あなたは、何か信仰とか信心とかを持っていますか。



(Q62.1 #3.1)					
	1	2	TOTAL		
TOTAL	36.5	63.5	2265	100.0	
(SEX)					
*MALE	37.1	62.9	1046	100.0	
*FEMA	36.0	64.0	1219	100.0	
(AGE)					
*-29	15.6-	84.4+	360	100.0	
30-	24.7-	75.3+	438	100.0	
40-	31.7-	68.3+	492	100.0	
50-	47.2+	52.8-	453	100.0	
*60-	56.1+	43.9-	522	100.0	
	-	+			
(EDUCATION)					
*LOW	47.7+	52.3-	698	100.0	
MID	33.2-	66.8+	1098	100.0	
*HIGH	27.7-	72.3+	469	100.0	
	+	-			
(CLASS)					
*UPP	37.4	62.6	270	100.0	
MID	36.1	63.9	1262	100.0	
*LOW	37.0	63.0	733	100.0	
(FAMILY INCOM)					
*1 L	37.2	62.8	1114	100.0	
2 M	38.2	61.8	518	100.0	
*3 H	37.2	62.8	145	100.0	
DK	33.0	67.0	488	100.0	
(POLIT L-R)					
*LEFT	38.5	61.5	148	100.0	
MID	34.1	65.9	1328	100.0	
*RIGH	50.0+	50.0-	402	100.0	
DK	30.0-	70.0+	387	100.0	
	-	+			
(RELIGION)					
PROT	0.0	0.0	0	0.0	
CATH	0.0	0.0	0	0.0	
*BUDD	100.0+	0.0-	645	100.0	
OTH	100.0+	0.0-	182	100.0	
*NONE	0.0-	100.0+	1438	100.0	
	+	-			
(URBAN-RURAL)					
*1 R	44.5+	55.5-	568	100.0	
2	36.6	63.4	464	100.0	
3	33.9	66.1	442	100.0	
4	33.2	66.8	373	100.0	
*5 U	31.1-	68.9+	418	100.0	
	+	-			

62-#3.1B (Aで信じている人に) 何という宗教か

Religion

問62b (問62で「1 もっている、信じている」と回答した人に)

それは何という宗教ですか。

4 仏教系(記入)

6 神道系(記入)

7 キリスト教(記入)

8 その他の宗教(記入)

9 わからない

0 Missing

(Q62.2 #3.1B)

	0	1	2	3	4	5	6	7	8	9	TOTAL	
TOTAL	63.5	0.0	0.0	0.0	28.5	0.0	2.1	1.2	3.2	1.5	2265	100.0

(SEX)

*MALE	62.9	0.0	0.0	0.0	30.1	0.0	1.3	0.8	3.3	1.6	1046	100.0
*FEMA	64.0	0.0	0.0	0.0	27.1	0.0	2.7	1.6	3.2	1.5	1219	100.0

(AGE)

*-29	84.4+	0.0	0.0	0.0	11.4-	0.0	1.7	0.8	1.4	0.3	360	100.0
30-	75.3+	0.0	0.0	0.0	17.1-	0.0	1.1	1.8	2.3	2.3	438	100.0
40-	68.3+	0.0	0.0	0.0	22.0-	0.0	2.8	1.4	4.3	1.2	492	100.0
50-	52.8-	0.0	0.0	0.0	37.7+	0.0	2.2	0.9	4.4	2.0	453	100.0
*60-	43.9-	0.0	0.0	0.0	47.9+	0.0	2.3	1.0	3.3	1.7	522	100.0

(EDUCATION)

*LOW	52.3-	0.0	0.0	0.0	38.5+	0.0	2.4	0.1-	4.4	2.1	698	100.0
MID	66.8+	0.0	0.0	0.0	26.0	0.0	2.0	1.6	2.2	1.3	1098	100.0
*HIGH	72.3+	0.0	0.0	0.0	19.2-	0.0	1.7	1.7	3.8	1.3	469	100.0

(CLASS)

*UPP	62.6	0.0	0.0	0.0	30.0	0.0	3.3	0.4	3.0	0.7	270	100.0
MID	63.9	0.0	0.0	0.0	27.8	0.0	1.7	1.3	3.5	1.8	1262	100.0
*LOW	63.0	0.0	0.0	0.0	29.1	0.0	2.3	1.4	2.9	1.4	733	100.0

(FAMILY INCOM)

*1 L	62.8	0.0	0.0	0.0	28.8	0.0	2.7	1.2	3.4	1.1	1114	100.0
2 M	61.8	0.0	0.0	0.0	29.9	0.0	1.4	1.5	3.3	2.1	518	100.0
*3 H	62.8	0.0	0.0	0.0	30.3	0.0	2.1	2.8	0.7	1.4	145	100.0
DK	67.0	0.0	0.0	0.0	25.6	0.0	1.4	0.4	3.5	2.0	488	100.0

(POLIT L-R)

*LEFT	61.5	0.0	0.0	0.0	29.7	0.0	1.4	3.4+	2.7	1.4	148	100.0
MID	65.9	0.0	0.0	0.0	25.5-	0.0	2.2	1.2	3.6	1.6	1328	100.0
*RIGH	50.0-	0.0	0.0	0.0	43.3+	0.0	1.5	0.7	3.2	1.2	402	100.0
DK	70.0+	0.0	0.0	0.0	22.7-	0.0	2.6	0.8	2.1	1.8	387	100.0

(RELIGION)

PROT	0.0	0.0	0.0	0.0	0.0	0.0	0.0	0.0	0.0	0.0	0	0.0
CATH	0.0	0.0	0.0	0.0	0.0	0.0	0.0	0.0	0.0	0.0	0	0.0
*BUDD	0.0-	0.0	0.0	0.0	100.0+	0.0	0.0-	0.0-	0.0-	0.0-	645	100.0
OTH	0.0-	0.0	0.0	0.0	0.0-	0.0	25.8+	14.8+	40.1+	19.2+	182	100.0
*NONE	100.0+	0.0	0.0	0.0	0.0-	0.0	0.0-	0.0-	0.0-	0.0-	1438	100.0

(URBAN-RURAL)

*1 R	55.5-	0.0	0.0	0.0	36.4+	0.0	2.1	0.4	3.5	2.1	568	100.0
2	63.4	0.0	0.0	0.0	28.4	0.0	1.3	1.5	4.3	1.1	464	100.0
3	66.1	0.0	0.0	0.0	26.7	0.0	2.3	0.7	3.6	0.7	442	100.0
4	66.8	0.0	0.0	0.0	24.1	0.0	2.4	2.4+	2.9	1.3	373	100.0
*5 U	68.9+	0.0	0.0	0.0	23.4-	0.0	2.4	1.4	1.4-	2.4	418	100.0

63-#3.2 「宗教心」は大切な
Religious attitude

問63 それでは、いままでの宗教にはかかわりなく、「宗教的な心」というものを、大切だと思いますか、それとも大切だとは思いませんか。

1 2 8 9
大 切 大切でない その他(記入) わからない

(Q63 #3.2)						
	1	2	8	9	TOTAL	
TOTAL	75.5	11.1	1.1	12.4	2265	100.0
(SEX)						
*MALE	73.9	13.1+	0.5	12.5	1046	100.0
*FEMA	76.8	9.4	1.6	12.3	1219	100.0
		+				
(AGE)						
*-29	54.2-	25.3+	1.7	18.9+	360	100.0
30-	66.7-	13.7	1.6	18.0+	438	100.0
40-	76.8	10.2	1.4	11.6	492	100.0
50-	84.8+	5.7-	0.2	9.3-	453	100.0
*60-	88.1+	4.6-	0.6	6.7-	522	100.0
	-	+				
(EDUCATION)						
*LOW	81.8+	7.4-	0.7	10.0	698	100.0
MID	73.9	12.0	1.1	13.0	1098	100.0
*HIGH	69.7-	14.3+	1.5	14.5	469	100.0
	+	-				
(CLASS)						
*UPP	74.4	13.0	1.1	11.5	270	100.0
MID	75.8	10.3	1.5	12.4	1262	100.0
*LOW	75.2	11.7	0.3-	12.8	733	100.0
(FAMILY INCOM)						
*1 L	75.5	11.3	0.8	12.4	1114	100.0
2 M	79.3+	10.2	1.2	9.3-	518	100.0
*3 H	77.2	13.8	1.4	7.6	145	100.0
DK	70.7-	10.7	1.4	17.2+	488	100.0
(POLIT L-R)						
*LEFT	77.7	12.8	0.0	9.5	148	100.0
MID	76.4	11.4	1.1	11.1	1328	100.0
*RIGH	85.1+	8.0	0.7	6.2-	402	100.0
DK	61.5-	12.4	1.6	24.5+	387	100.0
	-					
(RELIGION)						
PROT	0.0	0.0	0.0	0.0	0	0.0
CATH	0.0	0.0	0.0	0.0	0	0.0
*BUDD	95.0+	1.7-	0.2-	3.1-	645	100.0
OTH	92.9+	4.4-	0.5	2.2-	182	100.0
*NONE	64.5-	16.1+	1.5	17.9+	1438	100.0
	+	-				
(URBAN-RURAL)						
*1 R	82.4+	7.6-	0.4	9.7	568	100.0
2	74.6	10.6	1.3	13.6	464	100.0
3	70.8-	11.8	2.0+	15.4	442	100.0
4	71.0	14.2	1.1	13.7	373	100.0
*5 U	75.8	12.9	0.7	10.5	418	100.0
	+	-				

64-#3.3 宗教は1つか

All religions same

問64 宗教について、こんな意見があります。

「宗教にはいろいろあり、それぞれ独自の教えを説いているが、そうした教えは、けっきょくは同じものだ」

というのですが、あなたはこの意見に賛成ですか、それとも反対ですか。

1	2	8	9
賛 成	反 対	その他(記入)	わからない

(Q64 #3.3)

	1	2	8	9	TOTAL	
TOTAL	63.3	16.4	0.5	19.9	2265	100.0

(SEX)

*MALE	66.2	14.5	0.4	18.9	1046	100.0
*FEMA	60.8	18.0	0.6	20.7	1219	100.0
	+	-				

(AGE)

*-29	50.0-	23.3+	0.6	26.1+	360	100.0
30-	54.6-	19.6	0.9	24.9+	438	100.0
40-	63.8	17.3	0.8	18.1	492	100.0
50-	71.1+	12.1-	0.2	16.6	453	100.0
*60-	72.4+	11.7-	0.0	15.9-	522	100.0
	-	+				

(EDUCATION)

*LOW	66.9	13.6	0.6	18.9	698	100.0
MID	62.8	18.1	0.5	18.6	1098	100.0
*HIGH	59.1	16.4	0.2	24.3+	469	100.0
	+					

(CLASS)

*UPP	60.4	21.5+	0.0	18.1	270	100.0
MID	63.1	15.1	0.6	21.2	1262	100.0
*LOW	64.7	16.6	0.5	18.1	733	100.0

(FAMILY INCOM)

*1 L	62.6	16.3	0.5	20.6	1114	100.0
2 M	65.6	17.4	0.6	16.4	518	100.0
*3 H	70.3	17.2	0.0	12.4-	145	100.0
DK	60.2	15.2	0.4	24.2+	488	100.0

(POLIT L-R)

*LEFT	65.5	19.6	0.7	14.2	148	100.0
MID	65.0	16.9	0.4	17.8	1328	100.0
*RIGHT	72.1+	15.7	0.5	11.7-	402	100.0
DK	47.3-	14.2	0.8	37.7+	387	100.0

(RELIGION)

PROT	0.0	0.0	0.0	0.0	0	0.0
CATH	0.0	0.0	0.0	0.0	0	0.0
*BUDD	74.7+	15.8	0.3	9.1-	645	100.0
OTH	64.8	24.2+	1.6+	9.3-	182	100.0
*NONE	57.9-	15.6	0.4	26.0+	1438	100.0
	+					

(URBAN-RURAL)

*1 R	65.1	13.4	0.2	21.3	568	100.0
2	58.8	21.3+	0.4	19.4	464	100.0
3	61.1	15.2	1.4+	22.4	442	100.0
4	67.0	15.8	0.3	16.9	373	100.0
*5 U	64.6	16.7	0.2	18.4	418	100.0

65-#8.81 革新か保守か

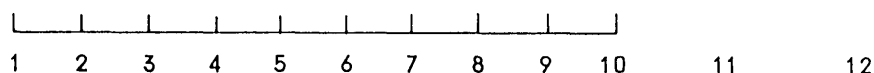
Political stance

問65 [カード37] 政治の立場を明らかにするに当たって、世間ではよく「左(革新)」とか「右(保守)」とかいいますが、あなたはいかがですか。

この目盛りを使ってあなたの政治に対する考え方をお知らせ下さい。

左(革新)

右(保守) その他 わからない



(Q65 #8.81)	1	2	3	4	5	6	7	8	9	10	11	12	TOTAL	
TOTAL	1.4	1.0	4.2	6.0	27.3	15.0	10.3	9.9	3.2	4.6	0.6	16.5	2265	100.0
(SEX)														
*MALE	2.1+	1.2	5.0	5.7	24.7	14.5	12.8+	12.4+	4.8+	6.5+	0.3	9.9-	1046	100.0
*FEMA	0.7	0.8	3.4	6.2	29.6	15.4	8.1-	7.7-	1.9-	3.0-	0.8	22.1+	1219	100.0
	+				-		+	+	+	+		-		
(AGE)														
*-29	0.6	0.8	5.6	9.4+	28.9	13.6	10.3	5.8-	0.8-	0.8-	0.3	23.1+	360	100.0
30-	1.1	0.5	5.5	7.5	28.1	17.8	10.3	6.4-	1.8	3.0	1.4+	16.7	438	100.0
40-	1.2	1.4	4.3	6.3	32.1+	16.3	10.8	9.8	3.0	3.7	0.6	10.6-	492	100.0
50-	1.8	1.8	3.1	4.4	26.3	15.9	11.0	9.9	5.1+	5.7	0.4	14.6	453	100.0
*60-	1.9	0.6	2.9	3.4-	22.0-	11.7-	9.2	15.7+	4.6	8.6+	0.2	19.2	522	100.0
			+	+	+			-	-	-				
(EDUCATION)														
*LOW	1.4	1.0	2.4-	4.0-	24.9	12.8	10.9	11.5	3.6	6.2	0.3	21.1+	698	100.0
MID	1.5	1.1	4.4	6.5	29.7	16.5	8.5	9.3	3.3	4.4	0.9	14.0-	1098	100.0
*HIGH	0.9	0.9	6.2+	7.9	25.4	14.9	13.6+	9.0	2.6	3.0	0.2	15.6	469	100.0
			-	-						+		+		
(CLASS)														
*UPP	1.1	0.4	3.7	7.0	24.4	14.4	13.3	11.9	1.9	7.0	1.1	13.7	270	100.0
MID	1.3	0.6	4.0	5.1	27.8	15.1	9.9	9.7	4.0	4.5	0.6	17.4	1262	100.0
*LOW	1.6	1.9+	4.5	7.2	27.6	15.0	9.8	9.5	2.3	4.0	0.4	16.1	733	100.0
										+				
(FAMILY INCOM)														
*1 L	1.6	1.0	4.8	6.2	27.8	15.3	10.4	9.9	2.6	3.6	0.5	16.2	1114	100.0
2 M	1.5	1.4	4.2	6.0	28.6	15.6	12.5	11.2	4.6	4.8	0.6	8.9-	518	100.0
*3 H	0.0	0.0	2.1	7.6	26.9	19.3	8.3	13.1	5.5	9.0+	0.0	8.3-	145	100.0
DK	1.0	1.0	3.1	5.1	25.0	12.5	8.2	7.6	2.5	5.5	0.8	27.7+	488	100.0
										-		+		
(POLIT L-R)														
*LEFT	20.9+	15.5+	63.5+	0.0-	0.0-	0.0-	0.0-	0.0-	0.0-	0.0-	0.0	0.0-	148	100.0
MID	0.0-	0.0-	0.0-	10.2+	46.6+	25.6+	17.5+	0.0-	0.0-	0.0-	0.0-	0.0-	1328	100.0
*RIGHT	0.0-	0.0-	0.0-	0.0-	0.0-	0.0-	0.0-	55.7+	18.2+	26.1+	0.0	0.0-	402	100.0
DK	0.0-	0.0	0.0-	0.0-	0.0-	0.0-	0.0-	0.0-	0.0-	0.0-	3.4+	96.6+	387	100.0
	+	+	+					-	-	-				
(RELIGION)														
PROT	0.0	0.0	0.0	0.0	0.0	0.0	0.0	0.0	0.0	0.0	0.0	0.0	0	0.0
CATH	0.0	0.0	0.0	0.0	0.0	0.0	0.0	0.0	0.0	0.0	0.0	0.0	0	0.0
*BUDD	2.6+	1.2	2.9	5.1	22.9-	12.7	11.8	13.5+	5.0+	8.5+	0.3	13.3-	645	100.0
OTH	0.5	1.1	5.5	7.7	26.9	13.7	14.3	7.1	2.7	4.9	0.0	15.4	182	100.0
*NONE	0.9	0.9	4.5	6.2	29.3	16.2	9.1	8.6	2.5	2.9-	0.8	18.1	1438	100.0
	+			-	-			+	+	+		-		
(URBAN-RURAL)														
*1 R	2.3	1.1	3.5	5.3	25.5	17.1	11.6	10.4	3.0	5.1	0.2	15.0	568	100.0
2	1.5	0.6	4.5	5.8	30.4	17.2	9.5	7.5	3.4	5.4	0.4	13.6	464	100.0
3	1.4	0.9	3.8	6.3	27.6	10.4-	10.0	13.8+	3.8	2.7	1.4+	17.9	442	100.0
4	0.5	1.9	5.4	5.6	26.3	11.8	10.2	9.7	3.2	4.8	0.0	20.6+	373	100.0
*5 U	0.7	0.7	3.8	7.2	27.0	17.5	9.8	7.9	2.6	5.0	1.0	16.7	418	100.0

66-#8.82 政治関心

Interest in politics

問66〔カード38〕 あなたは政治に関心がありますか。

- | | | |
|------------|-----------|---|
| 1 非常に関心がある | 4 全く関心がない | |
| 2 まあ関心がある | 8 その他(記入) |) |
| 3 あまり関心がない | 9 わからない | |

(Q66 #8.82)

	1	2	3	4	8	9	TOTAL	
TOTAL	11.3	45.9	34.7	6.2	0.0	1.8	2265	100.0

(SEX)

*MALE	18.9+	53.7+	22.7-	3.6-	0.0	1.1	1046	100.0
*FEMA	4.8-	39.2-	45.0+	8.4+	0.0	2.5	1219	100.0
	+	+	-	-				

(AGE)

*-29	5.3-	38.3-	45.0+	8.9+	0.0	2.5	360	100.0
30-	6.8-	46.1	40.0+	5.7	0.0	1.4	438	100.0
40-	10.4	52.2+	31.3	5.3	0.0	0.8	492	100.0
50-	15.2+	47.0	32.0	4.2	0.0	1.5	453	100.0
*60-	16.9+	44.1	28.7-	7.5	0.0	2.9	522	100.0
	-		+					

(EDUCATION)

*LOW	10.2	41.5-	36.4	9.0+	0.0	2.9+	698	100.0
MID	11.0	45.5	36.4	5.6	0.0	1.5	1098	100.0
*HIGH	13.9	53.3+	28.1-	3.6-	0.0	1.1	469	100.0
		-	+	+				

(CLASS)

*UPP	11.9	48.5	36.3	1.5-	0.0	1.9	270	100.0
MID	10.2	45.9	35.3	6.7	0.0	1.9	1262	100.0
*LOW	13.1	45.0	33.2	7.1	0.0	1.6	733	100.0
				-				

(FAMILY INCOM)

*1 L	10.5	43.6	36.8	7.2	0.0	1.9	1114	100.0
2 M	14.1	51.5+	31.1	2.7-	0.0	0.6-	518	100.0
*3 H	14.5	57.9+	26.2-	1.4-	0.0	0.0	145	100.0
DK	9.4	41.6	36.3	9.2+	0.0	3.5+	488	100.0
		-	+	+				

(POLIT L-R)

*LEFT	28.4+	54.1	14.9-	1.4-	0.0	1.4	148	100.0
MID	9.4-	49.2+	35.9	4.6-	0.0	0.9-	1328	100.0
*RIGHT	19.2+	54.7+	24.1-	1.0-	0.0	1.0	402	100.0
DK	3.4-	22.5-	49.1+	19.1+	0.0	5.9+	387	100.0
	+		-					

(RELIGION)

PROT	0.0	0.0	0.0	0.0	0.0	0.0	0	0.0
CATH	0.0	0.0	0.0	0.0	0.0	0.0	0	0.0
*BUDD	17.2+	47.1	30.2-	3.4-	0.0	2.0	645	100.0
OTH	12.1	46.7	34.6	5.5	0.0	1.1	182	100.0
*NONE	8.6-	45.3	36.7	7.6+	0.0	1.8	1438	100.0
	+		-	-				

(URBAN-RURAL)

*1 R	13.0	43.3	34.2	7.6	0.0	1.9	568	100.0
2	9.9	46.3	35.8	6.5	0.0	1.5	464	100.0
3	10.2	45.0	38.0	5.4	0.0	1.4	442	100.0
4	12.3	48.5	31.6	5.6	0.0	1.9	373	100.0
*5 U	11.0	47.6	33.5	5.5	0.0	2.4	418	100.0

Democracy

このうち、あなたの意見に一番近いのはどれですか。

- 1 よ い 8 その他(記入)
2 時と場合による 9 わからない
3 よくない

	1	2	3	8	9	TOTAL
TOTAL	52.1	37.7	1.7	0.1	8.4	2265 100.0

*MALE	60.1+	34.1-	1.4	0.2	4.1-1046	100.0
*FEMA	45.1-	40.9+	2.0	0.0	12.1+1219	100.0

*29	48.6	40.6	1.1	0.0	9.7	360	100.0
30-	52.5	38.8	1.1	0.2	7.3	438	100.0
40-	53.7	40.7	1.4	0.0	4.3-	492	100.0
50-	51.0	38.4	2.4	0.2	7.9	453	100.0
*60-	53.4	31.6-	2.3	0.0	12.6+	522	100.0

*LOW	47.7-	35.8	3.2+	0.1	13.2+	698	100.0
MID	50.7	40.7+	1.3	0.1	7.2	1098	100.0
*HIGH	61.6+	33.7	0.6	0.0	4.1-	469	100.0

*UPP	53.3	39.3	0.4	0.4	6.7	270	100.0
MID	51.4	38.3	1.7	0.1	8.6	1262	100.0
*LOW	52.7	36.3	2.3	0.0	8.7	733	100.0

*1 L	50.4	39.0	2.2	0.0	8.4	1114	100.0
2 M	58.5+	37.6	1.2	0.0	2.7-	518	100.0
*3 H	60.7+	37.2	0.7	0.0	1.4-	145	100.0
DK	46.5-	35.2	1.4	0.4+	16.4+	488	100.0

*LEFT	54.7	35.8	6.1+	0.7+	2.7-	148	100.0
MID	54.0	40.6+	1.4	0.0	4.0-	1328	100.0
*RIGHT	64.7+	31.8-	1.5	0.2	1.7-	402	100.0
DK	31.3-	34.9	1.3	0.0	32.6+	387	100.0
	-		+				

PROT	0.0	0.0	0.0	0.0	0.0	0	0.0
CATH	0.0	0.0	0.0	0.0	0.0	0	0.0
*BUDD	56.9+	33.2-	1.6	0.2	8.2	645	100.0
OTH	50.0	40.7	2.7	0.0	6.6	182	100.0
*NONE	50.1	39.4	1.7	0.1	8.7	1438	100.0
	+	-					

*1 R	50.0	38.7	1.8	0.0	9.5	568	100.0
2	50.4	39.2	1.9	0.0	8.4	464	100.0
3	52.9	38.2	1.6	0.5+	6.8	442	100.0
4	49.1	39.7	1.6	0.0	9.7	373	100.0
*5 U	58.4+	32.5-	1.7	0.0	7.4	418	100.0
	-	+					

67-#8.2F 「資本主義」はよいか
Capitalism

問67 b 〔カード39〕 では、「資本主義」についてはどうですか。

- | | |
|-----------|-----------|
| 1 よ い | 8 その他(記入) |
| 2 時と場合による | 9 わからない |
| 3 よくない | |

(Q67 #8.2F)							
	1	2	3	8	9	TOTAL	
TOTAL	27.3	48.3	10.1	0.0	14.3	2265	100.0
(SEX)							
*MALE	35.4+	47.6	10.0	0.0	7.0-	1046	100.0
*FEMA	20.4-	49.0	10.1	0.0	20.5+	1219	100.0
	+						
(AGE)							
*-29	26.7	53.6	6.9	0.0	12.8	360	100.0
30-	29.5	51.8	7.1-	0.0	11.6	438	100.0
40-	31.5+	48.8	10.0	0.0	9.8-	492	100.0
50-	26.7	47.7	12.4	0.0	13.2	453	100.0
*60-	22.6-	42.0-	12.8+	0.0	22.6+	522	100.0
	+		-				
(EDUCATION)							
*LOW	19.5-	43.6-	13.6+	0.0	23.4+	698	100.0
MID	27.0	51.8+	9.5	0.0	11.7-	1098	100.0
*HIGH	39.9+	47.3	6.2-	0.0	6.6-	469	100.0
	-		+				
(CLASS)							
*UPP	36.3+	47.0	5.6-	0.0	11.1	270	100.0
MID	27.7	48.8	8.9	0.0	14.7	1262	100.0
*LOW	23.5-	48.0	13.8+	0.0	14.7	733	100.0
	+		-				
(FAMILY INCOM)							
*1 L	25.1	49.0	12.3+	0.0	13.6	1114	100.0
2 M	32.0+	51.9	8.5	0.0	7.5-	518	100.0
*3 H	39.3+	49.7	6.2	0.0	4.8-	145	100.0
DK	23.8	42.6-	7.8	0.0	25.8+	488	100.0
	-		+				
(POLIT L-R)							
*LEFT	18.2-	51.4	27.7+	0.0	2.7-	148	100.0
MID	27.9	53.7+	10.2	0.0	8.2-	1328	100.0
*RIGHT	44.3+	42.5-	7.0-	0.0	6.2-	402	100.0
DK	11.1-	34.9-	6.2-	0.0	47.8+	387	100.0
	-		+				
(RELIGION)							
PROT	0.0	0.0	0.0	0.0	0.0	0	0.0
CATH	0.0	0.0	0.0	0.0	0.0	0	0.0
*BUDD	27.8	46.8	10.5	0.0	14.9	645	100.0
OTH	23.1	56.0+	9.9	0.0	11.0	182	100.0
*NONE	27.7	48.1	9.9	0.0	14.4	1438	100.0
(URBAN-RURAL)							
*1 R	23.9	51.1	10.0	0.0	15.0	568	100.0
2	27.4	47.8	10.3	0.0	14.4	464	100.0
3	30.5	49.1	8.4	0.0	12.0	442	100.0
4	26.5	46.9	9.9	0.0	16.6	373	100.0
*5 U	29.2	45.7	11.7	0.0	13.4	418	100.0

Socialism

1 よ い 8 その他(記入)

2 時と場合による 9 わからない

3 よくない

- 470 -

67-#8.2G 「自由主義」はよいか

Liberalism

問67 d 〔カード39〕 では、「自由主義」についてはどうですか。

- | | |
|-----------|-----------|
| 1 よい | 8 その他(記入) |
| 2 時と場合による | 9 わからない |
| 3 よくない | |

(Q67 #8.2G)		1	2	3	8	9	TOTAL	
TOTAL		33.5	47.1	5.5	0.0	13.9	2265	100.0
(SEX)								
*MALE		40.6+	45.7	6.3	0.1	7.3-	1046	100.0
*FEMA		27.4-	48.2	4.8	0.0	19.5+	1219	100.0
(AGE)								
*-29		36.4	48.6	4.4	0.3+	10.3	360	100.0
30-		34.5	48.4	3.2-	0.0	13.9	438	100.0
40-		35.4	49.2	5.9	0.0	9.6-	492	100.0
50-		33.3	46.6	6.6	0.0	13.5	453	100.0
*60-		29.1-	43.3	6.9	0.0	20.7+	522	100.0
(EDUCATION)								
*LOW		28.4-	44.6	6.6	0.0	20.5+	698	100.0
MID		35.1	47.1	6.0	0.1	11.7-	1098	100.0
*HIGH		37.5	50.7	2.8-	0.0	9.0-	469	100.0
(CLASS)								
*UPP		37.4	45.2	4.4	0.0	13.0	270	100.0
MID		33.1	47.9	5.5	0.0	13.4	1262	100.0
*LOW		32.7	46.2	5.9	0.1	15.0	733	100.0
(FAMILY INCOM)								
*1 L		32.8	47.3	5.6	0.1	14.3	1114	100.0
2 M		35.3	50.4	6.6	0.0	7.7-	518	100.0
*3 H		43.4+	48.3	4.1	0.0	4.1-	145	100.0
DK		30.3	42.6	4.7	0.0	22.3+	488	100.0
(POLIT L-R)								
*LEFT		37.8	46.6	11.5+	0.0	4.1-	148	100.0
MID		33.8	52.4+	5.0	0.1	8.7-	1328	100.0
*RIGH		46.8+	39.3-	5.7	0.0	8.2-	402	100.0
DK		17.1-	37.0-	4.7	0.0	41.3+	387	100.0
(RELIGION)								
PROT		0.0	0.0	0.0	0.0	0.0	0	0.0
CATH		0.0	0.0	0.0	0.0	0.0	0	0.0
*BUDD		32.2	45.6	6.4	0.0	15.8	645	100.0
OTH		36.3	51.6	4.4	0.0	7.7-	182	100.0
*NONE		33.7	47.1	5.3	0.1	13.8	1438	100.0
(URBAN-RURAL)								
*1 R		30.6	49.1	5.6	0.0	14.6	568	100.0
2		36.0	47.6	5.2	0.0	11.2	464	100.0
3		35.1	46.2	4.1	0.0	14.7	442	100.0
4		33.0	44.5	6.4	0.0	16.1	373	100.0
*5 U		33.5	46.9	6.5	0.2	12.9	418	100.0

68-#8.83 民主政治に満足か

Satisfaction with democracy

問68 [カード40] 日本の民主政治の運営のしかたについてはどうですか。

- | | | |
|--------------|-----------|---|
| 1 非常に満足 | 4 全く不満 | |
| 2 かなり満足 | 8 その他(記入) |) |
| 3 あまり満足していない | 9 わからない | |

(Q68 #8.83)

	1	2	3	4	8	9	TOTAL	
TOTAL	2.3	30.3	47.5	3.7	0.3	15.9	2265	100.0

(SEX)

*MALE	3.0	36.7+	46.7	4.6	0.3	8.8-	1046	100.0
*FEMA	1.7	24.9-	48.2	3.0	0.2	22.1+	1219	100.0
		+		+				

(AGE)

*-29	1.4	23.1-	53.3+	3.6	0.3	18.3	360	100.0
30-	2.1	22.8-	55.9+	5.0	0.0	14.2	438	100.0
40-	2.0	31.3	51.6	4.5	0.2	10.4-	492	100.0
50-	2.9	34.7+	45.7	2.9	0.2	13.7	453	100.0
*60-	2.9	37.0+	33.9-	2.7	0.6	23.0+	522	100.0
		-	+					

(EDUCATION)

*LOW	3.4+	30.9	40.5-	2.0-	0.4	22.6+	698	100.0
MID	1.8	31.1	49.8	3.9	0.2	13.1-	1098	100.0
*HIGH	1.7	27.5	52.2+	5.8+	0.2	12.6	469	100.0
			-	-				

(CLASS)

*UPP	4.8+	38.1+	38.1-	2.6	0.4	15.9	270	100.0
MID	2.5	30.4	49.0	2.5-	0.2	15.4	1262	100.0
*LOW	1.1-	27.3	48.2	6.1+	0.4	16.9	733	100.0
	+	+	-	-				

(FAMILY INCOM)

*1 L	1.9	29.9	48.3	3.6	0.3	16.1	1114	100.0
2 M	2.9	35.1+	47.7	4.2	0.2	9.8-	518	100.0
*3 H	4.8+	31.7	53.1	2.1	0.0	8.3-	145	100.0
DK	1.8	25.8-	43.6	3.9	0.4	24.4+	488	100.0
		-						

(POLIT L-R)

*LEFT	4.1	16.9-	56.1+	16.9+	0.0	6.1-	148	100.0
MID	1.4-	29.9	55.4+	3.2	0.3	9.7-	1328	100.0
*RIGHT	5.5+	54.2+	31.6-	1.7-	0.2	6.7-	402	100.0
DK	1.3	12.1-	33.3-	2.3	0.3	50.6+	387	100.0
		-	+	+				

(RELIGION)

PROT	0.0	0.0	0.0	0.0	0.0	0.0	0	0.0
CATH	0.0	0.0	0.0	0.0	0.0	0.0	0	0.0
*BUDD	3.7+	36.6+	42.5-	2.9	0.3	14.0	645	100.0
OTH	3.3	26.9	52.7	4.4	0.0	12.6	182	100.0
*NONE	1.5	28.0	49.0	4.0	0.3	17.2	1438	100.0
	+	+	-					

(URBAN-RURAL)

*1 R	4.2+	29.0	46.0	2.8	0.2	17.8	568	100.0
2	3.2	31.7	47.6	3.2	0.0	14.2	464	100.0
3	1.6	34.6	45.7	4.1	0.5	13.6	442	100.0
4	0.3-	26.3	52.5	3.2	0.3	17.4	373	100.0
*5 U	1.2	29.7	46.7	5.5	0.5	16.5	418	100.0
	+			-				

69-#8.84 裁判制度は機能しているか

Legal system

問69 [カード41] 現在の日本で、裁判制度はよく機能していると思いますか。

- | | |
|----------------|---------------|
| 1 非常によく機能している | 4 全然よく機能していない |
| 2 かなりよく機能している | 8 その他(記入) |
| 3 あまりよく機能していない | 9 わからない |

(Q69 #8.84)								
	1	2	3	4	8	9	TOTAL	
TOTAL	6.3	41.9	25.0	2.4	0.6	23.8	2265	100.0
(SEX)								
*MALE	8.7+	47.2+	26.5	3.3	0.8	13.6-	1046	100.0
*FEMA	4.3-	37.2-	23.7	1.7	0.4	32.6+	1219	100.0
	+	+		+				
(AGE)								
*-29	5.3	40.0	29.2	3.3	1.4+	20.8	360	100.0
30-	7.5	38.4	32.0+	2.7	0.5	18.9-	438	100.0
40-	6.5	42.5	24.4	3.0	0.6	23.0	492	100.0
50-	4.6	45.5	24.1	1.3	0.4	24.1	453	100.0
*60-	7.3	42.3	17.6-	1.9	0.2	30.7+	522	100.0
			+					
(EDUCATION)								
*LOW	6.7	37.4-	19.6-	1.4	0.1	34.7+	698	100.0
MID	5.6	44.7	27.4	2.1	0.5	19.6-	1098	100.0
*HIGH	7.2	41.8	27.3	4.7+	1.3+	17.7-	469	100.0
			-	-				
(CLASS)								
*UPP	7.8	49.6+	19.6-	1.1	2.2+	19.6	270	100.0
MID	6.4	42.9	23.6	2.1	0.3	24.6	1262	100.0
*LOW	5.6	37.1-	29.3+	3.5	0.4	24.0	733	100.0
		+	-	-				
(FAMILY INCOM)								
*1 L	5.7	40.9	27.1	2.4	0.4	23.3	1114	100.0
2 M	6.9	48.8+	24.7	1.9	0.6	17.0-	518	100.0
*3 H	8.3	45.5	26.2	2.1	0.7	17.2	145	100.0
DK	6.4	35.5-	20.1-	3.1	0.8	34.2+	488	100.0
(POLIT L-R)								
*LEFT	6.8	35.1	37.8+	10.1+	0.0	10.1-	148	100.0
MID	5.3	44.5	27.3	2.4	0.6	20.0-	1328	100.0
*RIGHT	10.4+	53.5+	20.4-	0.7-	0.5	14.4-	402	100.0
DK	5.4	23.3-	17.1-	1.3	0.8	52.2+	387	100.0
		-	+	+				
(RELIGION)								
PROT	0.0	0.0	0.0	0.0	0.0	0.0	0	0.0
CATH	0.0	0.0	0.0	0.0	0.0	0.0	0	0.0
*BUDD	8.1	44.3	21.9	1.6	0.3	23.9	645	100.0
OTH	4.9	41.8	27.5	2.2	0.5	23.1	182	100.0
*NONE	5.7	40.8	26.1	2.9	0.7	23.9	1438	100.0
	+		-					
(URBAN-RURAL)								
*1 R	7.0	36.6-	25.7	1.4	0.4	28.9+	568	100.0
2	7.1	44.6	23.1	2.8	0.4	22.0	464	100.0
3	7.0	43.0	24.9	2.9	0.5	21.7	442	100.0
4	5.6	42.1	27.3	2.4	0.5	22.0	373	100.0
*5 U	4.3	44.5	24.2	2.9	1.2	23.0	418	100.0
		-						

70-#7.87 労働者階級と資本家階級
Employer versus employee

問70 [カード42] 労働者と経営者の関係について、次のような二つの意見があります。

甲の意見 「労働者と経営者の利害は、全くあい反しているから、労働者と経営者はあくまで戦わなければならない」

乙の意見 「会社がもうかれれば労働者の賃金も上がるというように、労働者と経営者の利害は結局において一致するのだから労働者と経営者は協力しなければならない」

あなたは、このどちらの意見に賛成ですか。

1	2	8	9
甲に賛成 (戦うべき)	乙に賛成 (協力すべき)	その他(記入)) わからない

(Q70 #7.87)		1	2	8	9	TOTAL	
TOTAL		8.1	79.2	0.8	11.9	2265	100.0
(SEX)							
*MALE		10.6+	80.3	1.1	8.0-	1046	100.0
*FEMA		6.0-	78.3	0.5	15.2+	1219	100.0
		+					
(AGE)							
*-29		10.6	77.8	0.8	10.8	360	100.0
30-		8.0	80.6	0.9	10.5	438	100.0
40-		9.3	81.3	1.0	8.3-	492	100.0
50-		7.7	81.5	0.4	10.4	453	100.0
*60-		5.7	75.3-	0.6	18.4+	522	100.0
		+					
(EDUCATION)							
*LOW		5.4-	78.1	0.1	16.3+	698	100.0
MID		9.6	79.0	0.6	10.8	1098	100.0
*HIGH		8.7	81.7	1.9+	7.7-	469	100.0
		-					
(CLASS)							
*UPP		10.4	80.0	0.7	8.9	270	100.0
MID		6.9	79.4	0.7	13.0	1262	100.0
*LOW		9.4	78.7	0.8	11.1	733	100.0
(FAMILY INCOM)							
*1 L		7.6	80.7	1.0	10.7	1114	100.0
2 M		8.5	82.0	0.8	8.7-	518	100.0
*3 H		7.6	89.0+	0.0	3.4-	145	100.0
DK		9.0	70.1-	0.4	20.5+	488	100.0
		-					
(POLIT L-R)							
*LEFT		20.9+	70.3-	2.7+	6.1-	148	100.0
MID		8.3	82.1+	0.8	8.9-	1328	100.0
*RIGHT		5.5	88.6+	0.2	5.7-	402	100.0
DK		5.4	63.3-	0.5	30.7+	387	100.0
		+	-				
(RELIGION)							
PROT		0.0	0.0	0.0	0.0	0	0.0
CATH		0.0	0.0	0.0	0.0	0	0.0
*BUDD		7.0	81.9	0.3	10.9	645	100.0
OTH		3.8-	80.8	1.1	14.3	182	100.0
*NONE		9.2	77.9	0.9	12.0	1438	100.0
		+					
(URBAN-RURAL)							
*1 R		6.9	77.8	0.4	15.0+	568	100.0
2		9.5	80.2	0.9	9.5	464	100.0
3		8.6	82.4	0.9	8.1-	442	100.0
4		8.8	80.7	1.1	9.4	373	100.0
*5 U		7.2	75.6	0.7	16.5+	418	100.0

71-#8.8 社会は変えるべきか

Attitudes concerning society

問71 [カード43] 次にわれわれが住んでいる社会についての考え方が3つ挙げてあります。
あなたの意見に最も近いものを1つ選んでください。

- 1 われわれの社会の仕組みは、革命によって根本的に変えなければならない
- 2 われわれの社会は、改革によって徐々に変えていかなければならない
- 3 われわれの現在の社会は、あらゆる破壊的勢力に対して断固防衛されなければならない
- 8 その他(記入)
- 9 わからない

(Q71 #8.8)

	1	2	3	8	9	TOTAL		
TOTAL	2.6	58.5	15.0	0.3	23.5	2265	100.0	

(SEX)

*MALE	2.9	62.1+	18.5+	0.5	16.1-	1046	100.0	
*FEMA	2.5	55.5-	12.1-	0.2	29.9+	1219	100.0	
		+	+					

(AGE)

*-29	3.9	66.7+	11.1-	0.0	18.3-	360	100.0	
30-	3.2	58.2	13.9	0.0	24.7	438	100.0	
40-	2.6	63.2+	14.8	0.8+	18.5-	492	100.0	
50-	2.2	58.7	17.0	0.2	21.9	453	100.0	
*60-	1.7	48.7-	17.0	0.4	32.2+	522	100.0	
		+	-					

(EDUCATION)

*LOW	3.0	49.6-	13.8	0.1	33.5+	698	100.0	
MID	2.9	60.2	15.8	0.5	20.6-	1098	100.0	
*HIGH	1.5	68.0+	14.9	0.2	15.4-	469	100.0	
		-						

(CLASS)

*UPP	2.2	59.3	19.6+	0.7	18.1-	270	100.0	
MID	2.4	58.3	14.3	0.2	24.7	1262	100.0	
*LOW	3.3	58.7	14.5	0.3	23.3	733	100.0	

(FAMILY INCOM)

*1 L	3.3	59.2	13.9	0.1	23.4	1114	100.0	
2 M	2.1	62.0	19.7+	0.6	15.6-	518	100.0	
*3 H	3.4	68.3+	18.6	0.0	9.7-	145	100.0	
DK	1.4	50.4-	11.5-	0.6	36.1+	488	100.0	
		-						

(POLIT L-R)

*LEFT	8.8+	70.3+	13.5	0.7	6.8-	148	100.0	
MID	2.3	64.9+	14.5	0.4	17.9-	1328	100.0	
*RIGH	1.7	58.5	26.6+	0.2	12.9-	402	100.0	
DK	2.6	32.3-	5.2-	0.0	59.9+	387	100.0	
	+	+	-					

(RELIGION)

PROT	0.0	0.0	0.0	0.0	0.0	0	0.0	
CATH	0.0	0.0	0.0	0.0	0.0	0	0.0	
*BUDD	2.5	61.1	16.4	0.2	19.8-	645	100.0	
OTH	2.2	55.5	14.3	0.5	27.5	182	100.0	
*NONE	2.8	57.8	14.5	0.3	24.6	1438	100.0	

(URBAN-RURAL)

*1 R	2.8	55.1	15.5	0.0	26.6	568	100.0	
2	4.5+	56.9	14.2	0.6	23.7	464	100.0	
3	1.6	63.8+	14.7	0.7	19.2-	442	100.0	
4	2.4	56.3	17.4	0.0	23.9	373	100.0	
*5 U	1.7	61.5	13.4	0.2	23.2	418	100.0	
		-						

72-#8.85A 社会の根本改革は必要か

Profound transformation of society

問72 日本の社会は、根本的な改革を必要としていますか。

1	2	8	9
思 う	思わない	その他(記入)	わからない
↓			
問72b			

(Q72.1 #8.85A)

	1	2	8	9	TOTAL	
TOTAL	29.4	47.3	0.8	22.6	2265	100.0

(SEX)

*MALE	30.7	54.7+	0.9	13.8-	1046	100.0
*FEMA	28.2	40.9-	0.7	30.2+	1219	100.0

(AGE)

*-29	32.2	44.2	1.4	22.2	360	100.0
30-	37.0+	42.9	0.2	19.9	438	100.0
40-	29.1	52.4+	0.8	17.7-	492	100.0
50-	26.5	47.5	0.9	25.2	453	100.0
*60-	23.8-	48.1	0.6	27.6+	522	100.0

(EDUCATION)

*LOW	24.5-	43.8	0.1	31.5+	698	100.0
MID	31.2	49.1	0.8	18.9-	1098	100.0
*HIGH	32.2	48.2	1.5	18.1-	469	100.0

(CLASS)

*UPP	24.8	55.6+	1.1	18.5	270	100.0
MID	28.9	47.8	0.3	23.0	1262	100.0
*LOW	31.8	43.4-	1.4	23.5	733	100.0

(FAMILY INCOM)

*1 L	30.4	46.4	0.8	22.4	1114	100.0
2 M	27.8	55.4+	0.8	16.0-	518	100.0
*3 H	31.0	55.2	0.0	13.8-	145	100.0
DK	28.1	38.3-	0.8	32.8+	488	100.0

(POLIT L-R)

*LEFT	53.4+	36.5-	1.4	8.8-	148	100.0
MID	31.1	50.8+	0.8	17.4-	1328	100.0
*RIGHT	25.4	62.2+	0.5	11.9-	402	100.0
DK	18.3-	24.0-	0.8	56.8+	387	100.0

(RELIGION)

PROT	0.0	0.0	0.0	0.0	0	0.0
CATH	0.0	0.0	0.0	0.0	0	0.0
*BUDD	31.3	49.8	0.6	18.3-	645	100.0
OTH	31.9	45.6	0.5	22.0	182	100.0
*NONE	28.2	46.4	0.8	24.6	1438	100.0

(URBAN-RURAL)

*1 R	28.5	45.6	0.4	25.5	568	100.0
2	28.2	49.4	0.4	22.0	464	100.0
3	29.2	49.1	0.5	21.3	442	100.0
4	32.2	43.2	1.1	23.6	373	100.0
*5 U	29.4	49.0	1.7+	19.9	418	100.0

72-#8.85B 社会の根本改革

The way of changing society

問72b (思うと回答した入に)

〔カード44〕 では、その変革は^{ぜんしんてき}漸進的な改革がよいでしょうか、それとも急激な改革がよいでしょうか。

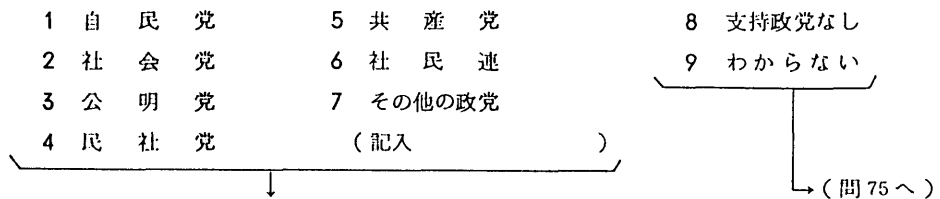
1 ^{ぜんしんてき}漸進的な改革がよい 2 急激な改革がよい 8 その他(記入) 9 わからない

(Q72.2 #8.85B)

	1	2	8	9	TOTAL	
TOTAL	27.4	1.0	0.1	71.5	2265	100.0
(SEX)						
*MALE	29.3	0.7	0.1	70.0	1046	100.0
*FEMA	25.8	1.3	0.1	72.8	1219	100.0
(AGE)						
*-29	30.0	1.1	0.0	68.9	360	100.0
30-	35.8+	0.7	0.0	63.5-	438	100.0
40-	26.0	1.8	0.2	72.0	492	100.0
50-	24.9	0.9	0.2	74.0	453	100.0
*60-	22.0-	0.6	0.0	77.4+	522	100.0
+						
(EDUCATION)						
*LOW	23.2-	0.4	0.1	76.2+	698	100.0
MID	28.9	1.5	0.1	69.6	1098	100.0
*HIGH	30.3	0.9	0.0	68.9	469	100.0
-						
(CLASS)						
*UPP	23.7	0.4	0.0	75.9	270	100.0
MID	26.8	1.0	0.2	72.0	1262	100.0
*LOW	29.9	1.2	0.0	68.9	733	100.0
(FAMILY INCOM)						
*1 L	28.6	0.9	0.1	70.4	1114	100.0
2 M	26.1	1.2	0.0	72.8	518	100.0
*3 H	27.6	2.1	0.0	70.3	145	100.0
DK	26.0	0.8	0.2	73.0	488	100.0
(POLIT L-R)						
*LEFT	50.0+	1.4	0.7+	48.0-	148	100.0
MID	29.4	0.9	0.1	69.7	1328	100.0
*RIGHT	22.9-	1.7	0.0	75.4	402	100.0
DK	16.8-	0.5	0.0	82.7+	387	100.0
+						
(RELIGION)						
PROT	0.0	0.0	0.0	0.0	0	0.0
CATH	0.0	0.0	0.0	0.0	0	0.0
*BUDD	29.5	0.9	0.0	69.6	645	100.0
OTH	29.1	2.2	0.0	68.7	182	100.0
*NONE	26.3	0.9	0.1	72.7	1438	100.0
(URBAN-RURAL)						
*1 R	26.2	1.1	0.2	72.5	568	100.0
2	25.6	1.5	0.2	72.6	464	100.0
3	27.6	0.9	0.0	71.5	442	100.0
4	30.3	0.8	0.0	68.9	373	100.0
*5 U	28.2	0.7	0.0	71.1	418	100.0

73-#8.7 支持政党
Political party

問73 しいていえば、あなたは何党を支持しますか。



(Q73 #8.7)	1	2	3	4	5	6	7	8	9	TOTAL	
TOTAL	42.5	11.0	2.9	2.4	1.3	0.5	0.2	32.5	6.7	2265	100.0
(SEX)											
*MALE	48.9+	12.1	2.6	3.2	1.1	0.4	0.3	27.4-	3.9-	1046	100.0
*FEMA	37.0-	10.1	3.1	1.8	1.5	0.6	0.2	36.8+	9.0+	1219	100.0
	+			+				-	-		
(AGE)											
*-29	25.6-	6.4-	4.7+	2.8	0.6	0.6	0.0	45.6+	13.9+	360	100.0
30-	32.4-	12.3	2.3	2.3	1.6	1.1	0.5	41.6+	5.9	438	100.0
40-	42.9	13.4	3.0	2.6	2.0	0.4	0.2	30.3	5.1	492	100.0
50-	49.0+	14.8+	0.9-	2.0	1.3	0.4	0.0	26.7-	4.9	453	100.0
*60-	56.7+	7.7-	3.6	2.5	1.0	0.0	0.4	22.8-	5.4	522	100.0
	-							+	+		
(EDUCATION)											
*LOW	51.7+	10.2	2.6	1.6	1.0	0.3	0.1	25.9-	6.6	698	100.0
MID	38.4-	12.1	3.6	2.7	1.6	0.4	0.1	34.5	6.6	1098	100.0
*HIGH	38.4	9.8	1.7	3.0	1.1	1.1	0.6	37.3+	7.0	469	100.0
	+							-			
(CLASS)											
*UPP	45.6	9.6	2.2	2.6	1.5	0.4	0.4	31.1	6.7	270	100.0
MID	43.9	10.4	2.5	2.3	0.8	0.4	0.2	32.9	6.7	1262	100.0
*LOW	39.0	12.7	3.7	2.6	2.2+	0.7	0.3	32.2	6.7	733	100.0
(FAMILY INCOM)											
*1 L	41.7	12.5	3.3	2.0	1.4	0.6	0.2	31.3	6.9	1114	100.0
2 M	44.0	14.5+	2.1	3.1	1.9	0.4	0.2	29.5	4.2-	518	100.0
*3 H	60.0+	6.9	0.7	5.5+	0.0	1.4	0.0	22.1-	3.4	145	100.0
DK	37.5-	5.3-	3.3	1.8	0.8	0.0	0.4	41.2+	9.6+	488	100.0
	-			-				+			
(POLIT L-R)											
*LEFT	16.9-	39.9+	4.7	2.0	13.5+	2.0+	0.7	18.2-	2.0-	148	100.0
MID	37.7-	12.0	3.3	2.5	0.5-	0.6	0.2	38.0+	5.3-	1328	100.0
*RIGHT	84.1+	2.5-	1.2	3.5	0.2	0.0	0.0	7.0-	1.5-	402	100.0
DK	25.8-	5.4-	2.3	1.3	0.8	0.0	0.3	45.5+	18.6+	387	100.0
	-	+	+		+	+		+			
(RELIGION)											
PROT	0.0	0.0	0.0	0.0	0.0	0.0	0.0	0.0	0.0	0	0.0
CATH	0.0	0.0	0.0	0.0	0.0	0.0	0.0	0.0	0.0	0	0.0
*BUDD	51.9+	10.1	7.6+	2.6	1.4	0.2	0.3	21.6-	4.3-	645	100.0
OTH	42.9	12.1	4.4	1.1	1.6	1.1	0.0	32.4	4.4	182	100.0
*NONE	38.2-	11.3	0.6-	2.5	1.3	0.6	0.2	37.3+	8.0+	1438	100.0
	+		+					-	-		
(URBAN-RURAL)											
*1 R	47.4+	12.9	2.5	2.3	0.7	0.2	0.2	28.9	5.1	568	100.0
2	45.7	11.0	1.5	1.3	1.3	0.6	0.0	32.1	6.5	464	100.0
3	39.6	10.0	2.7	3.4	1.1	0.5	0.0	34.4	8.4	442	100.0
4	37.3-	13.4	3.5	2.1	1.6	0.8	0.5	34.3	6.4	373	100.0
*5 U	40.2	7.7-	4.5+	3.1	2.2	0.5	0.5	34.0	7.4	418	100.0
	+	+									

74-#8.86 政党支持（強度）

Close to party

問74 （政党をあげたなら）あなたのお考えはその政党にどの程度近いでしょうか。

「非常に近い」「かなり近い」「非常に近いとはいえない」の三段階のうちどれにあたりますか。

- | | |
|---------------|-----------|
| 1 非常に近い | 8 その他（記入） |
| 2 かなり近い | 9 わからない |
| 3 非常に近いとはいえない | |

(Q74 #8.86)

	1	2	3	8	9	TOTAL	
TOTAL	5.2	27.6	23.0	0.1	44.1	2265	100.0

(SEX)

*MALE	6.5	33.6+	24.1	0.0	35.9-	1046	100.0
*FEMA	4.1	22.5-	22.1	0.2	51.2+	1219	100.0
	+	+					

(AGE)

*-29	2.2-	17.2-	17.8-	0.0	62.8+	360	100.0
30-	1.8-	19.4-	26.9	0.0	51.8+	438	100.0
40-	6.5	28.5	25.6	0.0	39.4-	492	100.0
50-	5.1	30.2	26.7	0.4+	37.5-	453	100.0
*60-	9.0+	38.5+	17.6-	0.0	34.9-	522	100.0
	-	-					

(EDUCATION)

*LOW	6.2	31.5+	22.8	0.1	39.4-	698	100.0
MID	5.9	27.2	21.8	0.1	45.0	1098	100.0
*HIGH	2.1-	22.6-	26.2	0.0	49.0+	469	100.0
	+	+					

(CLASS)

*UPP	6.7	30.7	20.7	0.0	41.9	270	100.0
MID	5.2	27.7	22.3	0.1	44.8	1262	100.0
*LOW	4.6	26.3	25.1	0.1	43.8	733	100.0

(FAMILY INCOM)

*1 L	4.7	26.8	25.8+	0.1	42.6	1114	100.0
2 M	6.6	31.5	24.1	0.0	37.8-	518	100.0
*3 H	8.3	35.2+	26.9	0.0	29.7-	145	100.0
DK	4.1	23.0-	14.3-	0.2	58.4+	488	100.0
	-	-					

(POLIT L-R)

*LEFT	8.8	42.6+	25.7	0.0	23.0-	148	100.0
MID	2.5-	23.9-	26.9+	0.1	46.7	1328	100.0
*RIGHT	16.2+	51.0+	18.7-	0.0	14.2-	402	100.0
DK	1.8-	10.3-	13.2-	0.3	74.4+	387	100.0
	-	-					

(RELIGION)

PROT	0.0	0.0	0.0	0.0	0.0	0	0.0
CATH	0.0	0.0	0.0	0.0	0.0	0	0.0
*BUDD	10.4+	37.2+	20.8	0.0	31.6-	645	100.0
OTH	3.8	25.3	28.6	0.0	42.3	182	100.0
*NONE	3.1-	23.6-	23.3	0.1	49.9+	1438	100.0
	+	+					

(URBAN-RURAL)

*1 R	5.5	31.2	22.5	0.2	40.7	568	100.0
2	5.4	23.5	27.2+	0.0	44.0	464	100.0
3	5.2	27.1	20.4	0.2	47.1	442	100.0
4	4.0	27.9	23.3	0.0	44.8	373	100.0
*5 U	5.7	27.5	21.5	0.0	45.2	418	100.0

Research Report

General Series No.73

CULTURAL LINK ANALYSIS FOR COMPARATIVE SOCIAL RESEARCH

Cross-Tables Classified by Sex and Age
for

1987's German Survey

1987's French Survey

1987's British Survey

1988's U.S. Survey

1988's Japanese Survey

1 9 9 3

The Research Committee

TOKEI-SURI KENKYUZYO

The Institute of Statistical Mathematics

4-6-7 Minami-Azabu, Minato-ku,

Tokyo 106, JAPAN